

V E R O R D N U N G

des Gemeinderates der Stadtgemeinde Althofen vom 06. Mai 2026
Zl. 920-04/2026, mit der der 1. Nachtragsvoranschlag für das Haushaltsjahr 2026
erlassen wird (1. Nachtragsvoranschlagsverordnung 2026)

Gemäß § 6 in Verbindung mit § 8 Kärntner Gemeindehaushaltsgesetz – K-GHG,
LGBl. Nr. 80/2019, zuletzt in der Fassung LGBl. Nr. 95/2024, wird verordnet:

§ 1 Geltungsbereich

Diese Verordnung regelt den 1. Nachtragsvoranschlag für das Finanzjahr 2026.

§ 2 Ergebnis- und Finanzierungsvoranschlag

(1) Die Erträge und Aufwendungen werden in Summe wie folgt festgelegt:

Ergebnishaushalt

Erträge	€ 23.051.300,00
Aufwendungen	€ 23.278.800,00
Nettoergebnis (Saldo 0)	€ -227.500,00
Entnahmen von Haushaltsrücklagen	€ 0,00
Zuweisung an Haushaltsrücklagen	€ 0,00
Summe Haushaltsrücklagen	€ 0,00
Nettoergebnis nach Haushaltsrücklagen	€ -227.500,00

(2) Die Einzahlungen und Auszahlungen werden in Summe wie folgt festgelegt:

Finanzierungshaushalt

Einzahlungen	€ 20.330.700,00
Auszahlungen	€ 22.414.200,00
Geldfluss aus der voranschlagwirksamen Gebarung	€ -2.083.500,00

§ 3 Deckungsfähigkeit

Gemäß § 14 des Kärntner Gemeindehaushaltsgesetzes wird die gegenseitige Deckungsfähigkeit innerhalb der Abschnitte gemäß Anlage 2 der VRV 2015 festgelegt. Die Deckungsfähigkeit besteht nur innerhalb des Sachaufwandes oder des Personalaufwandes. Für Betriebe mit marktbestimmter Tätigkeit und jener mit Kostendeckungsprinzip sowie investiven Einzelvorhaben besteht Deckungsfähigkeit nur für Konten innerhalb des einzelnen Betriebes mit marktbestimmter Tätigkeit und jener mit Kostendeckungsprinzip oder des einzelnen investiven Einzelvorhabens.

§ 4 **Nachtragsvoranschlag, Anlagen und Beilagen**

Der Nachtragsvoranschlag, alle Anlagen und Beilagen sind in der Anlage zur Verordnung, die einen integrierenden Bestandteil dieser Verordnung bildet, dargestellt.

§ 5 **Inkrafttreten**

Diese Verordnung tritt am 07. Mai 2026 in Kraft.

Der Bürgermeister:

Stadtgemeinde Althofen

1. Nachtragsvoranschlag 2026

Gemeindedaten

Gemeindeübersicht

Bezirk: St. Veit an der Glan

Gemeindekennziffer: 20501

Flächenausmaß: 12,29 km²

Einwohnerzahl: 4932

(Stichtag: 31.10.2024)

Hebesätze:

Grundsteuer von land- und
forstwirtschaftlichen Grundstücken: 500

Grundsteuer von Grundstücken 500

Gesamtübersicht

Nachtragsvoranschlag 2026

Stadtgemeinde Althofen

Ergebnis und Finanzierung

1) ERGEBNISVORANSCHLAG						
	VA 2026	VA 2025	+/- in EUR	+/- in %	RA 2024	
3) Summe Erträge	23.051.300,00	18.531.700,00	4.519.600,00	24,39	19.149.656,10	
4) Summe Aufwendungen	23.278.800,00	18.342.500,00	4.936.300,00	26,91	18.558.027,85	
5) Nettoergebnis	-227.500,00	189.200,00	-416.700,00	-220,24	591.628,25	
6) Summe Haushaltsrücklagen	0,00	100.000,00	-100.000,00	-100,00	1.007.268,95	
7) Nettoergebnis nach Haushaltsrücklagen	-227.500,00	289.200,00	-516.700,00	-178,67	1.598.897,20	
8) Aufwandsdeckungsgrad (%)	99,02	101,03	-2,01	-1,99	103,19	
9) FINANZIERUNGSVORANSCHLAG						
10) Operative Gebarung						
	VA 2026	VA 2025	+/- in EUR	+/- in %	RA 2024	
11) Summe Einzahlungen	16.799.600,00	16.816.000,00	-16.400,00	-0,10	17.014.394,33	
12) Summe Auszahlungen	15.484.600,00	14.985.800,00	498.800,00	3,33	15.700.000,00	
13) Saldo 1 operative Gebarung	1.315.000,00	1.830.200,00	-515.200,00	-28,15	1.314.394,33	
14) Investive Gebarung						
	VA 2026	VA 2025	+/- in EUR	+/- in %	RA 2024	
15) Summe Einzahlungen	3.331.100,00	2.865.100,00	466.000,00	16,26	2.333.186,07	
16) Summe Auszahlungen	6.136.000,00	5.207.100,00	928.900,00	17,84	4.035.976,92	
17) Saldo 2 investive Gebarung	-2.804.900,00	-2.342.000,00	-462.900,00	-19,77	-1.702.790,85	
18) Investitionsintensität (% der Erträge)	26,62	28,10	-1,48	-5,27	21,08	
19) Saldo 3 Finanzierungsbedarf (Saldo 1 + Saldo 2)	-1.489.900,00	-511.800,00	-978.100,00	-191,11	-388.396,52	
20) Finanzierungstätigkeit						
	VA 2026	VA 2025	+/- in EUR	+/- in %	RA 2024	
21) Einzahlungen (Darlehensaufnahmen u.ä.)	200.000,00	1.899.400,00	-1.699.400,00	-89,47	250.000,00	
22) Auszahlungen (Tilgungen u.ä.)	793.600,00	708.000,00	85.600,00	12,09	1.113.685,07	
23) Saldo 4 Finanzierungstätigkeit	-593.600,00	1.191.400,00	-1.785.000,00	-149,82	-863.685,07	
24) Saldo 5 Geldfluss aus der voranschlagswirksamen Gebarung (Saldo 3 +	-2.083.500,00	679.600,00	-2.763.100,00	-406,58	-1.252.081,59	
25) Gesamtsumme Einzahlungen Finanzierungshaushalt	20.330.700,00	21.580.500,00	-1.249.800,00	-5,79	19.597.580,40	
26) Gesamtsumme Auszahlungen Finanzierungshaushalt	22.414.200,00	20.900.900,00	1.513.300,00	7,24	20.849.661,99	
27) Saldo Finanzierungshaushalt	-2.083.500,00	679.600,00	-2.763.100,00	-406,58	-1.252.081,59	

Erläuterungen:

- 1) Der Ergebnisvoranschlag beinhaltet Aufwendungen und Erträge und stellt das Pendant zur GuV (Gewinn- und Verlustrechnung) in der Privatwirtschaft dar.
 - 2) + bedeutet immer eine Steigerung im Vergleich zum Vorjahreswert.
 - 3) In den Erträgen sind alle Arten v. Einnahmen der Gemeinde enthalten, von den eigenen Abgaben, Ertragsanteilen, Gebühren angefangen bis hin zu erhaltenen Transfers sowie Zinserträgen.
 - 4) In den Aufwendungen sind alle Ausgaben der Gemeinde enthalten, die dem operativen (= lfd.) Betrieb zuzurechnen sind. Nicht enthalten sind Investitionen sowie Tilgung von Finanzschulden.
 - 5) Das Nettoergebnis stellt das Pendant zu einem "Gewinn" oder "Verlust" in der Privatwirtschaft dar. Grundsätzlich sollten die Erträge die Aufwendungen auch im Gemeindehaushalt decken.
 - 6) Rücklagen stellen einen Teil des Nettovermögens (= "Eigenkapitals") dar. Entnahmen erhöhen das Nettoergebnis, Zuweisungen an Rücklagen verringern das Nettoergebnis.
 - 7) Das Nettoergebnis nach Rücklagen beinhaltet Rücklagenentnahmen bzw. wird durch Zuweisung von Rücklagen verringert.
 - 8) Der Aufwandsdeckungsgrad sollte über 100% liegen, denn dann sind die Aufwendungen durch die Erträge gedeckt.
- 9) Der Finanzierungsvoranschlag beinhaltet Ein- und Auszahlungen und stellt das Pendant zur Cash Flow Rechnung dar. Allerdings wird er im Gegensatz zur Privatwirtschaft direkt ermittelt.
 - 10) Die operative oder laufende Gebarung beinhaltet alle Geschäftsfälle des lfd. Betriebs, nicht jedoch Investitionen sowie Aufnahme und Tilgung von Finanzschulden.
 - 11) In den operativen Einzahlungen sind alle lfd. Einnahmen der Gemeinde enthalten. Nicht enthalten sind bspw. Kapitaltransfers für Investitionen oder die Aufnahme von Finanzschulden.
 - 12) In den operativen Auszahlungen sind alle Ausgaben der Gemeinde enthalten, die dem lfd. Betrieb zuzurechnen sind. Nicht enthalten sind Investitionen sowie Tilgung von Finanzschulden.
 - 13) Der Saldo 1 der operativen Gebarung zeigt, ob sich die Gemeinde "das tägliche Leben", dh. den lfd. Betrieb "leisten" kann.
- 14) Die investive Gebarung beinhaltet alle Zahlungsströme, die im Gegensatz zur operativen Gebarung keinen konsumptiven, sondern investiven bzw. wertschaffenden Charakter haben.
 - 15) Zu den investiven Einzahlungen zählen Erlöse aus Vermögensverkäufen, Rückzahlungen von gegebenen Darlehen (zB an Ausgliederte) sowie erhaltene Kapitaltransfers (zB im Kanalbau).
 - 16) In den investiven Auszahlungen ist v.a. der Erwerb von Vermögen über GWG-Grenze enthalten; darüberhinaus auch gegeb. Darlehen (zB an Ausgliederte) sowie gegeb. Kapitaltransfers.
 - 17) Der Saldo 2 der investiven Gebarung ist meist negativ, da eine Gemeinde in durchschnittl. Jahren in der Regel mehr investiert als sie an Kapitaltransfers od. aus Vermögensverkäufen erhält.
 - 18) Die Investitionsintensität wird berechnet, indem die investiven Auszahlungen in % der Summe der Erträge (bzw. des "Umsatzes") dargestellt werden.
 - 19) Der Finanzierungssaldo wird auch Nettofinanzierungsbedarf genannt. Es ist jener Teil der Investitionen, die nicht aus dem lfd. Betrieb des jeweiligen Jahres gedeckt werden können.
- 20) Die Finanzierungstätigkeit beinhaltet alle Zahlungsströme aus der Aufnahme und Tilgung von Finanzschulden.
 - 21) Die Einzahlungen aus den Finanzierungstätigkeiten beinhalten vor allem Darlehensaufnahmen.
 - 22) Die Auszahlungen aus der Finanzierungstätigkeit beinhalten vor allem die Tilgung von Finanzschulden.
 - 23) Bei einem positiven Saldo 4 Finanzierungstätigkeit wurden mehr Darlehen aufgenommen als getilgt, dh. es kommt zu einem Anstieg an Finanzschulden.
 - 24) Die Zu-/Abnahme der liqu. Mittel ergibt sich durch die Summe der Salden 1, 2 und 4. Bei einem positiven Wert ist der Stand der liqu. Mittel am Ende des jew. Jahres höher als zu Beginn.

Textliche Erläuterung zum Budget

1. Nachtragsvoranschlag 202+ – Textliche Erläuterungen

Textliche Erläuterungen

gemäß § 9 Abs. 3 Kärntner Gemeindehaushaltsgesetz – K-GHG, LGBl. Nr. 80/2019, zuletzt in der Fassung LGBl. Nr. 95/2024, zum 1. Nachtragsvoranschlag 2026

1. Wesentliche Kennzahlen zum Nachtragsvoranschlag:

20501 Althofen		VA 2026
Abgangsdeckung - Berechnung	MVAG-Code	Hoheitliche Gemeinde
EHH Erträge	21	20.913.100
- Nicht finanzierungswirksame operative Erträge	2117	84.200
- Nicht finanzierungswirksame Transfererträge	2127	434.200
- Nicht finanzierungswirksamer Finanzertrag	2136	0
- EHH Erträge mit Projektbezug (VC 1/2)	21 (VC 1/2)	3.806.200
+ FHH Einz. - Kapitaltransfers ohne Projektbezug (VC 0) Annuitätensatz des K-BBF (Konto 3013)	3331 (VC 0) Konto 3013	0
EHH Erträge - bereinigt		16.588.500
EHH Aufwendungen	22	21.352.200
- Nicht finanzierungswirksamer Personalaufwand	2214	34.000
- Nicht finanzierungswirksamer Sachaufwand	2226	1.503.600
- Nicht finanzierungswirksamer Transferaufwand	2237	0
- Nicht finanzierungswirksamer Finanzaufwand	2245	0
- EHH Aufwendungen mit Projektbezug (VC 1/2)	22 (VC 1/2)	1.091.800
- EHH Aufwendungen ohne Projektbezug (VC 0) EM-Zuführungen aus ZMR-Entnahmen (Konto 7999)	2225 (VC 0) Konto 7999	2.768.700
- FHH Auszahlungen aus Kapitaltransfers ohne Projektbezug (VC 0)	343 (VC 0)	0
+ FHH Auszahlungen aus der Finanzierungstätigkeit	SU 36	634.400
EHH Aufwendungen - bereinigt		16.588.500
EHH - Saldo 0 bereinigt hoheitlich verfügbare Eigenfinanzierungskraft	SA0 ber.	0

Die Berechnung der hoheitlich verfügbaren Eigenfinanzierungskraft seitens des Landes Kärnten im Zuge der Überprüfung der 1. Nachtragsvoranschläges 2026 ergab den Saldo 0,00.

2. Wesentliche Ziele und Strategien:

Der 1. Nachtragsvoranschlag 2026 der Stadtgemeinde Althofen wurde nach den Bestimmungen der VRV 2015 sowie den Grundsätzen des Kärntner Haushaltsgesetzes erstellt. Wesentliches Ziel war es, die Prinzipien der Wirtschaftlichkeit, Zweckmäßigkeit und Sparsamkeit der öffentlichen Finanzgebarung Rechnung zu tragen. Ziel war es einen ausgeglichenen Ergebnis- und Finanzierungshaushalt zu erstellen.

3. Beschreibung des Standes und der Entwicklung des Haushaltes:

3.1. Gründe für die Erlassung des Nachtragsvoranschläges

Gemäß § 8 Kärntner Gemeindehaushaltsgesetz ist ein Nachtragsvoranschlag zu erstellen, wenn durch außerplanmäßige und überplanmäßige Mittelaufbringungen und Mittelverwendungen der Voranschlag wesentlich verändert wird oder eine wesentliche Störung des Ausgleiches des Haushaltes droht. Die Erstellung eines 1. Nachtragsvoranschläges 2026 wurde erforderlich, da in verschiedenen Bereichen Änderungen in Bezug auf Investitionen und Aufwendungen sowie Erträge geplant sind. Entsprechend sind im Finanzierungshaushalt Änderungen bei den Ein- und Auszahlungen geplant.

3.2. Änderungen zum Voranschlag:

Im Rahmen des 1. Nachtragsvoranschläges 2026 wurden mehrere Anpassungen und Änderungen der Budgetansätze vorgenommen.

Die im Vorjahr nicht vollständig umgesetzten Vorhaben wurden gemäß den Finanzierungsplänen angepasst (z.B. Neubau Kindergarten Krumfelden, Krumfelden BT 5 und 6, Speicheranlage Kultur- und Rathaus, Straßenbauprogramm 2025). Ebenso wurden Förderungen, die 2025 budgetiert jedoch nicht zugeflossen sein, im 1. Nachtragsvoranschlag 2026 aufgenommen. (Landesförderung für das Kunstprojekt „Meilensteine“, Bedarfszuweisungsmittel für das Vorhaben „Neubau Kindergarten Krumfelden“, KPC-Mittel und eine Landesförderung für das Vorhaben „Speicheranlage Kultur- und Rathaus). Neue investive Vorhaben fanden im 1. Nachtragsvoranschlag Berücksichtigung. Ebenso wurde die geplante Rückabwicklung von Grundstücksverkäufen im Bereich Krumfelden erfasst.

Alle Änderung sind im Anhang „Erläuterungen zum 1. Nachtragsvoranschlag 2026“ im Detail angeführt.

4. Ergebnis- und Finanzierungsnachtragsvoranschlag:

4.1. Die Erträge und Aufwendungen werden in Summe wie folgt festgelegt:

Ergebnishaushalt

	VA 2026	VA 2026 inkl. 1. NVA	1. NVA 2026
Erträge	21.379.200,00	23.051.300,00	1.672.100,00
Aufwendungen	21.388.400,00	23.278.800,00	1.890.400,00
Nettoergebnis (Saldo 0)	-9.200,00	-227.500,00	-218.300,00
Entnahmen von Haushaltsrücklagen	0,00	0,00	0,00
Zuweisung an Haushaltsrücklagen	0,00	0,00	0,00
Summe Haushaltsrücklagen	0,00	0,00	0,00
Nettoergebnis nach Haushaltsrücklagen	-9.200,00	-227.500,00	-218.300,00

4.2. Die Einzahlungen und Auszahlungen werden in Summe wie folgt festgelegt:

Finanzierungshaushalt

	VA 2026	VA 2026 inkl. 1. NVA	1. NVA 2026
Einzahlungen	19.413.600,00	20.330.700,00	917.100,00
Auszahlungen	19.468.700,00	22.414.200,00	2.945.500,00
Geldfluss aus der voranschlagwirksamen Gebarung	-55.100,00	-2.083.500,00	-2.028.400,00

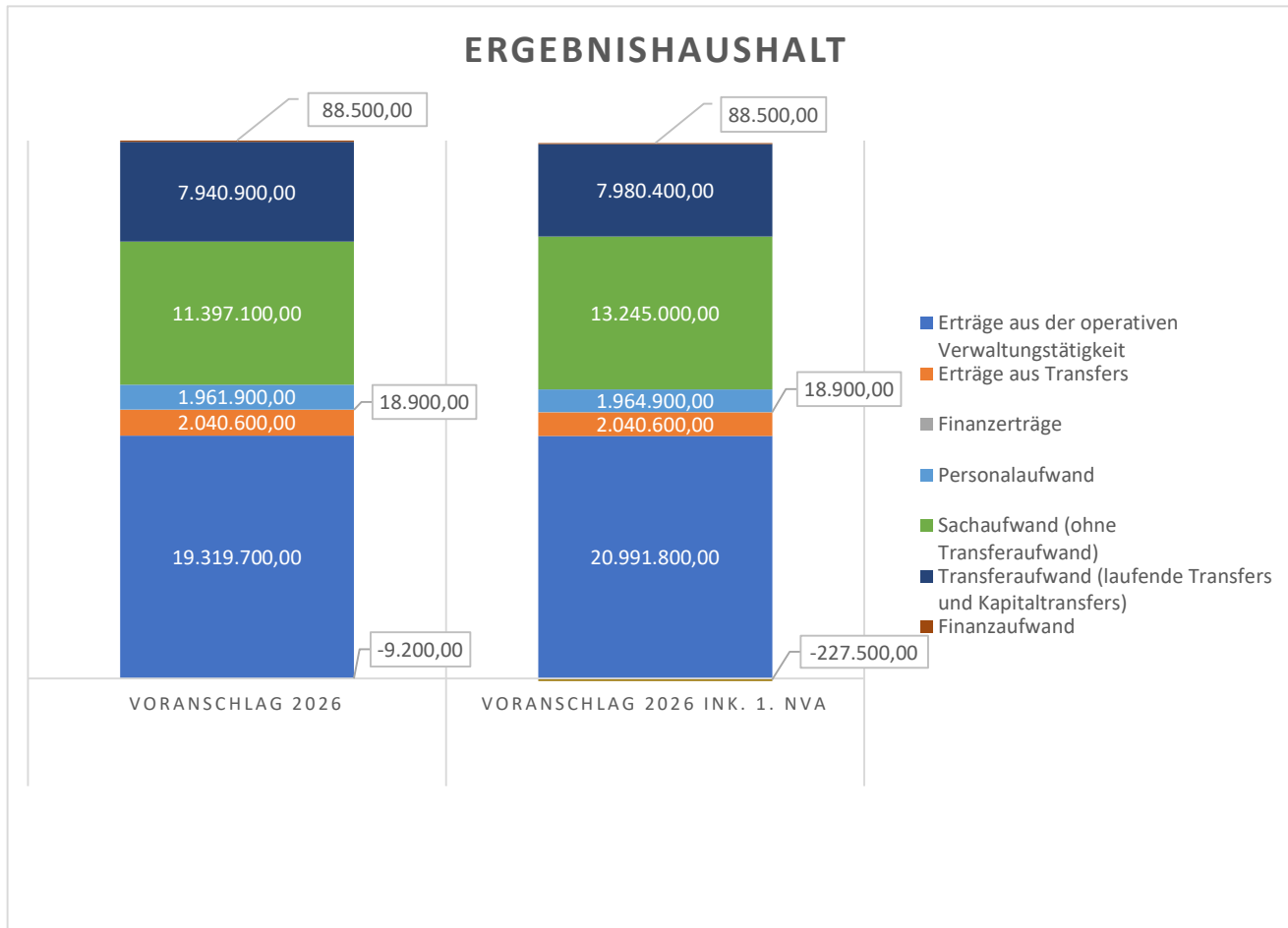
4.3. Analyse des Ergebnis- und Finanzierungsnachtragsvoranschlages:

Der Ergebnis- und Finanzierungsvoranschlag wird auf allen Ebenen in Mittelverwendungs- und Mittelaufbringungsgruppen gegliedert. Für den Ergebnisvoranschlag werden sie als Ertrags- und Aufwandsgruppen und für den Finanzierungsvoranschlag als Ein- und Auszahlungsgruppen bezeichnet.

Der Finanzierungsvoranschlag stellt den Zahlungsfluss an liquiden Mitteln dar. Eine Einzahlung ist ein Zufluss und eine Auszahlung ein Abfluss an liquiden Mitteln. Im Finanzierungsvoranschlag eines jeden Voranschlagsjahres beginnt jedes Konto bei null. Somit trifft dieser die Aussage darüber, ob in einem Jahr liquide Mittel auf- oder abgebaut werden. Der Finanzierungsvoranschlag stellt somit eine jahresweise Betrachtungsweise dar, da es keinen Übertrag aus den Vorjahren gibt.

Die Gebührenhaushalte Wasser und Abwasser weisen im Ergebnishaushalt ein positives Ergebnis aus. Ebenfalls ist das operative Ergebnis (Saldo SA1) im Finanzierungshaushalt für den Wasser- und Abwassergebührenhaushalt positiv. Der Gebührenhaushalt Müll weist sowohl im Ergebnishaushalt als auch im operativen Bereich ein negatives Ergebnis aus.

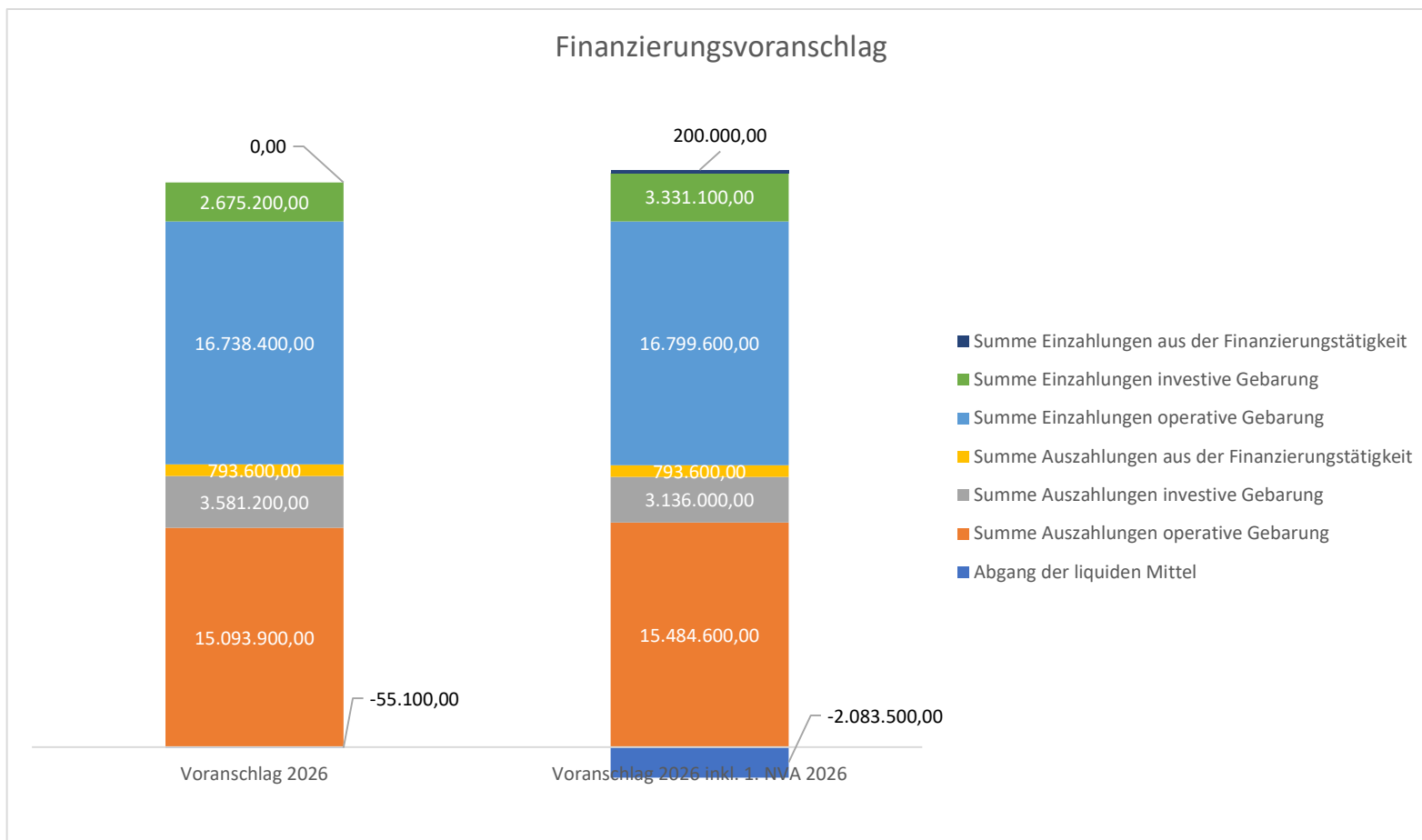
Ergebnisvoranschlag



Insgesamt wird im Voranschlag 2026 inkl. 1. NVA 2026 ein negatives Nettoergebnis in der Höhe von € -227.500 erwartet. Dies bedeutet, dass die Aufwendungen für kommunale Leistungen nicht vollständig durch kommunale Erträge gedeckt werden können. Gegenüber dem Voranschlag 2026 wird sich das Nettoergebnis um € 218.300 verschlechtern. Die gesamten Erträge betragen im Finanzjahr 2026 inkl. 1. NVA 2026 rund € 23.051.300. Gegenüber dem Voranschlag 2026 bedeutet dies eine Veränderung von rund 7,8 Prozent.

Die Aufwendungen liegen im Finanzjahr 2026 inkl. 1. NVA 2026 bei rund € 23.278.800.000. Dies bedeutet eine Veränderung zum Voranschlag 2026 von 8,8 Prozent. Bei den Aufwendungen entfallen rund € 13.245.000 auf den Bereich der Sachaufwendungen. Die Sachaufwendungen enthalten unter anderem die Abschreibungen in Höhe von rund € 1.815.100, die sich durch die Abnutzung des kommunalen Sachanlagevermögens sowie den Restbuchwert der auszuscheidenden Grundstücke ergeben.

Finanzierungsvoranschlag



Insgesamt werden im Voranschlag 2026 inkl. 1. NVA 2026 die Einzahlungen geringer als die Auszahlungen ausfallen, d. h. die liquiden Mittel der Gemeinde werden sich in der Höhe von rund € -2.083.500 reduzieren.

Die gesamten Einzahlungen betragen im Voranschlagsjahr 2026 inkl. 1. NVA 2026 rund € 20.330.700. Gegenüber dem Voranschlag 2026 bedeutet dies eine Veränderung von etwa 4,7 Prozent. Von den gesamten Einzahlungen entfallen 82,6 Prozent auf den Bereich operativen Gebarung.

Die Auszahlungen liegen im Voranschlagsjahr 2026 inkl. 1. NVA 2026 bei rund € 22.414.200. Dies bedeutet eine Veränderung zum Voranschlag 2026 von 15,1 Prozent. Etwa 69,1 Prozent der gesamten Auszahlungen entfallen auf den Bereich operative Gebarung.

5. Dokumentation der verwendeten Bewertungsmethoden und Abweichungen von der Nutzungsdauertabelle gemäß Anlage 7 VRV 2015:

Es wurden keine Änderung der Bewertungsmethoden zum Voranschlag 2026 vorgenommen.

6. Strategische Jahresplanung des Schulden- und Liquiditätsmanagements gemäß § 11 Kärntner Spekulationsverbotsgesetz – K-SpvG

Der Stand der Finanzschulden beträgt für die Gemeinde zum 31.12.2026 voraussichtlich € 5.445.900. Gegenüber dem Voranschlag 2025 bedeutet dies eine Verringerung der Finanzschulden um € 381.700 Euro 7 Prozent. Die einzelne Entwicklung der Finanzschulden ist in der Anlage 6c ersichtlich. Im 1. Nachtragsvoranschlag 2026 wurden keine Änderungen im Bereich Finanzschulden vorgenommen.

Im Jahr 2025 wurde gemäß § 37 Kärntner Gemeindehaushaltsgesetz ein Kontokorrentrahmen in Höhe € 1.000.000,00 beschlossen. Der Kontokorrentrahmen wurde im Jahr 2025 nicht beansprucht.

Erläuterungen zum 1. NVA 2026

Beilage zu den textlichen Erläuterungen

Hinweis	Ansatz	Post	Untergliederung	FH-VA 2026 gesamt	EH-VA 2026 gesamt	1. FH-NVA 2026	1. EH-NVA 2026	1. NVA-Anmerkung 2026
1	010000	728000	000	30.600,00	30.600,00	5.600,00	5.600,00	Baukartell Unterlagenforschung (StR 23.6.2025) wurde im Vorjahr nicht realisiert.
1	029000	614000	000	15.800,00	15.800,00	5.800,00	5.800,00	Umbau Kabelkanal Besprechungsraum. Erstellung E-Attest.
1	062000	457000	000	3.500,00	3.500,00	1.500,00	1.500,00	Druck Urkunden anl. Ehrungen, Ausgaben Zeitungseinschaltungen Todesanzeigen
1	062000	723000	000	12.300,00	12.300,00	6.300,00	6.300,00	Ausgaben anl. Ehrungsfeierlichkeiten.
1	091000	590000	000	6.000,00	6.000,00	3.000,00	3.000,00	Aufschulung Bademeister
1	091000	728000	000	2.400,00	2.400,00	400,00	400,00	Sicherheitstechnische Betreuung Arbeitsplätze.
1	180000	452000	000	28.300,00	28.300,00	8.300,00	8.300,00	Betankung Betriebstankstelle März 2026
1	180000	799000	000	0,00	0,00	0,00	0,00	
1	211000	458000	000	1.400,00	1.400,00	700,00	700,00	Erneuerung und Nachfüllung Verbandskästen
1	211000	613001	000	80.000,00	80.000,00	80.000,00	80.000,00	Planungsarbeiten Entsiegelungsmaßnahmen VS
1	211000	618000	000	4.000,00	2.000,00	2.000,00	0,00	Zahlung Brandschutzklappen aus 2025.
1	211000	728000	000	18.400,00	12.000,00	6.400,00	0,00	Abrechnung Kopien Vorjahr.
1	240000	614000	000	41.200,00	41.200,00	2.100,00	2.100,00	Erstellung E-Attest. Absturzsicherung Eingang Kindergarten.
1	240000	618000	000	11.500,00	11.500,00	2.000,00	2.000,00	Aufstockung - Reparatur Spielgeräte lt. StR 27.5.2025 wurde im Vorjahr nicht durchgeführt
1	269900	618000	000	10.000,00	10.000,00	10.000,00	10.000,00	Sanierungsarbeiten Fun Court wurde im Vorjahr nicht realisiert.
1	269901	700000	000	2.500,00	2.500,00	100,00	100,00	Aufstockung aufgrund Indexanpassung.
1	273000	042000	000	5.500,00	0,00	5.500,00	0,00	Ankauf eines Bücherkastens.

Hinweis	Ansatz	Post	Untergliederung	FH-VA 2026 gesamt	EH-VA 2026 gesamt	1. FH-NVA 2026	1. EH-NVA 2026	1. NVA-Anmerkung 2026
1	320100	456000	000	400,00	400,00	100,00	100,00	Aufstockung - Abrechnung anteiliger Bürobedarf MS Althofen.
1	320100	614000	000	8.600,00	8.600,00	3.600,00	3.600,00	Mängelbehebung nach E-Überprüfung. Erstellung E-Attest.
1	320100	614001	000	13.100,00	13.100,00	13.100,00	13.100,00	Schadensfälle - Versicherung
1	322000	042000	000	26.000,00	0,00	26.000,00	0,00	Anschaffung neuer Musikinstrumente
1	322000	618000	000	5.600,00	5.600,00	4.100,00	4.100,00	Aufstockung aufgrund zu erwartender Reparaturarbeiten. Ausgaben notwendige Instrumentenreparatur.
1	322000	757000	000	5.600,00	5.600,00	2.500,00	2.500,00	Jugendförderung Stadtkapelle
1	363001	728000	002	10.000,00	10.000,00	10.000,00	10.000,00	Architektenwettbewerb Schlossplatz
1	380000	010001	000	20.000,00	0,00	20.000,00	0,00	Übertrag aus 2025 - Anteilige Kosten - Abfallentsorgungsstation
1	380000	614000	000	15.100,00	15.100,00	5.100,00	5.100,00	Mängelbehebung nach E-Überprüfung. Erstellung E-Attest. Malerbedarf
1	380000	614001	000	11.500,00	11.500,00	11.500,00	11.500,00	Wasserschaden (Keller Kulturhaus) StR 21.1.2026
1	381000	618000	000	0,00	0,00	-7.000,00	-7.000,00	Übertragung auf 1,819,0500
1	390000	728000	000	6.600,00	6.600,00	6.000,00	6.000,00	Herstellung Stromanschluss Kalvarienbergkapelle (StR 21.1.2026)
1	390000	757000	000	12.600,00	12.600,00	11.800,00	11.800,00	Zugesicherte Förderung Sanierung Kreuzwegstation wurde im Vorjahr nicht ausbezahlt. Subvention Mehrkosten Sanierung Kreuzweg
1	422000	400000	000	1.200,00	1.200,00	1.200,00	1.200,00	Laptop und Diensthandy für Pflegenahversorgung
1	422000	456000	000	100,00	100,00	100,00	100,00	Bürobedarf Pflegenahversorgung.
1	422000	631000	000	400,00	400,00	400,00	400,00	Handy Pflegenahversorgung.
1	429000	757020	000	41.000,00	41.000,00	11.000,00	11.000,00	Mehrausgaben Teuerungsausgleich.
1	520011	799000	000	0,00	22.900,00	0,00	-15.900,00	Anpassung Rückführung Zu Fuß Geh Förderung

Hinweis	Ansatz	Post	Untergliederung	FH-VA 2026 gesamt	EH-VA 2026 gesamt	1. FH-NVA 2026	1. EH-NVA 2026	1. NVA-Anmerkung 2026
1	528000	728000	000	11.200,00	11.200,00	2.000,00	2.000,00	Abrechnung 4. Qu. 2025 im März 2026.
1	612000	050000	002	30.000,00	0,00	30.000,00	0,00	Parkplatz Fichteneck
1	612000	700000	000	6.600,00	6.600,00	500,00	500,00	Mehrausgaben aufgrund Indexanpassungen der Pacht-, Nutzungsverträge.
1	612000	755000	000	10.200,00	10.200,00	10.200,00	10.200,00	Transfer an ÖBB Aufzug Bahnhof
1	612000	771000	000	4.000,00	4.000,00	4.000,00	4.000,00	Kostenbeteiligung Gehweg Guttaringerstraße 2. Teil lt. Abrechnung
1	616000	060020	000	170.000,00	0,00	170.000,00	0,00	Lückenschluss Radweg Krappfelderstraße
1	616000	728000	000	22.800,00	22.800,00	7.800,00	7.800,00	Restbetrag Radverkehrskonzept - ST 25.09.24 € 29.200,00
1	640000	042000	000	15.000,00	0,00	15.000,00	0,00	Ankauf Radabstellanlagen
1	640000	611001	000	110.000,00	110.000,00	110.000,00	110.000,00	Verkehrsberuhigung im Bereich Badstraße, Änderung Bremshügel Krumfelden
1	771000	613000	000	5.000,00	5.000,00	5.000,00	5.000,00	Sanierungs-, Rodungsarbeiten im Bereich Gurkthalbahn
1	771000	726200	000	11.200,00	11.200,00	300,00	300,00	Erhöhung aufgrund Indexanpassung (5004 x € 2,23).
1	782000	757000	000	18.900,00	7.500,00	11.400,00	0,00	Auszahlung Subvention aus 2025 im Jänner 2026.
1	816000	005000	000	24.100,00	0,00	24.100,00	0,00	Ankauf von zwei Schutzwegblitzern (StR 13.11.2025) Übertrag aus 2025 Straßenbeleuchtung Krumfelden (Stichstraßen lt. StR 11.12.2025)
1	817000	613000	000	7.500,00	5.000,00	2.500,00	0,00	Zahlung Anteil Schaukästen Traueranzeigen im Jahr 2026.
1	819000	050000	000	47.200,00	0,00	47.200,00	0,00	Plakatständer für Ortsgebiet
1	831000	459000	000	2.000,00	2.000,00	800,00	800,00	Aufstockung Düngerankauf.
1	831000	618000	000	26.600,00	26.600,00	16.600,00	16.600,00	Reparatur Kühlanlage Erneuerung Brandschutztüre Chemielager.
1	831010	616000	000	18.400,00	18.400,00	9.400,00	9.400,00	Reparaturarbeiten Eismaschine.

Hinweis	Ansatz	Post	Untergliederung	FH-VA 2026 gesamt	EH-VA 2026 gesamt	1. FH-NVA 2026	1. EH-NVA 2026	1. NVA-Anmerkung 2026
1	840001	001000	000	119.800,00	0,00	119.800,00	0,00	Rückkauf Grundstücke.
1	840001	683001	000	0,00	93.600,00	0,00	93.600,00	RBW aus Verkauf Grundstücke Krumfelden
1	850000	799000	000	0,00	50.000,00	0,00	50.000,00	Zuweisung op. Ergebnis
1	850000	799000	002	0,00	5.400,00	0,00	5.400,00	ub Aufteilung Interessentenbeitr. auf WVA 2026
1	850000	799900	000	0,00	3.500,00	0,00	3.500,00	Übertrag Interessentenbeitr. auf WVA 2026
1	850026	004000	000	77.300,00	0,00	77.300,00	0,00	Aufschließung Althofener Feld
1	850026	004001	000	150.000,00	0,00	150.000,00	0,00	Aufschließung WVA Krumfelden BT 8-1
1	850400	004000	000	7.100,00	0,00	7.100,00	0,00	Übertrag aus 2025 für SR - WVA Römerstraße
1	850500	004000	000	200.000,00	0,00	200.000,00	0,00	WVA Schobitzstraße
1	851000	700000	000	500,00	500,00	100,00	100,00	Aufstockung aufgrund Indexanpassungen.
1	851000	799000	000	0,00	230.100,00	0,00	184.900,00	Zuführung oper. Ergebnis
1	851026	004000	000	57.000,00	0,00	57.000,00	0,00	ABA - Althofener Feld
1	851026	004001	000	130.000,00	0,00	130.000,00	0,00	ABA - Krumfelden BT 8-1
1	851026	004002	000	163.000,00	0,00	163.000,00	0,00	ABA Baron Dickmann u. Keutschacher Straße
1	914000	728000	000	20.700,00	16.000,00	4.700,00	0,00	Rechnung Steuerberatung aus dem Jahr 2025.
1	980000	799000	000	0,00	888.800,00	0,00	-136.500,00	Zuführung Generalsanierung FF 163002 Zuführung Ansatz 612 Kapitaltr. Land - Gehsteig Radweg Krumfelden - Änderung auf ZMR Buswartehäuschen - Änderung auf ZMR
1	980000	799900	000	0,00	1.161.500,00	0,00	-267.800,00	Kürzung Sanl. Römerstr. aufg. Ausschreibungsergebnisses Straßenbauprogramm 2025 Teil 3 Kürzung aufgrund Ausschreibungsergebnisses Zuführung - ZMR Plakatsäulen

Hinweis	Ansatz	Post	Untergliederung	FH-VA 2026 gesamt	EH-VA 2026 gesamt	1. FH-NVA 2026	1. EH-NVA 2026	1. NVA-Anmerkung 2026
1	980000	799900	001	0,00	1.607.200,00	0,00	1.607.200,00	Auflösung ZMR 2025 Zuführung Fichteneck ZMR 2025 Zuführung Ansatz 640 - Radabstellanlagen Zuführung Ansatz 815002 Hauptplatz (op. aus 2025 lt. VA) Zuführung Ankauf Musikinstrumente Stadtkapelle Zuführung Lückenschluss Radweg Krappfelderstraße Zuführung ZMR Park der Begegnung/River Side Park Zuführung Radweg Krumfelden - Änderung op,Erg. auf ZMR Zuführung Buswartehäuschen - Änderung von op. Erg. Zuführung Plakatsäulen Zuführung Aufschließung Althofener Feld
2	240000	828001	000	18.900,00	18.900,00	18.900,00	18.900,00	Guthaben Abrechnung 2025 Wellenspiel I
2	240200	828001	000	20.300,00	20.300,00	20.300,00	20.300,00	Guthaben Abrechnung Glückspitze/Wellenspiel III 2025
2	320100	829010	000	12.000,00	12.000,00	12.000,00	12.000,00	Versicherungsentschädigung - Wasserschaden
2	322000	305000	000	6.000,00	0,00	6.000,00	0,00	Sponsorenbeiträge Instrumenteankauf
2	322000	899900	000	0,00	20.000,00	0,00	20.000,00	Entnahme ZMR 2025
2	380000	829010	000	10.000,00	10.000,00	10.000,00	10.000,00	Versicherungsentschädigung Wasserschaden
2	380000	899900	000	0,00	20.000,00	0,00	20.000,00	Zuführung aus ZMR Ergebnis 2025
2	612000	899000	002	0,00	4.000,00	0,00	4.000,00	Zuführung op. Ergebnis 2026 für Kapitaltr. Land Gehsteig
2	612000	899900	000	0,00	16.600,00	0,00	16.600,00	Zuführung ZMR 2025
2	616000	300001	000	23.700,00	0,00	23.700,00	0,00	
2	616000	899000	000	0,00	0,00	0,00	-120.000,00	Änderung auf ZMR
2	616000	899900	000	0,00	146.300,00	0,00	146.300,00	Entnahme ZMR
2	616000	899900	001	0,00	120.000,00	0,00	120.000,00	Zuführung ZMR
2	640000	899900	000	0,00	15.000,00	0,00	15.000,00	Zuführung ZRM 2025

Hinweis	Ansatz	Post	Untergliederung	FH-VA 2026 gesamt	EH-VA 2026 gesamt	1. FH-NVA 2026	1. EH-NVA 2026	1. NVA-Anmerkung 2026
2	649000	899000	000	0,00	14.500,00	0,00	-30.500,00	Änderung auf ZMR 2025
2	649000	899900	000	0,00	30.500,00	0,00	30.500,00	Zuführung ZMR 2025 - Änderung von oE
2	770100	300000	000	8.000,00	0,00	-3.000,00	0,00	ub ZU Fuß Geh Förderung auf 2/7701/30001 - Zuordnung so. Invest 2024
2	770100	300001	000	3.000,00	0,00	3.000,00	0,00	Übertrag Zu Fuß Geh Förder. von 2/7701/3000 Zuordnung son. Invest. 2024
2	816000	899900	000	0,00	32.600,00	0,00	32.600,00	Zuführung ZMR 2025
2	819000	899900	000	0,00	47.200,00	0,00	47.200,00	Zuführung ZMR
2	840001	801001	000	180.100,00	180.100,00	180.100,00	180.100,00	Grundverkauf Scholz VK Gst. 78/33 KG 74016 Gundverkauf Krumfelden
2	840001	899900	000	0,00	119.800,00	0,00	119.800,00	Zuführung ZMR 2025 -für Rückabwicklung Grundstücke Krumfelden
2	850000	307000	000	15.000,00	0,00	5.000,00	0,00	Aufstockung aufgrund bisheriger Vorschreibungen
2	850000	852100	000	385.000,00	385.000,00	35.000,00	35.000,00	Übertragung von ABA aufgrund Anpassung Gebühren
2	850026	899000	000	0,00	58.900,00	0,00	58.900,00	Zuführung op. Ergebnis WVA 2026 Übertragung von WAV Bauten 2025 ub Übertrag Interessentenbeitr. WVA Bauten 2022
2	850500	346000	000	200.000,00	0,00	200.000,00	0,00	Darlehen WVA Schobitzstraße
2	851000	307000	000	17.000,00	0,00	5.000,00	0,00	Aufstockung aufgrund bisheriger Vorschreibungen
2	851000	852100	000	434.200,00	434.200,00	-35.000,00	-35.000,00	Übertragung auf WVA aufgrund Anpassung Gebühren
2	851000	899000	001	0,00	3.000,00	0,00	-5.000,00	Anpassung Zuführung Operatives Ergebnis.
2	851000	899000	004	0,00	0,00	0,00	-22.900,00	korr Verr. op. Ergebnis
2	851026	899000	000	0,00	212.800,00	0,00	212.800,00	Zuführung op Ergebnis Zuführung OP Ergebnis Zuführung Op. Ergebnis aus Anpassung WVA 25
5	163002	060000	000	10.000,00	0,00	10.000,00	0,00	Planungskosten

Hinweis	Ansatz	Post	Untergliederung	FH-VA 2026 gesamt	EH-VA 2026 gesamt	1. FH-NVA 2026	1. EH-NVA 2026	1. NVA-Anmerkung 2026
5	240500	060000	000	464.000,00	0,00	314.000,00	0,00	Weiterführung Projekt - Übertrag aus 2025 Übertrag auf 5,2405/728 - Übersiedelung Gruppe Glückspilze
5	240500	728000	000	1.700,00	0,00	1.700,00	0,00	Kosten Übersiedlung Guppe Glückspilze in den neuen Kindergarten Krumfelden
5	612014	060000	000	200.000,00	0,00	200.000,00	0,00	Aufschließung Althofener Feld Teil 1 inkl. Planung
5	612072	060000	000	700.000,00	0,00	-90.000,00	0,00	Übertrag aus 2025 - Straßenbauprogramm 2025 Ausgaben lt. Fin Plan -Beschluss GR 17.12.2025 Kürzung aufgrund Ausschreibungsergebnisses
5	612073	002000	000	550.000,00	0,00	-170.000,00	0,00	Anpassung aufgrund Ausschreibung
5	612115	060000	000	274.100,00	0,00	140.300,00	0,00	*Übertrag aus 2025 - Krumfelden BT 5
5	612116	060000	000	223.100,00	0,00	37.400,00	0,00	Übertrag aus 2025 - Krumfelden BT 6 Ausgabenrest
5	612118	060000	000	220.000,00	0,00	220.000,00	0,00	Aufschließung Krumfelden BT 8 Baustufe 1 (220000 Verschiebung 2. NVA)
5	815004	006000	000	500.000,00	0,00	500.000,00	0,00	Plankosten geschätzt für 2026
5	870001	020000	000	247.100,00	0,00	147.100,00	0,00	Übertrag aus 2025- Großspeicher Projektaufstockung - zusätzliche Ausgaben STR 11.02.2026
6	163002	899000	000	0,00	10.000,00	0,00	10.000,00	Zuführung operatives Ergebnis
6	240500	301000	000	24.000,00	0,00	24.000,00	0,00	Übertrag aus 2025 - Förderung Land Ktn. "Meilensteine" ORE - Förderung
6	240500	301200	000	347.000,00	0,00	347.000,00	0,00	Übertrag aus 2025 - BZ a. R Restbetrag
6	612014	899900	000	0,00	200.000,00	0,00	200.000,00	Zuführung ZMR 2025
6	612072	899900	000	0,00	700.000,00	0,00	-90.000,00	Zuführung aus ZMR Ergebnis 2025 Kürzung aufgrund Ausschreibungsergebnisses
6	612073	899900	000	0,00	469.300,00	0,00	-170.000,00	Anpassung aufgrund Ausschreibungsergebnisses
6	612075	899900	000	0,00	1.300,00	0,00	1.300,00	Zuführung ZMR aus Ergebnis 2025
6	612118	899900	000	0,00	220.000,00	0,00	220.000,00	Zuführung ZMR

Hinweis	Ansatz	Post	Untergliederung	FH-VA 2026 gesamt	EH-VA 2026 gesamt	1. FH-NVA 2026	1. EH-NVA 2026	1. NVA-Anmerkung 2026
6	815002	899900	000	0,00	45.100,00	0,00	45.100,00	Zuführung ZMR 2025
6	815004	899900	000	0,00	500.000,00	0,00	500.000,00	Zuführung ZMR Park der Begegnung/River Side Park
6	870001	300001	001	57.600,00	0,00	57.600,00	0,00	Übertrag aus 2025 - KPC Förderung Großspeicher
6	870001	301000	000	7.500,00	0,00	7.500,00	0,00	Übertrag aus 2025 - Landesförderung Speicher
6	870001	899900	000	0,00	65.000,00	0,00	65.000,00	Entnahme ZMR aus Ergebnis 2025
6	980000	899000	000	0,00	1.077.800,00	0,00	-15.900,00	Korr. Rückführung Nerla

1. NVA Ergebnishaushalt Gesamt 1. Ebene (Anlage 1a)
- interne Vergütungen enthalten

1. Nachtragsvoranschlag 2026

Stadtgemeinde Althofen

NVA Ergebnishaushalt Gesamt 1. Ebene (Anlage 1a) - interne Vergütungen enthalten

MVAG	Mittelverwendungs- und -aufbringungsgruppen (1. Ebene)	VA 2026 inkl. NVA	VA 2026	1. NVA
211	Erträge aus der operativen Verwaltungstätigkeit	20.991.800,00	19.319.700,00	1.672.100,00
212	Erträge aus Transfers	2.040.600,00	2.040.600,00	0,00
213	Finanzerträge	18.900,00	18.900,00	0,00
21	Summe Erträge	23.051.300,00	21.379.200,00	1.672.100,00
221	Personalaufwand	1.964.900,00	1.961.900,00	3.000,00
222	Sachaufwand	13.245.000,00	11.397.100,00	1.847.900,00
223	Transferaufwand	7.980.400,00	7.940.900,00	39.500,00
224	Finanzaufwand	88.500,00	88.500,00	0,00
22	Summe Aufwendungen	23.278.800,00	21.388.400,00	1.890.400,00
SA0	Saldo (0) Nettoergebnis (21 - 22)	-227.500,00	-9.200,00	-218.300,00
230	Entnahmen von Haushaltsrücklagen	0,00	0,00	0,00
240	Zuweisungen an Haushaltsrücklagen	0,00	0,00	0,00
SA01	Saldo (01) Haushaltsrücklagen (230 - 240)	0,00	0,00	0,00
SA00	Saldo (00) Nettoergebnis nach Haushaltsrücklagen (Saldo 0 + Saldo 01)	-227.500,00	-9.200,00	-218.300,00

1. NVA Ergebnishaushalt Gesamt 1. Ebene (Anlage 1a)
- bereinigt um interne Vergütungen

1. Nachtragsvoranschlag 2026

Stadtgemeinde Althofen

NVA Ergebnishaushalt Gesamt 1. Ebene (Anlage 1a) - bereinigt um interne Vergütungen

MVAG	Mittelverwendungs- und -aufbringungsgruppen (1. Ebene)	VA 2026 inkl. NVA	VA 2026	1. NVA
211	Erträge aus der operativen Verwaltungstätigkeit	20.432.100,00	18.760.000,00	1.672.100,00
212	Erträge aus Transfers	2.040.600,00	2.040.600,00	0,00
213	Finanzerträge	18.900,00	18.900,00	0,00
21	Summe Erträge	22.491.600,00	20.819.500,00	1.672.100,00
221	Personalaufwand	1.964.900,00	1.961.900,00	3.000,00
222	Sachaufwand	12.685.300,00	10.837.400,00	1.847.900,00
223	Transferaufwand	7.980.400,00	7.940.900,00	39.500,00
224	Finanzaufwand	88.500,00	88.500,00	0,00
22	Summe Aufwendungen	22.719.100,00	20.828.700,00	1.890.400,00
SA0	Saldo (0) Nettoergebnis (21 - 22)	-227.500,00	-9.200,00	-218.300,00
230	Entnahmen von Haushaltsrücklagen	0,00	0,00	0,00
240	Zuweisungen an Haushaltsrücklagen	0,00	0,00	0,00
SA01	Saldo (01) Haushaltsrücklagen (230 - 240)	0,00	0,00	0,00
SA00	Saldo (00) Nettoergebnis nach Haushaltsrücklagen (Saldo 0 + Saldo 01)	-227.500,00	-9.200,00	-218.300,00

1. NVA Finanzierungshaushalt Gesamt 1. Ebene (Anlage 1b)
- interne Vergütungen enthalten

1. Nachtragsvoranschlag 2026

Stadtgemeinde Althofen

NVA Finanzierungshaushalt Gesamt 1. Ebene (Anlage 1b) - interne Vergütungen enthalten

MVAG	Mittelverwendungs- und -aufbringungsgruppen (1. Ebene)	VA 2026 inkl. NVA	VA 2026	1. NVA
OPERATIVE GEBARUNG				
311	Einzahlungen aus operativer Verwaltungstätigkeit	15.286.800,00	15.225.600,00	61.200,00
312	Einzahlungen aus Transfers	1.493.900,00	1.493.900,00	0,00
313	Einzahlungen aus Finanzerträgen	18.900,00	18.900,00	0,00
31	Summe Einzahlungen operative Gebarung	16.799.600,00	16.738.400,00	61.200,00
321	Auszahlungen aus Personalaufwand	1.930.900,00	1.927.900,00	3.000,00
322	Auszahlungen aus Sachaufwand	6.274.200,00	5.933.400,00	340.800,00
323	Auszahlungen aus Transfers	7.191.000,00	7.144.100,00	46.900,00
324	Auszahlungen aus Finanzaufwand	88.500,00	88.500,00	0,00
32	Summe Auszahlungen operative Gebarung	15.484.600,00	15.093.900,00	390.700,00
SA1	Saldo (1) Geldfluss aus der operativen Gebarung (31 – 32)	1.315.000,00	1.644.500,00	-329.500,00
INVESTIVE GEBARUNG				
331	Einzahlungen aus der Investitionstätigkeit	390.100,00	210.000,00	180.100,00
332	Einzahlungen aus der Rückzahlung von Darlehen sowie gewährten Vorschüssen	99.300,00	99.300,00	0,00
333	Einzahlungen aus Kapitaltransfers	2.841.700,00	2.365.900,00	475.800,00
33	Summe Einzahlungen investive Gebarung	3.331.100,00	2.675.200,00	655.900,00
341	Auszahlungen aus der Investitionstätigkeit	6.106.100,00	3.555.300,00	2.550.800,00
342	Auszahlungen aus der Gewährung von Darlehen sowie gewährten Vorschüssen	15.900,00	15.900,00	0,00
343	Auszahlungen aus Kapitaltransfers	14.000,00	10.000,00	4.000,00
34	Summe Auszahlungen investive Gebarung	6.136.000,00	3.581.200,00	2.554.800,00
SA2	Saldo (2) Geldfluss aus der investiven Gebarung (33 – 34)	-2.804.900,00	-906.000,00	-1.898.900,00
SA3	Saldo (3) Nettofinanzierungssaldo (Saldo 1 + Saldo 2)	-1.489.900,00	738.500,00	-2.228.400,00

1. Nachtragsvoranschlag 2026

Stadtgemeinde Althofen

NVA Finanzierungshaushalt Gesamt 1. Ebene (Anlage 1b) - interne Vergütungen enthalten

MVAG	Mittelverwendungs- und -aufbringungsgruppen (1. Ebene)	VA 2026 inkl. NVA	VA 2026	1. NVA
FINANZIERUNGSTÄTIGKEIT				
351	Einzahlungen aus der Aufnahme von Finanzschulden	200.000,00	0,00	200.000,00
353	Einzahlungen infolge eines Kapitaltausches bei derivativen Finanzinstrumenten mit Grundgeschäft	0,00	0,00	0,00
355	Einzahlungen aus dem Abgang von Finanzinstrumenten	0,00	0,00	0,00
35	Summe Einzahlungen aus der Finanzierungstätigkeit	200.000,00	0,00	200.000,00
361	Auszahlungen aus der Tilgung von Finanzschulden	793.600,00	793.600,00	0,00
363	Auszahlungen infolge eines Kapitaltausches bei derivativen Finanzinstrumenten mit Grundgeschäft	0,00	0,00	0,00
365	Auszahlungen für den Erwerb von Finanzinstrumenten	0,00	0,00	0,00
36	Summe Auszahlungen aus der Finanzierungstätigkeit	793.600,00	793.600,00	0,00
SA4	Saldo (4) Geldfluss aus der Finanzierungstätigkeit (35 – 36)	-593.600,00	-793.600,00	200.000,00
SA5	Saldo (5) Geldfluss aus der voranschlagswirksamen Gebarung (Saldo 3 + Saldo 4)	-2.083.500,00	-55.100,00	-2.028.400,00

1. NVA Finanzierungshaushalt Gesamt 1. Ebene (Anlage 1b)
- bereinigt um interne Vergütungen

1. Nachtragsvoranschlag 2026

Stadtgemeinde Althofen

NVA Finanzierungshaushalt Gesamt 1. Ebene (Anlage 1b) - bereinigt um interne Vergütungen

MVAG	Mittelverwendungs- und -aufbringungsgruppen (1. Ebene)	VA 2026 inkl. NVA	VA 2026	1. NVA
OPERATIVE GEBARUNG				
311	Einzahlungen aus operativer Verwaltungstätigkeit	14.727.100,00	14.665.900,00	61.200,00
312	Einzahlungen aus Transfers	1.493.900,00	1.493.900,00	0,00
313	Einzahlungen aus Finanzerträgen	18.900,00	18.900,00	0,00
31	Summe Einzahlungen operative Gebarung	16.239.900,00	16.178.700,00	61.200,00
321	Auszahlungen aus Personalaufwand	1.930.900,00	1.927.900,00	3.000,00
322	Auszahlungen aus Sachaufwand	5.714.500,00	5.373.700,00	340.800,00
323	Auszahlungen aus Transfers	7.191.000,00	7.144.100,00	46.900,00
324	Auszahlungen aus Finanzaufwand	88.500,00	88.500,00	0,00
32	Summe Auszahlungen operative Gebarung	14.924.900,00	14.534.200,00	390.700,00
SA1	Saldo (1) Geldfluss aus der operativen Gebarung (31 – 32)	1.315.000,00	1.644.500,00	-329.500,00
INVESTIVE GEBARUNG				
331	Einzahlungen aus der Investitionstätigkeit	390.100,00	210.000,00	180.100,00
332	Einzahlungen aus der Rückzahlung von Darlehen sowie gewährten Vorschüssen	99.300,00	99.300,00	0,00
333	Einzahlungen aus Kapitaltransfers	2.841.700,00	2.365.900,00	475.800,00
33	Summe Einzahlungen investive Gebarung	3.331.100,00	2.675.200,00	655.900,00
341	Auszahlungen aus der Investitionstätigkeit	6.106.100,00	3.555.300,00	2.550.800,00
342	Auszahlungen aus der Gewährung von Darlehen sowie gewährten Vorschüssen	15.900,00	15.900,00	0,00
343	Auszahlungen aus Kapitaltransfers	14.000,00	10.000,00	4.000,00
34	Summe Auszahlungen investive Gebarung	6.136.000,00	3.581.200,00	2.554.800,00
SA2	Saldo (2) Geldfluss aus der investiven Gebarung (33 – 34)	-2.804.900,00	-906.000,00	-1.898.900,00
SA3	Saldo (3) Nettofinanzierungssaldo (Saldo 1 + Saldo 2)	-1.489.900,00	738.500,00	-2.228.400,00

1. Nachtragsvoranschlag 2026

Stadtgemeinde Althofen

NVA Finanzierungshaushalt Gesamt 1. Ebene (Anlage 1b) - bereinigt um interne Vergütungen

MVAG	Mittelverwendungs- und -aufbringungsgruppen (1. Ebene)	VA 2026 inkl. NVA	VA 2026	1. NVA
FINANZIERUNGSTÄTIGKEIT				
351	Einzahlungen aus der Aufnahme von Finanzschulden	200.000,00	0,00	200.000,00
353	Einzahlungen infolge eines Kapitaltausches bei derivativen Finanzinstrumenten mit Grundgeschäft	0,00	0,00	0,00
355	Einzahlungen aus dem Abgang von Finanzinstrumenten	0,00	0,00	0,00
35	Summe Einzahlungen aus der Finanzierungstätigkeit	200.000,00	0,00	200.000,00
361	Auszahlungen aus der Tilgung von Finanzschulden	793.600,00	793.600,00	0,00
363	Auszahlungen infolge eines Kapitaltausches bei derivativen Finanzinstrumenten mit Grundgeschäft	0,00	0,00	0,00
365	Auszahlungen für den Erwerb von Finanzinstrumenten	0,00	0,00	0,00
36	Summe Auszahlungen aus der Finanzierungstätigkeit	793.600,00	793.600,00	0,00
SA4	Saldo (4) Geldfluss aus der Finanzierungstätigkeit (35 – 36)	-593.600,00	-793.600,00	200.000,00
SA5	Saldo (5) Geldfluss aus der voranschlagswirksamen Gebarung (Saldo 3 + Saldo 4)	-2.083.500,00	-55.100,00	-2.028.400,00

1. NVA Ergebnishaushalt Gesamt 1. und 2. Ebene (Anlage 1a)
- interne Vergütungen enthalten

1. Nachtragsvoranschlag 2026

Stadtgemeinde Althofen

NVA Ergebnishaushalt Gesamt 1. und 2. Ebene (Anlage 1a) - interne Vergütungen enthalten

MVAG	Mittelverwendungs- und aufbringungsgruppen (1. und 2. Ebene)	VA 2026 inkl. NVA	VA 2026	1. NVA
211	Erträge aus der operativen Verwaltungstätigkeit	20.991.800,00	19.319.700,00	1.672.100,00
2111	Erträge aus eigenen Abgaben	6.342.900,00	6.342.900,00	0,00
2112	Erträge aus Ertragsanteilen	5.424.600,00	5.424.600,00	0,00
2113	Erträge aus Gebühren	1.606.100,00	1.606.100,00	0,00
2114	Erträge aus Leistungen	1.502.300,00	1.502.300,00	0,00
2115	Erträge aus Besitz und wirtschaftlicher Tätigkeit	159.000,00	159.000,00	0,00
2116	Erträge aus Veräußerung und sonstige Erträge	5.815.000,00	4.142.900,00	1.672.100,00
2117	Nicht finanzierungswirksame operative Erträge	141.900,00	141.900,00	0,00
212	Erträge aus Transfers	2.040.600,00	2.040.600,00	0,00
2121	Transferertrag von Trägern des öffentlichen Rechts	1.398.900,00	1.398.900,00	0,00
2122	Transferertrag von Beteiligungen	0,00	0,00	0,00
2123	Transferertrag von Unternehmen (mit Finanzunternehmen)	0,00	0,00	0,00
2124	Transferertrag von Haushalten und Organisationen ohne Erwerbscharakter	95.000,00	95.000,00	0,00
2125	Transferertrag vom Ausland	0,00	0,00	0,00
2126	Investitions- und Tilgungszuschüsse zwischen Unternehmungen und Betrieben der Gebietskörperschaft und der Gebietskörperschaft	0,00	0,00	0,00
2127	Nicht finanzierungswirksamer Transferertrag	546.700,00	546.700,00	0,00
213	Finanzerträge	18.900,00	18.900,00	0,00
2131	Erträge aus Zinsen	18.900,00	18.900,00	0,00
2132	Erträge aus Zinsen aus derivativen Finanzinstrumenten mit und ohne Grundgeschäft	0,00	0,00	0,00
2133	Erträge aus Gewinnentnahmen von marktbestimmten Betrieben	0,00	0,00	0,00
2134	Sonstige Finanzerträge	0,00	0,00	0,00
2135	Erträge aus Dividenden/Gewinnausschüttungen	0,00	0,00	0,00
2136	Sonstige nicht finanzierungswirksame Finanzerträge	0,00	0,00	0,00
21	Summe Erträge	23.051.300,00	21.379.200,00	1.672.100,00
221	Personalaufwand	1.964.900,00	1.961.900,00	3.000,00
2211	Personalaufwand (Bezüge, Nebengebühren, Mehrleistungen)	1.537.600,00	1.537.600,00	0,00
2212	Gesetzlicher und freiwilliger Sozialaufwand	376.700,00	373.700,00	3.000,00
2213	Sonstiger Personalaufwand	16.600,00	16.600,00	0,00
2214	Nicht finanzierungswirksamer Personalaufwand	34.000,00	34.000,00	0,00
222	Sachaufwand	13.245.000,00	11.397.100,00	1.847.900,00
2221	Gebrauchs- und Verbrauchsgüter, Handelswaren	503.900,00	491.200,00	12.700,00
2222	Verwaltungs- und Betriebsaufwand	1.229.400,00	1.229.000,00	400,00
2223	Leasing- und Mietaufwand	415.600,00	414.900,00	700,00
2224	Instandhaltung	1.067.800,00	796.500,00	271.300,00
2225	Sonstiger Sachaufwand	8.213.200,00	6.744.000,00	1.469.200,00
2226	Nicht finanzierungswirksamer Sachaufwand	1.815.100,00	1.721.500,00	93.600,00

1. Nachtragsvoranschlag 2026

Stadtgemeinde Althofen

NVA Ergebnishaushalt Gesamt 1. und 2. Ebene (Anlage 1a) - interne Vergütungen enthalten

MVAG	Mittelverwendungs- und aufbringungsgruppen (1. und 2. Ebene)	VA 2026 inkl. NVA	VA 2026	1. NVA
223	Transferaufwand	7.980.400,00	7.940.900,00	39.500,00
2231	Transferaufwand an Träger des öffentlichen Rechts	6.687.500,00	6.683.500,00	4.000,00
2232	Transferaufwand an Beteiligungen	0,00	0,00	0,00
2233	Transferaufwand an Unternehmen (mit Finanzunternehmen)	1.026.800,00	1.016.600,00	10.200,00
2234	Transferaufwand an Haushalte und Organisationen ohne Erwerbscharakter	266.100,00	240.800,00	25.300,00
2235	Transferaufwand an das Ausland	0,00	0,00	0,00
2236	Investitions- und Tilgungszuschüsse zwischen Unternehmungen und Betrieben der Gebietskörperschaft und der Gebietskörperschaft	0,00	0,00	0,00
2237	Nicht finanzierungswirksamer Transferaufwand	0,00	0,00	0,00
224	Finanzaufwand	88.500,00	88.500,00	0,00
2241	Aufwendungen für Zinsen	73.500,00	73.500,00	0,00
2242	Zinsen und sonstige Aufwendungen aus derivativen Finanzinstrumenten mit und ohne Grundgeschäft	0,00	0,00	0,00
2243	Gewinnentnahmen von Unternehmungen und marktbestimmten Betrieben der Gebietskörperschaft (innerhalb der Gebietskörperschaft)	0,00	0,00	0,00
2244	Sonstiger Finanzaufwand	15.000,00	15.000,00	0,00
2245	Nicht finanzierungswirksamer Finanzaufwand	0,00	0,00	0,00
22	Summe Aufwendungen	23.278.800,00	21.388.400,00	1.890.400,00
SA0	Saldo (0) Nettoergebnis (21 - 22)	-227.500,00	-9.200,00	-218.300,00
230	Entnahmen von Haushaltsrücklagen	0,00	0,00	0,00
2301	Entnahmen von Haushaltsrücklagen	0,00	0,00	0,00
240	Zuweisungen an Haushaltsrücklagen	0,00	0,00	0,00
2401	Zuweisungen an Haushaltsrücklagen	0,00	0,00	0,00
SA01	Saldo (01) Haushaltsrücklagen (230 - 240)	0,00	0,00	0,00
SA00	Saldo (00) Nettoergebnis nach Haushaltsrücklagen (Saldo 0 + Saldo 01)	-227.500,00	-9.200,00	-218.300,00

1. NVA Ergebnishaushalt Gesamt 1. und 2. Ebene (Anlage 1a)
- bereinigt um interne Vergütungen

1. Nachtragsvoranschlag 2026

Stadtgemeinde Althofen

NVA Ergebnishaushalt Gesamt 1. und 2. Ebene (Anlage 1a) - bereinigt um interne Vergütungen

MVAG	Mittelverwendungs- und aufbringungsgruppen (1. und 2. Ebene)	VA 2026 inkl. NVA	VA 2026	1. NVA
211	Erträge aus der operativen Verwaltungstätigkeit	20.432.100,00	18.760.000,00	1.672.100,00
2111	Erträge aus eigenen Abgaben	6.342.900,00	6.342.900,00	0,00
2112	Erträge aus Ertragsanteilen	5.424.600,00	5.424.600,00	0,00
2113	Erträge aus Gebühren	1.606.100,00	1.606.100,00	0,00
2114	Erträge aus Leistungen	942.600,00	942.600,00	0,00
2115	Erträge aus Besitz und wirtschaftlicher Tätigkeit	159.000,00	159.000,00	0,00
2116	Erträge aus Veräußerung und sonstige Erträge	5.815.000,00	4.142.900,00	1.672.100,00
2117	Nicht finanzierungswirksame operative Erträge	141.900,00	141.900,00	0,00
212	Erträge aus Transfers	2.040.600,00	2.040.600,00	0,00
2121	Transferertrag von Trägern des öffentlichen Rechts	1.398.900,00	1.398.900,00	0,00
2122	Transferertrag von Beteiligungen	0,00	0,00	0,00
2123	Transferertrag von Unternehmen (mit Finanzunternehmen)	0,00	0,00	0,00
2124	Transferertrag von Haushalten und Organisationen ohne Erwerbscharakter	95.000,00	95.000,00	0,00
2125	Transferertrag vom Ausland	0,00	0,00	0,00
2126	Investitions- und Tilgungszuschüsse zwischen Unternehmungen und Betrieben der Gebietskörperschaft und der Gebietskörperschaft	0,00	0,00	0,00
2127	Nicht finanzierungswirksamer Transferertrag	546.700,00	546.700,00	0,00
213	Finanzerträge	18.900,00	18.900,00	0,00
2131	Erträge aus Zinsen	18.900,00	18.900,00	0,00
2132	Erträge aus Zinsen aus derivativen Finanzinstrumenten mit und ohne Grundgeschäft	0,00	0,00	0,00
2133	Erträge aus Gewinnentnahmen von marktbestimmten Betrieben	0,00	0,00	0,00
2134	Sonstige Finanzerträge	0,00	0,00	0,00
2135	Erträge aus Dividenden/Gewinnausschüttungen	0,00	0,00	0,00
2136	Sonstige nicht finanzierungswirksame Finanzerträge	0,00	0,00	0,00
21	Summe Erträge	22.491.600,00	20.819.500,00	1.672.100,00
221	Personalaufwand	1.964.900,00	1.961.900,00	3.000,00
2211	Personalaufwand (Bezüge, Nebengebühren, Mehrleistungen)	1.537.600,00	1.537.600,00	0,00
2212	Gesetzlicher und freiwilliger Sozialaufwand	376.700,00	373.700,00	3.000,00
2213	Sonstiger Personalaufwand	16.600,00	16.600,00	0,00
2214	Nicht finanzierungswirksamer Personalaufwand	34.000,00	34.000,00	0,00
222	Sachaufwand	12.685.300,00	10.837.400,00	1.847.900,00
2221	Gebrauchs- und Verbrauchsgüter, Handelswaren	503.900,00	491.200,00	12.700,00
2222	Verwaltungs- und Betriebsaufwand	1.229.400,00	1.229.000,00	400,00
2223	Leasing- und Mietaufwand	415.600,00	414.900,00	700,00
2224	Instandhaltung	1.067.800,00	796.500,00	271.300,00
2225	Sonstiger Sachaufwand	7.653.500,00	6.184.300,00	1.469.200,00
2226	Nicht finanzierungswirksamer Sachaufwand	1.815.100,00	1.721.500,00	93.600,00

1. Nachtragsvoranschlag 2026

Stadtgemeinde Althofen

NVA Ergebnishaushalt Gesamt 1. und 2. Ebene (Anlage 1a) - bereinigt um interne Vergütungen

MVAG	Mittelverwendungs- und aufbringungsgruppen (1. und 2. Ebene)	VA 2026 inkl. NVA	VA 2026	1. NVA
223	Transferaufwand	7.980.400,00	7.940.900,00	39.500,00
2231	Transferaufwand an Träger des öffentlichen Rechts	6.687.500,00	6.683.500,00	4.000,00
2232	Transferaufwand an Beteiligungen	0,00	0,00	0,00
2233	Transferaufwand an Unternehmen (mit Finanzunternehmen)	1.026.800,00	1.016.600,00	10.200,00
2234	Transferaufwand an Haushalte und Organisationen ohne Erwerbscharakter	266.100,00	240.800,00	25.300,00
2235	Transferaufwand an das Ausland	0,00	0,00	0,00
2236	Investitions- und Tilgungszuschüsse zwischen Unternehmungen und Betrieben der Gebietskörperschaft und der Gebietskörperschaft	0,00	0,00	0,00
2237	Nicht finanzierungswirksamer Transferaufwand	0,00	0,00	0,00
224	Finanzaufwand	88.500,00	88.500,00	0,00
2241	Aufwendungen für Zinsen	73.500,00	73.500,00	0,00
2242	Zinsen und sonstige Aufwendungen aus derivativen Finanzinstrumenten mit und ohne Grundgeschäft	0,00	0,00	0,00
2243	Gewinnentnahmen von Unternehmungen und marktbestimmten Betrieben der Gebietskörperschaft (innerhalb der Gebietskörperschaft)	0,00	0,00	0,00
2244	Sonstiger Finanzaufwand	15.000,00	15.000,00	0,00
2245	Nicht finanzierungswirksamer Finanzaufwand	0,00	0,00	0,00
22	Summe Aufwendungen	22.719.100,00	20.828.700,00	1.890.400,00
SA0	Saldo (0) Nettoergebnis (21 - 22)	-227.500,00	-9.200,00	-218.300,00
230	Entnahmen von Haushaltsrücklagen	0,00	0,00	0,00
2301	Entnahmen von Haushaltsrücklagen	0,00	0,00	0,00
240	Zuweisungen an Haushaltsrücklagen	0,00	0,00	0,00
2401	Zuweisungen an Haushaltsrücklagen	0,00	0,00	0,00
SA01	Saldo (01) Haushaltsrücklagen (230 - 240)	0,00	0,00	0,00
SA00	Saldo (00) Nettoergebnis nach Haushaltsrücklagen (Saldo 0 + Saldo 01)	-227.500,00	-9.200,00	-218.300,00

1. NVA Finanzierungshaushalt Gesamt 1. und 2. Ebene
(Anlage 1b) - interne Vergütungen enthalten

1. Nachtragsvoranschlag 2026

Stadtgemeinde Althofen

NVA Finanzierungshaushalt Gesamt 1. und 2. Ebene (Anlage 1b) - interne Vergütungen enthalten

MVAG	Mittelverwendungs- und aufbringungsgruppen (1. und 2. Ebene)	VA 2026 inkl. NVA	VA 2026	1. NVA
311	Einzahlungen aus operativer Verwaltungstätigkeit	15.286.800,00	15.225.600,00	61.200,00
3111	Einzahlungen aus eigenen Abgaben	6.342.900,00	6.342.900,00	0,00
3112	Einzahlungen aus Ertragsanteilen	5.424.600,00	5.424.600,00	0,00
3113	Einzahlungen aus Gebühren	1.606.100,00	1.606.100,00	0,00
3114	Einzahlungen aus Leistungen	1.502.300,00	1.502.300,00	0,00
3115	Einzahlungen aus Besitz und wirtschaftlicher Tätigkeit	159.000,00	159.000,00	0,00
3116	Einzahlungen aus Veräußerung von geringwertigen Wirtschaftsgütern (GWG) und sonstige Einzahlungen	251.900,00	190.700,00	61.200,00
312	Einzahlungen aus Transfers	1.493.900,00	1.493.900,00	0,00
3121	Transferzahlungen von Trägern des öffentlichen Rechts	1.398.900,00	1.398.900,00	0,00
3122	Transferzahlungen von Beteiligungen	0,00	0,00	0,00
3123	Transferzahlungen von Unternehmen (inkl. Finanzunternehmen)	0,00	0,00	0,00
3124	Transferzahlungen von Haushalten und Organisationen ohne Erwerbscharakter	95.000,00	95.000,00	0,00
3125	Transferzahlungen vom Ausland	0,00	0,00	0,00
3126	Investitions- und Tilgungszuschüsse zwischen Unternehmungen und Betrieben der Gebietskörperschaft und der Gebietskörperschaft	0,00	0,00	0,00
313	Einzahlungen aus Finanzerträgen	18.900,00	18.900,00	0,00
3131	Einzahlungen aus Zinserträgen	18.900,00	18.900,00	0,00
3132	Einzahlungen aus Zinsen aus derivativen Finanzinstrumenten mit und ohne Grundgeschäft	0,00	0,00	0,00
3133	Einzahlungen aus Gewinnentnahmen von marktbestimmten Betrieben	0,00	0,00	0,00
3134	Sonstige Einzahlungen aus Finanzerträgen	0,00	0,00	0,00
3135	Einzahlungen aus Dividenden/Gewinnausschüttungen	0,00	0,00	0,00
31	Summe Einzahlungen operative Gebarung	16.799.600,00	16.738.400,00	61.200,00
321	Auszahlungen aus Personalaufwand	1.930.900,00	1.927.900,00	3.000,00
3211	Auszahlungen für Personalaufwand (Bezüge, Nebengebühren, und Mehrleistungsvergütungen)	1.537.600,00	1.537.600,00	0,00
3212	Auszahlungen für gesetzliche und freiwillige Sozialaufwendungen	376.700,00	373.700,00	3.000,00
3213	Auszahlungen aus sonstigem Personalaufwand	16.600,00	16.600,00	0,00
322	Auszahlungen aus Sachaufwand	6.274.200,00	5.933.400,00	340.800,00
3221	Auszahlungen für Gebrauchs- und Verbrauchsgüter, Handelswaren	503.900,00	491.200,00	12.700,00
3222	Auszahlungen für Verwaltungs- und Betriebsaufwand	1.229.400,00	1.229.000,00	400,00
3223	Auszahlungen für Leasing- und Mietaufwand	415.600,00	414.900,00	700,00
3224	Auszahlungen für Instandhaltung	1.072.300,00	796.500,00	275.800,00
3225	Sonstige Auszahlungen aus Sachaufwand	3.053.000,00	3.001.800,00	51.200,00
3226	Auszahlungen aus der Inanspruchnahme von Haftungen	0,00	0,00	0,00
323	Auszahlungen aus Transfers	7.191.000,00	7.144.100,00	46.900,00
3231	Transferzahlungen an Träger des öffentlichen Rechts	5.896.700,00	5.896.700,00	0,00
3232	Transferzahlungen an Beteiligungen	0,00	0,00	0,00
3233	Transferzahlungen an Unternehmen (inkl. Finanzunternehmen)	1.026.800,00	1.016.600,00	10.200,00

1. Nachtragsvoranschlag 2026

Stadtgemeinde Althofen

NVA Finanzierungshaushalt Gesamt 1. und 2. Ebene (Anlage 1b) - interne Vergütungen enthalten

MVAG	Mittelverwendungs- und aufbringungsgruppen (1. und 2. Ebene)	VA 2026 inkl. NVA	VA 2026	1. NVA
3234	Transferzahlungen an Haushalte und Organisationen ohne Erwerbscharakter	267.500,00	230.800,00	36.700,00
3235	Transferzahlungen an das Ausland	0,00	0,00	0,00
3236	Investitions- und Tilgungszuschüsse zwischen Unternehmungen und Betrieben der Gebietskörperschaft und der Gebietskörperschaft	0,00	0,00	0,00
324	Auszahlungen aus Finanzaufwand	88.500,00	88.500,00	0,00
3241	Auszahlungen für Zinsen	73.500,00	73.500,00	0,00
3242	Auszahlungen für Zinsen aus derivativen Finanzinstrumenten mit und ohne Grundgeschäft	0,00	0,00	0,00
3243	Auszahlungen aus Gewinnentnahmen von marktbestimmten Betrieben	0,00	0,00	0,00
3244	Sonstige Auszahlungen aus Finanzaufwendungen	15.000,00	15.000,00	0,00
32	Summe Auszahlungen operative Gebarung	15.484.600,00	15.093.900,00	390.700,00
SA1	Saldo (1) Geldfluss aus der operativen Gebarung (31 – 32)	1.315.000,00	1.644.500,00	-329.500,00
331	Einzahlungen aus der Investitionstätigkeit	390.100,00	210.000,00	180.100,00
3311	Einzahlungen aus der Veräußerung von immateriellem Vermögen	0,00	0,00	0,00
3312	Einzahlungen aus der Veräußerung von Grundstücken und Grundstückeinrichtungen	390.100,00	210.000,00	180.100,00
3313	Einzahlungen aus der Veräußerung von Gebäuden und Bauten	0,00	0,00	0,00
3314	Einzahlungen aus der Veräußerung von technischen Anlagen, Fahrzeugen und Maschinen	0,00	0,00	0,00
3315	Einzahlungen aus der Veräußerung von Amts-, Betriebs- und Geschäftsausstattung	0,00	0,00	0,00
3316	Einzahlungen aus der Veräußerung von Kulturgütern	0,00	0,00	0,00
3317	Einzahlungen aus der Veräußerung von Beteiligungen	0,00	0,00	0,00
3318	Einzahlungen aus der Veräußerung von kofinanzierten Schutzbauten	0,00	0,00	0,00
332	Einzahlungen aus der Rückzahlung von Darlehen sowie gewährten Vorschüssen	99.300,00	99.300,00	0,00
3321	Einzahlungen aus Darlehen an Träger des öffentlichen Rechts	86.500,00	86.500,00	0,00
3322	Einzahlungen aus Darlehen an Beteiligungen	0,00	0,00	0,00
3323	Einzahlungen aus Darlehen an Unternehmen und Haushalte	3.900,00	3.900,00	0,00
3325	Einzahlungen aus Vorschüssen und Anzahlungen	8.900,00	8.900,00	0,00
333	Einzahlungen aus Kapitaltransfers	2.841.700,00	2.365.900,00	475.800,00
3331	Kapitaltransferzahlungen von Trägern des öffentlichen Rechts	2.602.600,00	2.142.800,00	459.800,00
3332	Kapitaltransferzahlungen von Beteiligungen	0,00	0,00	0,00
3333	Kapitaltransferzahlungen von Unternehmen	6.000,00	0,00	6.000,00
3334	Kapitaltransferzahlungen von Haushalten und Organisationen ohne Erwerbscharakter	233.100,00	223.100,00	10.000,00
3335	Kapitaltransferzahlungen vom Ausland	0,00	0,00	0,00
33	Summe Einzahlungen investive Gebarung	3.331.100,00	2.675.200,00	655.900,00
341	Auszahlungen aus der Investitionstätigkeit	6.106.100,00	3.555.300,00	2.550.800,00
3411	Auszahlungen für den Erwerb von immateriellem Vermögen	0,00	0,00	0,00
3412	Auszahlungen für den Erwerb von Grundstücken und Grundstückseinrichtungen	4.646.900,00	2.309.700,00	2.337.200,00

1. Nachtragsvoranschlag 2026

Stadtgemeinde Althofen

NVA Finanzierungshaushalt Gesamt 1. und 2. Ebene (Anlage 1b) - interne Vergütungen enthalten

MVAG	Mittelverwendungs- und aufbringungsgruppen (1. und 2. Ebene)	VA 2026 inkl. NVA	VA 2026	1. NVA
3413	Auszahlungen für den Erwerb von Gebäuden und Bauten	20.000,00	0,00	20.000,00
3414	Auszahlungen für den Erwerb von technischen Anlagen, Fahrzeugen und Maschinen	1.259.100,00	1.112.000,00	147.100,00
3415	Auszahlungen für den Erwerb von Amts-, Betriebs- und Geschäftsausstattung	180.100,00	133.600,00	46.500,00
3416	Auszahlungen für den Erwerb von Kulturgütern	0,00	0,00	0,00
3417	Auszahlungen für den Erwerb von Beteiligungen	0,00	0,00	0,00
3418	Auszahlungen für den Erwerb von kofinanzierten Schutzbauten	0,00	0,00	0,00
342	Auszahlungen aus der Gewährung von Darlehen sowie gewährten Vorschüssen	15.900,00	15.900,00	0,00
3421	Auszahlungen von Darlehen an Träger des öffentlichen Rechts	0,00	0,00	0,00
3422	Auszahlungen von Darlehen an Beteiligungen	0,00	0,00	0,00
3423	Auszahlungen von Darlehen an Unternehmen und Haushalte	7.000,00	7.000,00	0,00
3425	Auszahlungen von Vorschüssen und Anzahlungen	8.900,00	8.900,00	0,00
343	Auszahlungen aus Kapitaltransfers	14.000,00	10.000,00	4.000,00
3431	Kapitaltransferzahlungen an Träger des öffentlichen Rechts	4.000,00	0,00	4.000,00
3432	Kapitaltransferzahlungen an Beteiligungen	0,00	0,00	0,00
3433	Kapitaltransferzahlungen an Unternehmen (Finanzunternehmen)	0,00	0,00	0,00
3434	Kapitaltransferzahlungen an Haushalte und Organisationen ohne Erwerbscharakter	10.000,00	10.000,00	0,00
3435	Kapitaltransferzahlungen an das Ausland	0,00	0,00	0,00
34	Summe Auszahlungen investive Gebarung	6.136.000,00	3.581.200,00	2.554.800,00
SA2	Saldo (2) Geldfluss aus der investiven Gebarung (33 – 34)	-2.804.900,00	-906.000,00	-1.898.900,00
SA3	Saldo (3) Nettofinanzierungssaldo (Saldo 1 + Saldo 2)	-1.489.900,00	738.500,00	-2.228.400,00
351	Einzahlungen aus der Aufnahme von Finanzschulden	200.000,00	0,00	200.000,00
3511	Einzahlungen aus empfangenen Darlehen von öffentlichen Körperschaften und Rechtsträgern	0,00	0,00	0,00
3512	Einzahlungen aus empfangenen Darlehen von Beteiligungen	0,00	0,00	0,00
3513	Einzahlungen aus empfangenen Darlehen von Unternehmen und privaten Haushalten	0,00	0,00	0,00
3514	Einzahlungen aus Finanzschulden (Finanzunternehmen)	200.000,00	0,00	200.000,00
3515	Einzahlungen aus Aufnahmen von Leasingverbindlichkeiten	0,00	0,00	0,00
353	Einzahlungen infolge eines Kapitaltausches bei derivativen Finanzinstrumenten mit Grundgeschäft	0,00	0,00	0,00
3530	Einzahlungen infolge eines Kapitaltausches bei derivativen Finanzinstrumenten mit Grundgeschäft	0,00	0,00	0,00
355	Einzahlungen aus dem Abgang von Finanzinstrumenten	0,00	0,00	0,00
3550	Einzahlungen aus dem Abgang von Finanzinstrumenten	0,00	0,00	0,00
35	Summe Einzahlungen aus der Finanzierungstätigkeit	200.000,00	0,00	200.000,00
361	Auszahlungen aus der Tilgung von Finanzschulden	793.600,00	793.600,00	0,00
3611	Auszahlungen aus empfangenen Darlehen von öffentlichen Körperschaften und Rechtsträgern	350.700,00	350.700,00	0,00

1. Nachtragsvoranschlag 2026

Stadtgemeinde Althofen

NVA Finanzierungshaushalt Gesamt 1. und 2. Ebene (Anlage 1b) - interne Vergütungen enthalten

MVAG	Mittelverwendungs- und aufbringungsgruppen (1. und 2. Ebene)	VA 2026 inkl. NVA	VA 2026	1. NVA
3612	Auszahlungen aus empfangenen Darlehen von Beteiligungen	0,00	0,00	0,00
3613	Auszahlungen aus empfangenen Darlehen von Unternehmen und privaten Haushalten	0,00	0,00	0,00
3614	Auszahlungen aus Finanzschulden	439.500,00	439.500,00	0,00
3615	Auszahlungen aus Rückzahlungen von Leasingverbindlichkeiten	3.400,00	3.400,00	0,00
363	Auszahlungen infolge eines Kapitaltausches bei derivativen Finanzinstrumenten mit Grundgeschäft	0,00	0,00	0,00
3630	Auszahlungen infolge eines Kapitaltausches bei derivativen Finanzinstrumenten mit Grundgeschäft	0,00	0,00	0,00
365	Auszahlungen für den Erwerb von Finanzinstrumenten	0,00	0,00	0,00
3650	Auszahlungen für den Erwerb von Finanzinstrumenten	0,00	0,00	0,00
36	Summe Auszahlungen aus der Finanzierungstätigkeit	793.600,00	793.600,00	0,00
SA4	Saldo (4) Geldfluss aus der Finanzierungstätigkeit (35 – 36)	-593.600,00	-793.600,00	200.000,00
SA5	Saldo (5) Geldfluss aus der voranschlagswirksamen Gebarung (Saldo 3 + Saldo 4)	-2.083.500,00	-55.100,00	-2.028.400,00

1. NVA Finanzierungshaushalt Gesamt 1. und 2. Ebene
(Anlage 1b) - bereinigt um interne Vergütungen

1. Nachtragsvoranschlag 2026

Stadtgemeinde Althofen

NVA Finanzierungshaushalt Gesamt 1. und 2. Ebene (Anlage 1b) - bereinigt um interne Vergütungen

MVAG	Mittelverwendungs- und aufbringungsgruppen (1. und 2. Ebene)	VA 2026 inkl. NVA	VA 2026	1. NVA
311	Einzahlungen aus operativer Verwaltungstätigkeit	14.727.100,00	14.665.900,00	61.200,00
3111	Einzahlungen aus eigenen Abgaben	6.342.900,00	6.342.900,00	0,00
3112	Einzahlungen aus Ertragsanteilen	5.424.600,00	5.424.600,00	0,00
3113	Einzahlungen aus Gebühren	1.606.100,00	1.606.100,00	0,00
3114	Einzahlungen aus Leistungen	942.600,00	942.600,00	0,00
3115	Einzahlungen aus Besitz und wirtschaftlicher Tätigkeit	159.000,00	159.000,00	0,00
3116	Einzahlungen aus Veräußerung von geringwertigen Wirtschaftsgütern (GWG) und sonstige Einzahlungen	251.900,00	190.700,00	61.200,00
312	Einzahlungen aus Transfers	1.493.900,00	1.493.900,00	0,00
3121	Transferzahlungen von Trägern des öffentlichen Rechts	1.398.900,00	1.398.900,00	0,00
3122	Transferzahlungen von Beteiligungen	0,00	0,00	0,00
3123	Transferzahlungen von Unternehmen (inkl. Finanzunternehmen)	0,00	0,00	0,00
3124	Transferzahlungen von Haushalten und Organisationen ohne Erwerbscharakter	95.000,00	95.000,00	0,00
3125	Transferzahlungen vom Ausland	0,00	0,00	0,00
3126	Investitions- und Tilgungszuschüsse zwischen Unternehmungen und Betrieben der Gebietskörperschaft und der Gebietskörperschaft	0,00	0,00	0,00
313	Einzahlungen aus Finanzerträgen	18.900,00	18.900,00	0,00
3131	Einzahlungen aus Zinserträgen	18.900,00	18.900,00	0,00
3132	Einzahlungen aus Zinsen aus derivativen Finanzinstrumenten mit und ohne Grundgeschäft	0,00	0,00	0,00
3133	Einzahlungen aus Gewinnentnahmen von marktbestimmten Betrieben	0,00	0,00	0,00
3134	Sonstige Einzahlungen aus Finanzerträgen	0,00	0,00	0,00
3135	Einzahlungen aus Dividenden/Gewinnausschüttungen	0,00	0,00	0,00
31	Summe Einzahlungen operative Gebarung	16.239.900,00	16.178.700,00	61.200,00
321	Auszahlungen aus Personalaufwand	1.930.900,00	1.927.900,00	3.000,00
3211	Auszahlungen für Personalaufwand (Bezüge, Nebengebühren, und Mehrleistungsvergütungen)	1.537.600,00	1.537.600,00	0,00
3212	Auszahlungen für gesetzliche und freiwillige Sozialaufwendungen	376.700,00	373.700,00	3.000,00
3213	Auszahlungen aus sonstigem Personalaufwand	16.600,00	16.600,00	0,00
322	Auszahlungen aus Sachaufwand	5.714.500,00	5.373.700,00	340.800,00
3221	Auszahlungen für Gebrauchs- und Verbrauchsgüter, Handelswaren	503.900,00	491.200,00	12.700,00
3222	Auszahlungen für Verwaltungs- und Betriebsaufwand	1.229.400,00	1.229.000,00	400,00
3223	Auszahlungen für Leasing- und Mietaufwand	415.600,00	414.900,00	700,00
3224	Auszahlungen für Instandhaltung	1.072.300,00	796.500,00	275.800,00
3225	Sonstige Auszahlungen aus Sachaufwand	2.493.300,00	2.442.100,00	51.200,00
3226	Auszahlungen aus der Inanspruchnahme von Haftungen	0,00	0,00	0,00
323	Auszahlungen aus Transfers	7.191.000,00	7.144.100,00	46.900,00
3231	Transferzahlungen an Träger des öffentlichen Rechts	5.896.700,00	5.896.700,00	0,00
3232	Transferzahlungen an Beteiligungen	0,00	0,00	0,00
3233	Transferzahlungen an Unternehmen (inkl. Finanzunternehmen)	1.026.800,00	1.016.600,00	10.200,00

1. Nachtragsvoranschlag 2026

Stadtgemeinde Althofen

NVA Finanzierungshaushalt Gesamt 1. und 2. Ebene (Anlage 1b) - bereinigt um interne Vergütungen

MVAG	Mittelverwendungs- und aufbringungsgruppen (1. und 2. Ebene)	VA 2026 inkl. NVA	VA 2026	1. NVA
3234	Transferzahlungen an Haushalte und Organisationen ohne Erwerbscharakter	267.500,00	230.800,00	36.700,00
3235	Transferzahlungen an das Ausland	0,00	0,00	0,00
3236	Investitions- und Tilgungszuschüsse zwischen Unternehmungen und Betrieben der Gebietskörperschaft und der Gebietskörperschaft	0,00	0,00	0,00
324	Auszahlungen aus Finanzaufwand	88.500,00	88.500,00	0,00
3241	Auszahlungen für Zinsen	73.500,00	73.500,00	0,00
3242	Auszahlungen für Zinsen aus derivativen Finanzinstrumenten mit und ohne Grundgeschäft	0,00	0,00	0,00
3243	Auszahlungen aus Gewinnentnahmen von marktbestimmten Betrieben	0,00	0,00	0,00
3244	Sonstige Auszahlungen aus Finanzaufwendungen	15.000,00	15.000,00	0,00
32	Summe Auszahlungen operative Gebarung	14.924.900,00	14.534.200,00	390.700,00
SA1	Saldo (1) Geldfluss aus der operativen Gebarung (31 – 32)	1.315.000,00	1.644.500,00	-329.500,00
331	Einzahlungen aus der Investitionstätigkeit	390.100,00	210.000,00	180.100,00
3311	Einzahlungen aus der Veräußerung von immateriellem Vermögen	0,00	0,00	0,00
3312	Einzahlungen aus der Veräußerung von Grundstücken und Grundstückeinrichtungen	390.100,00	210.000,00	180.100,00
3313	Einzahlungen aus der Veräußerung von Gebäuden und Bauten	0,00	0,00	0,00
3314	Einzahlungen aus der Veräußerung von technischen Anlagen, Fahrzeugen und Maschinen	0,00	0,00	0,00
3315	Einzahlungen aus der Veräußerung von Amts-, Betriebs- und Geschäftsausstattung	0,00	0,00	0,00
3316	Einzahlungen aus der Veräußerung von Kulturgütern	0,00	0,00	0,00
3317	Einzahlungen aus der Veräußerung von Beteiligungen	0,00	0,00	0,00
3318	Einzahlungen aus der Veräußerung von kofinanzierten Schutzbauten	0,00	0,00	0,00
332	Einzahlungen aus der Rückzahlung von Darlehen sowie gewährten Vorschüssen	99.300,00	99.300,00	0,00
3321	Einzahlungen aus Darlehen an Träger des öffentlichen Rechts	86.500,00	86.500,00	0,00
3322	Einzahlungen aus Darlehen an Beteiligungen	0,00	0,00	0,00
3323	Einzahlungen aus Darlehen an Unternehmen und Haushalte	3.900,00	3.900,00	0,00
3325	Einzahlungen aus Vorschüssen und Anzahlungen	8.900,00	8.900,00	0,00
333	Einzahlungen aus Kapitaltransfers	2.841.700,00	2.365.900,00	475.800,00
3331	Kapitaltransferzahlungen von Trägern des öffentlichen Rechts	2.602.600,00	2.142.800,00	459.800,00
3332	Kapitaltransferzahlungen von Beteiligungen	0,00	0,00	0,00
3333	Kapitaltransferzahlungen von Unternehmen	6.000,00	0,00	6.000,00
3334	Kapitaltransferzahlungen von Haushalten und Organisationen ohne Erwerbscharakter	233.100,00	223.100,00	10.000,00
3335	Kapitaltransferzahlungen vom Ausland	0,00	0,00	0,00
33	Summe Einzahlungen investive Gebarung	3.331.100,00	2.675.200,00	655.900,00
341	Auszahlungen aus der Investitionstätigkeit	6.106.100,00	3.555.300,00	2.550.800,00
3411	Auszahlungen für den Erwerb von immateriellem Vermögen	0,00	0,00	0,00
3412	Auszahlungen für den Erwerb von Grundstücken und Grundstückseinrichtungen	4.646.900,00	2.309.700,00	2.337.200,00

1. Nachtragsvoranschlag 2026

Stadtgemeinde Althofen

NVA Finanzierungshaushalt Gesamt 1. und 2. Ebene (Anlage 1b) - bereinigt um interne Vergütungen

MVAG	Mittelverwendungs- und aufbringungsgruppen (1. und 2. Ebene)	VA 2026 inkl. NVA	VA 2026	1. NVA
3413	Auszahlungen für den Erwerb von Gebäuden und Bauten	20.000,00	0,00	20.000,00
3414	Auszahlungen für den Erwerb von technischen Anlagen, Fahrzeugen und Maschinen	1.259.100,00	1.112.000,00	147.100,00
3415	Auszahlungen für den Erwerb von Amts-, Betriebs- und Geschäftsausstattung	180.100,00	133.600,00	46.500,00
3416	Auszahlungen für den Erwerb von Kulturgütern	0,00	0,00	0,00
3417	Auszahlungen für den Erwerb von Beteiligungen	0,00	0,00	0,00
3418	Auszahlungen für den Erwerb von kofinanzierten Schutzbauten	0,00	0,00	0,00
342	Auszahlungen aus der Gewährung von Darlehen sowie gewährten Vorschüssen	15.900,00	15.900,00	0,00
3421	Auszahlungen von Darlehen an Träger des öffentlichen Rechts	0,00	0,00	0,00
3422	Auszahlungen von Darlehen an Beteiligungen	0,00	0,00	0,00
3423	Auszahlungen von Darlehen an Unternehmen und Haushalte	7.000,00	7.000,00	0,00
3425	Auszahlungen von Vorschüssen und Anzahlungen	8.900,00	8.900,00	0,00
343	Auszahlungen aus Kapitaltransfers	14.000,00	10.000,00	4.000,00
3431	Kapitaltransferzahlungen an Träger des öffentlichen Rechts	4.000,00	0,00	4.000,00
3432	Kapitaltransferzahlungen an Beteiligungen	0,00	0,00	0,00
3433	Kapitaltransferzahlungen an Unternehmen (Finanzunternehmen)	0,00	0,00	0,00
3434	Kapitaltransferzahlungen an Haushalte und Organisationen ohne Erwerbscharakter	10.000,00	10.000,00	0,00
3435	Kapitaltransferzahlungen an das Ausland	0,00	0,00	0,00
34	Summe Auszahlungen investive Gebarung	6.136.000,00	3.581.200,00	2.554.800,00
SA2	Saldo (2) Geldfluss aus der investiven Gebarung (33 – 34)	-2.804.900,00	-906.000,00	-1.898.900,00
SA3	Saldo (3) Nettofinanzierungssaldo (Saldo 1 + Saldo 2)	-1.489.900,00	738.500,00	-2.228.400,00
351	Einzahlungen aus der Aufnahme von Finanzschulden	200.000,00	0,00	200.000,00
3511	Einzahlungen aus empfangenen Darlehen von öffentlichen Körperschaften und Rechtsträgern	0,00	0,00	0,00
3512	Einzahlungen aus empfangenen Darlehen von Beteiligungen	0,00	0,00	0,00
3513	Einzahlungen aus empfangenen Darlehen von Unternehmen und privaten Haushalten	0,00	0,00	0,00
3514	Einzahlungen aus Finanzschulden (Finanzunternehmen)	200.000,00	0,00	200.000,00
3515	Einzahlungen aus Aufnahmen von Leasingverbindlichkeiten	0,00	0,00	0,00
353	Einzahlungen infolge eines Kapitaltausches bei derivativen Finanzinstrumenten mit Grundgeschäft	0,00	0,00	0,00
3530	Einzahlungen infolge eines Kapitaltausches bei derivativen Finanzinstrumenten mit Grundgeschäft	0,00	0,00	0,00
355	Einzahlungen aus dem Abgang von Finanzinstrumenten	0,00	0,00	0,00
3550	Einzahlungen aus dem Abgang von Finanzinstrumenten	0,00	0,00	0,00
35	Summe Einzahlungen aus der Finanzierungstätigkeit	200.000,00	0,00	200.000,00
361	Auszahlungen aus der Tilgung von Finanzschulden	793.600,00	793.600,00	0,00
3611	Auszahlungen aus empfangenen Darlehen von öffentlichen Körperschaften und Rechtsträgern	350.700,00	350.700,00	0,00

1. Nachtragsvoranschlag 2026

Stadtgemeinde Althofen

NVA Finanzierungshaushalt Gesamt 1. und 2. Ebene (Anlage 1b) - bereinigt um interne Vergütungen

MVAG	Mittelverwendungs- und aufbringungsgruppen (1. und 2. Ebene)	VA 2026 inkl. NVA	VA 2026	1. NVA
3612	Auszahlungen aus empfangenen Darlehen von Beteiligungen	0,00	0,00	0,00
3613	Auszahlungen aus empfangenen Darlehen von Unternehmen und privaten Haushalten	0,00	0,00	0,00
3614	Auszahlungen aus Finanzschulden	439.500,00	439.500,00	0,00
3615	Auszahlungen aus Rückzahlungen von Leasingverbindlichkeiten	3.400,00	3.400,00	0,00
363	Auszahlungen infolge eines Kapitaltausches bei derivativen Finanzinstrumenten mit Grundgeschäft	0,00	0,00	0,00
3630	Auszahlungen infolge eines Kapitaltausches bei derivativen Finanzinstrumenten mit Grundgeschäft	0,00	0,00	0,00
365	Auszahlungen für den Erwerb von Finanzinstrumenten	0,00	0,00	0,00
3650	Auszahlungen für den Erwerb von Finanzinstrumenten	0,00	0,00	0,00
36	Summe Auszahlungen aus der Finanzierungstätigkeit	793.600,00	793.600,00	0,00
SA4	Saldo (4) Geldfluss aus der Finanzierungstätigkeit (35 – 36)	-593.600,00	-793.600,00	200.000,00
SA5	Saldo (5) Geldfluss aus der voranschlagswirksamen Gebarung (Saldo 3 + Saldo 4)	-2.083.500,00	-55.100,00	-2.028.400,00

1. NVA Ergebnishaushalt Bereichsbudget 1. und 2. Ebene
(Anlage 1a)

1. Nachtragsvoranschlag 2026

Stadtgemeinde Althofen

NVA Ergebnishaushalt Bereichsbudget 1. und 2. Ebene (Anlage 1a)

Vertretungskörper und allgemeine Verwaltung (Gruppe 0)

MVAG	Mittelverwendungs- und -aufbringungsgruppen (1. und 2. Ebene)	VA 2026 inkl. NVA	VA 2026	1. NVA
211	Erträge aus der operativen Verwaltungstätigkeit	102.900,00	102.900,00	0,00
2111	Erträge aus eigenen Abgaben	0,00	0,00	0,00
2112	Erträge aus Ertragsanteilen	0,00	0,00	0,00
2113	Erträge aus Gebühren	0,00	0,00	0,00
2114	Erträge aus Leistungen	55.200,00	55.200,00	0,00
2115	Erträge aus Besitz und wirtschaftlicher Tätigkeit	11.200,00	11.200,00	0,00
2116	Erträge aus Veräußerung und sonstige Erträge	500,00	500,00	0,00
2117	Nicht finanzierungswirksame operative Erträge	36.000,00	36.000,00	0,00
212	Erträge aus Transfers	31.700,00	31.700,00	0,00
2121	Transferertrag von Trägern des öffentlichen Rechts	31.700,00	31.700,00	0,00
2122	Transferertrag von Beteiligungen	0,00	0,00	0,00
2123	Transferertrag von Unternehmen (mit Finanzunternehmen)	0,00	0,00	0,00
2124	Transferertrag von Haushalten und Organisationen ohne Erwerbscharakter	0,00	0,00	0,00
2125	Transferertrag vom Ausland	0,00	0,00	0,00
2126	Investitions- und Tilgungszuschüsse zwischen Unternehmungen und Betrieben der Gebietskörperschaft und der Gebietskörperschaft	0,00	0,00	0,00
2127	Nicht finanzierungswirksamer Transferertrag	0,00	0,00	0,00
213	Finanzerträge	0,00	0,00	0,00
2131	Erträge aus Zinsen	0,00	0,00	0,00
2132	Erträge aus Zinsen aus derivativen Finanzinstrumenten mit und ohne Grundgeschäft	0,00	0,00	0,00
2133	Erträge aus Gewinnentnahmen von marktbestimmten Betrieben	0,00	0,00	0,00
2134	Sonstige Finanzerträge	0,00	0,00	0,00
2135	Erträge aus Dividenden/Gewinnausschüttungen	0,00	0,00	0,00
2136	Sonstige nicht finanzierungswirksame Finanzerträge	0,00	0,00	0,00
21	Summe Erträge	134.600,00	134.600,00	0,00
221	Personalaufwand	865.200,00	862.200,00	3.000,00
2211	Personalaufwand (Bezüge, Nebengebühren, Mehrleistungen)	678.200,00	678.200,00	0,00
2212	Gesetzlicher und freiwilliger Sozialaufwand	170.800,00	167.800,00	3.000,00
2213	Sonstiger Personalaufwand	9.900,00	9.900,00	0,00
2214	Nicht finanzierungswirksamer Personalaufwand	6.300,00	6.300,00	0,00
222	Sachaufwand	797.400,00	777.800,00	19.600,00
2221	Gebrauchs- und Verbrauchsgüter, Handelswaren	26.200,00	24.700,00	1.500,00
2222	Verwaltungs- und Betriebsaufwand	59.700,00	59.700,00	0,00

1. Nachtragsvoranschlag 2026

Stadtgemeinde Althofen

NVA Ergebnishaushalt Bereichsbudget 1. und 2. Ebene (Anlage 1a)

Vertretungskörper und allgemeine Verwaltung (Gruppe 0)

MVAG	Mittelverwendungs- und -aufbringungsgruppen (1. und 2. Ebene)	VA 2026 inkl. NVA	VA 2026	1. NVA
2223	Leasing- und Mietaufwand	17.300,00	17.300,00	0,00
2224	Instandhaltung	84.300,00	78.500,00	5.800,00
2225	Sonstiger Sachaufwand	596.300,00	584.000,00	12.300,00
2226	Nicht finanzierungswirksamer Sachaufwand	13.600,00	13.600,00	0,00
223	Transferaufwand	426.600,00	426.600,00	0,00
2231	Transferaufwand an Träger des öffentlichen Rechts	422.600,00	422.600,00	0,00
2232	Transferaufwand an Beteiligungen	0,00	0,00	0,00
2233	Transferaufwand an Unternehmen (mit Finanzunternehmen)	0,00	0,00	0,00
2234	Transferaufwand an Haushalte und Organisationen ohne Erwerbscharakter	4.000,00	4.000,00	0,00
2235	Transferaufwand an das Ausland	0,00	0,00	0,00
2236	Investitions- und Tilgungszuschüsse zwischen Unternehmungen und Betrieben der Gebietskörperschaft und der Gebietskörperschaft	0,00	0,00	0,00
2237	Nicht finanzierungswirksamer Transferaufwand	0,00	0,00	0,00
224	Finanzaufwand	0,00	0,00	0,00
2241	Aufwendungen für Zinsen	0,00	0,00	0,00
2242	Zinsen und sonstige Aufwendungen aus derivativen Finanzinstrumenten mit und ohne Grundgeschäft	0,00	0,00	0,00
2243	Gewinnentnahmen von Unternehmungen und marktbestimmten Betrieben der Gebietskörperschaft (innerhalb der Gebietskörperschaft)	0,00	0,00	0,00
2244	Sonstiger Finanzaufwand	0,00	0,00	0,00
2245	Nicht finanzierungswirksamer Finanzaufwand	0,00	0,00	0,00
22	Summe Aufwendungen	2.089.200,00	2.066.600,00	22.600,00
SA0	Saldo (0) Nettoergebnis (21 - 22)	-1.954.600,00	-1.932.000,00	-22.600,00
230	Entnahmen von Haushaltsrücklagen	0,00	0,00	0,00
2301	Entnahmen von Haushaltsrücklagen	0,00	0,00	0,00
240	Zuweisungen an Haushaltsrücklagen	0,00	0,00	0,00
2401	Zuweisungen an Haushaltsrücklagen	0,00	0,00	0,00
SA01	Saldo (01) Haushaltsrücklagen (230 - 240)	0,00	0,00	0,00
SA00	Saldo (00) Nettoergebnis nach Haushaltsrücklagen (Saldo 0 + Saldo 01)	-1.954.600,00	-1.932.000,00	-22.600,00

1. Nachtragsvoranschlag 2026

Stadtgemeinde Althofen

NVA Ergebnishaushalt Bereichsbudget 1. und 2. Ebene (Anlage 1a)

Öffentliche Ordnung und Sicherheit (Gruppe 1)

MVAG	Mittelverwendungs- und -aufbringungsgruppen (1. und 2. Ebene)	VA 2026 inkl. NVA	VA 2026	1. NVA
211	Erträge aus der operativen Verwaltungstätigkeit	183.600,00	173.600,00	10.000,00
2111	Erträge aus eigenen Abgaben	0,00	0,00	0,00
2112	Erträge aus Ertragsanteilen	0,00	0,00	0,00
2113	Erträge aus Gebühren	500,00	500,00	0,00
2114	Erträge aus Leistungen	500,00	500,00	0,00
2115	Erträge aus Besitz und wirtschaftlicher Tätigkeit	3.900,00	3.900,00	0,00
2116	Erträge aus Veräußerung und sonstige Erträge	178.700,00	168.700,00	10.000,00
2117	Nicht finanzierungswirksame operative Erträge	0,00	0,00	0,00
212	Erträge aus Transfers	214.100,00	214.100,00	0,00
2121	Transferertrag von Trägern des öffentlichen Rechts	151.000,00	151.000,00	0,00
2122	Transferertrag von Beteiligungen	0,00	0,00	0,00
2123	Transferertrag von Unternehmen (mit Finanzunternehmen)	0,00	0,00	0,00
2124	Transferertrag von Haushalten und Organisationen ohne Erwerbscharakter	0,00	0,00	0,00
2125	Transferertrag vom Ausland	0,00	0,00	0,00
2126	Investitions- und Tilgungszuschüsse zwischen Unternehmungen und Betrieben der Gebietskörperschaft und der Gebietskörperschaft	0,00	0,00	0,00
2127	Nicht finanzierungswirksamer Transferertrag	63.100,00	63.100,00	0,00
213	Finanzerträge	0,00	0,00	0,00
2131	Erträge aus Zinsen	0,00	0,00	0,00
2132	Erträge aus Zinsen aus derivativen Finanzinstrumenten mit und ohne Grundgeschäft	0,00	0,00	0,00
2133	Erträge aus Gewinnentnahmen von marktbestimmten Betrieben	0,00	0,00	0,00
2134	Sonstige Finanzerträge	0,00	0,00	0,00
2135	Erträge aus Dividenden/Gewinnausschüttungen	0,00	0,00	0,00
2136	Sonstige nicht finanzierungswirksame Finanzerträge	0,00	0,00	0,00
21	Summe Erträge	397.700,00	387.700,00	10.000,00
221	Personalaufwand	0,00	0,00	0,00
2211	Personalaufwand (Bezüge, Nebengebühren, Mehrleistungen)	0,00	0,00	0,00
2212	Gesetzlicher und freiwilliger Sozialaufwand	0,00	0,00	0,00
2213	Sonstiger Personalaufwand	0,00	0,00	0,00
2214	Nicht finanzierungswirksamer Personalaufwand	0,00	0,00	0,00
222	Sachaufwand	438.900,00	430.600,00	8.300,00
2221	Gebrauchs- und Verbrauchsgüter, Handelswaren	67.800,00	59.500,00	8.300,00
2222	Verwaltungs- und Betriebsaufwand	25.600,00	25.600,00	0,00

1. Nachtragsvoranschlag 2026

Stadtgemeinde Althofen

NVA Ergebnishaushalt Bereichsbudget 1. und 2. Ebene (Anlage 1a)

Öffentliche Ordnung und Sicherheit (Gruppe 1)

MVAG	Mittelverwendungs- und -aufbringungsgruppen (1. und 2. Ebene)	VA 2026 inkl. NVA	VA 2026	1. NVA
2223	Leasing- und Mietaufwand	7.000,00	7.000,00	0,00
2224	Instandhaltung	41.000,00	41.000,00	0,00
2225	Sonstiger Sachaufwand	163.900,00	163.900,00	0,00
2226	Nicht finanzierungswirksamer Sachaufwand	133.600,00	133.600,00	0,00
223	Transferaufwand	12.600,00	12.600,00	0,00
2231	Transferaufwand an Träger des öffentlichen Rechts	900,00	900,00	0,00
2232	Transferaufwand an Beteiligungen	0,00	0,00	0,00
2233	Transferaufwand an Unternehmen (mit Finanzunternehmen)	0,00	0,00	0,00
2234	Transferaufwand an Haushalte und Organisationen ohne Erwerbscharakter	11.700,00	11.700,00	0,00
2235	Transferaufwand an das Ausland	0,00	0,00	0,00
2236	Investitions- und Tilgungszuschüsse zwischen Unternehmungen und Betrieben der Gebietskörperschaft und der Gebietskörperschaft	0,00	0,00	0,00
2237	Nicht finanzierungswirksamer Transferaufwand	0,00	0,00	0,00
224	Finanzaufwand	0,00	0,00	0,00
2241	Aufwendungen für Zinsen	0,00	0,00	0,00
2242	Zinsen und sonstige Aufwendungen aus derivativen Finanzinstrumenten mit und ohne Grundgeschäft	0,00	0,00	0,00
2243	Gewinnentnahmen von Unternehmungen und marktbestimmten Betrieben der Gebietskörperschaft (innerhalb der Gebietskörperschaft)	0,00	0,00	0,00
2244	Sonstiger Finanzaufwand	0,00	0,00	0,00
2245	Nicht finanzierungswirksamer Finanzaufwand	0,00	0,00	0,00
22	Summe Aufwendungen	451.500,00	443.200,00	8.300,00
SA0	Saldo (0) Nettoergebnis (21 - 22)	-53.800,00	-55.500,00	1.700,00
230	Entnahmen von Haushaltsrücklagen	0,00	0,00	0,00
2301	Entnahmen von Haushaltsrücklagen	0,00	0,00	0,00
240	Zuweisungen an Haushaltsrücklagen	0,00	0,00	0,00
2401	Zuweisungen an Haushaltsrücklagen	0,00	0,00	0,00
SA01	Saldo (01) Haushaltsrücklagen (230 - 240)	0,00	0,00	0,00
SA00	Saldo (00) Nettoergebnis nach Haushaltsrücklagen (Saldo 0 + Saldo 01)	-53.800,00	-55.500,00	1.700,00

1. Nachtragsvoranschlag 2026

Stadtgemeinde Althofen

NVA Ergebnishaushalt Bereichsbudget 1. und 2. Ebene (Anlage 1a)

Unterricht, Erziehung, Sport und Wissenschaft (Gruppe 2)

MVAG	Mittelverwendungs- und -aufbringungsgruppen (1. und 2. Ebene)	VA 2026 inkl. NVA	VA 2026	1. NVA
211	Erträge aus der operativen Verwaltungstätigkeit	124.200,00	85.000,00	39.200,00
2111	Erträge aus eigenen Abgaben	0,00	0,00	0,00
2112	Erträge aus Ertragsanteilen	0,00	0,00	0,00
2113	Erträge aus Gebühren	0,00	0,00	0,00
2114	Erträge aus Leistungen	18.400,00	18.400,00	0,00
2115	Erträge aus Besitz und wirtschaftlicher Tätigkeit	5.000,00	5.000,00	0,00
2116	Erträge aus Veräußerung und sonstige Erträge	100.800,00	61.600,00	39.200,00
2117	Nicht finanzierungswirksame operative Erträge	0,00	0,00	0,00
212	Erträge aus Transfers	596.800,00	596.800,00	0,00
2121	Transferertrag von Trägern des öffentlichen Rechts	556.800,00	556.800,00	0,00
2122	Transferertrag von Beteiligungen	0,00	0,00	0,00
2123	Transferertrag von Unternehmen (mit Finanzunternehmen)	0,00	0,00	0,00
2124	Transferertrag von Haushalten und Organisationen ohne Erwerbscharakter	0,00	0,00	0,00
2125	Transferertrag vom Ausland	0,00	0,00	0,00
2126	Investitions- und Tilgungszuschüsse zwischen Unternehmungen und Betrieben der Gebietskörperschaft und der Gebietskörperschaft	0,00	0,00	0,00
2127	Nicht finanzierungswirksamer Transferertrag	40.000,00	40.000,00	0,00
213	Finanzerträge	0,00	0,00	0,00
2131	Erträge aus Zinsen	0,00	0,00	0,00
2132	Erträge aus Zinsen aus derivativen Finanzinstrumenten mit und ohne Grundgeschäft	0,00	0,00	0,00
2133	Erträge aus Gewinnentnahmen von marktbestimmten Betrieben	0,00	0,00	0,00
2134	Sonstige Finanzerträge	0,00	0,00	0,00
2135	Erträge aus Dividenden/Gewinnausschüttungen	0,00	0,00	0,00
2136	Sonstige nicht finanzierungswirksame Finanzerträge	0,00	0,00	0,00
21	Summe Erträge	721.000,00	681.800,00	39.200,00
221	Personalaufwand	290.200,00	290.200,00	0,00
2211	Personalaufwand (Bezüge, Nebengebühren, Mehrleistungen)	227.400,00	227.400,00	0,00
2212	Gesetzlicher und freiwilliger Sozialaufwand	54.000,00	54.000,00	0,00
2213	Sonstiger Personalaufwand	300,00	300,00	0,00
2214	Nicht finanzierungswirksamer Personalaufwand	8.500,00	8.500,00	0,00
222	Sachaufwand	645.600,00	550.700,00	94.900,00
2221	Gebrauchs- und Verbrauchsgüter, Handelswaren	28.500,00	27.800,00	700,00
2222	Verwaltungs- und Betriebsaufwand	58.200,00	58.200,00	0,00

1. Nachtragsvoranschlag 2026

Stadtgemeinde Althofen

NVA Ergebnishaushalt Bereichsbudget 1. und 2. Ebene (Anlage 1a)

Unterricht, Erziehung, Sport und Wissenschaft (Gruppe 2)

MVAG	Mittelverwendungs- und -aufbringungsgruppen (1. und 2. Ebene)	VA 2026 inkl. NVA	VA 2026	1. NVA
2223	Leasing- und Mietaufwand	97.400,00	97.300,00	100,00
2224	Instandhaltung	198.200,00	104.100,00	94.100,00
2225	Sonstiger Sachaufwand	158.400,00	158.400,00	0,00
2226	Nicht finanzierungswirksamer Sachaufwand	104.900,00	104.900,00	0,00
223	Transferaufwand	1.981.600,00	1.981.600,00	0,00
2231	Transferaufwand an Träger des öffentlichen Rechts	983.900,00	983.900,00	0,00
2232	Transferaufwand an Beteiligungen	0,00	0,00	0,00
2233	Transferaufwand an Unternehmen (mit Finanzunternehmen)	898.600,00	898.600,00	0,00
2234	Transferaufwand an Haushalte und Organisationen ohne Erwerbscharakter	99.100,00	99.100,00	0,00
2235	Transferaufwand an das Ausland	0,00	0,00	0,00
2236	Investitions- und Tilgungszuschüsse zwischen Unternehmungen und Betrieben der Gebietskörperschaft und der Gebietskörperschaft	0,00	0,00	0,00
2237	Nicht finanzierungswirksamer Transferaufwand	0,00	0,00	0,00
224	Finanzaufwand	6.800,00	6.800,00	0,00
2241	Aufwendungen für Zinsen	6.800,00	6.800,00	0,00
2242	Zinsen und sonstige Aufwendungen aus derivativen Finanzinstrumenten mit und ohne Grundgeschäft	0,00	0,00	0,00
2243	Gewinnentnahmen von Unternehmungen und marktbestimmten Betrieben der Gebietskörperschaft (innerhalb der Gebietskörperschaft)	0,00	0,00	0,00
2244	Sonstiger Finanzaufwand	0,00	0,00	0,00
2245	Nicht finanzierungswirksamer Finanzaufwand	0,00	0,00	0,00
22	Summe Aufwendungen	2.924.200,00	2.829.300,00	94.900,00
SA0	Saldo (0) Nettoergebnis (21 - 22)	-2.203.200,00	-2.147.500,00	-55.700,00
230	Entnahmen von Haushaltsrücklagen	0,00	0,00	0,00
2301	Entnahmen von Haushaltsrücklagen	0,00	0,00	0,00
240	Zuweisungen an Haushaltsrücklagen	0,00	0,00	0,00
2401	Zuweisungen an Haushaltsrücklagen	0,00	0,00	0,00
SA01	Saldo (01) Haushaltsrücklagen (230 - 240)	0,00	0,00	0,00
SA00	Saldo (00) Nettoergebnis nach Haushaltsrücklagen (Saldo 0 + Saldo 01)	-2.203.200,00	-2.147.500,00	-55.700,00

1. Nachtragsvoranschlag 2026

Stadtgemeinde Althofen

NVA Ergebnishaushalt Bereichsbudget 1. und 2. Ebene (Anlage 1a)

Kunst, Kultur und Kultus (Gruppe 3)

MVAG	Mittelverwendungs- und -aufbringungsgruppen (1. und 2. Ebene)	VA 2026 inkl. NVA	VA 2026	1. NVA
211	Erträge aus der operativen Verwaltungstätigkeit	179.100,00	117.100,00	62.000,00
2111	Erträge aus eigenen Abgaben	0,00	0,00	0,00
2112	Erträge aus Ertragsanteilen	0,00	0,00	0,00
2113	Erträge aus Gebühren	0,00	0,00	0,00
2114	Erträge aus Leistungen	10.700,00	10.700,00	0,00
2115	Erträge aus Besitz und wirtschaftlicher Tätigkeit	71.400,00	71.400,00	0,00
2116	Erträge aus Veräußerung und sonstige Erträge	97.000,00	35.000,00	62.000,00
2117	Nicht finanzierungswirksame operative Erträge	0,00	0,00	0,00
212	Erträge aus Transfers	3.700,00	3.700,00	0,00
2121	Transferertrag von Trägern des öffentlichen Rechts	1.500,00	1.500,00	0,00
2122	Transferertrag von Beteiligungen	0,00	0,00	0,00
2123	Transferertrag von Unternehmen (mit Finanzunternehmen)	0,00	0,00	0,00
2124	Transferertrag von Haushalten und Organisationen ohne Erwerbscharakter	0,00	0,00	0,00
2125	Transferertrag vom Ausland	0,00	0,00	0,00
2126	Investitions- und Tilgungszuschüsse zwischen Unternehmungen und Betrieben der Gebietskörperschaft und der Gebietskörperschaft	0,00	0,00	0,00
2127	Nicht finanzierungswirksamer Transferertrag	2.200,00	2.200,00	0,00
213	Finanzerträge	0,00	0,00	0,00
2131	Erträge aus Zinsen	0,00	0,00	0,00
2132	Erträge aus Zinsen aus derivativen Finanzinstrumenten mit und ohne Grundgeschäft	0,00	0,00	0,00
2133	Erträge aus Gewinnentnahmen von marktbestimmten Betrieben	0,00	0,00	0,00
2134	Sonstige Finanzerträge	0,00	0,00	0,00
2135	Erträge aus Dividenden/Gewinnausschüttungen	0,00	0,00	0,00
2136	Sonstige nicht finanzierungswirksame Finanzerträge	0,00	0,00	0,00
21	Summe Erträge	182.800,00	120.800,00	62.000,00
221	Personalaufwand	14.100,00	14.100,00	0,00
2211	Personalaufwand (Bezüge, Nebengebühren, Mehrleistungen)	11.500,00	11.500,00	0,00
2212	Gesetzlicher und freiwilliger Sozialaufwand	2.500,00	2.500,00	0,00
2213	Sonstiger Personalaufwand	0,00	0,00	0,00
2214	Nicht finanzierungswirksamer Personalaufwand	100,00	100,00	0,00
222	Sachaufwand	777.800,00	731.300,00	46.500,00
2221	Gebrauchs- und Verbrauchsgüter, Handelswaren	64.300,00	64.200,00	100,00
2222	Verwaltungs- und Betriebsaufwand	80.000,00	80.000,00	0,00

1. Nachtragsvoranschlag 2026

Stadtgemeinde Althofen

NVA Ergebnishaushalt Bereichsbudget 1. und 2. Ebene (Anlage 1a)

Kunst, Kultur und Kultus (Gruppe 3)

MVAG	Mittelverwendungs- und -aufbringungsgruppen (1. und 2. Ebene)	VA 2026 inkl. NVA	VA 2026	1. NVA
2223	Leasing- und Mietaufwand	95.800,00	95.800,00	0,00
2224	Instandhaltung	85.700,00	55.300,00	30.400,00
2225	Sonstiger Sachaufwand	408.800,00	392.800,00	16.000,00
2226	Nicht finanzierungswirksamer Sachaufwand	43.200,00	43.200,00	0,00
223	Transferaufwand	53.200,00	38.900,00	14.300,00
2231	Transferaufwand an Träger des öffentlichen Rechts	0,00	0,00	0,00
2232	Transferaufwand an Beteiligungen	0,00	0,00	0,00
2233	Transferaufwand an Unternehmen (mit Finanzunternehmen)	3.000,00	3.000,00	0,00
2234	Transferaufwand an Haushalte und Organisationen ohne Erwerbscharakter	50.200,00	35.900,00	14.300,00
2235	Transferaufwand an das Ausland	0,00	0,00	0,00
2236	Investitions- und Tilgungszuschüsse zwischen Unternehmungen und Betrieben der Gebietskörperschaft und der Gebietskörperschaft	0,00	0,00	0,00
2237	Nicht finanzierungswirksamer Transferaufwand	0,00	0,00	0,00
224	Finanzaufwand	0,00	0,00	0,00
2241	Aufwendungen für Zinsen	0,00	0,00	0,00
2242	Zinsen und sonstige Aufwendungen aus derivativen Finanzinstrumenten mit und ohne Grundgeschäft	0,00	0,00	0,00
2243	Gewinnentnahmen von Unternehmungen und marktbestimmten Betrieben der Gebietskörperschaft (innerhalb der Gebietskörperschaft)	0,00	0,00	0,00
2244	Sonstiger Finanzaufwand	0,00	0,00	0,00
2245	Nicht finanzierungswirksamer Finanzaufwand	0,00	0,00	0,00
22	Summe Aufwendungen	845.100,00	784.300,00	60.800,00
SA0	Saldo (0) Nettoergebnis (21 - 22)	-662.300,00	-663.500,00	1.200,00
230	Entnahmen von Haushaltsrücklagen	0,00	0,00	0,00
2301	Entnahmen von Haushaltsrücklagen	0,00	0,00	0,00
240	Zuweisungen an Haushaltsrücklagen	0,00	0,00	0,00
2401	Zuweisungen an Haushaltsrücklagen	0,00	0,00	0,00
SA01	Saldo (01) Haushaltsrücklagen (230 - 240)	0,00	0,00	0,00
SA00	Saldo (00) Nettoergebnis nach Haushaltsrücklagen (Saldo 0 + Saldo 01)	-662.300,00	-663.500,00	1.200,00

1. Nachtragsvoranschlag 2026

Stadtgemeinde Althofen

NVA Ergebnishaushalt Bereichsbudget 1. und 2. Ebene (Anlage 1a)

Soziale Wohlfahrt und Wohnbauförderung (Gruppe 4)

MVAG	Mittelverwendungs- und -aufbringungsgruppen (1. und 2. Ebene)	VA 2026 inkl. NVA	VA 2026	1. NVA
211	Erträge aus der operativen Verwaltungstätigkeit	142.800,00	142.800,00	0,00
2111	Erträge aus eigenen Abgaben	0,00	0,00	0,00
2112	Erträge aus Ertragsanteilen	0,00	0,00	0,00
2113	Erträge aus Gebühren	0,00	0,00	0,00
2114	Erträge aus Leistungen	0,00	0,00	0,00
2115	Erträge aus Besitz und wirtschaftlicher Tätigkeit	0,00	0,00	0,00
2116	Erträge aus Veräußerung und sonstige Erträge	142.800,00	142.800,00	0,00
2117	Nicht finanzierungswirksame operative Erträge	0,00	0,00	0,00
212	Erträge aus Transfers	0,00	0,00	0,00
2121	Transferertrag von Trägern des öffentlichen Rechts	0,00	0,00	0,00
2122	Transferertrag von Beteiligungen	0,00	0,00	0,00
2123	Transferertrag von Unternehmen (mit Finanzunternehmen)	0,00	0,00	0,00
2124	Transferertrag von Haushalten und Organisationen ohne Erwerbscharakter	0,00	0,00	0,00
2125	Transferertrag vom Ausland	0,00	0,00	0,00
2126	Investitions- und Tilgungszuschüsse zwischen Unternehmungen und Betrieben der Gebietskörperschaft und der Gebietskörperschaft	0,00	0,00	0,00
2127	Nicht finanzierungswirksamer Transferertrag	0,00	0,00	0,00
213	Finanzerträge	1.400,00	1.400,00	0,00
2131	Erträge aus Zinsen	1.400,00	1.400,00	0,00
2132	Erträge aus Zinsen aus derivativen Finanzinstrumenten mit und ohne Grundgeschäft	0,00	0,00	0,00
2133	Erträge aus Gewinnentnahmen von marktbestimmten Betrieben	0,00	0,00	0,00
2134	Sonstige Finanzerträge	0,00	0,00	0,00
2135	Erträge aus Dividenden/Gewinnausschüttungen	0,00	0,00	0,00
2136	Sonstige nicht finanzierungswirksame Finanzerträge	0,00	0,00	0,00
21	Summe Erträge	144.200,00	144.200,00	0,00
221	Personalaufwand	0,00	0,00	0,00
2211	Personalaufwand (Bezüge, Nebengebühren, Mehrleistungen)	0,00	0,00	0,00
2212	Gesetzlicher und freiwilliger Sozialaufwand	0,00	0,00	0,00
2213	Sonstiger Personalaufwand	0,00	0,00	0,00
2214	Nicht finanzierungswirksamer Personalaufwand	0,00	0,00	0,00
222	Sachaufwand	235.500,00	233.800,00	1.700,00
2221	Gebrauchs- und Verbrauchsgüter, Handelswaren	174.900,00	173.600,00	1.300,00
2222	Verwaltungs- und Betriebsaufwand	3.200,00	2.800,00	400,00

1. Nachtragsvoranschlag 2026

Stadtgemeinde Althofen

NVA Ergebnishaushalt Bereichsbudget 1. und 2. Ebene (Anlage 1a)

Soziale Wohlfahrt und Wohnbauförderung (Gruppe 4)

MVAG	Mittelverwendungs- und -aufbringungsgruppen (1. und 2. Ebene)	VA 2026 inkl. NVA	VA 2026	1. NVA
2223	Leasing- und Mietaufwand	8.200,00	8.200,00	0,00
2224	Instandhaltung	0,00	0,00	0,00
2225	Sonstiger Sachaufwand	49.200,00	49.200,00	0,00
2226	Nicht finanzierungswirksamer Sachaufwand	0,00	0,00	0,00
223	Transferaufwand	3.067.400,00	3.056.400,00	11.000,00
2231	Transferaufwand an Träger des öffentlichen Rechts	2.984.600,00	2.984.600,00	0,00
2232	Transferaufwand an Beteiligungen	0,00	0,00	0,00
2233	Transferaufwand an Unternehmen (mit Finanzunternehmen)	0,00	0,00	0,00
2234	Transferaufwand an Haushalte und Organisationen ohne Erwerbscharakter	82.800,00	71.800,00	11.000,00
2235	Transferaufwand an das Ausland	0,00	0,00	0,00
2236	Investitions- und Tilgungszuschüsse zwischen Unternehmungen und Betrieben der Gebietskörperschaft und der Gebietskörperschaft	0,00	0,00	0,00
2237	Nicht finanzierungswirksamer Transferaufwand	0,00	0,00	0,00
224	Finanzaufwand	0,00	0,00	0,00
2241	Aufwendungen für Zinsen	0,00	0,00	0,00
2242	Zinsen und sonstige Aufwendungen aus derivativen Finanzinstrumenten mit und ohne Grundgeschäft	0,00	0,00	0,00
2243	Gewinnentnahmen von Unternehmungen und marktbestimmten Betrieben der Gebietskörperschaft (innerhalb der Gebietskörperschaft)	0,00	0,00	0,00
2244	Sonstiger Finanzaufwand	0,00	0,00	0,00
2245	Nicht finanzierungswirksamer Finanzaufwand	0,00	0,00	0,00
22	Summe Aufwendungen	3.302.900,00	3.290.200,00	12.700,00
SA0	Saldo (0) Nettoergebnis (21 - 22)	-3.158.700,00	-3.146.000,00	-12.700,00
230	Entnahmen von Haushaltsrücklagen	0,00	0,00	0,00
2301	Entnahmen von Haushaltsrücklagen	0,00	0,00	0,00
240	Zuweisungen an Haushaltsrücklagen	0,00	0,00	0,00
2401	Zuweisungen an Haushaltsrücklagen	0,00	0,00	0,00
SA01	Saldo (01) Haushaltsrücklagen (230 - 240)	0,00	0,00	0,00
SA00	Saldo (00) Nettoergebnis nach Haushaltsrücklagen (Saldo 0 + Saldo 01)	-3.158.700,00	-3.146.000,00	-12.700,00

1. Nachtragsvoranschlag 2026

Stadtgemeinde Althofen

NVA Ergebnishaushalt Bereichsbudget 1. und 2. Ebene (Anlage 1a)

Gesundheit (Gruppe 5)

MVAG	Mittelverwendungs- und -aufbringungsgruppen (1. und 2. Ebene)	VA 2026 inkl. NVA	VA 2026	1. NVA
211	Erträge aus der operativen Verwaltungstätigkeit	14.600,00	14.600,00	0,00
2111	Erträge aus eigenen Abgaben	0,00	0,00	0,00
2112	Erträge aus Ertragsanteilen	0,00	0,00	0,00
2113	Erträge aus Gebühren	0,00	0,00	0,00
2114	Erträge aus Leistungen	3.000,00	3.000,00	0,00
2115	Erträge aus Besitz und wirtschaftlicher Tätigkeit	0,00	0,00	0,00
2116	Erträge aus Veräußerung und sonstige Erträge	11.600,00	11.600,00	0,00
2117	Nicht finanzierungswirksame operative Erträge	0,00	0,00	0,00
212	Erträge aus Transfers	11.800,00	11.800,00	0,00
2121	Transferertrag von Trägern des öffentlichen Rechts	2.000,00	2.000,00	0,00
2122	Transferertrag von Beteiligungen	0,00	0,00	0,00
2123	Transferertrag von Unternehmen (mit Finanzunternehmen)	0,00	0,00	0,00
2124	Transferertrag von Haushalten und Organisationen ohne Erwerbscharakter	0,00	0,00	0,00
2125	Transferertrag vom Ausland	0,00	0,00	0,00
2126	Investitions- und Tilgungszuschüsse zwischen Unternehmungen und Betrieben der Gebietskörperschaft und der Gebietskörperschaft	0,00	0,00	0,00
2127	Nicht finanzierungswirksamer Transferertrag	9.800,00	9.800,00	0,00
213	Finanzerträge	0,00	0,00	0,00
2131	Erträge aus Zinsen	0,00	0,00	0,00
2132	Erträge aus Zinsen aus derivativen Finanzinstrumenten mit und ohne Grundgeschäft	0,00	0,00	0,00
2133	Erträge aus Gewinnentnahmen von marktbestimmten Betrieben	0,00	0,00	0,00
2134	Sonstige Finanzerträge	0,00	0,00	0,00
2135	Erträge aus Dividenden/Gewinnausschüttungen	0,00	0,00	0,00
2136	Sonstige nicht finanzierungswirksame Finanzerträge	0,00	0,00	0,00
21	Summe Erträge	26.400,00	26.400,00	0,00
221	Personalaufwand	0,00	0,00	0,00
2211	Personalaufwand (Bezüge, Nebengebühren, Mehrleistungen)	0,00	0,00	0,00
2212	Gesetzlicher und freiwilliger Sozialaufwand	0,00	0,00	0,00
2213	Sonstiger Personalaufwand	0,00	0,00	0,00
2214	Nicht finanzierungswirksamer Personalaufwand	0,00	0,00	0,00
222	Sachaufwand	176.900,00	190.800,00	-13.900,00
2221	Gebrauchs- und Verbrauchsgüter, Handelswaren	8.500,00	8.500,00	0,00
2222	Verwaltungs- und Betriebsaufwand	7.800,00	7.800,00	0,00

1. Nachtragsvoranschlag 2026

Stadtgemeinde Althofen

NVA Ergebnishaushalt Bereichsbudget 1. und 2. Ebene (Anlage 1a)

Gesundheit (Gruppe 5)

MVAG	Mittelverwendungs- und -aufbringungsgruppen (1. und 2. Ebene)	VA 2026 inkl. NVA	VA 2026	1. NVA
2223	Leasing- und Mietaufwand	10.400,00	10.400,00	0,00
2224	Instandhaltung	0,00	0,00	0,00
2225	Sonstiger Sachaufwand	113.700,00	127.600,00	-13.900,00
2226	Nicht finanzierungswirksamer Sachaufwand	36.500,00	36.500,00	0,00
223	Transferaufwand	1.264.600,00	1.264.600,00	0,00
2231	Transferaufwand an Träger des öffentlichen Rechts	1.254.600,00	1.254.600,00	0,00
2232	Transferaufwand an Beteiligungen	0,00	0,00	0,00
2233	Transferaufwand an Unternehmen (mit Finanzunternehmen)	0,00	0,00	0,00
2234	Transferaufwand an Haushalte und Organisationen ohne Erwerbscharakter	10.000,00	10.000,00	0,00
2235	Transferaufwand an das Ausland	0,00	0,00	0,00
2236	Investitions- und Tilgungszuschüsse zwischen Unternehmungen und Betrieben der Gebietskörperschaft und der Gebietskörperschaft	0,00	0,00	0,00
2237	Nicht finanzierungswirksamer Transferaufwand	0,00	0,00	0,00
224	Finanzaufwand	0,00	0,00	0,00
2241	Aufwendungen für Zinsen	0,00	0,00	0,00
2242	Zinsen und sonstige Aufwendungen aus derivativen Finanzinstrumenten mit und ohne Grundgeschäft	0,00	0,00	0,00
2243	Gewinnentnahmen von Unternehmungen und marktbestimmten Betrieben der Gebietskörperschaft (innerhalb der Gebietskörperschaft)	0,00	0,00	0,00
2244	Sonstiger Finanzaufwand	0,00	0,00	0,00
2245	Nicht finanzierungswirksamer Finanzaufwand	0,00	0,00	0,00
22	Summe Aufwendungen	1.441.500,00	1.455.400,00	-13.900,00
SA0	Saldo (0) Nettoergebnis (21 - 22)	-1.415.100,00	-1.429.000,00	13.900,00
230	Entnahmen von Haushaltsrücklagen	0,00	0,00	0,00
2301	Entnahmen von Haushaltsrücklagen	0,00	0,00	0,00
240	Zuweisungen an Haushaltsrücklagen	0,00	0,00	0,00
2401	Zuweisungen an Haushaltsrücklagen	0,00	0,00	0,00
SA01	Saldo (01) Haushaltsrücklagen (230 - 240)	0,00	0,00	0,00
SA00	Saldo (00) Nettoergebnis nach Haushaltsrücklagen (Saldo 0 + Saldo 01)	-1.415.100,00	-1.429.000,00	13.900,00

1. Nachtragsvoranschlag 2026

Stadtgemeinde Althofen

NVA Ergebnishaushalt Bereichsbudget 1. und 2. Ebene (Anlage 1a)

Straßen- und Wasserbau, Verkehr (Gruppe 6)

MVAG	Mittelverwendungs- und -aufbringungsgruppen (1. und 2. Ebene)	VA 2026 inkl. NVA	VA 2026	1. NVA
211	Erträge aus der operativen Verwaltungstätigkeit	3.209.200,00	2.866.000,00	343.200,00
2111	Erträge aus eigenen Abgaben	0,00	0,00	0,00
2112	Erträge aus Ertragsanteilen	0,00	0,00	0,00
2113	Erträge aus Gebühren	0,00	0,00	0,00
2114	Erträge aus Leistungen	694.800,00	694.800,00	0,00
2115	Erträge aus Besitz und wirtschaftlicher Tätigkeit	0,00	0,00	0,00
2116	Erträge aus Veräußerung und sonstige Erträge	2.474.600,00	2.131.400,00	343.200,00
2117	Nicht finanzierungswirksame operative Erträge	39.800,00	39.800,00	0,00
212	Erträge aus Transfers	322.800,00	322.800,00	0,00
2121	Transferertrag von Trägern des öffentlichen Rechts	60.200,00	60.200,00	0,00
2122	Transferertrag von Beteiligungen	0,00	0,00	0,00
2123	Transferertrag von Unternehmen (mit Finanzunternehmen)	0,00	0,00	0,00
2124	Transferertrag von Haushalten und Organisationen ohne Erwerbscharakter	95.000,00	95.000,00	0,00
2125	Transferertrag vom Ausland	0,00	0,00	0,00
2126	Investitions- und Tilgungszuschüsse zwischen Unternehmungen und Betrieben der Gebietskörperschaft und der Gebietskörperschaft	0,00	0,00	0,00
2127	Nicht finanzierungswirksamer Transferertrag	167.600,00	167.600,00	0,00
213	Finanzerträge	0,00	0,00	0,00
2131	Erträge aus Zinsen	0,00	0,00	0,00
2132	Erträge aus Zinsen aus derivativen Finanzinstrumenten mit und ohne Grundgeschäft	0,00	0,00	0,00
2133	Erträge aus Gewinnentnahmen von marktbestimmten Betrieben	0,00	0,00	0,00
2134	Sonstige Finanzerträge	0,00	0,00	0,00
2135	Erträge aus Dividenden/Gewinnausschüttungen	0,00	0,00	0,00
2136	Sonstige nicht finanzierungswirksame Finanzerträge	0,00	0,00	0,00
21	Summe Erträge	3.532.000,00	3.188.800,00	343.200,00
221	Personalaufwand	0,00	0,00	0,00
2211	Personalaufwand (Bezüge, Nebengebühren, Mehrleistungen)	0,00	0,00	0,00
2212	Gesetzlicher und freiwilliger Sozialaufwand	0,00	0,00	0,00
2213	Sonstiger Personalaufwand	0,00	0,00	0,00
2214	Nicht finanzierungswirksamer Personalaufwand	0,00	0,00	0,00
222	Sachaufwand	1.680.200,00	1.561.900,00	118.300,00
2221	Gebrauchs- und Verbrauchsgüter, Handelswaren	15.400,00	15.400,00	0,00
2222	Verwaltungs- und Betriebsaufwand	698.500,00	698.500,00	0,00

1. Nachtragsvoranschlag 2026

Stadtgemeinde Althofen

NVA Ergebnishaushalt Bereichsbudget 1. und 2. Ebene (Anlage 1a)

Straßen- und Wasserbau, Verkehr (Gruppe 6)

MVAG	Mittelverwendungs- und -aufbringungsgruppen (1. und 2. Ebene)	VA 2026 inkl. NVA	VA 2026	1. NVA
2223	Leasing- und Mietaufwand	6.600,00	6.100,00	500,00
2224	Instandhaltung	248.100,00	138.100,00	110.000,00
2225	Sonstiger Sachaufwand	147.900,00	140.100,00	7.800,00
2226	Nicht finanzierungswirksamer Sachaufwand	563.700,00	563.700,00	0,00
223	Transferaufwand	218.500,00	204.300,00	14.200,00
2231	Transferaufwand an Träger des öffentlichen Rechts	208.300,00	204.300,00	4.000,00
2232	Transferaufwand an Beteiligungen	0,00	0,00	0,00
2233	Transferaufwand an Unternehmen (mit Finanzunternehmen)	10.200,00	0,00	10.200,00
2234	Transferaufwand an Haushalte und Organisationen ohne Erwerbscharakter	0,00	0,00	0,00
2235	Transferaufwand an das Ausland	0,00	0,00	0,00
2236	Investitions- und Tilgungszuschüsse zwischen Unternehmungen und Betrieben der Gebietskörperschaft und der Gebietskörperschaft	0,00	0,00	0,00
2237	Nicht finanzierungswirksamer Transferaufwand	0,00	0,00	0,00
224	Finanzaufwand	17.900,00	17.900,00	0,00
2241	Aufwendungen für Zinsen	17.900,00	17.900,00	0,00
2242	Zinsen und sonstige Aufwendungen aus derivativen Finanzinstrumenten mit und ohne Grundgeschäft	0,00	0,00	0,00
2243	Gewinnentnahmen von Unternehmungen und marktbestimmten Betrieben der Gebietskörperschaft (innerhalb der Gebietskörperschaft)	0,00	0,00	0,00
2244	Sonstiger Finanzaufwand	0,00	0,00	0,00
2245	Nicht finanzierungswirksamer Finanzaufwand	0,00	0,00	0,00
22	Summe Aufwendungen	1.916.600,00	1.784.100,00	132.500,00
SA0	Saldo (0) Nettoergebnis (21 - 22)	1.615.400,00	1.404.700,00	210.700,00
230	Entnahmen von Haushaltsrücklagen	0,00	0,00	0,00
2301	Entnahmen von Haushaltsrücklagen	0,00	0,00	0,00
240	Zuweisungen an Haushaltsrücklagen	0,00	0,00	0,00
2401	Zuweisungen an Haushaltsrücklagen	0,00	0,00	0,00
SA01	Saldo (01) Haushaltsrücklagen (230 - 240)	0,00	0,00	0,00
SA00	Saldo (00) Nettoergebnis nach Haushaltsrücklagen (Saldo 0 + Saldo 01)	1.615.400,00	1.404.700,00	210.700,00

1. Nachtragsvoranschlag 2026

Stadtgemeinde Althofen

NVA Ergebnishaushalt Bereichsbudget 1. und 2. Ebene (Anlage 1a)

Wirtschaftsförderung (Gruppe 7)

MVAG	Mittelverwendungs- und -aufbringungsgruppen (1. und 2. Ebene)	VA 2026 inkl. NVA	VA 2026	1. NVA
211	Erträge aus der operativen Verwaltungstätigkeit	11.200,00	11.200,00	0,00
2111	Erträge aus eigenen Abgaben	0,00	0,00	0,00
2112	Erträge aus Ertragsanteilen	0,00	0,00	0,00
2113	Erträge aus Gebühren	0,00	0,00	0,00
2114	Erträge aus Leistungen	11.000,00	11.000,00	0,00
2115	Erträge aus Besitz und wirtschaftlicher Tätigkeit	0,00	0,00	0,00
2116	Erträge aus Veräußerung und sonstige Erträge	200,00	200,00	0,00
2117	Nicht finanzierungswirksame operative Erträge	0,00	0,00	0,00
212	Erträge aus Transfers	5.200,00	5.200,00	0,00
2121	Transferertrag von Trägern des öffentlichen Rechts	5.000,00	5.000,00	0,00
2122	Transferertrag von Beteiligungen	0,00	0,00	0,00
2123	Transferertrag von Unternehmen (mit Finanzunternehmen)	0,00	0,00	0,00
2124	Transferertrag von Haushalten und Organisationen ohne Erwerbscharakter	0,00	0,00	0,00
2125	Transferertrag vom Ausland	0,00	0,00	0,00
2126	Investitions- und Tilgungszuschüsse zwischen Unternehmungen und Betrieben der Gebietskörperschaft und der Gebietskörperschaft	0,00	0,00	0,00
2127	Nicht finanzierungswirksamer Transferertrag	200,00	200,00	0,00
213	Finanzerträge	0,00	0,00	0,00
2131	Erträge aus Zinsen	0,00	0,00	0,00
2132	Erträge aus Zinsen aus derivativen Finanzinstrumenten mit und ohne Grundgeschäft	0,00	0,00	0,00
2133	Erträge aus Gewinnentnahmen von marktbestimmten Betrieben	0,00	0,00	0,00
2134	Sonstige Finanzerträge	0,00	0,00	0,00
2135	Erträge aus Dividenden/Gewinnausschüttungen	0,00	0,00	0,00
2136	Sonstige nicht finanzierungswirksame Finanzerträge	0,00	0,00	0,00
21	Summe Erträge	16.400,00	16.400,00	0,00
221	Personalaufwand	0,00	0,00	0,00
2211	Personalaufwand (Bezüge, Nebengebühren, Mehrleistungen)	0,00	0,00	0,00
2212	Gesetzlicher und freiwilliger Sozialaufwand	0,00	0,00	0,00
2213	Sonstiger Personalaufwand	0,00	0,00	0,00
2214	Nicht finanzierungswirksamer Personalaufwand	0,00	0,00	0,00
222	Sachaufwand	188.300,00	183.000,00	5.300,00
2221	Gebrauchs- und Verbrauchsgüter, Handelswaren	8.000,00	8.000,00	0,00
2222	Verwaltungs- und Betriebsaufwand	9.500,00	9.500,00	0,00

1. Nachtragsvoranschlag 2026

Stadtgemeinde Althofen

NVA Ergebnishaushalt Bereichsbudget 1. und 2. Ebene (Anlage 1a)

Wirtschaftsförderung (Gruppe 7)

MVAG	Mittelverwendungs- und -aufbringungsgruppen (1. und 2. Ebene)	VA 2026 inkl. NVA	VA 2026	1. NVA
2223	Leasing- und Mietaufwand	16.800,00	16.800,00	0,00
2224	Instandhaltung	32.000,00	27.000,00	5.000,00
2225	Sonstiger Sachaufwand	95.200,00	94.900,00	300,00
2226	Nicht finanzierungswirksamer Sachaufwand	26.800,00	26.800,00	0,00
223	Transferaufwand	123.300,00	123.300,00	0,00
2231	Transferaufwand an Träger des öffentlichen Rechts	0,00	0,00	0,00
2232	Transferaufwand an Beteiligungen	0,00	0,00	0,00
2233	Transferaufwand an Unternehmen (mit Finanzunternehmen)	115.000,00	115.000,00	0,00
2234	Transferaufwand an Haushalte und Organisationen ohne Erwerbscharakter	8.300,00	8.300,00	0,00
2235	Transferaufwand an das Ausland	0,00	0,00	0,00
2236	Investitions- und Tilgungszuschüsse zwischen Unternehmungen und Betrieben der Gebietskörperschaft und der Gebietskörperschaft	0,00	0,00	0,00
2237	Nicht finanzierungswirksamer Transferaufwand	0,00	0,00	0,00
224	Finanzaufwand	0,00	0,00	0,00
2241	Aufwendungen für Zinsen	0,00	0,00	0,00
2242	Zinsen und sonstige Aufwendungen aus derivativen Finanzinstrumenten mit und ohne Grundgeschäft	0,00	0,00	0,00
2243	Gewinnentnahmen von Unternehmungen und marktbestimmten Betrieben der Gebietskörperschaft (innerhalb der Gebietskörperschaft)	0,00	0,00	0,00
2244	Sonstiger Finanzaufwand	0,00	0,00	0,00
2245	Nicht finanzierungswirksamer Finanzaufwand	0,00	0,00	0,00
22	Summe Aufwendungen	311.600,00	306.300,00	5.300,00
SA0	Saldo (0) Nettoergebnis (21 - 22)	-295.200,00	-289.900,00	-5.300,00
230	Entnahmen von Haushaltsrücklagen	0,00	0,00	0,00
2301	Entnahmen von Haushaltsrücklagen	0,00	0,00	0,00
240	Zuweisungen an Haushaltsrücklagen	0,00	0,00	0,00
2401	Zuweisungen an Haushaltsrücklagen	0,00	0,00	0,00
SA01	Saldo (01) Haushaltsrücklagen (230 - 240)	0,00	0,00	0,00
SA00	Saldo (00) Nettoergebnis nach Haushaltsrücklagen (Saldo 0 + Saldo 01)	-295.200,00	-289.900,00	-5.300,00

1. Nachtragsvoranschlag 2026

Stadtgemeinde Althofen

NVA Ergebnishaushalt Bereichsbudget 1. und 2. Ebene (Anlage 1a)

Dienstleistungen (Gruppe 8)

MVAG	Mittelverwendungs- und -aufbringungsgruppen (1. und 2. Ebene)	VA 2026 inkl. NVA	VA 2026	1. NVA
211	Erträge aus der operativen Verwaltungstätigkeit	4.178.900,00	2.945.300,00	1.233.600,00
2111	Erträge aus eigenen Abgaben	0,00	0,00	0,00
2112	Erträge aus Ertragsanteilen	0,00	0,00	0,00
2113	Erträge aus Gebühren	1.605.600,00	1.605.600,00	0,00
2114	Erträge aus Leistungen	708.700,00	708.700,00	0,00
2115	Erträge aus Besitz und wirtschaftlicher Tätigkeit	67.500,00	67.500,00	0,00
2116	Erträge aus Veräußerung und sonstige Erträge	1.731.000,00	497.400,00	1.233.600,00
2117	Nicht finanzierungswirksame operative Erträge	66.100,00	66.100,00	0,00
212	Erträge aus Transfers	343.800,00	343.800,00	0,00
2121	Transferertrag von Trägern des öffentlichen Rechts	80.000,00	80.000,00	0,00
2122	Transferertrag von Beteiligungen	0,00	0,00	0,00
2123	Transferertrag von Unternehmen (mit Finanzunternehmen)	0,00	0,00	0,00
2124	Transferertrag von Haushalten und Organisationen ohne Erwerbscharakter	0,00	0,00	0,00
2125	Transferertrag vom Ausland	0,00	0,00	0,00
2126	Investitions- und Tilgungszuschüsse zwischen Unternehmungen und Betrieben der Gebietskörperschaft und der Gebietskörperschaft	0,00	0,00	0,00
2127	Nicht finanzierungswirksamer Transferertrag	263.800,00	263.800,00	0,00
213	Finanzerträge	5.900,00	5.900,00	0,00
2131	Erträge aus Zinsen	5.900,00	5.900,00	0,00
2132	Erträge aus Zinsen aus derivativen Finanzinstrumenten mit und ohne Grundgeschäft	0,00	0,00	0,00
2133	Erträge aus Gewinnentnahmen von marktbestimmten Betrieben	0,00	0,00	0,00
2134	Sonstige Finanzerträge	0,00	0,00	0,00
2135	Erträge aus Dividenden/Gewinnausschüttungen	0,00	0,00	0,00
2136	Sonstige nicht finanzierungswirksame Finanzerträge	0,00	0,00	0,00
21	Summe Erträge	4.528.600,00	3.295.000,00	1.233.600,00
221	Personalaufwand	795.400,00	795.400,00	0,00
2211	Personalaufwand (Bezüge, Nebengebühren, Mehrleistungen)	620.500,00	620.500,00	0,00
2212	Gesetzlicher und freiwilliger Sozialaufwand	149.400,00	149.400,00	0,00
2213	Sonstiger Personalaufwand	6.400,00	6.400,00	0,00
2214	Nicht finanzierungswirksamer Personalaufwand	19.100,00	19.100,00	0,00
222	Sachaufwand	4.629.500,00	4.265.200,00	364.300,00
2221	Gebrauchs- und Verbrauchsgüter, Handelswaren	110.300,00	109.500,00	800,00
2222	Verwaltungs- und Betriebsaufwand	286.900,00	286.900,00	0,00

1. Nachtragsvoranschlag 2026

Stadtgemeinde Althofen

NVA Ergebnishaushalt Bereichsbudget 1. und 2. Ebene (Anlage 1a)

Dienstleistungen (Gruppe 8)

MVAG	Mittelverwendungs- und -aufbringungsgruppen (1. und 2. Ebene)	VA 2026 inkl. NVA	VA 2026	1. NVA
2223	Leasing- und Mietaufwand	156.100,00	156.000,00	100,00
2224	Instandhaltung	378.500,00	352.500,00	26.000,00
2225	Sonstiger Sachaufwand	2.804.900,00	2.561.100,00	243.800,00
2226	Nicht finanzierungswirksamer Sachaufwand	892.800,00	799.200,00	93.600,00
223	Transferaufwand	0,00	0,00	0,00
2231	Transferaufwand an Träger des öffentlichen Rechts	0,00	0,00	0,00
2232	Transferaufwand an Beteiligungen	0,00	0,00	0,00
2233	Transferaufwand an Unternehmen (mit Finanzunternehmen)	0,00	0,00	0,00
2234	Transferaufwand an Haushalte und Organisationen ohne Erwerbscharakter	0,00	0,00	0,00
2235	Transferaufwand an das Ausland	0,00	0,00	0,00
2236	Investitions- und Tilgungszuschüsse zwischen Unternehmungen und Betrieben der Gebietskörperschaft und der Gebietskörperschaft	0,00	0,00	0,00
2237	Nicht finanzierungswirksamer Transferaufwand	0,00	0,00	0,00
224	Finanzaufwand	41.800,00	41.800,00	0,00
2241	Aufwendungen für Zinsen	41.800,00	41.800,00	0,00
2242	Zinsen und sonstige Aufwendungen aus derivativen Finanzinstrumenten mit und ohne Grundgeschäft	0,00	0,00	0,00
2243	Gewinnentnahmen von Unternehmungen und marktbestimmten Betrieben der Gebietskörperschaft (innerhalb der Gebietskörperschaft)	0,00	0,00	0,00
2244	Sonstiger Finanzaufwand	0,00	0,00	0,00
2245	Nicht finanzierungswirksamer Finanzaufwand	0,00	0,00	0,00
22	Summe Aufwendungen	5.466.700,00	5.102.400,00	364.300,00
SA0	Saldo (0) Nettoergebnis (21 - 22)	-938.100,00	-1.807.400,00	869.300,00
230	Entnahmen von Haushaltsrücklagen	0,00	0,00	0,00
2301	Entnahmen von Haushaltsrücklagen	0,00	0,00	0,00
240	Zuweisungen an Haushaltsrücklagen	0,00	0,00	0,00
2401	Zuweisungen an Haushaltsrücklagen	0,00	0,00	0,00
SA01	Saldo (01) Haushaltsrücklagen (230 - 240)	0,00	0,00	0,00
SA00	Saldo (00) Nettoergebnis nach Haushaltsrücklagen (Saldo 0 + Saldo 01)	-938.100,00	-1.807.400,00	869.300,00

1. Nachtragsvoranschlag 2026

Stadtgemeinde Althofen

NVA Ergebnishaushalt Bereichsbudget 1. und 2. Ebene (Anlage 1a)

Finanzwirtschaft (Gruppe 9)

MVAG	Mittelverwendungs- und -aufbringungsgruppen (1. und 2. Ebene)	VA 2026 inkl. NVA	VA 2026	1. NVA
211	Erträge aus der operativen Verwaltungstätigkeit	12.845.300,00	12.861.200,00	-15.900,00
2111	Erträge aus eigenen Abgaben	6.342.900,00	6.342.900,00	0,00
2112	Erträge aus Ertragsanteilen	5.424.600,00	5.424.600,00	0,00
2113	Erträge aus Gebühren	0,00	0,00	0,00
2114	Erträge aus Leistungen	0,00	0,00	0,00
2115	Erträge aus Besitz und wirtschaftlicher Tätigkeit	0,00	0,00	0,00
2116	Erträge aus Veräußerung und sonstige Erträge	1.077.800,00	1.093.700,00	-15.900,00
2117	Nicht finanzierungswirksame operative Erträge	0,00	0,00	0,00
212	Erträge aus Transfers	510.700,00	510.700,00	0,00
2121	Transferertrag von Trägern des öffentlichen Rechts	510.700,00	510.700,00	0,00
2122	Transferertrag von Beteiligungen	0,00	0,00	0,00
2123	Transferertrag von Unternehmen (mit Finanzunternehmen)	0,00	0,00	0,00
2124	Transferertrag von Haushalten und Organisationen ohne Erwerbscharakter	0,00	0,00	0,00
2125	Transferertrag vom Ausland	0,00	0,00	0,00
2126	Investitions- und Tilgungszuschüsse zwischen Unternehmungen und Betrieben der Gebietskörperschaft und der Gebietskörperschaft	0,00	0,00	0,00
2127	Nicht finanzierungswirksamer Transferertrag	0,00	0,00	0,00
213	Finanzerträge	11.600,00	11.600,00	0,00
2131	Erträge aus Zinsen	11.600,00	11.600,00	0,00
2132	Erträge aus Zinsen aus derivativen Finanzinstrumenten mit und ohne Grundgeschäft	0,00	0,00	0,00
2133	Erträge aus Gewinnentnahmen von marktbestimmten Betrieben	0,00	0,00	0,00
2134	Sonstige Finanzerträge	0,00	0,00	0,00
2135	Erträge aus Dividenden/Gewinnausschüttungen	0,00	0,00	0,00
2136	Sonstige nicht finanzierungswirksame Finanzerträge	0,00	0,00	0,00
21	Summe Erträge	13.367.600,00	13.383.500,00	-15.900,00
221	Personalaufwand	0,00	0,00	0,00
2211	Personalaufwand (Bezüge, Nebengebühren, Mehrleistungen)	0,00	0,00	0,00
2212	Gesetzlicher und freiwilliger Sozialaufwand	0,00	0,00	0,00
2213	Sonstiger Personalaufwand	0,00	0,00	0,00
2214	Nicht finanzierungswirksamer Personalaufwand	0,00	0,00	0,00
222	Sachaufwand	3.674.900,00	2.472.000,00	1.202.900,00
2221	Gebrauchs- und Verbrauchsgüter, Handelswaren	0,00	0,00	0,00
2222	Verwaltungs- und Betriebsaufwand	0,00	0,00	0,00

1. Nachtragsvoranschlag 2026

Stadtgemeinde Althofen

NVA Ergebnishaushalt Bereichsbudget 1. und 2. Ebene (Anlage 1a)

Finanzwirtschaft (Gruppe 9)

MVAG	Mittelverwendungs- und -aufbringungsgruppen (1. und 2. Ebene)	VA 2026 inkl. NVA	VA 2026	1. NVA
2223	Leasing- und Mietaufwand	0,00	0,00	0,00
2224	Instandhaltung	0,00	0,00	0,00
2225	Sonstiger Sachaufwand	3.674.900,00	2.472.000,00	1.202.900,00
2226	Nicht finanzierungswirksamer Sachaufwand	0,00	0,00	0,00
223	Transferaufwand	832.600,00	832.600,00	0,00
2231	Transferaufwand an Träger des öffentlichen Rechts	832.600,00	832.600,00	0,00
2232	Transferaufwand an Beteiligungen	0,00	0,00	0,00
2233	Transferaufwand an Unternehmen (mit Finanzunternehmen)	0,00	0,00	0,00
2234	Transferaufwand an Haushalte und Organisationen ohne Erwerbscharakter	0,00	0,00	0,00
2235	Transferaufwand an das Ausland	0,00	0,00	0,00
2236	Investitions- und Tilgungszuschüsse zwischen Unternehmungen und Betrieben der Gebietskörperschaft und der Gebietskörperschaft	0,00	0,00	0,00
2237	Nicht finanzierungswirksamer Transferaufwand	0,00	0,00	0,00
224	Finanzaufwand	22.000,00	22.000,00	0,00
2241	Aufwendungen für Zinsen	7.000,00	7.000,00	0,00
2242	Zinsen und sonstige Aufwendungen aus derivativen Finanzinstrumenten mit und ohne Grundgeschäft	0,00	0,00	0,00
2243	Gewinnentnahmen von Unternehmungen und marktbestimmten Betrieben der Gebietskörperschaft (innerhalb der Gebietskörperschaft)	0,00	0,00	0,00
2244	Sonstiger Finanzaufwand	15.000,00	15.000,00	0,00
2245	Nicht finanzierungswirksamer Finanzaufwand	0,00	0,00	0,00
22	Summe Aufwendungen	4.529.500,00	3.326.600,00	1.202.900,00
SA0	Saldo (0) Nettoergebnis (21 - 22)	8.838.100,00	10.056.900,00	-1.218.800,00
230	Entnahmen von Haushaltsrücklagen	0,00	0,00	0,00
2301	Entnahmen von Haushaltsrücklagen	0,00	0,00	0,00
240	Zuweisungen an Haushaltsrücklagen	0,00	0,00	0,00
2401	Zuweisungen an Haushaltsrücklagen	0,00	0,00	0,00
SA01	Saldo (01) Haushaltsrücklagen (230 - 240)	0,00	0,00	0,00
SA00	Saldo (00) Nettoergebnis nach Haushaltsrücklagen (Saldo 0 + Saldo 01)	8.838.100,00	10.056.900,00	-1.218.800,00

1. NVA Finanzierungshaushalt Bereichsbudget 1. und 2. Ebene
(Anlage 1b)

1. Nachtragsvoranschlag 2026

Stadtgemeinde Althofen

NVA Finanzierungshaushalt Bereichsbudget 1. und 2. Ebene (Anlage 1b)

Vertretungskörper und allgemeine Verwaltung (Gruppe 0)

MVAG	Mittelverwendungs- und aufbringungsgruppen (1. und 2. Ebene)	VA 2026 inkl. NVA	VA 2026	1. NVA
311	Einzahlungen aus operativer Verwaltungstätigkeit	66.900,00	66.900,00	0,00
3111	Einzahlungen aus eigenen Abgaben	0,00	0,00	0,00
3112	Einzahlungen aus Ertragsanteilen	0,00	0,00	0,00
3113	Einzahlungen aus Gebühren	0,00	0,00	0,00
3114	Einzahlungen aus Leistungen	55.200,00	55.200,00	0,00
3115	Einzahlungen aus Besitz und wirtschaftlicher Tätigkeit	11.200,00	11.200,00	0,00
3116	Einzahlungen aus Veräußerung von geringwertigen Wirtschaftsgütern (GWG) und sonstige Einzahlungen	500,00	500,00	0,00
312	Einzahlungen aus Transfers	31.700,00	31.700,00	0,00
3121	Transferzahlungen von Trägern des öffentlichen Rechts	31.700,00	31.700,00	0,00
3122	Transferzahlungen von Beteiligungen	0,00	0,00	0,00
3123	Transferzahlungen von Unternehmen (inkl. Finanzunternehmen)	0,00	0,00	0,00
3124	Transferzahlungen von Haushalten und Organisationen ohne Erwerbscharakter	0,00	0,00	0,00
3125	Transferzahlungen vom Ausland	0,00	0,00	0,00
3126	Investitions- und Tilgungszuschüsse zwischen Unternehmungen und Betrieben der Gebietskörperschaft und der Gebietskörperschaft	0,00	0,00	0,00
313	Einzahlungen aus Finanzerträgen	0,00	0,00	0,00
3131	Einzahlungen aus Zinserträgen	0,00	0,00	0,00
3132	Einzahlungen aus Zinsen aus derivativen Finanzinstrumenten mit und ohne Grundgeschäft	0,00	0,00	0,00
3133	Einzahlungen aus Gewinnentnahmen von marktbestimmten Betrieben	0,00	0,00	0,00
3134	Sonstige Einzahlungen aus Finanzerträgen	0,00	0,00	0,00
3135	Einzahlungen aus Dividenden/Gewinnausschüttungen	0,00	0,00	0,00
31	Summe Einzahlungen operative Gebarung	98.600,00	98.600,00	0,00
321	Auszahlungen aus Personalaufwand	858.900,00	855.900,00	3.000,00
3211	Auszahlungen für Personalaufwand (Bezüge, Nebengebühren, und Mehrleistungsvergütungen)	678.200,00	678.200,00	0,00
3212	Auszahlungen für gesetzliche und freiwillige Sozialaufwendungen	170.800,00	167.800,00	3.000,00
3213	Auszahlungen aus sonstigem Personalaufwand	9.900,00	9.900,00	0,00
322	Auszahlungen aus Sachaufwand	783.800,00	764.200,00	19.600,00
3221	Auszahlungen für Gebrauchs- und Verbrauchsgüter, Handelswaren	26.200,00	24.700,00	1.500,00
3222	Auszahlungen für Verwaltungs- und Betriebsaufwand	59.700,00	59.700,00	0,00
3223	Auszahlungen für Leasing- und Mietaufwand	17.300,00	17.300,00	0,00
3224	Auszahlungen für Instandhaltung	84.300,00	78.500,00	5.800,00
3225	Sonstige Auszahlungen aus Sachaufwand	596.300,00	584.000,00	12.300,00
3226	Auszahlungen aus der Inanspruchnahme von Haftungen	0,00	0,00	0,00
323	Auszahlungen aus Transfers	426.600,00	426.600,00	0,00
3231	Transferzahlungen an Träger des öffentlichen Rechts	422.600,00	422.600,00	0,00
3232	Transferzahlungen an Beteiligungen	0,00	0,00	0,00

1. Nachtragsvoranschlag 2026

Stadtgemeinde Althofen

NVA Finanzierungshaushalt Bereichsbudget 1. und 2. Ebene (Anlage 1b)

Vertretungskörper und allgemeine Verwaltung (Gruppe 0)

MVAG	Mittelverwendungs- und aufbringungsgruppen (1. und 2. Ebene)	VA 2026 inkl. NVA	VA 2026	1. NVA
3233	Transferzahlungen an Unternehmen (inkl. Finanzunternehmen)	0,00	0,00	0,00
3234	Transferzahlungen an Haushalte und Organisationen ohne Erwerbscharakter	4.000,00	4.000,00	0,00
3235	Transferzahlungen an das Ausland	0,00	0,00	0,00
3236	Investitions- und Tilgungszuschüsse zwischen Unternehmungen und Betrieben der Gebietskörperschaft und der Gebietskörperschaft	0,00	0,00	0,00
324	Auszahlungen aus Finanzaufwand	0,00	0,00	0,00
3241	Auszahlungen für Zinsen	0,00	0,00	0,00
3242	Auszahlungen für Zinsen aus derivativen Finanzinstrumenten mit und ohne Grundgeschäft	0,00	0,00	0,00
3243	Auszahlungen aus Gewinnentnahmen von marktbestimmten Betrieben	0,00	0,00	0,00
3244	Sonstige Auszahlungen aus Finanzaufwendungen	0,00	0,00	0,00
32	Summe Auszahlungen operative Gebarung	2.069.300,00	2.046.700,00	22.600,00
SA1	Saldo (1) Geldfluss aus der operativen Gebarung (31 – 32)	-1.970.700,00	-1.948.100,00	-22.600,00
331	Einzahlungen aus der Investitionstätigkeit	0,00	0,00	0,00
3311	Einzahlungen aus der Veräußerung von immateriellem Vermögen	0,00	0,00	0,00
3312	Einzahlungen aus der Veräußerung von Grundstücken und Grundstückeinrichtungen	0,00	0,00	0,00
3313	Einzahlungen aus der Veräußerung von Gebäuden und Bauten	0,00	0,00	0,00
3314	Einzahlungen aus der Veräußerung von technischen Anlagen, Fahrzeugen und Maschinen	0,00	0,00	0,00
3315	Einzahlungen aus der Veräußerung von Amts-, Betriebs- und Geschäftsausstattung	0,00	0,00	0,00
3316	Einzahlungen aus der Veräußerung von Kulturgütern	0,00	0,00	0,00
3317	Einzahlungen aus der Veräußerung von Beteiligungen	0,00	0,00	0,00
3318	Einzahlungen aus der Veräußerung von kofinanzierten Schutzbauten	0,00	0,00	0,00
332	Einzahlungen aus der Rückzahlung von Darlehen sowie gewährten Vorschüssen	8.900,00	8.900,00	0,00
3321	Einzahlungen aus Darlehen an Träger des öffentlichen Rechts	0,00	0,00	0,00
3322	Einzahlungen aus Darlehen an Beteiligungen	0,00	0,00	0,00
3323	Einzahlungen aus Darlehen an Unternehmen und Haushalte	0,00	0,00	0,00
3325	Einzahlungen aus Vorschüssen und Anzahlungen	8.900,00	8.900,00	0,00
333	Einzahlungen aus Kapitaltransfers	0,00	0,00	0,00
3331	Kapitaltransferzahlungen von Trägern des öffentlichen Rechts	0,00	0,00	0,00
3332	Kapitaltransferzahlungen von Beteiligungen	0,00	0,00	0,00
3333	Kapitaltransferzahlungen von Unternehmen	0,00	0,00	0,00
3334	Kapitaltransferzahlungen von Haushalten und Organisationen ohne Erwerbscharakter	0,00	0,00	0,00
3335	Kapitaltransferzahlungen vom Ausland	0,00	0,00	0,00
33	Summe Einzahlungen investive Gebarung	8.900,00	8.900,00	0,00
341	Auszahlungen aus der Investitionstätigkeit	0,00	0,00	0,00

1. Nachtragsvoranschlag 2026

Stadtgemeinde Althofen

NVA Finanzierungshaushalt Bereichsbudget 1. und 2. Ebene (Anlage 1b)

Vertretungskörper und allgemeine Verwaltung (Gruppe 0)

MVAG	Mittelverwendungs- und aufbringungsgruppen (1. und 2. Ebene)	VA 2026 inkl. NVA	VA 2026	1. NVA
3411	Auszahlungen für den Erwerb von immateriellem Vermögen	0,00	0,00	0,00
3412	Auszahlungen für den Erwerb von Grundstücken und Grundstückseinrichtungen	0,00	0,00	0,00
3413	Auszahlungen für den Erwerb von Gebäuden und Bauten	0,00	0,00	0,00
3414	Auszahlungen für den Erwerb von technischen Anlagen, Fahrzeugen und Maschinen	0,00	0,00	0,00
3415	Auszahlungen für den Erwerb von Amts-, Betriebs- und Geschäftsausstattung	0,00	0,00	0,00
3416	Auszahlungen für den Erwerb von Kulturgütern	0,00	0,00	0,00
3417	Auszahlungen für den Erwerb von Beteiligungen	0,00	0,00	0,00
3418	Auszahlungen für den Erwerb von kofinanzierten Schutzbauten	0,00	0,00	0,00
342	Auszahlungen aus der Gewährung von Darlehen sowie gewährten Vorschüssen	8.900,00	8.900,00	0,00
3421	Auszahlungen von Darlehen an Träger des öffentlichen Rechts	0,00	0,00	0,00
3422	Auszahlungen von Darlehen an Beteiligungen	0,00	0,00	0,00
3423	Auszahlungen von Darlehen an Unternehmen und Haushalte	0,00	0,00	0,00
3425	Auszahlungen von Vorschüssen und Anzahlungen	8.900,00	8.900,00	0,00
343	Auszahlungen aus Kapitaltransfers	0,00	0,00	0,00
3431	Kapitaltransferzahlungen an Träger des öffentlichen Rechts	0,00	0,00	0,00
3432	Kapitaltransferzahlungen an Beteiligungen	0,00	0,00	0,00
3433	Kapitaltransferzahlungen an Unternehmen (Finanzunternehmen)	0,00	0,00	0,00
3434	Kapitaltransferzahlungen an Haushalte und Organisationen ohne Erwerbscharakter	0,00	0,00	0,00
3435	Kapitaltransferzahlungen an das Ausland	0,00	0,00	0,00
34	Summe Auszahlungen investive Gebarung	8.900,00	8.900,00	0,00
SA2	Saldo (2) Geldfluss aus der investiven Gebarung (33 – 34)	0,00	0,00	0,00
SA3	Saldo (3) Nettofinanzierungssaldo (Saldo 1 + Saldo 2)	-1.970.700,00	-1.948.100,00	-22.600,00
351	Einzahlungen aus der Aufnahme von Finanzschulden	0,00	0,00	0,00
3511	Einzahlungen aus empfangenen Darlehen von öffentlichen Körperschaften und Rechtsträgern	0,00	0,00	0,00
3512	Einzahlungen aus empfangenen Darlehen von Beteiligungen	0,00	0,00	0,00
3513	Einzahlungen aus empfangenen Darlehen von Unternehmen und privaten Haushalten	0,00	0,00	0,00
3514	Einzahlungen aus Finanzschulden (Finanzunternehmen)	0,00	0,00	0,00
3515	Einzahlungen aus Aufnahmen von Leasingverbindlichkeiten	0,00	0,00	0,00
353	Einzahlungen infolge eines Kapitaltausches bei derivativen Finanzinstrumenten mit Grundgeschäft	0,00	0,00	0,00
3530	Einzahlungen infolge eines Kapitaltausches bei derivativen Finanzinstrumenten mit Grundgeschäft	0,00	0,00	0,00
355	Einzahlungen aus dem Abgang von Finanzinstrumenten	0,00	0,00	0,00
3550	Einzahlungen aus dem Abgang von Finanzinstrumenten	0,00	0,00	0,00

1. Nachtragsvoranschlag 2026

Stadtgemeinde Althofen

NVA Finanzierungshaushalt Bereichsbudget 1. und 2. Ebene (Anlage 1b)

Vertretungskörper und allgemeine Verwaltung (Gruppe 0)

MVAG	Mittelverwendungs- und aufbringungsgruppen (1. und 2. Ebene)	VA 2026 inkl. NVA	VA 2026	1. NVA
35	Summe Einzahlungen aus der Finanzierungstätigkeit	0,00	0,00	0,00
361	Auszahlungen aus der Tilgung von Finanzschulden	0,00	0,00	0,00
3611	Auszahlungen aus empfangenen Darlehen von öffentlichen Körperschaften und Rechtsträgern	0,00	0,00	0,00
3612	Auszahlungen aus empfangenen Darlehen von Beteiligungen	0,00	0,00	0,00
3613	Auszahlungen aus empfangenen Darlehen von Unternehmen und privaten Haushalten	0,00	0,00	0,00
3614	Auszahlungen aus Finanzschulden	0,00	0,00	0,00
3615	Auszahlungen aus Rückzahlungen von Leasingverbindlichkeiten	0,00	0,00	0,00
363	Auszahlungen infolge eines Kapitaltausches bei derivativen Finanzinstrumenten mit Grundgeschäft	0,00	0,00	0,00
3630	Auszahlungen infolge eines Kapitaltausches bei derivativen Finanzinstrumenten mit Grundgeschäft	0,00	0,00	0,00
365	Auszahlungen für den Erwerb von Finanzinstrumenten	0,00	0,00	0,00
3650	Auszahlungen für den Erwerb von Finanzinstrumenten	0,00	0,00	0,00
36	Summe Auszahlungen aus der Finanzierungstätigkeit	0,00	0,00	0,00
SA4	Saldo (4) Geldfluss aus der Finanzierungstätigkeit (35 – 36)	0,00	0,00	0,00
SA5	Saldo (5) Geldfluss aus der voranschlagswirksamen Gebarung (Saldo 3 + Saldo 4)	-1.970.700,00	-1.948.100,00	-22.600,00

1. Nachtragsvoranschlag 2026

Stadtgemeinde Althofen

NVA Finanzierungshaushalt Bereichsbudget 1. und 2. Ebene (Anlage 1b)

Öffentliche Ordnung und Sicherheit (Gruppe 1)

MVAG	Mittelverwendungs- und aufbringungsgruppen (1. und 2. Ebene)	VA 2026 inkl. NVA	VA 2026	1. NVA
311	Einzahlungen aus operativer Verwaltungstätigkeit	24.900,00	24.900,00	0,00
3111	Einzahlungen aus eigenen Abgaben	0,00	0,00	0,00
3112	Einzahlungen aus Ertragsanteilen	0,00	0,00	0,00
3113	Einzahlungen aus Gebühren	500,00	500,00	0,00
3114	Einzahlungen aus Leistungen	500,00	500,00	0,00
3115	Einzahlungen aus Besitz und wirtschaftlicher Tätigkeit	3.900,00	3.900,00	0,00
3116	Einzahlungen aus Veräußerung von geringwertigen Wirtschaftsgütern (GWG) und sonstige Einzahlungen	20.000,00	20.000,00	0,00
312	Einzahlungen aus Transfers	151.000,00	151.000,00	0,00
3121	Transferzahlungen von Trägern des öffentlichen Rechts	151.000,00	151.000,00	0,00
3122	Transferzahlungen von Beteiligungen	0,00	0,00	0,00
3123	Transferzahlungen von Unternehmen (inkl. Finanzunternehmen)	0,00	0,00	0,00
3124	Transferzahlungen von Haushalten und Organisationen ohne Erwerbscharakter	0,00	0,00	0,00
3125	Transferzahlungen vom Ausland	0,00	0,00	0,00
3126	Investitions- und Tilgungszuschüsse zwischen Unternehmungen und Betrieben der Gebietskörperschaft und der Gebietskörperschaft	0,00	0,00	0,00
313	Einzahlungen aus Finanzerträgen	0,00	0,00	0,00
3131	Einzahlungen aus Zinserträgen	0,00	0,00	0,00
3132	Einzahlungen aus Zinsen aus derivativen Finanzinstrumenten mit und ohne Grundgeschäft	0,00	0,00	0,00
3133	Einzahlungen aus Gewinnentnahmen von marktbestimmten Betrieben	0,00	0,00	0,00
3134	Sonstige Einzahlungen aus Finanzerträgen	0,00	0,00	0,00
3135	Einzahlungen aus Dividenden/Gewinnausschüttungen	0,00	0,00	0,00
31	Summe Einzahlungen operative Gebarung	175.900,00	175.900,00	0,00
321	Auszahlungen aus Personalaufwand	0,00	0,00	0,00
3211	Auszahlungen für Personalaufwand (Bezüge, Nebengebühren, und Mehrleistungsvergütungen)	0,00	0,00	0,00
3212	Auszahlungen für gesetzliche und freiwillige Sozialaufwendungen	0,00	0,00	0,00
3213	Auszahlungen aus sonstigem Personalaufwand	0,00	0,00	0,00
322	Auszahlungen aus Sachaufwand	156.600,00	148.300,00	8.300,00
3221	Auszahlungen für Gebrauchs- und Verbrauchsgüter, Handelswaren	67.800,00	59.500,00	8.300,00
3222	Auszahlungen für Verwaltungs- und Betriebsaufwand	25.600,00	25.600,00	0,00
3223	Auszahlungen für Leasing- und Mietaufwand	7.000,00	7.000,00	0,00
3224	Auszahlungen für Instandhaltung	41.000,00	41.000,00	0,00
3225	Sonstige Auszahlungen aus Sachaufwand	15.200,00	15.200,00	0,00
3226	Auszahlungen aus der Inanspruchnahme von Haftungen	0,00	0,00	0,00
323	Auszahlungen aus Transfers	12.600,00	12.600,00	0,00
3231	Transferzahlungen an Träger des öffentlichen Rechts	900,00	900,00	0,00
3232	Transferzahlungen an Beteiligungen	0,00	0,00	0,00

1. Nachtragsvoranschlag 2026

Stadtgemeinde Althofen

NVA Finanzierungshaushalt Bereichsbudget 1. und 2. Ebene (Anlage 1b)

Öffentliche Ordnung und Sicherheit (Gruppe 1)

MVAG	Mittelverwendungs- und aufbringungsgruppen (1. und 2. Ebene)	VA 2026 inkl. NVA	VA 2026	1. NVA
3233	Transferzahlungen an Unternehmen (inkl. Finanzunternehmen)	0,00	0,00	0,00
3234	Transferzahlungen an Haushalte und Organisationen ohne Erwerbscharakter	11.700,00	11.700,00	0,00
3235	Transferzahlungen an das Ausland	0,00	0,00	0,00
3236	Investitions- und Tilgungszuschüsse zwischen Unternehmungen und Betrieben der Gebietskörperschaft und der Gebietskörperschaft	0,00	0,00	0,00
324	Auszahlungen aus Finanzaufwand	0,00	0,00	0,00
3241	Auszahlungen für Zinsen	0,00	0,00	0,00
3242	Auszahlungen für Zinsen aus derivativen Finanzinstrumenten mit und ohne Grundgeschäft	0,00	0,00	0,00
3243	Auszahlungen aus Gewinnentnahmen von marktbestimmten Betrieben	0,00	0,00	0,00
3244	Sonstige Auszahlungen aus Finanzaufwendungen	0,00	0,00	0,00
32	Summe Auszahlungen operative Gebarung	169.200,00	160.900,00	8.300,00
SA1	Saldo (1) Geldfluss aus der operativen Gebarung (31 – 32)	6.700,00	15.000,00	-8.300,00
331	Einzahlungen aus der Investitionstätigkeit	0,00	0,00	0,00
3311	Einzahlungen aus der Veräußerung von immateriellem Vermögen	0,00	0,00	0,00
3312	Einzahlungen aus der Veräußerung von Grundstücken und Grundstückeinrichtungen	0,00	0,00	0,00
3313	Einzahlungen aus der Veräußerung von Gebäuden und Bauten	0,00	0,00	0,00
3314	Einzahlungen aus der Veräußerung von technischen Anlagen, Fahrzeugen und Maschinen	0,00	0,00	0,00
3315	Einzahlungen aus der Veräußerung von Amts-, Betriebs- und Geschäftsausstattung	0,00	0,00	0,00
3316	Einzahlungen aus der Veräußerung von Kulturgütern	0,00	0,00	0,00
3317	Einzahlungen aus der Veräußerung von Beteiligungen	0,00	0,00	0,00
3318	Einzahlungen aus der Veräußerung von kofinanzierten Schutzbauten	0,00	0,00	0,00
332	Einzahlungen aus der Rückzahlung von Darlehen sowie gewährten Vorschüssen	0,00	0,00	0,00
3321	Einzahlungen aus Darlehen an Träger des öffentlichen Rechts	0,00	0,00	0,00
3322	Einzahlungen aus Darlehen an Beteiligungen	0,00	0,00	0,00
3323	Einzahlungen aus Darlehen an Unternehmen und Haushalte	0,00	0,00	0,00
3325	Einzahlungen aus Vorschüssen und Anzahlungen	0,00	0,00	0,00
333	Einzahlungen aus Kapitaltransfers	615.500,00	615.500,00	0,00
3331	Kapitaltransferzahlungen von Trägern des öffentlichen Rechts	615.500,00	615.500,00	0,00
3332	Kapitaltransferzahlungen von Beteiligungen	0,00	0,00	0,00
3333	Kapitaltransferzahlungen von Unternehmen	0,00	0,00	0,00
3334	Kapitaltransferzahlungen von Haushalten und Organisationen ohne Erwerbscharakter	0,00	0,00	0,00
3335	Kapitaltransferzahlungen vom Ausland	0,00	0,00	0,00
33	Summe Einzahlungen investive Gebarung	615.500,00	615.500,00	0,00
341	Auszahlungen aus der Investitionstätigkeit	872.000,00	862.000,00	10.000,00

1. Nachtragsvoranschlag 2026

Stadtgemeinde Althofen

NVA Finanzierungshaushalt Bereichsbudget 1. und 2. Ebene (Anlage 1b)

Öffentliche Ordnung und Sicherheit (Gruppe 1)

MVAG	Mittelverwendungs- und aufbringungsgruppen (1. und 2. Ebene)	VA 2026 inkl. NVA	VA 2026	1. NVA
3411	Auszahlungen für den Erwerb von immateriellem Vermögen	0,00	0,00	0,00
3412	Auszahlungen für den Erwerb von Grundstücken und Grundstückseinrichtungen	10.000,00	0,00	10.000,00
3413	Auszahlungen für den Erwerb von Gebäuden und Bauten	0,00	0,00	0,00
3414	Auszahlungen für den Erwerb von technischen Anlagen, Fahrzeugen und Maschinen	862.000,00	862.000,00	0,00
3415	Auszahlungen für den Erwerb von Amts-, Betriebs- und Geschäftsausstattung	0,00	0,00	0,00
3416	Auszahlungen für den Erwerb von Kulturgütern	0,00	0,00	0,00
3417	Auszahlungen für den Erwerb von Beteiligungen	0,00	0,00	0,00
3418	Auszahlungen für den Erwerb von kofinanzierten Schutzbauten	0,00	0,00	0,00
342	Auszahlungen aus der Gewährung von Darlehen sowie gewährten Vorschüssen	0,00	0,00	0,00
3421	Auszahlungen von Darlehen an Träger des öffentlichen Rechts	0,00	0,00	0,00
3422	Auszahlungen von Darlehen an Beteiligungen	0,00	0,00	0,00
3423	Auszahlungen von Darlehen an Unternehmen und Haushalte	0,00	0,00	0,00
3425	Auszahlungen von Vorschüssen und Anzahlungen	0,00	0,00	0,00
343	Auszahlungen aus Kapitaltransfers	0,00	0,00	0,00
3431	Kapitaltransferzahlungen an Träger des öffentlichen Rechts	0,00	0,00	0,00
3432	Kapitaltransferzahlungen an Beteiligungen	0,00	0,00	0,00
3433	Kapitaltransferzahlungen an Unternehmen (Finanzunternehmen)	0,00	0,00	0,00
3434	Kapitaltransferzahlungen an Haushalte und Organisationen ohne Erwerbscharakter	0,00	0,00	0,00
3435	Kapitaltransferzahlungen an das Ausland	0,00	0,00	0,00
34	Summe Auszahlungen investive Gebarung	872.000,00	862.000,00	10.000,00
SA2	Saldo (2) Geldfluss aus der investiven Gebarung (33 – 34)	-256.500,00	-246.500,00	-10.000,00
SA3	Saldo (3) Nettofinanzierungssaldo (Saldo 1 + Saldo 2)	-249.800,00	-231.500,00	-18.300,00
351	Einzahlungen aus der Aufnahme von Finanzschulden	0,00	0,00	0,00
3511	Einzahlungen aus empfangenen Darlehen von öffentlichen Körperschaften und Rechtsträgern	0,00	0,00	0,00
3512	Einzahlungen aus empfangenen Darlehen von Beteiligungen	0,00	0,00	0,00
3513	Einzahlungen aus empfangenen Darlehen von Unternehmen und privaten Haushalten	0,00	0,00	0,00
3514	Einzahlungen aus Finanzschulden (Finanzunternehmen)	0,00	0,00	0,00
3515	Einzahlungen aus Aufnahmen von Leasingverbindlichkeiten	0,00	0,00	0,00
353	Einzahlungen infolge eines Kapitaltausches bei derivativen Finanzinstrumenten mit Grundgeschäft	0,00	0,00	0,00
3530	Einzahlungen infolge eines Kapitaltausches bei derivativen Finanzinstrumenten mit Grundgeschäft	0,00	0,00	0,00
355	Einzahlungen aus dem Abgang von Finanzinstrumenten	0,00	0,00	0,00
3550	Einzahlungen aus dem Abgang von Finanzinstrumenten	0,00	0,00	0,00

1. Nachtragsvoranschlag 2026

Stadtgemeinde Althofen

NVA Finanzierungshaushalt Bereichsbudget 1. und 2. Ebene (Anlage 1b)

Öffentliche Ordnung und Sicherheit (Gruppe 1)

MVAG	Mittelverwendungs- und aufbringungsgruppen (1. und 2. Ebene)	VA 2026 inkl. NVA	VA 2026	1. NVA
35	Summe Einzahlungen aus der Finanzierungstätigkeit	0,00	0,00	0,00
361	Auszahlungen aus der Tilgung von Finanzschulden	0,00	0,00	0,00
3611	Auszahlungen aus empfangenen Darlehen von öffentlichen Körperschaften und Rechtsträgern	0,00	0,00	0,00
3612	Auszahlungen aus empfangenen Darlehen von Beteiligungen	0,00	0,00	0,00
3613	Auszahlungen aus empfangenen Darlehen von Unternehmen und privaten Haushalten	0,00	0,00	0,00
3614	Auszahlungen aus Finanzschulden	0,00	0,00	0,00
3615	Auszahlungen aus Rückzahlungen von Leasingverbindlichkeiten	0,00	0,00	0,00
363	Auszahlungen infolge eines Kapitaltausches bei derivativen Finanzinstrumenten mit Grundgeschäft	0,00	0,00	0,00
3630	Auszahlungen infolge eines Kapitaltausches bei derivativen Finanzinstrumenten mit Grundgeschäft	0,00	0,00	0,00
365	Auszahlungen für den Erwerb von Finanzinstrumenten	0,00	0,00	0,00
3650	Auszahlungen für den Erwerb von Finanzinstrumenten	0,00	0,00	0,00
36	Summe Auszahlungen aus der Finanzierungstätigkeit	0,00	0,00	0,00
SA4	Saldo (4) Geldfluss aus der Finanzierungstätigkeit (35 – 36)	0,00	0,00	0,00
SA5	Saldo (5) Geldfluss aus der voranschlagswirksamen Gebarung (Saldo 3 + Saldo 4)	-249.800,00	-231.500,00	-18.300,00

1. Nachtragsvoranschlag 2026

Stadtgemeinde Althofen

NVA Finanzierungshaushalt Bereichsbudget 1. und 2. Ebene (Anlage 1b)

Unterricht, Erziehung, Sport und Wissenschaft (Gruppe 2)

MVAG	Mittelverwendungs- und aufbringungsgruppen (1. und 2. Ebene)	VA 2026 inkl. NVA	VA 2026	1. NVA
311	Einzahlungen aus operativer Verwaltungstätigkeit	62.600,00	23.400,00	39.200,00
3111	Einzahlungen aus eigenen Abgaben	0,00	0,00	0,00
3112	Einzahlungen aus Ertragsanteilen	0,00	0,00	0,00
3113	Einzahlungen aus Gebühren	0,00	0,00	0,00
3114	Einzahlungen aus Leistungen	18.400,00	18.400,00	0,00
3115	Einzahlungen aus Besitz und wirtschaftlicher Tätigkeit	5.000,00	5.000,00	0,00
3116	Einzahlungen aus Veräußerung von geringwertigen Wirtschaftsgütern (GWG) und sonstige Einzahlungen	39.200,00	0,00	39.200,00
312	Einzahlungen aus Transfers	556.800,00	556.800,00	0,00
3121	Transferzahlungen von Trägern des öffentlichen Rechts	556.800,00	556.800,00	0,00
3122	Transferzahlungen von Beteiligungen	0,00	0,00	0,00
3123	Transferzahlungen von Unternehmen (inkl. Finanzunternehmen)	0,00	0,00	0,00
3124	Transferzahlungen von Haushalten und Organisationen ohne Erwerbscharakter	0,00	0,00	0,00
3125	Transferzahlungen vom Ausland	0,00	0,00	0,00
3126	Investitions- und Tilgungszuschüsse zwischen Unternehmungen und Betrieben der Gebietskörperschaft und der Gebietskörperschaft	0,00	0,00	0,00
313	Einzahlungen aus Finanzerträgen	0,00	0,00	0,00
3131	Einzahlungen aus Zinserträgen	0,00	0,00	0,00
3132	Einzahlungen aus Zinsen aus derivativen Finanzinstrumenten mit und ohne Grundgeschäft	0,00	0,00	0,00
3133	Einzahlungen aus Gewinnentnahmen von marktbestimmten Betrieben	0,00	0,00	0,00
3134	Sonstige Einzahlungen aus Finanzerträgen	0,00	0,00	0,00
3135	Einzahlungen aus Dividenden/Gewinnausschüttungen	0,00	0,00	0,00
31	Summe Einzahlungen operative Gebarung	619.400,00	580.200,00	39.200,00
321	Auszahlungen aus Personalaufwand	281.700,00	281.700,00	0,00
3211	Auszahlungen für Personalaufwand (Bezüge, Nebengebühren, und Mehrleistungsvergütungen)	227.400,00	227.400,00	0,00
3212	Auszahlungen für gesetzliche und freiwillige Sozialaufwendungen	54.000,00	54.000,00	0,00
3213	Auszahlungen aus sonstigem Personalaufwand	300,00	300,00	0,00
322	Auszahlungen aus Sachaufwand	550.800,00	445.800,00	105.000,00
3221	Auszahlungen für Gebrauchs- und Verbrauchsgüter, Handelswaren	28.500,00	27.800,00	700,00
3222	Auszahlungen für Verwaltungs- und Betriebsaufwand	58.200,00	58.200,00	0,00
3223	Auszahlungen für Leasing- und Mietaufwand	97.400,00	97.300,00	100,00
3224	Auszahlungen für Instandhaltung	200.200,00	104.100,00	96.100,00
3225	Sonstige Auszahlungen aus Sachaufwand	166.500,00	158.400,00	8.100,00
3226	Auszahlungen aus der Inanspruchnahme von Haftungen	0,00	0,00	0,00
323	Auszahlungen aus Transfers	1.910.300,00	1.910.300,00	0,00
3231	Transferzahlungen an Träger des öffentlichen Rechts	912.600,00	912.600,00	0,00
3232	Transferzahlungen an Beteiligungen	0,00	0,00	0,00

1. Nachtragsvoranschlag 2026

Stadtgemeinde Althofen

NVA Finanzierungshaushalt Bereichsbudget 1. und 2. Ebene (Anlage 1b)

Unterricht, Erziehung, Sport und Wissenschaft (Gruppe 2)

MVAG	Mittelverwendungs- und aufbringungsgruppen (1. und 2. Ebene)	VA 2026 inkl. NVA	VA 2026	1. NVA
3233	Transferzahlungen an Unternehmen (inkl. Finanzunternehmen)	898.600,00	898.600,00	0,00
3234	Transferzahlungen an Haushalte und Organisationen ohne Erwerbscharakter	99.100,00	99.100,00	0,00
3235	Transferzahlungen an das Ausland	0,00	0,00	0,00
3236	Investitions- und Tilgungszuschüsse zwischen Unternehmungen und Betrieben der Gebietskörperschaft und der Gebietskörperschaft	0,00	0,00	0,00
324	Auszahlungen aus Finanzaufwand	6.800,00	6.800,00	0,00
3241	Auszahlungen für Zinsen	6.800,00	6.800,00	0,00
3242	Auszahlungen für Zinsen aus derivativen Finanzinstrumenten mit und ohne Grundgeschäft	0,00	0,00	0,00
3243	Auszahlungen aus Gewinnentnahmen von marktbestimmten Betrieben	0,00	0,00	0,00
3244	Sonstige Auszahlungen aus Finanzaufwendungen	0,00	0,00	0,00
32	Summe Auszahlungen operative Gebarung	2.749.600,00	2.644.600,00	105.000,00
SA1	Saldo (1) Geldfluss aus der operativen Gebarung (31 – 32)	-2.130.200,00	-2.064.400,00	-65.800,00
331	Einzahlungen aus der Investitionstätigkeit	0,00	0,00	0,00
3311	Einzahlungen aus der Veräußerung von immateriellem Vermögen	0,00	0,00	0,00
3312	Einzahlungen aus der Veräußerung von Grundstücken und Grundstückeinrichtungen	0,00	0,00	0,00
3313	Einzahlungen aus der Veräußerung von Gebäuden und Bauten	0,00	0,00	0,00
3314	Einzahlungen aus der Veräußerung von technischen Anlagen, Fahrzeugen und Maschinen	0,00	0,00	0,00
3315	Einzahlungen aus der Veräußerung von Amts-, Betriebs- und Geschäftsausstattung	0,00	0,00	0,00
3316	Einzahlungen aus der Veräußerung von Kulturgütern	0,00	0,00	0,00
3317	Einzahlungen aus der Veräußerung von Beteiligungen	0,00	0,00	0,00
3318	Einzahlungen aus der Veräußerung von kofinanzierten Schutzbauten	0,00	0,00	0,00
332	Einzahlungen aus der Rückzahlung von Darlehen sowie gewährten Vorschüssen	0,00	0,00	0,00
3321	Einzahlungen aus Darlehen an Träger des öffentlichen Rechts	0,00	0,00	0,00
3322	Einzahlungen aus Darlehen an Beteiligungen	0,00	0,00	0,00
3323	Einzahlungen aus Darlehen an Unternehmen und Haushalte	0,00	0,00	0,00
3325	Einzahlungen aus Vorschüssen und Anzahlungen	0,00	0,00	0,00
333	Einzahlungen aus Kapitaltransfers	489.700,00	118.700,00	371.000,00
3331	Kapitaltransferzahlungen von Trägern des öffentlichen Rechts	489.700,00	118.700,00	371.000,00
3332	Kapitaltransferzahlungen von Beteiligungen	0,00	0,00	0,00
3333	Kapitaltransferzahlungen von Unternehmen	0,00	0,00	0,00
3334	Kapitaltransferzahlungen von Haushalten und Organisationen ohne Erwerbscharakter	0,00	0,00	0,00
3335	Kapitaltransferzahlungen vom Ausland	0,00	0,00	0,00
33	Summe Einzahlungen investive Gebarung	489.700,00	118.700,00	371.000,00
341	Auszahlungen aus der Investitionstätigkeit	556.500,00	237.000,00	319.500,00

1. Nachtragsvoranschlag 2026

Stadtgemeinde Althofen

NVA Finanzierungshaushalt Bereichsbudget 1. und 2. Ebene (Anlage 1b)

Unterricht, Erziehung, Sport und Wissenschaft (Gruppe 2)

MVAG	Mittelverwendungs- und aufbringungsgruppen (1. und 2. Ebene)	VA 2026 inkl. NVA	VA 2026	1. NVA
3411	Auszahlungen für den Erwerb von immateriellem Vermögen	0,00	0,00	0,00
3412	Auszahlungen für den Erwerb von Grundstücken und Grundstückseinrichtungen	499.000,00	185.000,00	314.000,00
3413	Auszahlungen für den Erwerb von Gebäuden und Bauten	0,00	0,00	0,00
3414	Auszahlungen für den Erwerb von technischen Anlagen, Fahrzeugen und Maschinen	0,00	0,00	0,00
3415	Auszahlungen für den Erwerb von Amts-, Betriebs- und Geschäftsausstattung	57.500,00	52.000,00	5.500,00
3416	Auszahlungen für den Erwerb von Kulturgütern	0,00	0,00	0,00
3417	Auszahlungen für den Erwerb von Beteiligungen	0,00	0,00	0,00
3418	Auszahlungen für den Erwerb von kofinanzierten Schutzbauten	0,00	0,00	0,00
342	Auszahlungen aus der Gewährung von Darlehen sowie gewährten Vorschüssen	0,00	0,00	0,00
3421	Auszahlungen von Darlehen an Träger des öffentlichen Rechts	0,00	0,00	0,00
3422	Auszahlungen von Darlehen an Beteiligungen	0,00	0,00	0,00
3423	Auszahlungen von Darlehen an Unternehmen und Haushalte	0,00	0,00	0,00
3425	Auszahlungen von Vorschüssen und Anzahlungen	0,00	0,00	0,00
343	Auszahlungen aus Kapitaltransfers	0,00	0,00	0,00
3431	Kapitaltransferzahlungen an Träger des öffentlichen Rechts	0,00	0,00	0,00
3432	Kapitaltransferzahlungen an Beteiligungen	0,00	0,00	0,00
3433	Kapitaltransferzahlungen an Unternehmen (Finanzunternehmen)	0,00	0,00	0,00
3434	Kapitaltransferzahlungen an Haushalte und Organisationen ohne Erwerbscharakter	0,00	0,00	0,00
3435	Kapitaltransferzahlungen an das Ausland	0,00	0,00	0,00
34	Summe Auszahlungen investive Gebarung	556.500,00	237.000,00	319.500,00
SA2	Saldo (2) Geldfluss aus der investiven Gebarung (33 – 34)	-66.800,00	-118.300,00	51.500,00
SA3	Saldo (3) Nettofinanzierungssaldo (Saldo 1 + Saldo 2)	-2.197.000,00	-2.182.700,00	-14.300,00
351	Einzahlungen aus der Aufnahme von Finanzschulden	0,00	0,00	0,00
3511	Einzahlungen aus empfangenen Darlehen von öffentlichen Körperschaften und Rechtsträgern	0,00	0,00	0,00
3512	Einzahlungen aus empfangenen Darlehen von Beteiligungen	0,00	0,00	0,00
3513	Einzahlungen aus empfangenen Darlehen von Unternehmen und privaten Haushalten	0,00	0,00	0,00
3514	Einzahlungen aus Finanzschulden (Finanzunternehmen)	0,00	0,00	0,00
3515	Einzahlungen aus Aufnahmen von Leasingverbindlichkeiten	0,00	0,00	0,00
353	Einzahlungen infolge eines Kapitaltausches bei derivativen Finanzinstrumenten mit Grundgeschäft	0,00	0,00	0,00
3530	Einzahlungen infolge eines Kapitaltausches bei derivativen Finanzinstrumenten mit Grundgeschäft	0,00	0,00	0,00
355	Einzahlungen aus dem Abgang von Finanzinstrumenten	0,00	0,00	0,00
3550	Einzahlungen aus dem Abgang von Finanzinstrumenten	0,00	0,00	0,00

1. Nachtragsvoranschlag 2026

Stadtgemeinde Althofen

NVA Finanzierungshaushalt Bereichsbudget 1. und 2. Ebene (Anlage 1b)

Unterricht, Erziehung, Sport und Wissenschaft (Gruppe 2)

MVAG	Mittelverwendungs- und aufbringungsgruppen (1. und 2. Ebene)	VA 2026 inkl. NVA	VA 2026	1. NVA
35	Summe Einzahlungen aus der Finanzierungstätigkeit	0,00	0,00	0,00
361	Auszahlungen aus der Tilgung von Finanzschulden	94.100,00	94.100,00	0,00
3611	Auszahlungen aus empfangenen Darlehen von öffentlichen Körperschaften und Rechtsträgern	92.400,00	92.400,00	0,00
3612	Auszahlungen aus empfangenen Darlehen von Beteiligungen	0,00	0,00	0,00
3613	Auszahlungen aus empfangenen Darlehen von Unternehmen und privaten Haushalten	0,00	0,00	0,00
3614	Auszahlungen aus Finanzschulden	0,00	0,00	0,00
3615	Auszahlungen aus Rückzahlungen von Leasingverbindlichkeiten	1.700,00	1.700,00	0,00
363	Auszahlungen infolge eines Kapitaltausches bei derivativen Finanzinstrumenten mit Grundgeschäft	0,00	0,00	0,00
3630	Auszahlungen infolge eines Kapitaltausches bei derivativen Finanzinstrumenten mit Grundgeschäft	0,00	0,00	0,00
365	Auszahlungen für den Erwerb von Finanzinstrumenten	0,00	0,00	0,00
3650	Auszahlungen für den Erwerb von Finanzinstrumenten	0,00	0,00	0,00
36	Summe Auszahlungen aus der Finanzierungstätigkeit	94.100,00	94.100,00	0,00
SA4	Saldo (4) Geldfluss aus der Finanzierungstätigkeit (35 – 36)	-94.100,00	-94.100,00	0,00
SA5	Saldo (5) Geldfluss aus der voranschlagswirksamen Gebarung (Saldo 3 + Saldo 4)	-2.291.100,00	-2.276.800,00	-14.300,00

1. Nachtragsvoranschlag 2026

Stadtgemeinde Althofen

NVA Finanzierungshaushalt Bereichsbudget 1. und 2. Ebene (Anlage 1b)

Kunst, Kultur und Kultus (Gruppe 3)

MVAG	Mittelverwendungs- und aufbringungsgruppen (1. und 2. Ebene)	VA 2026 inkl. NVA	VA 2026	1. NVA
311	Einzahlungen aus operativer Verwaltungstätigkeit	109.100,00	87.100,00	22.000,00
3111	Einzahlungen aus eigenen Abgaben	0,00	0,00	0,00
3112	Einzahlungen aus Ertragsanteilen	0,00	0,00	0,00
3113	Einzahlungen aus Gebühren	0,00	0,00	0,00
3114	Einzahlungen aus Leistungen	10.700,00	10.700,00	0,00
3115	Einzahlungen aus Besitz und wirtschaftlicher Tätigkeit	71.400,00	71.400,00	0,00
3116	Einzahlungen aus Veräußerung von geringwertigen Wirtschaftsgütern (GWG) und sonstige Einzahlungen	27.000,00	5.000,00	22.000,00
312	Einzahlungen aus Transfers	1.500,00	1.500,00	0,00
3121	Transferzahlungen von Trägern des öffentlichen Rechts	1.500,00	1.500,00	0,00
3122	Transferzahlungen von Beteiligungen	0,00	0,00	0,00
3123	Transferzahlungen von Unternehmen (inkl. Finanzunternehmen)	0,00	0,00	0,00
3124	Transferzahlungen von Haushalten und Organisationen ohne Erwerbscharakter	0,00	0,00	0,00
3125	Transferzahlungen vom Ausland	0,00	0,00	0,00
3126	Investitions- und Tilgungszuschüsse zwischen Unternehmungen und Betrieben der Gebietskörperschaft und der Gebietskörperschaft	0,00	0,00	0,00
313	Einzahlungen aus Finanzerträgen	0,00	0,00	0,00
3131	Einzahlungen aus Zinserträgen	0,00	0,00	0,00
3132	Einzahlungen aus Zinsen aus derivativen Finanzinstrumenten mit und ohne Grundgeschäft	0,00	0,00	0,00
3133	Einzahlungen aus Gewinnentnahmen von marktbestimmten Betrieben	0,00	0,00	0,00
3134	Sonstige Einzahlungen aus Finanzerträgen	0,00	0,00	0,00
3135	Einzahlungen aus Dividenden/Gewinnausschüttungen	0,00	0,00	0,00
31	Summe Einzahlungen operative Gebarung	110.600,00	88.600,00	22.000,00
321	Auszahlungen aus Personalaufwand	14.000,00	14.000,00	0,00
3211	Auszahlungen für Personalaufwand (Bezüge, Nebengebühren, und Mehrleistungsvergütungen)	11.500,00	11.500,00	0,00
3212	Auszahlungen für gesetzliche und freiwillige Sozialaufwendungen	2.500,00	2.500,00	0,00
3213	Auszahlungen aus sonstigem Personalaufwand	0,00	0,00	0,00
322	Auszahlungen aus Sachaufwand	716.800,00	670.300,00	46.500,00
3221	Auszahlungen für Gebrauchs- und Verbrauchsgüter, Handelswaren	64.300,00	64.200,00	100,00
3222	Auszahlungen für Verwaltungs- und Betriebsaufwand	80.000,00	80.000,00	0,00
3223	Auszahlungen für Leasing- und Mietaufwand	95.800,00	95.800,00	0,00
3224	Auszahlungen für Instandhaltung	85.700,00	55.300,00	30.400,00
3225	Sonstige Auszahlungen aus Sachaufwand	391.000,00	375.000,00	16.000,00
3226	Auszahlungen aus der Inanspruchnahme von Haftungen	0,00	0,00	0,00
323	Auszahlungen aus Transfers	53.200,00	38.900,00	14.300,00
3231	Transferzahlungen an Träger des öffentlichen Rechts	0,00	0,00	0,00
3232	Transferzahlungen an Beteiligungen	0,00	0,00	0,00

1. Nachtragsvoranschlag 2026

Stadtgemeinde Althofen

NVA Finanzierungshaushalt Bereichsbudget 1. und 2. Ebene (Anlage 1b)

Kunst, Kultur und Kultus (Gruppe 3)

MVAG	Mittelverwendungs- und aufbringungsgruppen (1. und 2. Ebene)	VA 2026 inkl. NVA	VA 2026	1. NVA
3233	Transferzahlungen an Unternehmen (inkl. Finanzunternehmen)	3.000,00	3.000,00	0,00
3234	Transferzahlungen an Haushalte und Organisationen ohne Erwerbscharakter	50.200,00	35.900,00	14.300,00
3235	Transferzahlungen an das Ausland	0,00	0,00	0,00
3236	Investitions- und Tilgungszuschüsse zwischen Unternehmungen und Betrieben der Gebietskörperschaft und der Gebietskörperschaft	0,00	0,00	0,00
324	Auszahlungen aus Finanzaufwand	0,00	0,00	0,00
3241	Auszahlungen für Zinsen	0,00	0,00	0,00
3242	Auszahlungen für Zinsen aus derivativen Finanzinstrumenten mit und ohne Grundgeschäft	0,00	0,00	0,00
3243	Auszahlungen aus Gewinnentnahmen von marktbestimmten Betrieben	0,00	0,00	0,00
3244	Sonstige Auszahlungen aus Finanzaufwendungen	0,00	0,00	0,00
32	Summe Auszahlungen operative Gebarung	784.000,00	723.200,00	60.800,00
SA1	Saldo (1) Geldfluss aus der operativen Gebarung (31 – 32)	-673.400,00	-634.600,00	-38.800,00
331	Einzahlungen aus der Investitionstätigkeit	0,00	0,00	0,00
3311	Einzahlungen aus der Veräußerung von immateriellem Vermögen	0,00	0,00	0,00
3312	Einzahlungen aus der Veräußerung von Grundstücken und Grundstückeinrichtungen	0,00	0,00	0,00
3313	Einzahlungen aus der Veräußerung von Gebäuden und Bauten	0,00	0,00	0,00
3314	Einzahlungen aus der Veräußerung von technischen Anlagen, Fahrzeugen und Maschinen	0,00	0,00	0,00
3315	Einzahlungen aus der Veräußerung von Amts-, Betriebs- und Geschäftsausstattung	0,00	0,00	0,00
3316	Einzahlungen aus der Veräußerung von Kulturgütern	0,00	0,00	0,00
3317	Einzahlungen aus der Veräußerung von Beteiligungen	0,00	0,00	0,00
3318	Einzahlungen aus der Veräußerung von kofinanzierten Schutzbauten	0,00	0,00	0,00
332	Einzahlungen aus der Rückzahlung von Darlehen sowie gewährten Vorschüssen	0,00	0,00	0,00
3321	Einzahlungen aus Darlehen an Träger des öffentlichen Rechts	0,00	0,00	0,00
3322	Einzahlungen aus Darlehen an Beteiligungen	0,00	0,00	0,00
3323	Einzahlungen aus Darlehen an Unternehmen und Haushalte	0,00	0,00	0,00
3325	Einzahlungen aus Vorschüssen und Anzahlungen	0,00	0,00	0,00
333	Einzahlungen aus Kapitaltransfers	23.800,00	17.800,00	6.000,00
3331	Kapitaltransferzahlungen von Trägern des öffentlichen Rechts	17.800,00	17.800,00	0,00
3332	Kapitaltransferzahlungen von Beteiligungen	0,00	0,00	0,00
3333	Kapitaltransferzahlungen von Unternehmen	6.000,00	0,00	6.000,00
3334	Kapitaltransferzahlungen von Haushalten und Organisationen ohne Erwerbscharakter	0,00	0,00	0,00
3335	Kapitaltransferzahlungen vom Ausland	0,00	0,00	0,00
33	Summe Einzahlungen investive Gebarung	23.800,00	17.800,00	6.000,00
341	Auszahlungen aus der Investitionstätigkeit	76.000,00	30.000,00	46.000,00

1. Nachtragsvoranschlag 2026

Stadtgemeinde Althofen

NVA Finanzierungshaushalt Bereichsbudget 1. und 2. Ebene (Anlage 1b)

Kunst, Kultur und Kultus (Gruppe 3)

MVAG	Mittelverwendungs- und aufbringungsgruppen (1. und 2. Ebene)	VA 2026 inkl. NVA	VA 2026	1. NVA
3411	Auszahlungen für den Erwerb von immateriellem Vermögen	0,00	0,00	0,00
3412	Auszahlungen für den Erwerb von Grundstücken und Grundstückseinrichtungen	0,00	0,00	0,00
3413	Auszahlungen für den Erwerb von Gebäuden und Bauten	20.000,00	0,00	20.000,00
3414	Auszahlungen für den Erwerb von technischen Anlagen, Fahrzeugen und Maschinen	0,00	0,00	0,00
3415	Auszahlungen für den Erwerb von Amts-, Betriebs- und Geschäftsausstattung	56.000,00	30.000,00	26.000,00
3416	Auszahlungen für den Erwerb von Kulturgütern	0,00	0,00	0,00
3417	Auszahlungen für den Erwerb von Beteiligungen	0,00	0,00	0,00
3418	Auszahlungen für den Erwerb von kofinanzierten Schutzbauten	0,00	0,00	0,00
342	Auszahlungen aus der Gewährung von Darlehen sowie gewährten Vorschüssen	0,00	0,00	0,00
3421	Auszahlungen von Darlehen an Träger des öffentlichen Rechts	0,00	0,00	0,00
3422	Auszahlungen von Darlehen an Beteiligungen	0,00	0,00	0,00
3423	Auszahlungen von Darlehen an Unternehmen und Haushalte	0,00	0,00	0,00
3425	Auszahlungen von Vorschüssen und Anzahlungen	0,00	0,00	0,00
343	Auszahlungen aus Kapitaltransfers	0,00	0,00	0,00
3431	Kapitaltransferzahlungen an Träger des öffentlichen Rechts	0,00	0,00	0,00
3432	Kapitaltransferzahlungen an Beteiligungen	0,00	0,00	0,00
3433	Kapitaltransferzahlungen an Unternehmen (Finanzunternehmen)	0,00	0,00	0,00
3434	Kapitaltransferzahlungen an Haushalte und Organisationen ohne Erwerbscharakter	0,00	0,00	0,00
3435	Kapitaltransferzahlungen an das Ausland	0,00	0,00	0,00
34	Summe Auszahlungen investive Gebarung	76.000,00	30.000,00	46.000,00
SA2	Saldo (2) Geldfluss aus der investiven Gebarung (33 – 34)	-52.200,00	-12.200,00	-40.000,00
SA3	Saldo (3) Nettofinanzierungssaldo (Saldo 1 + Saldo 2)	-725.600,00	-646.800,00	-78.800,00
351	Einzahlungen aus der Aufnahme von Finanzschulden	0,00	0,00	0,00
3511	Einzahlungen aus empfangenen Darlehen von öffentlichen Körperschaften und Rechtsträgern	0,00	0,00	0,00
3512	Einzahlungen aus empfangenen Darlehen von Beteiligungen	0,00	0,00	0,00
3513	Einzahlungen aus empfangenen Darlehen von Unternehmen und privaten Haushalten	0,00	0,00	0,00
3514	Einzahlungen aus Finanzschulden (Finanzunternehmen)	0,00	0,00	0,00
3515	Einzahlungen aus Aufnahmen von Leasingverbindlichkeiten	0,00	0,00	0,00
353	Einzahlungen infolge eines Kapitaltausches bei derivativen Finanzinstrumenten mit Grundgeschäft	0,00	0,00	0,00
3530	Einzahlungen infolge eines Kapitaltausches bei derivativen Finanzinstrumenten mit Grundgeschäft	0,00	0,00	0,00
355	Einzahlungen aus dem Abgang von Finanzinstrumenten	0,00	0,00	0,00
3550	Einzahlungen aus dem Abgang von Finanzinstrumenten	0,00	0,00	0,00

1. Nachtragsvoranschlag 2026

Stadtgemeinde Althofen

NVA Finanzierungshaushalt Bereichsbudget 1. und 2. Ebene (Anlage 1b)

Kunst, Kultur und Kultus (Gruppe 3)

MVAG	Mittelverwendungs- und aufbringungsgruppen (1. und 2. Ebene)	VA 2026 inkl. NVA	VA 2026	1. NVA
35	Summe Einzahlungen aus der Finanzierungstätigkeit	0,00	0,00	0,00
361	Auszahlungen aus der Tilgung von Finanzschulden	0,00	0,00	0,00
3611	Auszahlungen aus empfangenen Darlehen von öffentlichen Körperschaften und Rechtsträgern	0,00	0,00	0,00
3612	Auszahlungen aus empfangenen Darlehen von Beteiligungen	0,00	0,00	0,00
3613	Auszahlungen aus empfangenen Darlehen von Unternehmen und privaten Haushalten	0,00	0,00	0,00
3614	Auszahlungen aus Finanzschulden	0,00	0,00	0,00
3615	Auszahlungen aus Rückzahlungen von Leasingverbindlichkeiten	0,00	0,00	0,00
363	Auszahlungen infolge eines Kapitaltausches bei derivativen Finanzinstrumenten mit Grundgeschäft	0,00	0,00	0,00
3630	Auszahlungen infolge eines Kapitaltausches bei derivativen Finanzinstrumenten mit Grundgeschäft	0,00	0,00	0,00
365	Auszahlungen für den Erwerb von Finanzinstrumenten	0,00	0,00	0,00
3650	Auszahlungen für den Erwerb von Finanzinstrumenten	0,00	0,00	0,00
36	Summe Auszahlungen aus der Finanzierungstätigkeit	0,00	0,00	0,00
SA4	Saldo (4) Geldfluss aus der Finanzierungstätigkeit (35 – 36)	0,00	0,00	0,00
SA5	Saldo (5) Geldfluss aus der voranschlagswirksamen Gebarung (Saldo 3 + Saldo 4)	-725.600,00	-646.800,00	-78.800,00

1. Nachtragsvoranschlag 2026

Stadtgemeinde Althofen

NVA Finanzierungshaushalt Bereichsbudget 1. und 2. Ebene (Anlage 1b)

Soziale Wohlfahrt und Wohnbauförderung (Gruppe 4)

MVAG	Mittelverwendungs- und aufbringungsgruppen (1. und 2. Ebene)	VA 2026 inkl. NVA	VA 2026	1. NVA
311	Einzahlungen aus operativer Verwaltungstätigkeit	142.800,00	142.800,00	0,00
3111	Einzahlungen aus eigenen Abgaben	0,00	0,00	0,00
3112	Einzahlungen aus Ertragsanteilen	0,00	0,00	0,00
3113	Einzahlungen aus Gebühren	0,00	0,00	0,00
3114	Einzahlungen aus Leistungen	0,00	0,00	0,00
3115	Einzahlungen aus Besitz und wirtschaftlicher Tätigkeit	0,00	0,00	0,00
3116	Einzahlungen aus Veräußerung von geringwertigen Wirtschaftsgütern (GWG) und sonstige Einzahlungen	142.800,00	142.800,00	0,00
312	Einzahlungen aus Transfers	0,00	0,00	0,00
3121	Transferzahlungen von Trägern des öffentlichen Rechts	0,00	0,00	0,00
3122	Transferzahlungen von Beteiligungen	0,00	0,00	0,00
3123	Transferzahlungen von Unternehmen (inkl. Finanzunternehmen)	0,00	0,00	0,00
3124	Transferzahlungen von Haushalten und Organisationen ohne Erwerbscharakter	0,00	0,00	0,00
3125	Transferzahlungen vom Ausland	0,00	0,00	0,00
3126	Investitions- und Tilgungszuschüsse zwischen Unternehmungen und Betrieben der Gebietskörperschaft und der Gebietskörperschaft	0,00	0,00	0,00
313	Einzahlungen aus Finanzerträgen	1.400,00	1.400,00	0,00
3131	Einzahlungen aus Zinserträgen	1.400,00	1.400,00	0,00
3132	Einzahlungen aus Zinsen aus derivativen Finanzinstrumenten mit und ohne Grundgeschäft	0,00	0,00	0,00
3133	Einzahlungen aus Gewinnentnahmen von marktbestimmten Betrieben	0,00	0,00	0,00
3134	Sonstige Einzahlungen aus Finanzerträgen	0,00	0,00	0,00
3135	Einzahlungen aus Dividenden/Gewinnausschüttungen	0,00	0,00	0,00
31	Summe Einzahlungen operative Gebarung	144.200,00	144.200,00	0,00
321	Auszahlungen aus Personalaufwand	0,00	0,00	0,00
3211	Auszahlungen für Personalaufwand (Bezüge, Nebengebühren, und Mehrleistungsvergütungen)	0,00	0,00	0,00
3212	Auszahlungen für gesetzliche und freiwillige Sozialaufwendungen	0,00	0,00	0,00
3213	Auszahlungen aus sonstigem Personalaufwand	0,00	0,00	0,00
322	Auszahlungen aus Sachaufwand	235.500,00	233.800,00	1.700,00
3221	Auszahlungen für Gebrauchs- und Verbrauchsgüter, Handelswaren	174.900,00	173.600,00	1.300,00
3222	Auszahlungen für Verwaltungs- und Betriebsaufwand	3.200,00	2.800,00	400,00
3223	Auszahlungen für Leasing- und Mietaufwand	8.200,00	8.200,00	0,00
3224	Auszahlungen für Instandhaltung	0,00	0,00	0,00
3225	Sonstige Auszahlungen aus Sachaufwand	49.200,00	49.200,00	0,00
3226	Auszahlungen aus der Inanspruchnahme von Haftungen	0,00	0,00	0,00
323	Auszahlungen aus Transfers	2.641.900,00	2.630.900,00	11.000,00
3231	Transferzahlungen an Träger des öffentlichen Rechts	2.559.100,00	2.559.100,00	0,00
3232	Transferzahlungen an Beteiligungen	0,00	0,00	0,00

1. Nachtragsvoranschlag 2026

Stadtgemeinde Althofen

NVA Finanzierungshaushalt Bereichsbudget 1. und 2. Ebene (Anlage 1b)

Soziale Wohlfahrt und Wohnbauförderung (Gruppe 4)

MVAG	Mittelverwendungs- und aufbringungsgruppen (1. und 2. Ebene)	VA 2026 inkl. NVA	VA 2026	1. NVA
3233	Transferzahlungen an Unternehmen (inkl. Finanzunternehmen)	0,00	0,00	0,00
3234	Transferzahlungen an Haushalte und Organisationen ohne Erwerbscharakter	82.800,00	71.800,00	11.000,00
3235	Transferzahlungen an das Ausland	0,00	0,00	0,00
3236	Investitions- und Tilgungszuschüsse zwischen Unternehmungen und Betrieben der Gebietskörperschaft und der Gebietskörperschaft	0,00	0,00	0,00
324	Auszahlungen aus Finanzaufwand	0,00	0,00	0,00
3241	Auszahlungen für Zinsen	0,00	0,00	0,00
3242	Auszahlungen für Zinsen aus derivativen Finanzinstrumenten mit und ohne Grundgeschäft	0,00	0,00	0,00
3243	Auszahlungen aus Gewinnentnahmen von marktbestimmten Betrieben	0,00	0,00	0,00
3244	Sonstige Auszahlungen aus Finanzaufwendungen	0,00	0,00	0,00
32	Summe Auszahlungen operative Gebarung	2.877.400,00	2.864.700,00	12.700,00
SA1	Saldo (1) Geldfluss aus der operativen Gebarung (31 – 32)	-2.733.200,00	-2.720.500,00	-12.700,00
331	Einzahlungen aus der Investitionstätigkeit	0,00	0,00	0,00
3311	Einzahlungen aus der Veräußerung von immateriellem Vermögen	0,00	0,00	0,00
3312	Einzahlungen aus der Veräußerung von Grundstücken und Grundstückeinrichtungen	0,00	0,00	0,00
3313	Einzahlungen aus der Veräußerung von Gebäuden und Bauten	0,00	0,00	0,00
3314	Einzahlungen aus der Veräußerung von technischen Anlagen, Fahrzeugen und Maschinen	0,00	0,00	0,00
3315	Einzahlungen aus der Veräußerung von Amts-, Betriebs- und Geschäftsausstattung	0,00	0,00	0,00
3316	Einzahlungen aus der Veräußerung von Kulturgütern	0,00	0,00	0,00
3317	Einzahlungen aus der Veräußerung von Beteiligungen	0,00	0,00	0,00
3318	Einzahlungen aus der Veräußerung von kofinanzierten Schutzbauten	0,00	0,00	0,00
332	Einzahlungen aus der Rückzahlung von Darlehen sowie gewährten Vorschüssen	3.900,00	3.900,00	0,00
3321	Einzahlungen aus Darlehen an Träger des öffentlichen Rechts	0,00	0,00	0,00
3322	Einzahlungen aus Darlehen an Beteiligungen	0,00	0,00	0,00
3323	Einzahlungen aus Darlehen an Unternehmen und Haushalte	3.900,00	3.900,00	0,00
3325	Einzahlungen aus Vorschüssen und Anzahlungen	0,00	0,00	0,00
333	Einzahlungen aus Kapitaltransfers	0,00	0,00	0,00
3331	Kapitaltransferzahlungen von Trägern des öffentlichen Rechts	0,00	0,00	0,00
3332	Kapitaltransferzahlungen von Beteiligungen	0,00	0,00	0,00
3333	Kapitaltransferzahlungen von Unternehmen	0,00	0,00	0,00
3334	Kapitaltransferzahlungen von Haushalten und Organisationen ohne Erwerbscharakter	0,00	0,00	0,00
3335	Kapitaltransferzahlungen vom Ausland	0,00	0,00	0,00
33	Summe Einzahlungen investive Gebarung	3.900,00	3.900,00	0,00
341	Auszahlungen aus der Investitionstätigkeit	0,00	0,00	0,00

1. Nachtragsvoranschlag 2026

Stadtgemeinde Althofen

NVA Finanzierungshaushalt Bereichsbudget 1. und 2. Ebene (Anlage 1b)

Soziale Wohlfahrt und Wohnbauförderung (Gruppe 4)

MVAG	Mittelverwendungs- und aufbringungsgruppen (1. und 2. Ebene)	VA 2026 inkl. NVA	VA 2026	1. NVA
3411	Auszahlungen für den Erwerb von immateriellem Vermögen	0,00	0,00	0,00
3412	Auszahlungen für den Erwerb von Grundstücken und Grundstückseinrichtungen	0,00	0,00	0,00
3413	Auszahlungen für den Erwerb von Gebäuden und Bauten	0,00	0,00	0,00
3414	Auszahlungen für den Erwerb von technischen Anlagen, Fahrzeugen und Maschinen	0,00	0,00	0,00
3415	Auszahlungen für den Erwerb von Amts-, Betriebs- und Geschäftsausstattung	0,00	0,00	0,00
3416	Auszahlungen für den Erwerb von Kulturgütern	0,00	0,00	0,00
3417	Auszahlungen für den Erwerb von Beteiligungen	0,00	0,00	0,00
3418	Auszahlungen für den Erwerb von kofinanzierten Schutzbauten	0,00	0,00	0,00
342	Auszahlungen aus der Gewährung von Darlehen sowie gewährten Vorschüssen	7.000,00	7.000,00	0,00
3421	Auszahlungen von Darlehen an Träger des öffentlichen Rechts	0,00	0,00	0,00
3422	Auszahlungen von Darlehen an Beteiligungen	0,00	0,00	0,00
3423	Auszahlungen von Darlehen an Unternehmen und Haushalte	7.000,00	7.000,00	0,00
3425	Auszahlungen von Vorschüssen und Anzahlungen	0,00	0,00	0,00
343	Auszahlungen aus Kapitaltransfers	0,00	0,00	0,00
3431	Kapitaltransferzahlungen an Träger des öffentlichen Rechts	0,00	0,00	0,00
3432	Kapitaltransferzahlungen an Beteiligungen	0,00	0,00	0,00
3433	Kapitaltransferzahlungen an Unternehmen (Finanzunternehmen)	0,00	0,00	0,00
3434	Kapitaltransferzahlungen an Haushalte und Organisationen ohne Erwerbscharakter	0,00	0,00	0,00
3435	Kapitaltransferzahlungen an das Ausland	0,00	0,00	0,00
34	Summe Auszahlungen investive Gebarung	7.000,00	7.000,00	0,00
SA2	Saldo (2) Geldfluss aus der investiven Gebarung (33 – 34)	-3.100,00	-3.100,00	0,00
SA3	Saldo (3) Nettofinanzierungssaldo (Saldo 1 + Saldo 2)	-2.736.300,00	-2.723.600,00	-12.700,00
351	Einzahlungen aus der Aufnahme von Finanzschulden	0,00	0,00	0,00
3511	Einzahlungen aus empfangenen Darlehen von öffentlichen Körperschaften und Rechtsträgern	0,00	0,00	0,00
3512	Einzahlungen aus empfangenen Darlehen von Beteiligungen	0,00	0,00	0,00
3513	Einzahlungen aus empfangenen Darlehen von Unternehmen und privaten Haushalten	0,00	0,00	0,00
3514	Einzahlungen aus Finanzschulden (Finanzunternehmen)	0,00	0,00	0,00
3515	Einzahlungen aus Aufnahmen von Leasingverbindlichkeiten	0,00	0,00	0,00
353	Einzahlungen infolge eines Kapitaltausches bei derivativen Finanzinstrumenten mit Grundgeschäft	0,00	0,00	0,00
3530	Einzahlungen infolge eines Kapitaltausches bei derivativen Finanzinstrumenten mit Grundgeschäft	0,00	0,00	0,00
355	Einzahlungen aus dem Abgang von Finanzinstrumenten	0,00	0,00	0,00
3550	Einzahlungen aus dem Abgang von Finanzinstrumenten	0,00	0,00	0,00

1. Nachtragsvoranschlag 2026

Stadtgemeinde Althofen

NVA Finanzierungshaushalt Bereichsbudget 1. und 2. Ebene (Anlage 1b)

Soziale Wohlfahrt und Wohnbauförderung (Gruppe 4)

MVAG	Mittelverwendungs- und aufbringungsgruppen (1. und 2. Ebene)	VA 2026 inkl. NVA	VA 2026	1. NVA
35	Summe Einzahlungen aus der Finanzierungstätigkeit	0,00	0,00	0,00
361	Auszahlungen aus der Tilgung von Finanzschulden	0,00	0,00	0,00
3611	Auszahlungen aus empfangenen Darlehen von öffentlichen Körperschaften und Rechtsträgern	0,00	0,00	0,00
3612	Auszahlungen aus empfangenen Darlehen von Beteiligungen	0,00	0,00	0,00
3613	Auszahlungen aus empfangenen Darlehen von Unternehmen und privaten Haushalten	0,00	0,00	0,00
3614	Auszahlungen aus Finanzschulden	0,00	0,00	0,00
3615	Auszahlungen aus Rückzahlungen von Leasingverbindlichkeiten	0,00	0,00	0,00
363	Auszahlungen infolge eines Kapitaltausches bei derivativen Finanzinstrumenten mit Grundgeschäft	0,00	0,00	0,00
3630	Auszahlungen infolge eines Kapitaltausches bei derivativen Finanzinstrumenten mit Grundgeschäft	0,00	0,00	0,00
365	Auszahlungen für den Erwerb von Finanzinstrumenten	0,00	0,00	0,00
3650	Auszahlungen für den Erwerb von Finanzinstrumenten	0,00	0,00	0,00
36	Summe Auszahlungen aus der Finanzierungstätigkeit	0,00	0,00	0,00
SA4	Saldo (4) Geldfluss aus der Finanzierungstätigkeit (35 – 36)	0,00	0,00	0,00
SA5	Saldo (5) Geldfluss aus der voranschlagswirksamen Gebarung (Saldo 3 + Saldo 4)	-2.736.300,00	-2.723.600,00	-12.700,00

1. Nachtragsvoranschlag 2026

Stadtgemeinde Althofen

NVA Finanzierungshaushalt Bereichsbudget 1. und 2. Ebene (Anlage 1b)

Gesundheit (Gruppe 5)

MVAG	Mittelverwendungs- und aufbringungsgruppen (1. und 2. Ebene)	VA 2026 inkl. NVA	VA 2026	1. NVA
311	Einzahlungen aus operativer Verwaltungstätigkeit	3.000,00	3.000,00	0,00
3111	Einzahlungen aus eigenen Abgaben	0,00	0,00	0,00
3112	Einzahlungen aus Ertragsanteilen	0,00	0,00	0,00
3113	Einzahlungen aus Gebühren	0,00	0,00	0,00
3114	Einzahlungen aus Leistungen	3.000,00	3.000,00	0,00
3115	Einzahlungen aus Besitz und wirtschaftlicher Tätigkeit	0,00	0,00	0,00
3116	Einzahlungen aus Veräußerung von geringwertigen Wirtschaftsgütern (GWG) und sonstige Einzahlungen	0,00	0,00	0,00
312	Einzahlungen aus Transfers	2.000,00	2.000,00	0,00
3121	Transferzahlungen von Trägern des öffentlichen Rechts	2.000,00	2.000,00	0,00
3122	Transferzahlungen von Beteiligungen	0,00	0,00	0,00
3123	Transferzahlungen von Unternehmen (inkl. Finanzunternehmen)	0,00	0,00	0,00
3124	Transferzahlungen von Haushalten und Organisationen ohne Erwerbscharakter	0,00	0,00	0,00
3125	Transferzahlungen vom Ausland	0,00	0,00	0,00
3126	Investitions- und Tilgungszuschüsse zwischen Unternehmungen und Betrieben der Gebietskörperschaft und der Gebietskörperschaft	0,00	0,00	0,00
313	Einzahlungen aus Finanzerträgen	0,00	0,00	0,00
3131	Einzahlungen aus Zinserträgen	0,00	0,00	0,00
3132	Einzahlungen aus Zinsen aus derivativen Finanzinstrumenten mit und ohne Grundgeschäft	0,00	0,00	0,00
3133	Einzahlungen aus Gewinnentnahmen von marktbestimmten Betrieben	0,00	0,00	0,00
3134	Sonstige Einzahlungen aus Finanzerträgen	0,00	0,00	0,00
3135	Einzahlungen aus Dividenden/Gewinnausschüttungen	0,00	0,00	0,00
31	Summe Einzahlungen operative Gebarung	5.000,00	5.000,00	0,00
321	Auszahlungen aus Personalaufwand	0,00	0,00	0,00
3211	Auszahlungen für Personalaufwand (Bezüge, Nebengebühren, und Mehrleistungsvergütungen)	0,00	0,00	0,00
3212	Auszahlungen für gesetzliche und freiwillige Sozialaufwendungen	0,00	0,00	0,00
3213	Auszahlungen aus sonstigem Personalaufwand	0,00	0,00	0,00
322	Auszahlungen aus Sachaufwand	117.500,00	115.500,00	2.000,00
3221	Auszahlungen für Gebrauchs- und Verbrauchsgüter, Handelswaren	8.500,00	8.500,00	0,00
3222	Auszahlungen für Verwaltungs- und Betriebsaufwand	7.800,00	7.800,00	0,00
3223	Auszahlungen für Leasing- und Mietaufwand	10.400,00	10.400,00	0,00
3224	Auszahlungen für Instandhaltung	0,00	0,00	0,00
3225	Sonstige Auszahlungen aus Sachaufwand	90.800,00	88.800,00	2.000,00
3226	Auszahlungen aus der Inanspruchnahme von Haftungen	0,00	0,00	0,00
323	Auszahlungen aus Transfers	1.085.600,00	1.085.600,00	0,00
3231	Transferzahlungen an Träger des öffentlichen Rechts	1.085.600,00	1.085.600,00	0,00
3232	Transferzahlungen an Beteiligungen	0,00	0,00	0,00

1. Nachtragsvoranschlag 2026

Stadtgemeinde Althofen

NVA Finanzierungshaushalt Bereichsbudget 1. und 2. Ebene (Anlage 1b)

Gesundheit (Gruppe 5)

MVAG	Mittelverwendungs- und aufbringungsgruppen (1. und 2. Ebene)	VA 2026 inkl. NVA	VA 2026	1. NVA
3233	Transferzahlungen an Unternehmen (inkl. Finanzunternehmen)	0,00	0,00	0,00
3234	Transferzahlungen an Haushalte und Organisationen ohne Erwerbscharakter	0,00	0,00	0,00
3235	Transferzahlungen an das Ausland	0,00	0,00	0,00
3236	Investitions- und Tilgungszuschüsse zwischen Unternehmungen und Betrieben der Gebietskörperschaft und der Gebietskörperschaft	0,00	0,00	0,00
324	Auszahlungen aus Finanzaufwand	0,00	0,00	0,00
3241	Auszahlungen für Zinsen	0,00	0,00	0,00
3242	Auszahlungen für Zinsen aus derivativen Finanzinstrumenten mit und ohne Grundgeschäft	0,00	0,00	0,00
3243	Auszahlungen aus Gewinnentnahmen von marktbestimmten Betrieben	0,00	0,00	0,00
3244	Sonstige Auszahlungen aus Finanzaufwendungen	0,00	0,00	0,00
32	Summe Auszahlungen operative Gebarung	1.203.100,00	1.201.100,00	2.000,00
SA1	Saldo (1) Geldfluss aus der operativen Gebarung (31 – 32)	-1.198.100,00	-1.196.100,00	-2.000,00
331	Einzahlungen aus der Investitionstätigkeit	0,00	0,00	0,00
3311	Einzahlungen aus der Veräußerung von immateriellem Vermögen	0,00	0,00	0,00
3312	Einzahlungen aus der Veräußerung von Grundstücken und Grundstückeinrichtungen	0,00	0,00	0,00
3313	Einzahlungen aus der Veräußerung von Gebäuden und Bauten	0,00	0,00	0,00
3314	Einzahlungen aus der Veräußerung von technischen Anlagen, Fahrzeugen und Maschinen	0,00	0,00	0,00
3315	Einzahlungen aus der Veräußerung von Amts-, Betriebs- und Geschäftsausstattung	0,00	0,00	0,00
3316	Einzahlungen aus der Veräußerung von Kulturgütern	0,00	0,00	0,00
3317	Einzahlungen aus der Veräußerung von Beteiligungen	0,00	0,00	0,00
3318	Einzahlungen aus der Veräußerung von kofinanzierten Schutzbauten	0,00	0,00	0,00
332	Einzahlungen aus der Rückzahlung von Darlehen sowie gewährten Vorschüssen	0,00	0,00	0,00
3321	Einzahlungen aus Darlehen an Träger des öffentlichen Rechts	0,00	0,00	0,00
3322	Einzahlungen aus Darlehen an Beteiligungen	0,00	0,00	0,00
3323	Einzahlungen aus Darlehen an Unternehmen und Haushalte	0,00	0,00	0,00
3325	Einzahlungen aus Vorschüssen und Anzahlungen	0,00	0,00	0,00
333	Einzahlungen aus Kapitaltransfers	125.200,00	125.200,00	0,00
3331	Kapitaltransferzahlungen von Trägern des öffentlichen Rechts	125.200,00	125.200,00	0,00
3332	Kapitaltransferzahlungen von Beteiligungen	0,00	0,00	0,00
3333	Kapitaltransferzahlungen von Unternehmen	0,00	0,00	0,00
3334	Kapitaltransferzahlungen von Haushalten und Organisationen ohne Erwerbscharakter	0,00	0,00	0,00
3335	Kapitaltransferzahlungen vom Ausland	0,00	0,00	0,00
33	Summe Einzahlungen investive Gebarung	125.200,00	125.200,00	0,00
341	Auszahlungen aus der Investitionstätigkeit	1.600,00	1.600,00	0,00

1. Nachtragsvoranschlag 2026

Stadtgemeinde Althofen

NVA Finanzierungshaushalt Bereichsbudget 1. und 2. Ebene (Anlage 1b)

Gesundheit (Gruppe 5)

MVAG	Mittelverwendungs- und aufbringungsgruppen (1. und 2. Ebene)	VA 2026 inkl. NVA	VA 2026	1. NVA
3411	Auszahlungen für den Erwerb von immateriellem Vermögen	0,00	0,00	0,00
3412	Auszahlungen für den Erwerb von Grundstücken und Grundstückseinrichtungen	0,00	0,00	0,00
3413	Auszahlungen für den Erwerb von Gebäuden und Bauten	0,00	0,00	0,00
3414	Auszahlungen für den Erwerb von technischen Anlagen, Fahrzeugen und Maschinen	0,00	0,00	0,00
3415	Auszahlungen für den Erwerb von Amts-, Betriebs- und Geschäftsausstattung	1.600,00	1.600,00	0,00
3416	Auszahlungen für den Erwerb von Kulturgütern	0,00	0,00	0,00
3417	Auszahlungen für den Erwerb von Beteiligungen	0,00	0,00	0,00
3418	Auszahlungen für den Erwerb von kofinanzierten Schutzbauten	0,00	0,00	0,00
342	Auszahlungen aus der Gewährung von Darlehen sowie gewährten Vorschüssen	0,00	0,00	0,00
3421	Auszahlungen von Darlehen an Träger des öffentlichen Rechts	0,00	0,00	0,00
3422	Auszahlungen von Darlehen an Beteiligungen	0,00	0,00	0,00
3423	Auszahlungen von Darlehen an Unternehmen und Haushalte	0,00	0,00	0,00
3425	Auszahlungen von Vorschüssen und Anzahlungen	0,00	0,00	0,00
343	Auszahlungen aus Kapitaltransfers	10.000,00	10.000,00	0,00
3431	Kapitaltransferzahlungen an Träger des öffentlichen Rechts	0,00	0,00	0,00
3432	Kapitaltransferzahlungen an Beteiligungen	0,00	0,00	0,00
3433	Kapitaltransferzahlungen an Unternehmen (Finanzunternehmen)	0,00	0,00	0,00
3434	Kapitaltransferzahlungen an Haushalte und Organisationen ohne Erwerbscharakter	10.000,00	10.000,00	0,00
3435	Kapitaltransferzahlungen an das Ausland	0,00	0,00	0,00
34	Summe Auszahlungen investive Gebarung	11.600,00	11.600,00	0,00
SA2	Saldo (2) Geldfluss aus der investiven Gebarung (33 – 34)	113.600,00	113.600,00	0,00
SA3	Saldo (3) Nettofinanzierungssaldo (Saldo 1 + Saldo 2)	-1.084.500,00	-1.082.500,00	-2.000,00
351	Einzahlungen aus der Aufnahme von Finanzschulden	0,00	0,00	0,00
3511	Einzahlungen aus empfangenen Darlehen von öffentlichen Körperschaften und Rechtsträgern	0,00	0,00	0,00
3512	Einzahlungen aus empfangenen Darlehen von Beteiligungen	0,00	0,00	0,00
3513	Einzahlungen aus empfangenen Darlehen von Unternehmen und privaten Haushalten	0,00	0,00	0,00
3514	Einzahlungen aus Finanzschulden (Finanzunternehmen)	0,00	0,00	0,00
3515	Einzahlungen aus Aufnahmen von Leasingverbindlichkeiten	0,00	0,00	0,00
353	Einzahlungen infolge eines Kapitaltausches bei derivativen Finanzinstrumenten mit Grundgeschäft	0,00	0,00	0,00
3530	Einzahlungen infolge eines Kapitaltausches bei derivativen Finanzinstrumenten mit Grundgeschäft	0,00	0,00	0,00
355	Einzahlungen aus dem Abgang von Finanzinstrumenten	0,00	0,00	0,00
3550	Einzahlungen aus dem Abgang von Finanzinstrumenten	0,00	0,00	0,00

1. Nachtragsvoranschlag 2026

Stadtgemeinde Althofen

NVA Finanzierungshaushalt Bereichsbudget 1. und 2. Ebene (Anlage 1b)

Gesundheit (Gruppe 5)

MVAG	Mittelverwendungs- und aufbringungsgruppen (1. und 2. Ebene)	VA 2026 inkl. NVA	VA 2026	1. NVA
35	Summe Einzahlungen aus der Finanzierungstätigkeit	0,00	0,00	0,00
361	Auszahlungen aus der Tilgung von Finanzschulden	0,00	0,00	0,00
3611	Auszahlungen aus empfangenen Darlehen von öffentlichen Körperschaften und Rechtsträgern	0,00	0,00	0,00
3612	Auszahlungen aus empfangenen Darlehen von Beteiligungen	0,00	0,00	0,00
3613	Auszahlungen aus empfangenen Darlehen von Unternehmen und privaten Haushalten	0,00	0,00	0,00
3614	Auszahlungen aus Finanzschulden	0,00	0,00	0,00
3615	Auszahlungen aus Rückzahlungen von Leasingverbindlichkeiten	0,00	0,00	0,00
363	Auszahlungen infolge eines Kapitaltausches bei derivativen Finanzinstrumenten mit Grundgeschäft	0,00	0,00	0,00
3630	Auszahlungen infolge eines Kapitaltausches bei derivativen Finanzinstrumenten mit Grundgeschäft	0,00	0,00	0,00
365	Auszahlungen für den Erwerb von Finanzinstrumenten	0,00	0,00	0,00
3650	Auszahlungen für den Erwerb von Finanzinstrumenten	0,00	0,00	0,00
36	Summe Auszahlungen aus der Finanzierungstätigkeit	0,00	0,00	0,00
SA4	Saldo (4) Geldfluss aus der Finanzierungstätigkeit (35 – 36)	0,00	0,00	0,00
SA5	Saldo (5) Geldfluss aus der voranschlagswirksamen Gebarung (Saldo 3 + Saldo 4)	-1.084.500,00	-1.082.500,00	-2.000,00

1. Nachtragsvoranschlag 2026

Stadtgemeinde Althofen

NVA Finanzierungshaushalt Bereichsbudget 1. und 2. Ebene (Anlage 1b)

Straßen- und Wasserbau, Verkehr (Gruppe 6)

MVAG	Mittelverwendungs- und aufbringungsgruppen (1. und 2. Ebene)	VA 2026 inkl. NVA	VA 2026	1. NVA
311	Einzahlungen aus operativer Verwaltungstätigkeit	694.800,00	694.800,00	0,00
3111	Einzahlungen aus eigenen Abgaben	0,00	0,00	0,00
3112	Einzahlungen aus Ertragsanteilen	0,00	0,00	0,00
3113	Einzahlungen aus Gebühren	0,00	0,00	0,00
3114	Einzahlungen aus Leistungen	694.800,00	694.800,00	0,00
3115	Einzahlungen aus Besitz und wirtschaftlicher Tätigkeit	0,00	0,00	0,00
3116	Einzahlungen aus Veräußerung von geringwertigen Wirtschaftsgütern (GWG) und sonstige Einzahlungen	0,00	0,00	0,00
312	Einzahlungen aus Transfers	155.200,00	155.200,00	0,00
3121	Transferzahlungen von Trägern des öffentlichen Rechts	60.200,00	60.200,00	0,00
3122	Transferzahlungen von Beteiligungen	0,00	0,00	0,00
3123	Transferzahlungen von Unternehmen (inkl. Finanzunternehmen)	0,00	0,00	0,00
3124	Transferzahlungen von Haushalten und Organisationen ohne Erwerbscharakter	95.000,00	95.000,00	0,00
3125	Transferzahlungen vom Ausland	0,00	0,00	0,00
3126	Investitions- und Tilgungszuschüsse zwischen Unternehmungen und Betrieben der Gebietskörperschaft und der Gebietskörperschaft	0,00	0,00	0,00
313	Einzahlungen aus Finanzerträgen	0,00	0,00	0,00
3131	Einzahlungen aus Zinserträgen	0,00	0,00	0,00
3132	Einzahlungen aus Zinsen aus derivativen Finanzinstrumenten mit und ohne Grundgeschäft	0,00	0,00	0,00
3133	Einzahlungen aus Gewinnentnahmen von marktbestimmten Betrieben	0,00	0,00	0,00
3134	Sonstige Einzahlungen aus Finanzerträgen	0,00	0,00	0,00
3135	Einzahlungen aus Dividenden/Gewinnausschüttungen	0,00	0,00	0,00
31	Summe Einzahlungen operative Gebarung	850.000,00	850.000,00	0,00
321	Auszahlungen aus Personalaufwand	0,00	0,00	0,00
3211	Auszahlungen für Personalaufwand (Bezüge, Nebengebühren, und Mehrleistungsvergütungen)	0,00	0,00	0,00
3212	Auszahlungen für gesetzliche und freiwillige Sozialaufwendungen	0,00	0,00	0,00
3213	Auszahlungen aus sonstigem Personalaufwand	0,00	0,00	0,00
322	Auszahlungen aus Sachaufwand	1.116.500,00	998.200,00	118.300,00
3221	Auszahlungen für Gebrauchs- und Verbrauchsgüter, Handelswaren	15.400,00	15.400,00	0,00
3222	Auszahlungen für Verwaltungs- und Betriebsaufwand	698.500,00	698.500,00	0,00
3223	Auszahlungen für Leasing- und Mietaufwand	6.600,00	6.100,00	500,00
3224	Auszahlungen für Instandhaltung	248.100,00	138.100,00	110.000,00
3225	Sonstige Auszahlungen aus Sachaufwand	147.900,00	140.100,00	7.800,00
3226	Auszahlungen aus der Inanspruchnahme von Haftungen	0,00	0,00	0,00
323	Auszahlungen aus Transfers	214.500,00	204.300,00	10.200,00
3231	Transferzahlungen an Träger des öffentlichen Rechts	204.300,00	204.300,00	0,00
3232	Transferzahlungen an Beteiligungen	0,00	0,00	0,00

1. Nachtragsvoranschlag 2026

Stadtgemeinde Althofen

NVA Finanzierungshaushalt Bereichsbudget 1. und 2. Ebene (Anlage 1b)

Straßen- und Wasserbau, Verkehr (Gruppe 6)

MVAG	Mittelverwendungs- und aufbringungsgruppen (1. und 2. Ebene)	VA 2026 inkl. NVA	VA 2026	1. NVA
3233	Transferzahlungen an Unternehmen (inkl. Finanzunternehmen)	10.200,00	0,00	10.200,00
3234	Transferzahlungen an Haushalte und Organisationen ohne Erwerbscharakter	0,00	0,00	0,00
3235	Transferzahlungen an das Ausland	0,00	0,00	0,00
3236	Investitions- und Tilgungszuschüsse zwischen Unternehmungen und Betrieben der Gebietskörperschaft und der Gebietskörperschaft	0,00	0,00	0,00
324	Auszahlungen aus Finanzaufwand	17.900,00	17.900,00	0,00
3241	Auszahlungen für Zinsen	17.900,00	17.900,00	0,00
3242	Auszahlungen für Zinsen aus derivativen Finanzinstrumenten mit und ohne Grundgeschäft	0,00	0,00	0,00
3243	Auszahlungen aus Gewinnentnahmen von marktbestimmten Betrieben	0,00	0,00	0,00
3244	Sonstige Auszahlungen aus Finanzaufwendungen	0,00	0,00	0,00
32	Summe Auszahlungen operative Gebarung	1.348.900,00	1.220.400,00	128.500,00
SA1	Saldo (1) Geldfluss aus der operativen Gebarung (31 – 32)	-498.900,00	-370.400,00	-128.500,00
331	Einzahlungen aus der Investitionstätigkeit	0,00	0,00	0,00
3311	Einzahlungen aus der Veräußerung von immateriellem Vermögen	0,00	0,00	0,00
3312	Einzahlungen aus der Veräußerung von Grundstücken und Grundstückeinrichtungen	0,00	0,00	0,00
3313	Einzahlungen aus der Veräußerung von Gebäuden und Bauten	0,00	0,00	0,00
3314	Einzahlungen aus der Veräußerung von technischen Anlagen, Fahrzeugen und Maschinen	0,00	0,00	0,00
3315	Einzahlungen aus der Veräußerung von Amts-, Betriebs- und Geschäftsausstattung	0,00	0,00	0,00
3316	Einzahlungen aus der Veräußerung von Kulturgütern	0,00	0,00	0,00
3317	Einzahlungen aus der Veräußerung von Beteiligungen	0,00	0,00	0,00
3318	Einzahlungen aus der Veräußerung von kofinanzierten Schutzbauten	0,00	0,00	0,00
332	Einzahlungen aus der Rückzahlung von Darlehen sowie gewährten Vorschüssen	0,00	0,00	0,00
3321	Einzahlungen aus Darlehen an Träger des öffentlichen Rechts	0,00	0,00	0,00
3322	Einzahlungen aus Darlehen an Beteiligungen	0,00	0,00	0,00
3323	Einzahlungen aus Darlehen an Unternehmen und Haushalte	0,00	0,00	0,00
3325	Einzahlungen aus Vorschüssen und Anzahlungen	0,00	0,00	0,00
333	Einzahlungen aus Kapitaltransfers	124.500,00	100.800,00	23.700,00
3331	Kapitaltransferzahlungen von Trägern des öffentlichen Rechts	124.500,00	100.800,00	23.700,00
3332	Kapitaltransferzahlungen von Beteiligungen	0,00	0,00	0,00
3333	Kapitaltransferzahlungen von Unternehmen	0,00	0,00	0,00
3334	Kapitaltransferzahlungen von Haushalten und Organisationen ohne Erwerbscharakter	0,00	0,00	0,00
3335	Kapitaltransferzahlungen vom Ausland	0,00	0,00	0,00
33	Summe Einzahlungen investive Gebarung	124.500,00	100.800,00	23.700,00
341	Auszahlungen aus der Investitionstätigkeit	2.557.200,00	2.004.500,00	552.700,00

1. Nachtragsvoranschlag 2026

Stadtgemeinde Althofen

NVA Finanzierungshaushalt Bereichsbudget 1. und 2. Ebene (Anlage 1b)

Straßen- und Wasserbau, Verkehr (Gruppe 6)

MOVAG	Mittelverwendungs- und aufbringungsgruppen (1. und 2. Ebene)	VA 2026 inkl. NVA	VA 2026	1. NVA
3411	Auszahlungen für den Erwerb von immateriellem Vermögen	0,00	0,00	0,00
3412	Auszahlungen für den Erwerb von Grundstücken und Grundstückseinrichtungen	2.542.200,00	2.004.500,00	537.700,00
3413	Auszahlungen für den Erwerb von Gebäuden und Bauten	0,00	0,00	0,00
3414	Auszahlungen für den Erwerb von technischen Anlagen, Fahrzeugen und Maschinen	0,00	0,00	0,00
3415	Auszahlungen für den Erwerb von Amts-, Betriebs- und Geschäftsausstattung	15.000,00	0,00	15.000,00
3416	Auszahlungen für den Erwerb von Kulturgütern	0,00	0,00	0,00
3417	Auszahlungen für den Erwerb von Beteiligungen	0,00	0,00	0,00
3418	Auszahlungen für den Erwerb von kofinanzierten Schutzbauten	0,00	0,00	0,00
342	Auszahlungen aus der Gewährung von Darlehen sowie gewährten Vorschüssen	0,00	0,00	0,00
3421	Auszahlungen von Darlehen an Träger des öffentlichen Rechts	0,00	0,00	0,00
3422	Auszahlungen von Darlehen an Beteiligungen	0,00	0,00	0,00
3423	Auszahlungen von Darlehen an Unternehmen und Haushalte	0,00	0,00	0,00
3425	Auszahlungen von Vorschüssen und Anzahlungen	0,00	0,00	0,00
343	Auszahlungen aus Kapitaltransfers	4.000,00	0,00	4.000,00
3431	Kapitaltransferzahlungen an Träger des öffentlichen Rechts	4.000,00	0,00	4.000,00
3432	Kapitaltransferzahlungen an Beteiligungen	0,00	0,00	0,00
3433	Kapitaltransferzahlungen an Unternehmen (Finanzunternehmen)	0,00	0,00	0,00
3434	Kapitaltransferzahlungen an Haushalte und Organisationen ohne Erwerbscharakter	0,00	0,00	0,00
3435	Kapitaltransferzahlungen an das Ausland	0,00	0,00	0,00
34	Summe Auszahlungen investive Gebarung	2.561.200,00	2.004.500,00	556.700,00
SA2	Saldo (2) Geldfluss aus der investiven Gebarung (33 – 34)	-2.436.700,00	-1.903.700,00	-533.000,00
SA3	Saldo (3) Nettofinanzierungssaldo (Saldo 1 + Saldo 2)	-2.935.600,00	-2.274.100,00	-661.500,00
351	Einzahlungen aus der Aufnahme von Finanzschulden	0,00	0,00	0,00
3511	Einzahlungen aus empfangenen Darlehen von öffentlichen Körperschaften und Rechtsträgern	0,00	0,00	0,00
3512	Einzahlungen aus empfangenen Darlehen von Beteiligungen	0,00	0,00	0,00
3513	Einzahlungen aus empfangenen Darlehen von Unternehmen und privaten Haushalten	0,00	0,00	0,00
3514	Einzahlungen aus Finanzschulden (Finanzunternehmen)	0,00	0,00	0,00
3515	Einzahlungen aus Aufnahmen von Leasingverbindlichkeiten	0,00	0,00	0,00
353	Einzahlungen infolge eines Kapitaltausches bei derivativen Finanzinstrumenten mit Grundgeschäft	0,00	0,00	0,00
3530	Einzahlungen infolge eines Kapitaltausches bei derivativen Finanzinstrumenten mit Grundgeschäft	0,00	0,00	0,00
355	Einzahlungen aus dem Abgang von Finanzinstrumenten	0,00	0,00	0,00
3550	Einzahlungen aus dem Abgang von Finanzinstrumenten	0,00	0,00	0,00

1. Nachtragsvoranschlag 2026

Stadtgemeinde Althofen

NVA Finanzierungshaushalt Bereichsbudget 1. und 2. Ebene (Anlage 1b)

Straßen- und Wasserbau, Verkehr (Gruppe 6)

MVAG	Mittelverwendungs- und aufbringungsgruppen (1. und 2. Ebene)	VA 2026 inkl. NVA	VA 2026	1. NVA
35	Summe Einzahlungen aus der Finanzierungstätigkeit	0,00	0,00	0,00
361	Auszahlungen aus der Tilgung von Finanzschulden	217.200,00	217.200,00	0,00
3611	Auszahlungen aus empfangenen Darlehen von öffentlichen Körperschaften und Rechtsträgern	49.800,00	49.800,00	0,00
3612	Auszahlungen aus empfangenen Darlehen von Beteiligungen	0,00	0,00	0,00
3613	Auszahlungen aus empfangenen Darlehen von Unternehmen und privaten Haushalten	0,00	0,00	0,00
3614	Auszahlungen aus Finanzschulden	167.400,00	167.400,00	0,00
3615	Auszahlungen aus Rückzahlungen von Leasingverbindlichkeiten	0,00	0,00	0,00
363	Auszahlungen infolge eines Kapitaltausches bei derivativen Finanzinstrumenten mit Grundgeschäft	0,00	0,00	0,00
3630	Auszahlungen infolge eines Kapitaltausches bei derivativen Finanzinstrumenten mit Grundgeschäft	0,00	0,00	0,00
365	Auszahlungen für den Erwerb von Finanzinstrumenten	0,00	0,00	0,00
3650	Auszahlungen für den Erwerb von Finanzinstrumenten	0,00	0,00	0,00
36	Summe Auszahlungen aus der Finanzierungstätigkeit	217.200,00	217.200,00	0,00
SA4	Saldo (4) Geldfluss aus der Finanzierungstätigkeit (35 – 36)	-217.200,00	-217.200,00	0,00
SA5	Saldo (5) Geldfluss aus der voranschlagswirksamen Gebarung (Saldo 3 + Saldo 4)	-3.152.800,00	-2.491.300,00	-661.500,00

1. Nachtragsvoranschlag 2026

Stadtgemeinde Althofen

NVA Finanzierungshaushalt Bereichsbudget 1. und 2. Ebene (Anlage 1b)

Wirtschaftsförderung (Gruppe 7)

MVAG	Mittelverwendungs- und aufbringungsgruppen (1. und 2. Ebene)	VA 2026 inkl. NVA	VA 2026	1. NVA
311	Einzahlungen aus operativer Verwaltungstätigkeit	11.200,00	11.200,00	0,00
3111	Einzahlungen aus eigenen Abgaben	0,00	0,00	0,00
3112	Einzahlungen aus Ertragsanteilen	0,00	0,00	0,00
3113	Einzahlungen aus Gebühren	0,00	0,00	0,00
3114	Einzahlungen aus Leistungen	11.000,00	11.000,00	0,00
3115	Einzahlungen aus Besitz und wirtschaftlicher Tätigkeit	0,00	0,00	0,00
3116	Einzahlungen aus Veräußerung von geringwertigen Wirtschaftsgütern (GWG) und sonstige Einzahlungen	200,00	200,00	0,00
312	Einzahlungen aus Transfers	5.000,00	5.000,00	0,00
3121	Transferzahlungen von Trägern des öffentlichen Rechts	5.000,00	5.000,00	0,00
3122	Transferzahlungen von Beteiligungen	0,00	0,00	0,00
3123	Transferzahlungen von Unternehmen (inkl. Finanzunternehmen)	0,00	0,00	0,00
3124	Transferzahlungen von Haushalten und Organisationen ohne Erwerbscharakter	0,00	0,00	0,00
3125	Transferzahlungen vom Ausland	0,00	0,00	0,00
3126	Investitions- und Tilgungszuschüsse zwischen Unternehmungen und Betrieben der Gebietskörperschaft und der Gebietskörperschaft	0,00	0,00	0,00
313	Einzahlungen aus Finanzerträgen	0,00	0,00	0,00
3131	Einzahlungen aus Zinserträgen	0,00	0,00	0,00
3132	Einzahlungen aus Zinsen aus derivativen Finanzinstrumenten mit und ohne Grundgeschäft	0,00	0,00	0,00
3133	Einzahlungen aus Gewinnentnahmen von marktbestimmten Betrieben	0,00	0,00	0,00
3134	Sonstige Einzahlungen aus Finanzerträgen	0,00	0,00	0,00
3135	Einzahlungen aus Dividenden/Gewinnausschüttungen	0,00	0,00	0,00
31	Summe Einzahlungen operative Gebarung	16.200,00	16.200,00	0,00
321	Auszahlungen aus Personalaufwand	0,00	0,00	0,00
3211	Auszahlungen für Personalaufwand (Bezüge, Nebengebühren, und Mehrleistungsvergütungen)	0,00	0,00	0,00
3212	Auszahlungen für gesetzliche und freiwillige Sozialaufwendungen	0,00	0,00	0,00
3213	Auszahlungen aus sonstigem Personalaufwand	0,00	0,00	0,00
322	Auszahlungen aus Sachaufwand	150.500,00	145.200,00	5.300,00
3221	Auszahlungen für Gebrauchs- und Verbrauchsgüter, Handelswaren	8.000,00	8.000,00	0,00
3222	Auszahlungen für Verwaltungs- und Betriebsaufwand	9.500,00	9.500,00	0,00
3223	Auszahlungen für Leasing- und Mietaufwand	16.800,00	16.800,00	0,00
3224	Auszahlungen für Instandhaltung	32.000,00	27.000,00	5.000,00
3225	Sonstige Auszahlungen aus Sachaufwand	84.200,00	83.900,00	300,00
3226	Auszahlungen aus der Inanspruchnahme von Haftungen	0,00	0,00	0,00
323	Auszahlungen aus Transfers	134.700,00	123.300,00	11.400,00
3231	Transferzahlungen an Träger des öffentlichen Rechts	0,00	0,00	0,00
3232	Transferzahlungen an Beteiligungen	0,00	0,00	0,00

1. Nachtragsvoranschlag 2026

Stadtgemeinde Althofen

NVA Finanzierungshaushalt Bereichsbudget 1. und 2. Ebene (Anlage 1b)

Wirtschaftsförderung (Gruppe 7)

MVAG	Mittelverwendungs- und aufbringungsgruppen (1. und 2. Ebene)	VA 2026 inkl. NVA	VA 2026	1. NVA
3233	Transferzahlungen an Unternehmen (inkl. Finanzunternehmen)	115.000,00	115.000,00	0,00
3234	Transferzahlungen an Haushalte und Organisationen ohne Erwerbscharakter	19.700,00	8.300,00	11.400,00
3235	Transferzahlungen an das Ausland	0,00	0,00	0,00
3236	Investitions- und Tilgungszuschüsse zwischen Unternehmungen und Betrieben der Gebietskörperschaft und der Gebietskörperschaft	0,00	0,00	0,00
324	Auszahlungen aus Finanzaufwand	0,00	0,00	0,00
3241	Auszahlungen für Zinsen	0,00	0,00	0,00
3242	Auszahlungen für Zinsen aus derivativen Finanzinstrumenten mit und ohne Grundgeschäft	0,00	0,00	0,00
3243	Auszahlungen aus Gewinnentnahmen von marktbestimmten Betrieben	0,00	0,00	0,00
3244	Sonstige Auszahlungen aus Finanzaufwendungen	0,00	0,00	0,00
32	Summe Auszahlungen operative Gebarung	285.200,00	268.500,00	16.700,00
SA1	Saldo (1) Geldfluss aus der operativen Gebarung (31 – 32)	-269.000,00	-252.300,00	-16.700,00
331	Einzahlungen aus der Investitionstätigkeit	0,00	0,00	0,00
3311	Einzahlungen aus der Veräußerung von immateriellem Vermögen	0,00	0,00	0,00
3312	Einzahlungen aus der Veräußerung von Grundstücken und Grundstückeinrichtungen	0,00	0,00	0,00
3313	Einzahlungen aus der Veräußerung von Gebäuden und Bauten	0,00	0,00	0,00
3314	Einzahlungen aus der Veräußerung von technischen Anlagen, Fahrzeugen und Maschinen	0,00	0,00	0,00
3315	Einzahlungen aus der Veräußerung von Amts-, Betriebs- und Geschäftsausstattung	0,00	0,00	0,00
3316	Einzahlungen aus der Veräußerung von Kulturgütern	0,00	0,00	0,00
3317	Einzahlungen aus der Veräußerung von Beteiligungen	0,00	0,00	0,00
3318	Einzahlungen aus der Veräußerung von kofinanzierten Schutzbauten	0,00	0,00	0,00
332	Einzahlungen aus der Rückzahlung von Darlehen sowie gewährten Vorschüssen	0,00	0,00	0,00
3321	Einzahlungen aus Darlehen an Träger des öffentlichen Rechts	0,00	0,00	0,00
3322	Einzahlungen aus Darlehen an Beteiligungen	0,00	0,00	0,00
3323	Einzahlungen aus Darlehen an Unternehmen und Haushalte	0,00	0,00	0,00
3325	Einzahlungen aus Vorschüssen und Anzahlungen	0,00	0,00	0,00
333	Einzahlungen aus Kapitaltransfers	11.000,00	11.000,00	0,00
3331	Kapitaltransferzahlungen von Trägern des öffentlichen Rechts	11.000,00	11.000,00	0,00
3332	Kapitaltransferzahlungen von Beteiligungen	0,00	0,00	0,00
3333	Kapitaltransferzahlungen von Unternehmen	0,00	0,00	0,00
3334	Kapitaltransferzahlungen von Haushalten und Organisationen ohne Erwerbscharakter	0,00	0,00	0,00
3335	Kapitaltransferzahlungen vom Ausland	0,00	0,00	0,00
33	Summe Einzahlungen investive Gebarung	11.000,00	11.000,00	0,00
341	Auszahlungen aus der Investitionstätigkeit	0,00	0,00	0,00

1. Nachtragsvoranschlag 2026

Stadtgemeinde Althofen

NVA Finanzierungshaushalt Bereichsbudget 1. und 2. Ebene (Anlage 1b)

Wirtschaftsförderung (Gruppe 7)

MVAG	Mittelverwendungs- und aufbringungsgruppen (1. und 2. Ebene)	VA 2026 inkl. NVA	VA 2026	1. NVA
3411	Auszahlungen für den Erwerb von immateriellem Vermögen	0,00	0,00	0,00
3412	Auszahlungen für den Erwerb von Grundstücken und Grundstückseinrichtungen	0,00	0,00	0,00
3413	Auszahlungen für den Erwerb von Gebäuden und Bauten	0,00	0,00	0,00
3414	Auszahlungen für den Erwerb von technischen Anlagen, Fahrzeugen und Maschinen	0,00	0,00	0,00
3415	Auszahlungen für den Erwerb von Amts-, Betriebs- und Geschäftsausstattung	0,00	0,00	0,00
3416	Auszahlungen für den Erwerb von Kulturgütern	0,00	0,00	0,00
3417	Auszahlungen für den Erwerb von Beteiligungen	0,00	0,00	0,00
3418	Auszahlungen für den Erwerb von kofinanzierten Schutzbauten	0,00	0,00	0,00
342	Auszahlungen aus der Gewährung von Darlehen sowie gewährten Vorschüssen	0,00	0,00	0,00
3421	Auszahlungen von Darlehen an Träger des öffentlichen Rechts	0,00	0,00	0,00
3422	Auszahlungen von Darlehen an Beteiligungen	0,00	0,00	0,00
3423	Auszahlungen von Darlehen an Unternehmen und Haushalte	0,00	0,00	0,00
3425	Auszahlungen von Vorschüssen und Anzahlungen	0,00	0,00	0,00
343	Auszahlungen aus Kapitaltransfers	0,00	0,00	0,00
3431	Kapitaltransferzahlungen an Träger des öffentlichen Rechts	0,00	0,00	0,00
3432	Kapitaltransferzahlungen an Beteiligungen	0,00	0,00	0,00
3433	Kapitaltransferzahlungen an Unternehmen (Finanzunternehmen)	0,00	0,00	0,00
3434	Kapitaltransferzahlungen an Haushalte und Organisationen ohne Erwerbscharakter	0,00	0,00	0,00
3435	Kapitaltransferzahlungen an das Ausland	0,00	0,00	0,00
34	Summe Auszahlungen investive Gebarung	0,00	0,00	0,00
SA2	Saldo (2) Geldfluss aus der investiven Gebarung (33 – 34)	11.000,00	11.000,00	0,00
SA3	Saldo (3) Nettofinanzierungssaldo (Saldo 1 + Saldo 2)	-258.000,00	-241.300,00	-16.700,00
351	Einzahlungen aus der Aufnahme von Finanzschulden	0,00	0,00	0,00
3511	Einzahlungen aus empfangenen Darlehen von öffentlichen Körperschaften und Rechtsträgern	0,00	0,00	0,00
3512	Einzahlungen aus empfangenen Darlehen von Beteiligungen	0,00	0,00	0,00
3513	Einzahlungen aus empfangenen Darlehen von Unternehmen und privaten Haushalten	0,00	0,00	0,00
3514	Einzahlungen aus Finanzschulden (Finanzunternehmen)	0,00	0,00	0,00
3515	Einzahlungen aus Aufnahmen von Leasingverbindlichkeiten	0,00	0,00	0,00
353	Einzahlungen infolge eines Kapitaltausches bei derivativen Finanzinstrumenten mit Grundgeschäft	0,00	0,00	0,00
3530	Einzahlungen infolge eines Kapitaltausches bei derivativen Finanzinstrumenten mit Grundgeschäft	0,00	0,00	0,00
355	Einzahlungen aus dem Abgang von Finanzinstrumenten	0,00	0,00	0,00
3550	Einzahlungen aus dem Abgang von Finanzinstrumenten	0,00	0,00	0,00

1. Nachtragsvoranschlag 2026

Stadtgemeinde Althofen

NVA Finanzierungshaushalt Bereichsbudget 1. und 2. Ebene (Anlage 1b)

Wirtschaftsförderung (Gruppe 7)

MVAG	Mittelverwendungs- und aufbringungsgruppen (1. und 2. Ebene)	VA 2026 inkl. NVA	VA 2026	1. NVA
35	Summe Einzahlungen aus der Finanzierungstätigkeit	0,00	0,00	0,00
361	Auszahlungen aus der Tilgung von Finanzschulden	0,00	0,00	0,00
3611	Auszahlungen aus empfangenen Darlehen von öffentlichen Körperschaften und Rechtsträgern	0,00	0,00	0,00
3612	Auszahlungen aus empfangenen Darlehen von Beteiligungen	0,00	0,00	0,00
3613	Auszahlungen aus empfangenen Darlehen von Unternehmen und privaten Haushalten	0,00	0,00	0,00
3614	Auszahlungen aus Finanzschulden	0,00	0,00	0,00
3615	Auszahlungen aus Rückzahlungen von Leasingverbindlichkeiten	0,00	0,00	0,00
363	Auszahlungen infolge eines Kapitaltausches bei derivativen Finanzinstrumenten mit Grundgeschäft	0,00	0,00	0,00
3630	Auszahlungen infolge eines Kapitaltausches bei derivativen Finanzinstrumenten mit Grundgeschäft	0,00	0,00	0,00
365	Auszahlungen für den Erwerb von Finanzinstrumenten	0,00	0,00	0,00
3650	Auszahlungen für den Erwerb von Finanzinstrumenten	0,00	0,00	0,00
36	Summe Auszahlungen aus der Finanzierungstätigkeit	0,00	0,00	0,00
SA4	Saldo (4) Geldfluss aus der Finanzierungstätigkeit (35 – 36)	0,00	0,00	0,00
SA5	Saldo (5) Geldfluss aus der voranschlagswirksamen Gebarung (Saldo 3 + Saldo 4)	-258.000,00	-241.300,00	-16.700,00

1. Nachtragsvoranschlag 2026

Stadtgemeinde Althofen

NVA Finanzierungshaushalt Bereichsbudget 1. und 2. Ebene (Anlage 1b)

Dienstleistungen (Gruppe 8)

MVAG	Mittelverwendungs- und aufbringungsgruppen (1. und 2. Ebene)	VA 2026 inkl. NVA	VA 2026	1. NVA
311	Einzahlungen aus operativer Verwaltungstätigkeit	2.404.000,00	2.404.000,00	0,00
3111	Einzahlungen aus eigenen Abgaben	0,00	0,00	0,00
3112	Einzahlungen aus Ertragsanteilen	0,00	0,00	0,00
3113	Einzahlungen aus Gebühren	1.605.600,00	1.605.600,00	0,00
3114	Einzahlungen aus Leistungen	708.700,00	708.700,00	0,00
3115	Einzahlungen aus Besitz und wirtschaftlicher Tätigkeit	67.500,00	67.500,00	0,00
3116	Einzahlungen aus Veräußerung von geringwertigen Wirtschaftsgütern (GWG) und sonstige Einzahlungen	22.200,00	22.200,00	0,00
312	Einzahlungen aus Transfers	80.000,00	80.000,00	0,00
3121	Transferzahlungen von Trägern des öffentlichen Rechts	80.000,00	80.000,00	0,00
3122	Transferzahlungen von Beteiligungen	0,00	0,00	0,00
3123	Transferzahlungen von Unternehmen (inkl. Finanzunternehmen)	0,00	0,00	0,00
3124	Transferzahlungen von Haushalten und Organisationen ohne Erwerbscharakter	0,00	0,00	0,00
3125	Transferzahlungen vom Ausland	0,00	0,00	0,00
3126	Investitions- und Tilgungszuschüsse zwischen Unternehmungen und Betrieben der Gebietskörperschaft und der Gebietskörperschaft	0,00	0,00	0,00
313	Einzahlungen aus Finanzerträgen	5.900,00	5.900,00	0,00
3131	Einzahlungen aus Zinserträgen	5.900,00	5.900,00	0,00
3132	Einzahlungen aus Zinsen aus derivativen Finanzinstrumenten mit und ohne Grundgeschäft	0,00	0,00	0,00
3133	Einzahlungen aus Gewinnentnahmen von marktbestimmten Betrieben	0,00	0,00	0,00
3134	Sonstige Einzahlungen aus Finanzerträgen	0,00	0,00	0,00
3135	Einzahlungen aus Dividenden/Gewinnausschüttungen	0,00	0,00	0,00
31	Summe Einzahlungen operative Gebarung	2.489.900,00	2.489.900,00	0,00
321	Auszahlungen aus Personalaufwand	776.300,00	776.300,00	0,00
3211	Auszahlungen für Personalaufwand (Bezüge, Nebengebühren, und Mehrleistungsvergütungen)	620.500,00	620.500,00	0,00
3212	Auszahlungen für gesetzliche und freiwillige Sozialaufwendungen	149.400,00	149.400,00	0,00
3213	Auszahlungen aus sonstigem Personalaufwand	6.400,00	6.400,00	0,00
322	Auszahlungen aus Sachaufwand	2.424.100,00	2.394.700,00	29.400,00
3221	Auszahlungen für Gebrauchs- und Verbrauchsgüter, Handelswaren	110.300,00	109.500,00	800,00
3222	Auszahlungen für Verwaltungs- und Betriebsaufwand	286.900,00	286.900,00	0,00
3223	Auszahlungen für Leasing- und Mietaufwand	156.100,00	156.000,00	100,00
3224	Auszahlungen für Instandhaltung	381.000,00	352.500,00	28.500,00
3225	Sonstige Auszahlungen aus Sachaufwand	1.489.800,00	1.489.800,00	0,00
3226	Auszahlungen aus der Inanspruchnahme von Haftungen	0,00	0,00	0,00
323	Auszahlungen aus Transfers	0,00	0,00	0,00
3231	Transferzahlungen an Träger des öffentlichen Rechts	0,00	0,00	0,00
3232	Transferzahlungen an Beteiligungen	0,00	0,00	0,00

1. Nachtragsvoranschlag 2026

Stadtgemeinde Althofen

NVA Finanzierungshaushalt Bereichsbudget 1. und 2. Ebene (Anlage 1b)

Dienstleistungen (Gruppe 8)

MVAG	Mittelverwendungs- und aufbringungsgruppen (1. und 2. Ebene)	VA 2026 inkl. NVA	VA 2026	1. NVA
3233	Transferzahlungen an Unternehmen (inkl. Finanzunternehmen)	0,00	0,00	0,00
3234	Transferzahlungen an Haushalte und Organisationen ohne Erwerbscharakter	0,00	0,00	0,00
3235	Transferzahlungen an das Ausland	0,00	0,00	0,00
3236	Investitions- und Tilgungszuschüsse zwischen Unternehmungen und Betrieben der Gebietskörperschaft und der Gebietskörperschaft	0,00	0,00	0,00
324	Auszahlungen aus Finanzaufwand	41.800,00	41.800,00	0,00
3241	Auszahlungen für Zinsen	41.800,00	41.800,00	0,00
3242	Auszahlungen für Zinsen aus derivativen Finanzinstrumenten mit und ohne Grundgeschäft	0,00	0,00	0,00
3243	Auszahlungen aus Gewinnentnahmen von marktbestimmten Betrieben	0,00	0,00	0,00
3244	Sonstige Auszahlungen aus Finanzaufwendungen	0,00	0,00	0,00
32	Summe Auszahlungen operative Gebarung	3.242.200,00	3.212.800,00	29.400,00
SA1	Saldo (1) Geldfluss aus der operativen Gebarung (31 – 32)	-752.300,00	-722.900,00	-29.400,00
331	Einzahlungen aus der Investitionstätigkeit	390.100,00	210.000,00	180.100,00
3311	Einzahlungen aus der Veräußerung von immateriellem Vermögen	0,00	0,00	0,00
3312	Einzahlungen aus der Veräußerung von Grundstücken und Grundstückeinrichtungen	390.100,00	210.000,00	180.100,00
3313	Einzahlungen aus der Veräußerung von Gebäuden und Bauten	0,00	0,00	0,00
3314	Einzahlungen aus der Veräußerung von technischen Anlagen, Fahrzeugen und Maschinen	0,00	0,00	0,00
3315	Einzahlungen aus der Veräußerung von Amts-, Betriebs- und Geschäftsausstattung	0,00	0,00	0,00
3316	Einzahlungen aus der Veräußerung von Kulturgütern	0,00	0,00	0,00
3317	Einzahlungen aus der Veräußerung von Beteiligungen	0,00	0,00	0,00
3318	Einzahlungen aus der Veräußerung von kofinanzierten Schutzbauten	0,00	0,00	0,00
332	Einzahlungen aus der Rückzahlung von Darlehen sowie gewährten Vorschüssen	20.500,00	20.500,00	0,00
3321	Einzahlungen aus Darlehen an Träger des öffentlichen Rechts	20.500,00	20.500,00	0,00
3322	Einzahlungen aus Darlehen an Beteiligungen	0,00	0,00	0,00
3323	Einzahlungen aus Darlehen an Unternehmen und Haushalte	0,00	0,00	0,00
3325	Einzahlungen aus Vorschüssen und Anzahlungen	0,00	0,00	0,00
333	Einzahlungen aus Kapitaltransfers	1.452.000,00	1.376.900,00	75.100,00
3331	Kapitaltransferzahlungen von Trägern des öffentlichen Rechts	1.218.900,00	1.153.800,00	65.100,00
3332	Kapitaltransferzahlungen von Beteiligungen	0,00	0,00	0,00
3333	Kapitaltransferzahlungen von Unternehmen	0,00	0,00	0,00
3334	Kapitaltransferzahlungen von Haushalten und Organisationen ohne Erwerbscharakter	233.100,00	223.100,00	10.000,00
3335	Kapitaltransferzahlungen vom Ausland	0,00	0,00	0,00
33	Summe Einzahlungen investive Gebarung	1.862.600,00	1.607.400,00	255.200,00
341	Auszahlungen aus der Investitionstätigkeit	2.042.800,00	420.200,00	1.622.600,00

1. Nachtragsvoranschlag 2026

Stadtgemeinde Althofen

NVA Finanzierungshaushalt Bereichsbudget 1. und 2. Ebene (Anlage 1b)

Dienstleistungen (Gruppe 8)

MVAG	Mittelverwendungs- und aufbringungsgruppen (1. und 2. Ebene)	VA 2026 inkl. NVA	VA 2026	1. NVA
3411	Auszahlungen für den Erwerb von immateriellem Vermögen	0,00	0,00	0,00
3412	Auszahlungen für den Erwerb von Grundstücken und Grundstückseinrichtungen	1.595.700,00	120.200,00	1.475.500,00
3413	Auszahlungen für den Erwerb von Gebäuden und Bauten	0,00	0,00	0,00
3414	Auszahlungen für den Erwerb von technischen Anlagen, Fahrzeugen und Maschinen	397.100,00	250.000,00	147.100,00
3415	Auszahlungen für den Erwerb von Amts-, Betriebs- und Geschäftsausstattung	50.000,00	50.000,00	0,00
3416	Auszahlungen für den Erwerb von Kulturgütern	0,00	0,00	0,00
3417	Auszahlungen für den Erwerb von Beteiligungen	0,00	0,00	0,00
3418	Auszahlungen für den Erwerb von kofinanzierten Schutzbauten	0,00	0,00	0,00
342	Auszahlungen aus der Gewährung von Darlehen sowie gewährten Vorschüssen	0,00	0,00	0,00
3421	Auszahlungen von Darlehen an Träger des öffentlichen Rechts	0,00	0,00	0,00
3422	Auszahlungen von Darlehen an Beteiligungen	0,00	0,00	0,00
3423	Auszahlungen von Darlehen an Unternehmen und Haushalte	0,00	0,00	0,00
3425	Auszahlungen von Vorschüssen und Anzahlungen	0,00	0,00	0,00
343	Auszahlungen aus Kapitaltransfers	0,00	0,00	0,00
3431	Kapitaltransferzahlungen an Träger des öffentlichen Rechts	0,00	0,00	0,00
3432	Kapitaltransferzahlungen an Beteiligungen	0,00	0,00	0,00
3433	Kapitaltransferzahlungen an Unternehmen (Finanzunternehmen)	0,00	0,00	0,00
3434	Kapitaltransferzahlungen an Haushalte und Organisationen ohne Erwerbscharakter	0,00	0,00	0,00
3435	Kapitaltransferzahlungen an das Ausland	0,00	0,00	0,00
34	Summe Auszahlungen investive Gebarung	2.042.800,00	420.200,00	1.622.600,00
SA2	Saldo (2) Geldfluss aus der investiven Gebarung (33 – 34)	-180.200,00	1.187.200,00	-1.367.400,00
SA3	Saldo (3) Nettofinanzierungssaldo (Saldo 1 + Saldo 2)	-932.500,00	464.300,00	-1.396.800,00
351	Einzahlungen aus der Aufnahme von Finanzschulden	200.000,00	0,00	200.000,00
3511	Einzahlungen aus empfangenen Darlehen von öffentlichen Körperschaften und Rechtsträgern	0,00	0,00	0,00
3512	Einzahlungen aus empfangenen Darlehen von Beteiligungen	0,00	0,00	0,00
3513	Einzahlungen aus empfangenen Darlehen von Unternehmen und privaten Haushalten	0,00	0,00	0,00
3514	Einzahlungen aus Finanzschulden (Finanzunternehmen)	200.000,00	0,00	200.000,00
3515	Einzahlungen aus Aufnahmen von Leasingverbindlichkeiten	0,00	0,00	0,00
353	Einzahlungen infolge eines Kapitaltausches bei derivativen Finanzinstrumenten mit Grundgeschäft	0,00	0,00	0,00
3530	Einzahlungen infolge eines Kapitaltausches bei derivativen Finanzinstrumenten mit Grundgeschäft	0,00	0,00	0,00
355	Einzahlungen aus dem Abgang von Finanzinstrumenten	0,00	0,00	0,00
3550	Einzahlungen aus dem Abgang von Finanzinstrumenten	0,00	0,00	0,00

1. Nachtragsvoranschlag 2026

Stadtgemeinde Althofen

NVA Finanzierungshaushalt Bereichsbudget 1. und 2. Ebene (Anlage 1b)

Dienstleistungen (Gruppe 8)

MVAG	Mittelverwendungs- und aufbringungsgruppen (1. und 2. Ebene)	VA 2026 inkl. NVA	VA 2026	1. NVA
35	Summe Einzahlungen aus der Finanzierungstätigkeit	200.000,00	0,00	200.000,00
361	Auszahlungen aus der Tilgung von Finanzschulden	416.300,00	416.300,00	0,00
3611	Auszahlungen aus empfangenen Darlehen von öffentlichen Körperschaften und Rechtsträgern	142.500,00	142.500,00	0,00
3612	Auszahlungen aus empfangenen Darlehen von Beteiligungen	0,00	0,00	0,00
3613	Auszahlungen aus empfangenen Darlehen von Unternehmen und privaten Haushalten	0,00	0,00	0,00
3614	Auszahlungen aus Finanzschulden	272.100,00	272.100,00	0,00
3615	Auszahlungen aus Rückzahlungen von Leasingverbindlichkeiten	1.700,00	1.700,00	0,00
363	Auszahlungen infolge eines Kapitaltausches bei derivativen Finanzinstrumenten mit Grundgeschäft	0,00	0,00	0,00
3630	Auszahlungen infolge eines Kapitaltausches bei derivativen Finanzinstrumenten mit Grundgeschäft	0,00	0,00	0,00
365	Auszahlungen für den Erwerb von Finanzinstrumenten	0,00	0,00	0,00
3650	Auszahlungen für den Erwerb von Finanzinstrumenten	0,00	0,00	0,00
36	Summe Auszahlungen aus der Finanzierungstätigkeit	416.300,00	416.300,00	0,00
SA4	Saldo (4) Geldfluss aus der Finanzierungstätigkeit (35 – 36)	-216.300,00	-416.300,00	200.000,00
SA5	Saldo (5) Geldfluss aus der voranschlagswirksamen Gebarung (Saldo 3 + Saldo 4)	-1.148.800,00	48.000,00	-1.196.800,00

1. Nachtragsvoranschlag 2026

Stadtgemeinde Althofen

NVA Finanzierungshaushalt Bereichsbudget 1. und 2. Ebene (Anlage 1b)

Finanzwirtschaft (Gruppe 9)

MVAG	Mittelverwendungs- und aufbringungsgruppen (1. und 2. Ebene)	VA 2026 inkl. NVA	VA 2026	1. NVA
311	Einzahlungen aus operativer Verwaltungstätigkeit	11.767.500,00	11.767.500,00	0,00
3111	Einzahlungen aus eigenen Abgaben	6.342.900,00	6.342.900,00	0,00
3112	Einzahlungen aus Ertragsanteilen	5.424.600,00	5.424.600,00	0,00
3113	Einzahlungen aus Gebühren	0,00	0,00	0,00
3114	Einzahlungen aus Leistungen	0,00	0,00	0,00
3115	Einzahlungen aus Besitz und wirtschaftlicher Tätigkeit	0,00	0,00	0,00
3116	Einzahlungen aus Veräußerung von geringwertigen Wirtschaftsgütern (GWG) und sonstige Einzahlungen	0,00	0,00	0,00
312	Einzahlungen aus Transfers	510.700,00	510.700,00	0,00
3121	Transferzahlungen von Trägern des öffentlichen Rechts	510.700,00	510.700,00	0,00
3122	Transferzahlungen von Beteiligungen	0,00	0,00	0,00
3123	Transferzahlungen von Unternehmen (inkl. Finanzunternehmen)	0,00	0,00	0,00
3124	Transferzahlungen von Haushalten und Organisationen ohne Erwerbscharakter	0,00	0,00	0,00
3125	Transferzahlungen vom Ausland	0,00	0,00	0,00
3126	Investitions- und Tilgungszuschüsse zwischen Unternehmungen und Betrieben der Gebietskörperschaft und der Gebietskörperschaft	0,00	0,00	0,00
313	Einzahlungen aus Finanzerträgen	11.600,00	11.600,00	0,00
3131	Einzahlungen aus Zinserträgen	11.600,00	11.600,00	0,00
3132	Einzahlungen aus Zinsen aus derivativen Finanzinstrumenten mit und ohne Grundgeschäft	0,00	0,00	0,00
3133	Einzahlungen aus Gewinnentnahmen von marktbestimmten Betrieben	0,00	0,00	0,00
3134	Sonstige Einzahlungen aus Finanzerträgen	0,00	0,00	0,00
3135	Einzahlungen aus Dividenden/Gewinnausschüttungen	0,00	0,00	0,00
31	Summe Einzahlungen operative Gebarung	12.289.800,00	12.289.800,00	0,00
321	Auszahlungen aus Personalaufwand	0,00	0,00	0,00
3211	Auszahlungen für Personalaufwand (Bezüge, Nebengebühren, und Mehrleistungsvergütungen)	0,00	0,00	0,00
3212	Auszahlungen für gesetzliche und freiwillige Sozialaufwendungen	0,00	0,00	0,00
3213	Auszahlungen aus sonstigem Personalaufwand	0,00	0,00	0,00
322	Auszahlungen aus Sachaufwand	22.100,00	17.400,00	4.700,00
3221	Auszahlungen für Gebrauchs- und Verbrauchsgüter, Handelswaren	0,00	0,00	0,00
3222	Auszahlungen für Verwaltungs- und Betriebsaufwand	0,00	0,00	0,00
3223	Auszahlungen für Leasing- und Mietaufwand	0,00	0,00	0,00
3224	Auszahlungen für Instandhaltung	0,00	0,00	0,00
3225	Sonstige Auszahlungen aus Sachaufwand	22.100,00	17.400,00	4.700,00
3226	Auszahlungen aus der Inanspruchnahme von Haftungen	0,00	0,00	0,00
323	Auszahlungen aus Transfers	711.600,00	711.600,00	0,00
3231	Transferzahlungen an Träger des öffentlichen Rechts	711.600,00	711.600,00	0,00
3232	Transferzahlungen an Beteiligungen	0,00	0,00	0,00

1. Nachtragsvoranschlag 2026

Stadtgemeinde Althofen

NVA Finanzierungshaushalt Bereichsbudget 1. und 2. Ebene (Anlage 1b)

Finanzwirtschaft (Gruppe 9)

MVAG	Mittelverwendungs- und aufbringungsgruppen (1. und 2. Ebene)	VA 2026 inkl. NVA	VA 2026	1. NVA
3233	Transferzahlungen an Unternehmen (inkl. Finanzunternehmen)	0,00	0,00	0,00
3234	Transferzahlungen an Haushalte und Organisationen ohne Erwerbscharakter	0,00	0,00	0,00
3235	Transferzahlungen an das Ausland	0,00	0,00	0,00
3236	Investitions- und Tilgungszuschüsse zwischen Unternehmungen und Betrieben der Gebietskörperschaft und der Gebietskörperschaft	0,00	0,00	0,00
324	Auszahlungen aus Finanzaufwand	22.000,00	22.000,00	0,00
3241	Auszahlungen für Zinsen	7.000,00	7.000,00	0,00
3242	Auszahlungen für Zinsen aus derivativen Finanzinstrumenten mit und ohne Grundgeschäft	0,00	0,00	0,00
3243	Auszahlungen aus Gewinnentnahmen von marktbestimmten Betrieben	0,00	0,00	0,00
3244	Sonstige Auszahlungen aus Finanzaufwendungen	15.000,00	15.000,00	0,00
32	Summe Auszahlungen operative Gebarung	755.700,00	751.000,00	4.700,00
SA1	Saldo (1) Geldfluss aus der operativen Gebarung (31 – 32)	11.534.100,00	11.538.800,00	-4.700,00
331	Einzahlungen aus der Investitionstätigkeit	0,00	0,00	0,00
3311	Einzahlungen aus der Veräußerung von immateriellem Vermögen	0,00	0,00	0,00
3312	Einzahlungen aus der Veräußerung von Grundstücken und Grundstückeinrichtungen	0,00	0,00	0,00
3313	Einzahlungen aus der Veräußerung von Gebäuden und Bauten	0,00	0,00	0,00
3314	Einzahlungen aus der Veräußerung von technischen Anlagen, Fahrzeugen und Maschinen	0,00	0,00	0,00
3315	Einzahlungen aus der Veräußerung von Amts-, Betriebs- und Geschäftsausstattung	0,00	0,00	0,00
3316	Einzahlungen aus der Veräußerung von Kulturgütern	0,00	0,00	0,00
3317	Einzahlungen aus der Veräußerung von Beteiligungen	0,00	0,00	0,00
3318	Einzahlungen aus der Veräußerung von kofinanzierten Schutzbauten	0,00	0,00	0,00
332	Einzahlungen aus der Rückzahlung von Darlehen sowie gewährten Vorschüssen	66.000,00	66.000,00	0,00
3321	Einzahlungen aus Darlehen an Träger des öffentlichen Rechts	66.000,00	66.000,00	0,00
3322	Einzahlungen aus Darlehen an Beteiligungen	0,00	0,00	0,00
3323	Einzahlungen aus Darlehen an Unternehmen und Haushalte	0,00	0,00	0,00
3325	Einzahlungen aus Vorschüssen und Anzahlungen	0,00	0,00	0,00
333	Einzahlungen aus Kapitaltransfers	0,00	0,00	0,00
3331	Kapitaltransferzahlungen von Trägern des öffentlichen Rechts	0,00	0,00	0,00
3332	Kapitaltransferzahlungen von Beteiligungen	0,00	0,00	0,00
3333	Kapitaltransferzahlungen von Unternehmen	0,00	0,00	0,00
3334	Kapitaltransferzahlungen von Haushalten und Organisationen ohne Erwerbscharakter	0,00	0,00	0,00
3335	Kapitaltransferzahlungen vom Ausland	0,00	0,00	0,00
33	Summe Einzahlungen investive Gebarung	66.000,00	66.000,00	0,00
341	Auszahlungen aus der Investitionstätigkeit	0,00	0,00	0,00

1. Nachtragsvoranschlag 2026

Stadtgemeinde Althofen

NVA Finanzierungshaushalt Bereichsbudget 1. und 2. Ebene (Anlage 1b)

Finanzwirtschaft (Gruppe 9)

MVAG	Mittelverwendungs- und aufbringungsgruppen (1. und 2. Ebene)	VA 2026 inkl. NVA	VA 2026	1. NVA
3411	Auszahlungen für den Erwerb von immateriellem Vermögen	0,00	0,00	0,00
3412	Auszahlungen für den Erwerb von Grundstücken und Grundstückseinrichtungen	0,00	0,00	0,00
3413	Auszahlungen für den Erwerb von Gebäuden und Bauten	0,00	0,00	0,00
3414	Auszahlungen für den Erwerb von technischen Anlagen, Fahrzeugen und Maschinen	0,00	0,00	0,00
3415	Auszahlungen für den Erwerb von Amts-, Betriebs- und Geschäftsausstattung	0,00	0,00	0,00
3416	Auszahlungen für den Erwerb von Kulturgütern	0,00	0,00	0,00
3417	Auszahlungen für den Erwerb von Beteiligungen	0,00	0,00	0,00
3418	Auszahlungen für den Erwerb von kofinanzierten Schutzbauten	0,00	0,00	0,00
342	Auszahlungen aus der Gewährung von Darlehen sowie gewährten Vorschüssen	0,00	0,00	0,00
3421	Auszahlungen von Darlehen an Träger des öffentlichen Rechts	0,00	0,00	0,00
3422	Auszahlungen von Darlehen an Beteiligungen	0,00	0,00	0,00
3423	Auszahlungen von Darlehen an Unternehmen und Haushalte	0,00	0,00	0,00
3425	Auszahlungen von Vorschüssen und Anzahlungen	0,00	0,00	0,00
343	Auszahlungen aus Kapitaltransfers	0,00	0,00	0,00
3431	Kapitaltransferzahlungen an Träger des öffentlichen Rechts	0,00	0,00	0,00
3432	Kapitaltransferzahlungen an Beteiligungen	0,00	0,00	0,00
3433	Kapitaltransferzahlungen an Unternehmen (Finanzunternehmen)	0,00	0,00	0,00
3434	Kapitaltransferzahlungen an Haushalte und Organisationen ohne Erwerbscharakter	0,00	0,00	0,00
3435	Kapitaltransferzahlungen an das Ausland	0,00	0,00	0,00
34	Summe Auszahlungen investive Gebarung	0,00	0,00	0,00
SA2	Saldo (2) Geldfluss aus der investiven Gebarung (33 – 34)	66.000,00	66.000,00	0,00
SA3	Saldo (3) Nettofinanzierungssaldo (Saldo 1 + Saldo 2)	11.600.100,00	11.604.800,00	-4.700,00
351	Einzahlungen aus der Aufnahme von Finanzschulden	0,00	0,00	0,00
3511	Einzahlungen aus empfangenen Darlehen von öffentlichen Körperschaften und Rechtsträgern	0,00	0,00	0,00
3512	Einzahlungen aus empfangenen Darlehen von Beteiligungen	0,00	0,00	0,00
3513	Einzahlungen aus empfangenen Darlehen von Unternehmen und privaten Haushalten	0,00	0,00	0,00
3514	Einzahlungen aus Finanzschulden (Finanzunternehmen)	0,00	0,00	0,00
3515	Einzahlungen aus Aufnahmen von Leasingverbindlichkeiten	0,00	0,00	0,00
353	Einzahlungen infolge eines Kapitaltausches bei derivativen Finanzinstrumenten mit Grundgeschäft	0,00	0,00	0,00
3530	Einzahlungen infolge eines Kapitaltausches bei derivativen Finanzinstrumenten mit Grundgeschäft	0,00	0,00	0,00
355	Einzahlungen aus dem Abgang von Finanzinstrumenten	0,00	0,00	0,00
3550	Einzahlungen aus dem Abgang von Finanzinstrumenten	0,00	0,00	0,00

1. Nachtragsvoranschlag 2026

Stadtgemeinde Althofen

NVA Finanzierungshaushalt Bereichsbudget 1. und 2. Ebene (Anlage 1b)

Finanzwirtschaft (Gruppe 9)

MVAG	Mittelverwendungs- und aufbringungsgruppen (1. und 2. Ebene)	VA 2026 inkl. NVA	VA 2026	1. NVA
35	Summe Einzahlungen aus der Finanzierungstätigkeit	0,00	0,00	0,00
361	Auszahlungen aus der Tilgung von Finanzschulden	66.000,00	66.000,00	0,00
3611	Auszahlungen aus empfangenen Darlehen von öffentlichen Körperschaften und Rechtsträgern	66.000,00	66.000,00	0,00
3612	Auszahlungen aus empfangenen Darlehen von Beteiligungen	0,00	0,00	0,00
3613	Auszahlungen aus empfangenen Darlehen von Unternehmen und privaten Haushalten	0,00	0,00	0,00
3614	Auszahlungen aus Finanzschulden	0,00	0,00	0,00
3615	Auszahlungen aus Rückzahlungen von Leasingverbindlichkeiten	0,00	0,00	0,00
363	Auszahlungen infolge eines Kapitaltausches bei derivativen Finanzinstrumenten mit Grundgeschäft	0,00	0,00	0,00
3630	Auszahlungen infolge eines Kapitaltausches bei derivativen Finanzinstrumenten mit Grundgeschäft	0,00	0,00	0,00
365	Auszahlungen für den Erwerb von Finanzinstrumenten	0,00	0,00	0,00
3650	Auszahlungen für den Erwerb von Finanzinstrumenten	0,00	0,00	0,00
36	Summe Auszahlungen aus der Finanzierungstätigkeit	66.000,00	66.000,00	0,00
SA4	Saldo (4) Geldfluss aus der Finanzierungstätigkeit (35 – 36)	-66.000,00	-66.000,00	0,00
SA5	Saldo (5) Geldfluss aus der voranschlagswirksamen Gebarung (Saldo 3 + Saldo 4)	11.534.100,00	11.538.800,00	-4.700,00

1. NVA Ergebnis- und Finanzierungsvoranschlag Detailnachweis

1. Nachtragsvoranschlag 2026

Stadtgemeinde Althofen

NVA Ergebnis- und Finanzierungsvoranschlag Detailnachweis

	MVAG	VC	QU	Ergebnisvoranschlag		Finanzierungsvoranschlag				
				EH	FH	VA 2026 inkl. NVA	VA 2026	1. NVA	VA 2026 inkl. NVA	VA 2026
0 Vertretungskörper und allgemeine Verwaltung										
SA 0 / SA 1	(0) Nettoergebnis (21 - 22) / (1) Geldfluss operative Gebarung (31 - 32)			-1.954.600,00	-1.932.000,00	-22.600,00	-1.970.700,00	-1.948.100,00	-22.600,00	
SA00	Saldo (00) Nettoergebnis nach Haushaltsrücklagen (Saldo 0 + Saldo 01)			-1.954.600,00	-1.932.000,00	-22.600,00				
SA2	Saldo (2) Geldfluss aus der Investiven Gebarung (33 - 34)						0,00	0,00	0,00	
SA3	Saldo (3) Nettofinanzierungssaldo (Saldo 1 + Saldo 2)						-1.970.700,00	-1.948.100,00	-22.600,00	
SA4	Saldo (4) Geldfluss aus der Finanzierungstätigkeit (35 - 36)						0,00	0,00	0,00	
SA5	Saldo (5) Geldfluss aus der voranschlagswirksamen Gebarung (Saldo 3 + Saldo 4)						-1.970.700,00	-1.948.100,00	-22.600,00	
00 Gewählte Gemeindeorgane										
SA 0 / SA 1	(0) Nettoergebnis (21 - 22) / (1) Geldfluss operative Gebarung (31 - 32)			-249.400,00	-249.400,00	0,00	-249.400,00	-249.400,00	0,00	
SA00	Saldo (00) Nettoergebnis nach Haushaltsrücklagen (Saldo 0 + Saldo 01)			-249.400,00	-249.400,00	0,00				
SA2	Saldo (2) Geldfluss aus der Investiven Gebarung (33 - 34)						0,00	0,00	0,00	
SA3	Saldo (3) Nettofinanzierungssaldo (Saldo 1 + Saldo 2)						-249.400,00	-249.400,00	0,00	
SA4	Saldo (4) Geldfluss aus der Finanzierungstätigkeit (35 - 36)						0,00	0,00	0,00	
SA5	Saldo (5) Geldfluss aus der voranschlagswirksamen Gebarung (Saldo 3 + Saldo 4)						-249.400,00	-249.400,00	0,00	
000 Gewählte Gemeindeorgane										
SA 0 / SA 1	(0) Nettoergebnis (21 - 22) / (1) Geldfluss operative Gebarung (31 - 32)			-249.400,00	-249.400,00	0,00	-249.400,00	-249.400,00	0,00	
SA00	Saldo (00) Nettoergebnis nach Haushaltsrücklagen (Saldo 0 + Saldo 01)			-249.400,00	-249.400,00	0,00				
SA2	Saldo (2) Geldfluss aus der Investiven Gebarung (33 - 34)						0,00	0,00	0,00	
SA3	Saldo (3) Nettofinanzierungssaldo (Saldo 1 + Saldo 2)						-249.400,00	-249.400,00	0,00	
SA4	Saldo (4) Geldfluss aus der Finanzierungstätigkeit (35 - 36)						0,00	0,00	0,00	
SA5	Saldo (5) Geldfluss aus der voranschlagswirksamen Gebarung (Saldo 3 + Saldo 4)						-249.400,00	-249.400,00	0,00	
000000 Gewählte Gemeindeorgane										
Operative Gebarung										
SU 21 / 31	Summe Erträge / Einzahlungen operative Gebarung			0,00	0,00	0,00	0,00	0,00	0,00	
1/000000-430000	Bewirtungen (Sitz.u.Bespr.)	2221	3221	23	2.600,00	2.600,00	0,00	2.600,00	2.600,00	0,00
1/000000-582000	DGB zur sozialen Sicherheit	2212	3212	20	5.500,00	5.500,00	0,00	5.500,00	5.500,00	0,00
1/000000-670000	Versicherungen	2222	3222	24	7.000,00	7.000,00	0,00	7.000,00	7.000,00	0,00
1/000000-721000	Bezüge der gewählten Organe	2225	3225	22	78.300,00	78.300,00	0,00	78.300,00	78.300,00	0,00
1/000000-721100	Aufwandsentschädigung Stadträte	2225	3225	22	61.500,00	61.500,00	0,00	61.500,00	61.500,00	0,00
1/000000-721200	Sitzungsgelder	2225	3225	22	66.000,00	66.000,00	0,00	66.000,00	66.000,00	0,00
1/000000-752400	Beitrag Pensionsfonds Bürgermeister	2231	3231	26	28.500,00	28.500,00	0,00	28.500,00	28.500,00	0,00
SU 22 / 32	Summe Aufwendungen / Auszahlungen operative Gebarung			249.400,00	249.400,00	0,00	249.400,00	249.400,00	0,00	
SA 0 / SA 1	(0) Nettoergebnis (21 - 22) / (1) Geldfluss operative Gebarung (31 - 32)			-249.400,00	-249.400,00	0,00	-249.400,00	-249.400,00	0,00	
SA01	Saldo (01) Haushaltsrücklagen (230 - 240)			0,00	0,00	0,00	0,00	0,00	0,00	
SA00	Saldo (00) Nettoergebnis nach Haushaltsrücklagen (Saldo 0 + Saldo 01)			-249.400,00	-249.400,00	0,00				
Investive Gebarung										

1. Nachtragsvoranschlag 2026

Stadtgemeinde Althofen

NVA Ergebnis- und Finanzierungsvoranschlag Detailnachweis

		MVAG VC QU			Ergebnisvoranschlag			Finanzierungsvoranschlag		
		EH	FH		VA 2026 inkl. NVA	VA 2026	1. NVA	VA 2026 inkl. NVA	VA 2026	1. NVA
SU 33	Summe Einzahlungen investive Gebarung							0,00	0,00	0,00
SU 34	Summe Auszahlungen investive Gebarung							0,00	0,00	0,00
SA2	Saldo (2) Geldfluss aus der Investiven Gebarung (33 – 34)							0,00	0,00	0,00
SA3	Saldo (3) Nettofinanzierungssaldo (Saldo 1 + Saldo 2)							-249.400,00	-249.400,00	0,00
Finanzierungstätigkeit										
SU 35	Summe Einzahlungen aus der Finanzierungstätigkeit							0,00	0,00	0,00
SU 36	Summe Auszahlungen aus der Finanzierungstätigkeit							0,00	0,00	0,00
SA4	Saldo (4) Geldfluss aus der Finanzierungstätigkeit (35 – 36)							0,00	0,00	0,00
SA5	Saldo (5) Geldfluss aus der voranschlagswirksamen Gebarung (Saldo 3 + Saldo 4)							-249.400,00	-249.400,00	0,00
01 Hauptverwaltung										
SA 0 / SA 1	(0) Nettoergebnis (21 - 22) / (1) Geldfluss operative Gebarung (31 – 32)				-1.055.000,00	-1.049.400,00	-5.600,00	-1.072.800,00	-1.067.200,00	-5.600,00
SA00	Saldo (00) Nettoergebnis nach Haushaltsrücklagen (Saldo 0 + Saldo 01)				-1.055.000,00	-1.049.400,00	-5.600,00			
SA2	Saldo (2) Geldfluss aus der Investiven Gebarung (33 – 34)							0,00	0,00	0,00
SA3	Saldo (3) Nettofinanzierungssaldo (Saldo 1 + Saldo 2)							-1.072.800,00	-1.067.200,00	-5.600,00
SA4	Saldo (4) Geldfluss aus der Finanzierungstätigkeit (35 – 36)							0,00	0,00	0,00
SA5	Saldo (5) Geldfluss aus der voranschlagswirksamen Gebarung (Saldo 3 + Saldo 4)							-1.072.800,00	-1.067.200,00	-5.600,00
010 Zentralamt										
SA 0 / SA 1	(0) Nettoergebnis (21 - 22) / (1) Geldfluss operative Gebarung (31 – 32)				-923.000,00	-917.400,00	-5.600,00	-940.800,00	-935.200,00	-5.600,00
SA00	Saldo (00) Nettoergebnis nach Haushaltsrücklagen (Saldo 0 + Saldo 01)				-923.000,00	-917.400,00	-5.600,00			
SA2	Saldo (2) Geldfluss aus der Investiven Gebarung (33 – 34)							0,00	0,00	0,00
SA3	Saldo (3) Nettofinanzierungssaldo (Saldo 1 + Saldo 2)							-940.800,00	-935.200,00	-5.600,00
SA4	Saldo (4) Geldfluss aus der Finanzierungstätigkeit (35 – 36)							0,00	0,00	0,00
SA5	Saldo (5) Geldfluss aus der voranschlagswirksamen Gebarung (Saldo 3 + Saldo 4)							-940.800,00	-935.200,00	-5.600,00
010000 Zentralamt										
Operative Gebarung										
2/010000+810309	Kostenersätze interne Leistungsverrechnung - Personalkosten Zentralamt	2114	3114	13	47.400,00	47.400,00	0,00	47.400,00	47.400,00	0,00
2/010000+812001	Verr. Exekutionsgeb. - Gebühren für sonstige Leistungen	2114	3114	13	500,00	500,00	0,00	500,00	500,00	0,00
2/010000+816000	Kostenbeiträge (-ersätze) f.sonst.L	2114	3114	13	2.300,00	2.300,00	0,00	2.300,00	2.300,00	0,00
2/010000+816010	Kostenbeiträge (Kostenersätze) für sonstige Leistungen (Wahlen, VB)	2114	3114	13	5.000,00	5.000,00	0,00	5.000,00	5.000,00	0,00
2/010000+817400	Erträge aus der Auflösung von sonstigen Rückstellungen - Abfertigungen		2117		3.000,00	3.000,00	0,00	0,00	0,00	0,00
2/010000+817500	Erträge aus der Auflösung von sonstigen Rückstellungen - Jubiläumszuwendungen		2117		33.000,00	33.000,00	0,00	0,00	0,00	0,00

1. Nachtragsvoranschlag 2026

Stadtgemeinde Althofen

NVA Ergebnis- und Finanzierungsvoranschlag Detailnachweis

		MVAG VC QU			Ergebnisvoranschlag		Finanzierungsvoranschlag			
		EH	FH		VA 2026 inkl. NVA	VA 2026	1. NVA	VA 2026 inkl. NVA	VA 2026	1. NVA
2/010000+829001	Sonstige Erträge	2116	3116	18	500,00	500,00	0,00	500,00	500,00	0,00
2/010000+860000	Laufende Transferzahlungen	2121	3121	15	2.000,00	2.000,00	0,00	2.000,00	2.000,00	0,00
SU 21 / 31	Summe Erträge / Einzahlungen operative Gebarung				93.700,00	93.700,00	0,00	57.700,00	57.700,00	0,00
1/010000-400000	Geringwertige Wirtschaftsgüter	2221	3221	23	1.000,00	1.000,00	0,00	1.000,00	1.000,00	0,00
1/010000-456000	Schreib-, Zeichen- und sonst. Bürom	2221	3221	23	6.000,00	6.000,00	0,00	6.000,00	6.000,00	0,00
1/010000-457000	Druckwerke	2221	3221	23	7.000,00	7.000,00	0,00	7.000,00	7.000,00	0,00
1/010000-459000	Sonstige Verbrauchsgüter	2221	3221	23	100,00	100,00	0,00	100,00	100,00	0,00
1/010000-500000	Geldbezüge - Beamte der Verwaltung	2211	3211	20	220.000,00	220.000,00	0,00	220.000,00	220.000,00	0,00
1/010000-510000	Geldbezüge - VB der Verwaltung	2211	3211	20	408.500,00	408.500,00	0,00	408.500,00	408.500,00	0,00
1/010000-523000	Geldbezüge - Arbeiter nicht ganzj.b	2211	3211	20	10.700,00	10.700,00	0,00	10.700,00	10.700,00	0,00
1/010000-563000	Sonstige Aufwandsentschädigungen	2213	3213	20	9.900,00	9.900,00	0,00	9.900,00	9.900,00	0,00
1/010000-565000	Mehrleistungsvergütungen	2211	3211	20	30.000,00	30.000,00	0,00	30.000,00	30.000,00	0,00
1/010000-566000	Zuwendungen aus Anlass von Dienstjubiläen	2212	3212		36.000,00	36.000,00	0,00	36.000,00	36.000,00	0,00
1/010000-569000	Sonstige Nebengebühren	2211	3211	20	9.000,00	9.000,00	0,00	9.000,00	9.000,00	0,00
1/010000-580000	DGB zum Ausgleichsfonds für Familie	2212	3212	20	21.500,00	21.500,00	0,00	21.500,00	21.500,00	0,00
1/010000-582000	Sonst.Dienstgeberbtg. z.sozialen Si	2212	3212	20	101.800,00	101.800,00	0,00	101.800,00	101.800,00	0,00
1/010000-591000	Dotierung von Rückstellungen für Abfertigungen	2214			6.300,00	6.300,00	0,00	0,00	0,00	0,00
1/010000-614000	Instandhaltung (Gemeinde amt)	2224	3224	24	500,00	500,00	0,00	500,00	500,00	0,00
1/010000-616000	Instandhaltung Maschinen,masch.Anlagen	2224	3224	24	200,00	200,00	0,00	200,00	200,00	0,00
1/010000-618100	Instandhaltung und Wartung EDV (Hardware/Software)	2224	3224	24	66.300,00	66.300,00	0,00	66.300,00	66.300,00	0,00
1/010000-630000	Postdienste	2222	3222	24	22.000,00	22.000,00	0,00	22.000,00	22.000,00	0,00
1/010000-631000	Telekommunikationsdienste	2222	3222	24	6.100,00	6.100,00	0,00	6.100,00	6.100,00	0,00
1/010000-631010	Telekommunikationsdienste (CNC)	2222	3222	24	10.000,00	10.000,00	0,00	10.000,00	10.000,00	0,00
1/010000-640000	Rechtskosten	2222	3222	24	500,00	500,00	0,00	500,00	500,00	0,00
1/010000-680100	Planmäßige Abschreibung immat. Vermögenswerte	2226			600,00	600,00	0,00	0,00	0,00	0,00
1/010000-680700	Planmäßige Abschreibung - Amts-, Betriebs- u. Geschäftsausstattung	2226			11.300,00	11.300,00	0,00	0,00	0,00	0,00
1/010000-710001	Exekutionsgebühren - Öffentliche Abgaben, ohne Gebühren gemäß FAG	2225	3225	24	600,00	600,00	0,00	600,00	600,00	0,00
1/010000-724000	Reisegebühren	2225	3225	24	200,00	200,00	0,00	200,00	200,00	0,00
1/010000-728000	Entgelte für sonstige Leistungen	2225	3225	24	30.600,00	25.000,00	5.600,00	30.600,00	25.000,00	5.600,00
SU 22 / 32	Summe Aufwendungen / Auszahlungen operative Gebarung				1.016.700,00	1.011.100,00	5.600,00	998.500,00	992.900,00	5.600,00
SA 0 / SA 1	(0) Nettoergebnis (21 - 22) / (1) Geldfluss operative Gebarung (31 - 32)				-923.000,00	-917.400,00	-5.600,00	-940.800,00	-935.200,00	-5.600,00
SA01	Saldo (01) Haushaltsrücklagen (230 - 240)				0,00	0,00	0,00	0,00	0,00	0,00
SA00	Saldo (00) Nettoergebnis nach Haushaltsrücklagen (Saldo 0 + Saldo 01)				-923.000,00	-917.400,00	-5.600,00			

Investive Gebarung

1. Nachtragsvoranschlag 2026

Stadtgemeinde Althofen

NVA Ergebnis- und Finanzierungsvoranschlag Detailnachweis

	MVAG	VC	QU	Ergebnisvoranschlag		Finanzierungsvoranschlag			
				EH	FH	VA 2026 inkl. NVA	VA 2026	1. NVA	VA 2026 inkl. NVA
SU 33							0,00	0,00	0,00
							0,00	0,00	0,00
SU 34							0,00	0,00	0,00
							0,00	0,00	0,00
SA2							0,00	0,00	0,00
SA3							-940.800,00	-935.200,00	-5.600,00
Finanzierungstätigkeit									
SU 35							0,00	0,00	0,00
SU 36							0,00	0,00	0,00
SA4							0,00	0,00	0,00
SA5							-940.800,00	-935.200,00	-5.600,00

1. Nachtragsvoranschlag 2026

Stadtgemeinde Althofen

NVA Ergebnis- und Finanzierungsvoranschlag Detailnachweis

		MVAG VC QU			Ergebnisvoranschlag		Finanzierungsvoranschlag			
		EH	FH		VA 2026 inkl. NVA	VA 2026	1. NVA	VA 2026 inkl. NVA	VA 2026	1. NVA
012	Hilfsamt									
SA 0 / SA 1	(0) Nettoergebnis (21 - 22) / (1) Geldfluss operative Gebarung (31 – 32)				-129.600,00	-129.600,00	0,00	-129.600,00	-129.600,00	0,00
SA00	Saldo (00) Nettoergebnis nach Haushaltsrücklagen (Saldo 0 + Saldo 01)				-129.600,00	-129.600,00	0,00			
SA2	Saldo (2) Geldfluss aus der Investiven Gebarung (33 – 34)							0,00	0,00	0,00
SA3	Saldo (3) Nettofinanzierungssaldo (Saldo 1 + Saldo 2)							-129.600,00	-129.600,00	0,00
SA4	Saldo (4) Geldfluss aus der Finanzierungstätigkeit (35 – 36)							0,00	0,00	0,00
SA5	Saldo (5) Geldfluss aus der voranschlagswirksamen Gebarung (Saldo 3 + Saldo 4)							-129.600,00	-129.600,00	0,00
012000	Hilfsamt - Verwaltungsgge									
Operative Gebarung										
SU 21 / 31	Summe Erträge / Einzahlungen operative Gebarung				0,00	0,00	0,00	0,00	0,00	0,00
1/012000-720700	Kostenbeiträge (Kostensätze) für Leistungen VG Umlage	2225	3225	24	122.000,00	122.000,00	0,00	122.000,00	122.000,00	0,00
1/012000-754300	Transfers an sonstige Träger des öffentlichen Rechts	2231	3231	26	7.600,00	7.600,00	0,00	7.600,00	7.600,00	0,00
SU 22 / 32	Summe Aufwendungen / Auszahlungen operative Gebarung				129.600,00	129.600,00	0,00	129.600,00	129.600,00	0,00
SA 0 / SA 1	(0) Nettoergebnis (21 - 22) / (1) Geldfluss operative Gebarung (31 – 32)				-129.600,00	-129.600,00	0,00	-129.600,00	-129.600,00	0,00
SA01	Saldo (01) Haushaltsrücklagen (230 - 240)				0,00	0,00	0,00	0,00	0,00	0,00
SA00	Saldo (00) Nettoergebnis nach Haushaltsrücklagen (Saldo 0 + Saldo 01)				-129.600,00	-129.600,00	0,00			
Investive Gebarung										
SU 33	Summe Einzahlungen investive Gebarung							0,00	0,00	0,00
SU 34	Summe Auszahlungen investive Gebarung							0,00	0,00	0,00
SA2	Saldo (2) Geldfluss aus der Investiven Gebarung (33 – 34)							0,00	0,00	0,00
SA3	Saldo (3) Nettofinanzierungssaldo (Saldo 1 + Saldo 2)							-129.600,00	-129.600,00	0,00
Finanzierungstätigkeit										
SU 35	Summe Einzahlungen aus der Finanzierungstätigkeit							0,00	0,00	0,00
SU 36	Summe Auszahlungen aus der Finanzierungstätigkeit							0,00	0,00	0,00
SA4	Saldo (4) Geldfluss aus der Finanzierungstätigkeit (35 – 36)							0,00	0,00	0,00
SA5	Saldo (5) Geldfluss aus der voranschlagswirksamen Gebarung (Saldo 3 + Saldo 4)							-129.600,00	-129.600,00	0,00

1. Nachtragsvoranschlag 2026

Stadtgemeinde Althofen

NVA Ergebnis- und Finanzierungsvoranschlag Detailnachweis

	MVAG	VC	QU	Ergebnisvoranschlag		Finanzierungsvoranschlag			
				EH	FH	VA 2026 inkl. NVA	VA 2026	1. NVA	VA 2026 inkl. NVA
016	Elektronische Datenverarbeitung								
SA 0 / SA 1	(0) Nettoergebnis (21 - 22) / (1) Geldfluss operative Gebarung (31 – 32)			-2.400,00	-2.400,00	0,00	-2.400,00	-2.400,00	0,00
SA00	Saldo (00) Nettoergebnis nach Haushaltsrücklagen (Saldo 0 + Saldo 01)			-2.400,00	-2.400,00	0,00			
SA2	Saldo (2) Geldfluss aus der Investiven Gebarung (33 – 34)						0,00	0,00	0,00
SA3	Saldo (3) Nettofinanzierungssaldo (Saldo 1 + Saldo 2)						-2.400,00	-2.400,00	0,00
SA4	Saldo (4) Geldfluss aus der Finanzierungstätigkeit (35 – 36)						0,00	0,00	0,00
SA5	Saldo (5) Geldfluss aus der voranschlagswirksamen Gebarung (Saldo 3 + Saldo 4)						-2.400,00	-2.400,00	0,00
016000	Elektronische Datenverarbeitung								
Operative Gebarung									
SU 21 / 31	Summe Erträge / Einzahlungen operative Gebarung			0,00	0,00	0,00	0,00	0,00	0,00
1/016000-754300	Transfers an sonstige Träger des öffentlichen Rechts			2.400,00	2.400,00	0,00	2.400,00	2.400,00	0,00
SU 22 / 32	Summe Aufwendungen / Auszahlungen operative Gebarung			2.400,00	2.400,00	0,00	2.400,00	2.400,00	0,00
SA 0 / SA 1	(0) Nettoergebnis (21 - 22) / (1) Geldfluss operative Gebarung (31 – 32)			-2.400,00	-2.400,00	0,00	-2.400,00	-2.400,00	0,00
SA01	Saldo (01) Haushaltsrücklagen (230 - 240)			0,00	0,00	0,00	0,00	0,00	0,00
SA00	Saldo (00) Nettoergebnis nach Haushaltsrücklagen (Saldo 0 + Saldo 01)			-2.400,00	-2.400,00	0,00			
Investive Gebarung									
SU 33	Summe Einzahlungen investive Gebarung						0,00	0,00	0,00
SU 34	Summe Auszahlungen investive Gebarung						0,00	0,00	0,00
SA2	Saldo (2) Geldfluss aus der Investiven Gebarung (33 – 34)						0,00	0,00	0,00
SA3	Saldo (3) Nettofinanzierungssaldo (Saldo 1 + Saldo 2)						-2.400,00	-2.400,00	0,00
Finanzierungstätigkeit									
SU 35	Summe Einzahlungen aus der Finanzierungstätigkeit						0,00	0,00	0,00
SU 36	Summe Auszahlungen aus der Finanzierungstätigkeit						0,00	0,00	0,00
SA4	Saldo (4) Geldfluss aus der Finanzierungstätigkeit (35 – 36)						0,00	0,00	0,00
SA5	Saldo (5) Geldfluss aus der voranschlagswirksamen Gebarung (Saldo 3 + Saldo 4)						-2.400,00	-2.400,00	0,00

1. Nachtragsvoranschlag 2026

Stadtgemeinde Althofen

NVA Ergebnis- und Finanzierungsvoranschlag Detailnachweis

	MVAG	VC QU	Ergebnisvoranschlag		Finanzierungsvoranschlag			
			EH	FH	VA 2026 inkl. NVA	VA 2026	1. NVA	VA 2026 inkl. NVA
02	Hauptverwaltung							
SA 0 / SA 1	(0) Nettoergebnis (21 - 22) / (1) Geldfluss operative Gebarung (31 – 32)		-53.100,00	-47.300,00	-5.800,00	-51.400,00	-45.600,00	-5.800,00
SA00	Saldo (00) Nettoergebnis nach Haushaltsrücklagen (Saldo 0 + Saldo 01)		-53.100,00	-47.300,00	-5.800,00			
SA2	Saldo (2) Geldfluss aus der Investiven Gebarung (33 – 34)					0,00	0,00	0,00
SA3	Saldo (3) Nettofinanzierungssaldo (Saldo 1 + Saldo 2)					-51.400,00	-45.600,00	-5.800,00
SA4	Saldo (4) Geldfluss aus der Finanzierungstätigkeit (35 – 36)					0,00	0,00	0,00
SA5	Saldo (5) Geldfluss aus der voranschlagswirksamen Gebarung (Saldo 3 + Saldo 4)					-51.400,00	-45.600,00	-5.800,00
024	Wahlamt							
SA 0 / SA 1	(0) Nettoergebnis (21 - 22) / (1) Geldfluss operative Gebarung (31 – 32)		-800,00	-800,00	0,00	0,00	0,00	0,00
SA00	Saldo (00) Nettoergebnis nach Haushaltsrücklagen (Saldo 0 + Saldo 01)		-800,00	-800,00	0,00			
SA2	Saldo (2) Geldfluss aus der Investiven Gebarung (33 – 34)					0,00	0,00	0,00
SA3	Saldo (3) Nettofinanzierungssaldo (Saldo 1 + Saldo 2)					0,00	0,00	0,00
SA4	Saldo (4) Geldfluss aus der Finanzierungstätigkeit (35 – 36)					0,00	0,00	0,00
SA5	Saldo (5) Geldfluss aus der voranschlagswirksamen Gebarung (Saldo 3 + Saldo 4)					0,00	0,00	0,00
024000	Wahlamt							
Operative Gebarung								
SU 21 / 31	Summe Erträge / Einzahlungen operative Gebarung		0,00	0,00	0,00	0,00	0,00	0,00
1/024000-680700	Planmäßige Abschreibung	2226	800,00	800,00	0,00	0,00	0,00	0,00
SU 22 / 32	Summe Aufwendungen / Auszahlungen operative Gebarung		800,00	800,00	0,00	0,00	0,00	0,00
SA 0 / SA 1	(0) Nettoergebnis (21 - 22) / (1) Geldfluss operative Gebarung (31 – 32)		-800,00	-800,00	0,00	0,00	0,00	0,00
SA01	Saldo (01) Haushaltsrücklagen (230 - 240)		0,00	0,00	0,00	0,00	0,00	0,00
SA00	Saldo (00) Nettoergebnis nach Haushaltsrücklagen (Saldo 0 + Saldo 01)		-800,00	-800,00	0,00			
Investive Gebarung								
SU 33	Summe Einzahlungen investive Gebarung					0,00	0,00	0,00
SU 34	Summe Auszahlungen investive Gebarung					0,00	0,00	0,00
SA2	Saldo (2) Geldfluss aus der Investiven Gebarung (33 – 34)					0,00	0,00	0,00
SA3	Saldo (3) Nettofinanzierungssaldo (Saldo 1 + Saldo 2)					0,00	0,00	0,00
Finanzierungstätigkeit								
SU 35	Summe Einzahlungen aus der Finanzierungstätigkeit					0,00	0,00	0,00
SU 36	Summe Auszahlungen aus der Finanzierungstätigkeit					0,00	0,00	0,00
SA4	Saldo (4) Geldfluss aus der Finanzierungstätigkeit (35 – 36)					0,00	0,00	0,00
SA5	Saldo (5) Geldfluss aus der voranschlagswirksamen Gebarung (Saldo 3 + Saldo 4)					0,00	0,00	0,00

1. Nachtragsvoranschlag 2026

Stadtgemeinde Althofen

NVA Ergebnis- und Finanzierungsvoranschlag Detailnachweis

		MVAG VC QU			Ergebnisvoranschlag		Finanzierungsvoranschlag			
		EH	FH		VA 2026 inkl. NVA	VA 2026	1. NVA	VA 2026 inkl. NVA	VA 2026	1. NVA
029	Amtsgebäude									
SA 0 / SA 1	(0) Nettoergebnis (21 - 22) / (1) Geldfluss operative Gebarung (31 – 32)				-52.300,00	-46.500,00	-5.800,00	-51.400,00	-45.600,00	-5.800,00
SA00	Saldo (00) Nettoergebnis nach Haushaltsrücklagen (Saldo 0 + Saldo 01)				-52.300,00	-46.500,00	-5.800,00			
SA2	Saldo (2) Geldfluss aus der Investiven Gebarung (33 – 34)							0,00	0,00	0,00
SA3	Saldo (3) Nettofinanzierungssaldo (Saldo 1 + Saldo 2)							-51.400,00	-45.600,00	-5.800,00
SA4	Saldo (4) Geldfluss aus der Finanzierungstätigkeit (35 – 36)							0,00	0,00	0,00
SA5	Saldo (5) Geldfluss aus der voranschlagswirksamen Gebarung (Saldo 3 + Saldo 4)							-51.400,00	-45.600,00	-5.800,00
029000	Amtsgebäude									
Operative Gebarung										
2/029000+811000	Miet- und Pachterträge	2115	3115	14	11.200,00	11.200,00	0,00	11.200,00	11.200,00	0,00
SU 21 / 31	Summe Erträge / Einzahlungen operative Gebarung				11.200,00	11.200,00	0,00	11.200,00	11.200,00	0,00
1/029000-400000	Geringwertige Güter	2221	3221	23	1.300,00	1.300,00	0,00	1.300,00	1.300,00	0,00
1/029000-454000	Reinigungsmittel	2221	3221	23	1.200,00	1.200,00	0,00	1.200,00	1.200,00	0,00
1/029000-459000	Sonstige Verbrauchsgüter	2221	3221	23	500,00	500,00	0,00	500,00	500,00	0,00
1/029000-600100	Strom	2222	3222	24	6.300,00	6.300,00	0,00	6.300,00	6.300,00	0,00
1/029000-600110	Energiebezüge (EEG)	2222	3222		200,00	200,00	0,00	200,00	200,00	0,00
1/029000-600300	Fernwärme	2222	3222	24	2.400,00	2.400,00	0,00	2.400,00	2.400,00	0,00
1/029000-614000	Instandhaltung (Gemeindeamt)	2224	3224	24	15.800,00	10.000,00	5.800,00	15.800,00	10.000,00	5.800,00
1/029000-618000	Instandhaltung	2224	3224	24	1.500,00	1.500,00	0,00	1.500,00	1.500,00	0,00
1/029000-670000	Versicherungen	2222	3222	24	5.200,00	5.200,00	0,00	5.200,00	5.200,00	0,00
1/029000-680700	Planmäßige Abschreibung	2226			900,00	900,00	0,00	0,00	0,00	0,00
1/029000-700000	Miet- und Pachtaufwand	2223	3223	24	16.300,00	16.300,00	0,00	16.300,00	16.300,00	0,00
1/029000-710000	Öffentliche Abgaben, ohne Gebühr gem	2225	3225	24	2.600,00	2.600,00	0,00	2.600,00	2.600,00	0,00
1/029000-720109	Kostenbeiträge (Kostensätze) für Leistungen	2225	3225	24	6.600,00	6.600,00	0,00	6.600,00	6.600,00	0,00
1/029000-728000	Entgelte für sonstige Leistungen	2225	3225	24	2.700,00	2.700,00	0,00	2.700,00	2.700,00	0,00
SU 22 / 32	Summe Aufwendungen / Auszahlungen operative Gebarung				63.500,00	57.700,00	5.800,00	62.600,00	56.800,00	5.800,00
SA 0 / SA 1	(0) Nettoergebnis (21 - 22) / (1) Geldfluss operative Gebarung (31 – 32)				-52.300,00	-46.500,00	-5.800,00	-51.400,00	-45.600,00	-5.800,00
SA01	Saldo (01) Haushaltsrücklagen (230 - 240)				0,00	0,00	0,00	0,00	0,00	0,00
SA00	Saldo (00) Nettoergebnis nach Haushaltsrücklagen (Saldo 0 + Saldo 01)				-52.300,00	-46.500,00	-5.800,00			
Investive Gebarung										
SU 33	Summe Einzahlungen investive Gebarung							0,00	0,00	0,00
SU 34	Summe Auszahlungen investive Gebarung							0,00	0,00	0,00
SA2	Saldo (2) Geldfluss aus der Investiven Gebarung (33 – 34)							0,00	0,00	0,00
SA3	Saldo (3) Nettofinanzierungssaldo (Saldo 1 + Saldo 2)							-51.400,00	-45.600,00	-5.800,00
Finanzierungstätigkeit										
SU 35	Summe Einzahlungen aus der Finanzierungstätigkeit							0,00	0,00	0,00
SU 36	Summe Auszahlungen aus der Finanzierungstätigkeit							0,00	0,00	0,00

1. Nachtragsvoranschlag 2026

Stadtgemeinde Althofen

NVA Ergebnis- und Finanzierungsvoranschlag Detailnachweis

	MVAG	VC	QU	Ergebnisvoranschlag		Finanzierungsvoranschlag				
				EH	FH	VA 2026 inkl. NVA	VA 2026	1. NVA	VA 2026 inkl. NVA	VA 2026
SA4								0,00	0,00	0,00
SA5								-51.400,00	-45.600,00	-5.800,00
03	Bauverwaltung									
SA 0 / SA 1										
	(0) Nettoergebnis (21 - 22) / (1) Geldfluss operative Gebarung (31 - 32)				-47.300,00	-47.300,00	0,00	-47.300,00	-47.300,00	0,00
SA00	Saldo (00) Nettoergebnis nach Haushaltsrücklagen (Saldo 0 + Saldo 01)				-47.300,00	-47.300,00	0,00			
SA2	Saldo (2) Geldfluss aus der Investiven Gebarung (33 - 34)							0,00	0,00	0,00
SA3	Saldo (3) Nettofinanzierungssaldo (Saldo 1 + Saldo 2)							-47.300,00	-47.300,00	0,00
SA4	Saldo (4) Geldfluss aus der Finanzierungstätigkeit (35 - 36)							0,00	0,00	0,00
SA5	Saldo (5) Geldfluss aus der voranschlagswirksamen Gebarung (Saldo 3 + Saldo 4)							-47.300,00	-47.300,00	0,00
031	Amt für Raumordnung und Raumplanung									
SA 0 / SA 1										
	(0) Nettoergebnis (21 - 22) / (1) Geldfluss operative Gebarung (31 - 32)				-40.300,00	-40.300,00	0,00	-40.300,00	-40.300,00	0,00
SA00	Saldo (00) Nettoergebnis nach Haushaltsrücklagen (Saldo 0 + Saldo 01)				-40.300,00	-40.300,00	0,00			
SA2	Saldo (2) Geldfluss aus der Investiven Gebarung (33 - 34)							0,00	0,00	0,00
SA3	Saldo (3) Nettofinanzierungssaldo (Saldo 1 + Saldo 2)							-40.300,00	-40.300,00	0,00
SA4	Saldo (4) Geldfluss aus der Finanzierungstätigkeit (35 - 36)							0,00	0,00	0,00
SA5	Saldo (5) Geldfluss aus der voranschlagswirksamen Gebarung (Saldo 3 + Saldo 4)							-40.300,00	-40.300,00	0,00
031000	Amt f. Raumordnung und Raumplanung									
Operative Gebarung										
2/031000+861100	BZ a. R		2121 3121		29.700,00	29.700,00	0,00	29.700,00	29.700,00	0,00
SU 21 / 31	Summe Erträge / Einzahlungen operative Gebarung				29.700,00	29.700,00	0,00	29.700,00	29.700,00	0,00
1/031000-728000	Entgelte für sonstige Leistungen		2225 3225 24		70.000,00	70.000,00	0,00	70.000,00	70.000,00	0,00
SU 22 / 32	Summe Aufwendungen / Auszahlungen operative Gebarung				70.000,00	70.000,00	0,00	70.000,00	70.000,00	0,00
SA 0 / SA 1	(0) Nettoergebnis (21 - 22) / (1) Geldfluss operative Gebarung (31 - 32)				-40.300,00	-40.300,00	0,00	-40.300,00	-40.300,00	0,00
SA01	Saldo (01) Haushaltsrücklagen (230 - 240)				0,00	0,00	0,00	0,00	0,00	0,00
SA00	Saldo (00) Nettoergebnis nach Haushaltsrücklagen (Saldo 0 + Saldo 01)				-40.300,00	-40.300,00	0,00			
Investive Gebarung										
SU 33	Summe Einzahlungen investive Gebarung							0,00	0,00	0,00
SU 34	Summe Auszahlungen investive Gebarung							0,00	0,00	0,00
SA2	Saldo (2) Geldfluss aus der Investiven Gebarung (33 - 34)							0,00	0,00	0,00
SA3	Saldo (3) Nettofinanzierungssaldo (Saldo 1 + Saldo 2)							-40.300,00	-40.300,00	0,00
Finanzierungstätigkeit										
SU 35	Summe Einzahlungen aus der Finanzierungstätigkeit							0,00	0,00	0,00
SU 36	Summe Auszahlungen aus der Finanzierungstätigkeit							0,00	0,00	0,00
SA4	Saldo (4) Geldfluss aus der Finanzierungstätigkeit (35 - 36)							0,00	0,00	0,00
SA5	Saldo (5) Geldfluss aus der voranschlagswirksamen Gebarung (Saldo 3 + Saldo 4)							-40.300,00	-40.300,00	0,00

1. Nachtragsvoranschlag 2026

Stadtgemeinde Althofen

NVA Ergebnis- und Finanzierungsvoranschlag Detailnachweis

		MVAG VC QU			Ergebnisvoranschlag		Finanzierungsvoranschlag			
		EH	FH		VA 2026 inkl. NVA	VA 2026	1. NVA	VA 2026 inkl. NVA	VA 2026	1. NVA
032	Vermessungsamt									
SA 0 / SA 1	(0) Nettoergebnis (21 - 22) / (1) Geldfluss operative Gebarung (31 – 32)				-7.000,00	-7.000,00	0,00	-7.000,00	-7.000,00	0,00
SA00	Saldo (00) Nettoergebnis nach Haushaltsrücklagen (Saldo 0 + Saldo 01)				-7.000,00	-7.000,00	0,00			
SA2	Saldo (2) Geldfluss aus der Investiven Gebarung (33 – 34)							0,00	0,00	0,00
SA3	Saldo (3) Nettofinanzierungssaldo (Saldo 1 + Saldo 2)							-7.000,00	-7.000,00	0,00
SA4	Saldo (4) Geldfluss aus der Finanzierungstätigkeit (35 – 36)							0,00	0,00	0,00
SA5	Saldo (5) Geldfluss aus der voranschlagswirksamen Gebarung (Saldo 3 + Saldo 4)							-7.000,00	-7.000,00	0,00
032000	Vermessungsamt									
Operative Gebarung										
SU 21 / 31	Summe Erträge / Einzahlungen operative Gebarung				0,00	0,00	0,00	0,00	0,00	0,00
1/032000-728000	Entgelte für sonst. Leistungen		2225	3225	24	7.000,00	7.000,00	0,00	7.000,00	7.000,00
SU 22 / 32	Summe Aufwendungen / Auszahlungen operative Gebarung				7.000,00	7.000,00	0,00	7.000,00	7.000,00	0,00
SA 0 / SA 1	(0) Nettoergebnis (21 - 22) / (1) Geldfluss operative Gebarung (31 – 32)				-7.000,00	-7.000,00	0,00	-7.000,00	-7.000,00	0,00
SA01	Saldo (01) Haushaltsrücklagen (230 - 240)				0,00	0,00	0,00	0,00	0,00	0,00
SA00	Saldo (00) Nettoergebnis nach Haushaltsrücklagen (Saldo 0 + Saldo 01)				-7.000,00	-7.000,00	0,00			
Investive Gebarung										
SU 33	Summe Einzahlungen investive Gebarung							0,00	0,00	0,00
SU 34	Summe Auszahlungen investive Gebarung							0,00	0,00	0,00
SA2	Saldo (2) Geldfluss aus der Investiven Gebarung (33 – 34)							0,00	0,00	0,00
SA3	Saldo (3) Nettofinanzierungssaldo (Saldo 1 + Saldo 2)							-7.000,00	-7.000,00	0,00
Finanzierungstätigkeit										
SU 35	Summe Einzahlungen aus der Finanzierungstätigkeit							0,00	0,00	0,00
SU 36	Summe Auszahlungen aus der Finanzierungstätigkeit							0,00	0,00	0,00
SA4	Saldo (4) Geldfluss aus der Finanzierungstätigkeit (35 – 36)							0,00	0,00	0,00
SA5	Saldo (5) Geldfluss aus der voranschlagswirksamen Gebarung (Saldo 3 + Saldo 4)							-7.000,00	-7.000,00	0,00

1. Nachtragsvoranschlag 2026

Stadtgemeinde Althofen

NVA Ergebnis- und Finanzierungsvoranschlag Detailnachweis

	MVAG	VC	QU	Ergebnisvoranschlag		Finanzierungsvoranschlag			
				EH	FH	VA 2026 inkl. NVA	VA 2026	1. NVA	VA 2026 inkl. NVA
06	Sonstige Maßnahmen								
SA 0 / SA 1	(0) Nettoergebnis (21 - 22) / (1) Geldfluss operative Gebarung (31 – 32)			-38.600,00	-30.800,00	-7.800,00	-38.600,00	-30.800,00	-7.800,00
SA00	Saldo (00) Nettoergebnis nach Haushaltsrücklagen (Saldo 0 + Saldo 01)			-38.600,00	-30.800,00	-7.800,00			
SA2	Saldo (2) Geldfluss aus der Investiven Gebarung (33 – 34)						0,00	0,00	0,00
SA3	Saldo (3) Nettofinanzierungssaldo (Saldo 1 + Saldo 2)						-38.600,00	-30.800,00	-7.800,00
SA4	Saldo (4) Geldfluss aus der Finanzierungstätigkeit (35 – 36)						0,00	0,00	0,00
SA5	Saldo (5) Geldfluss aus der voranschlagswirksamen Gebarung (Saldo 3 + Saldo 4)						-38.600,00	-30.800,00	-7.800,00
060	Beiträge an Verbände, Vereine oder sonstige Organisationen								
SA 0 / SA 1	(0) Nettoergebnis (21 - 22) / (1) Geldfluss operative Gebarung (31 – 32)			-8.800,00	-8.800,00	0,00	-8.800,00	-8.800,00	0,00
SA00	Saldo (00) Nettoergebnis nach Haushaltsrücklagen (Saldo 0 + Saldo 01)			-8.800,00	-8.800,00	0,00			
SA2	Saldo (2) Geldfluss aus der Investiven Gebarung (33 – 34)						0,00	0,00	0,00
SA3	Saldo (3) Nettofinanzierungssaldo (Saldo 1 + Saldo 2)						-8.800,00	-8.800,00	0,00
SA4	Saldo (4) Geldfluss aus der Finanzierungstätigkeit (35 – 36)						0,00	0,00	0,00
SA5	Saldo (5) Geldfluss aus der voranschlagswirksamen Gebarung (Saldo 3 + Saldo 4)						-8.800,00	-8.800,00	0,00
060000	Beiträge an Verbände,Vereine,Organs								
Operative Gebarung									
SU 21 / 31	Summe Erträge / Einzahlungen operative Gebarung			0,00	0,00	0,00	0,00	0,00	0,00
1/060000-726000	Mitgliedsbeiträge an Institutionen 2225 3225 24			8.800,00	8.800,00	0,00	8.800,00	8.800,00	0,00
SU 22 / 32	Summe Aufwendungen / Auszahlungen operative Gebarung			8.800,00	8.800,00	0,00	8.800,00	8.800,00	0,00
SA 0 / SA 1	(0) Nettoergebnis (21 - 22) / (1) Geldfluss operative Gebarung (31 – 32)			-8.800,00	-8.800,00	0,00	-8.800,00	-8.800,00	0,00
SA01	Saldo (01) Haushaltsrücklagen (230 - 240)			0,00	0,00	0,00	0,00	0,00	0,00
SA00	Saldo (00) Nettoergebnis nach Haushaltsrücklagen (Saldo 0 + Saldo 01)			-8.800,00	-8.800,00	0,00			
Investive Gebarung									
SU 33	Summe Einzahlungen investive Gebarung						0,00	0,00	0,00
SU 34	Summe Auszahlungen investive Gebarung						0,00	0,00	0,00
SA2	Saldo (2) Geldfluss aus der Investiven Gebarung (33 – 34)						0,00	0,00	0,00
SA3	Saldo (3) Nettofinanzierungssaldo (Saldo 1 + Saldo 2)						-8.800,00	-8.800,00	0,00
Finanzierungstätigkeit									
SU 35	Summe Einzahlungen aus der Finanzierungstätigkeit						0,00	0,00	0,00
SU 36	Summe Auszahlungen aus der Finanzierungstätigkeit						0,00	0,00	0,00
SA4	Saldo (4) Geldfluss aus der Finanzierungstätigkeit (35 – 36)						0,00	0,00	0,00
SA5	Saldo (5) Geldfluss aus der voranschlagswirksamen Gebarung (Saldo 3 + Saldo 4)						-8.800,00	-8.800,00	0,00

1. Nachtragsvoranschlag 2026

Stadtgemeinde Althofen

NVA Ergebnis- und Finanzierungsvoranschlag Detailnachweis

	MVAG	VC	QU	Ergebnisvoranschlag		Finanzierungsvoranschlag			
				EH	FH	VA 2026 inkl. NVA	VA 2026	1. NVA	VA 2026 inkl. NVA
062	Ehrungen und Auszeichnungen								
SA 0 / SA 1	(0) Nettoergebnis (21 - 22) / (1) Geldfluss operative Gebarung (31 – 32)			-19.800,00	-12.000,00	-7.800,00	-19.800,00	-12.000,00	-7.800,00
SA00	Saldo (00) Nettoergebnis nach Haushaltsrücklagen (Saldo 0 + Saldo 01)			-19.800,00	-12.000,00	-7.800,00			
SA2	Saldo (2) Geldfluss aus der Investiven Gebarung (33 – 34)						0,00	0,00	0,00
SA3	Saldo (3) Nettofinanzierungssaldo (Saldo 1 + Saldo 2)						-19.800,00	-12.000,00	-7.800,00
SA4	Saldo (4) Geldfluss aus der Finanzierungstätigkeit (35 – 36)						0,00	0,00	0,00
SA5	Saldo (5) Geldfluss aus der voranschlagswirksamen Gebarung (Saldo 3 + Saldo 4)						-19.800,00	-12.000,00	-7.800,00
062000	Ehrungen und Auszeichnungen								
Operative Gebarung									
SU 21 / 31	Summe Erträge / Einzahlungen operative Gebarung			0,00	0,00	0,00	0,00	0,00	0,00
1/062000-457000	Druckwerke	2221	3221	3.500,00	2.000,00	1.500,00	3.500,00	2.000,00	1.500,00
1/062000-459000	Sonstige Verbrauchsgüter	2221	3221	23	3.000,00	3.000,00	0,00	3.000,00	3.000,00
1/062000-700000	Miet- und Pachtaufwand	2223	3223	1.000,00	1.000,00	0,00	1.000,00	1.000,00	0,00
1/062000-723000	Aufwendungen Verleihungen	2225	3225	24	12.300,00	6.000,00	6.300,00	12.300,00	6.000,00
SU 22 / 32	Summe Aufwendungen / Auszahlungen operative Gebarung			19.800,00	12.000,00	7.800,00	19.800,00	12.000,00	7.800,00
SA 0 / SA 1	(0) Nettoergebnis (21 - 22) / (1) Geldfluss operative Gebarung (31 – 32)			-19.800,00	-12.000,00	-7.800,00	-19.800,00	-12.000,00	-7.800,00
SA01	Saldo (01) Haushaltsrücklagen (230 - 240)			0,00	0,00	0,00	0,00	0,00	0,00
SA00	Saldo (00) Nettoergebnis nach Haushaltsrücklagen (Saldo 0 + Saldo 01)			-19.800,00	-12.000,00	-7.800,00			
Investive Gebarung									
SU 33	Summe Einzahlungen investive Gebarung						0,00	0,00	0,00
SU 34	Summe Auszahlungen investive Gebarung						0,00	0,00	0,00
SA2	Saldo (2) Geldfluss aus der Investiven Gebarung (33 – 34)						0,00	0,00	0,00
SA3	Saldo (3) Nettofinanzierungssaldo (Saldo 1 + Saldo 2)						-19.800,00	-12.000,00	-7.800,00
Finanzierungstätigkeit									
SU 35	Summe Einzahlungen aus der Finanzierungstätigkeit						0,00	0,00	0,00
SU 36	Summe Auszahlungen aus der Finanzierungstätigkeit						0,00	0,00	0,00
SA4	Saldo (4) Geldfluss aus der Finanzierungstätigkeit (35 – 36)						0,00	0,00	0,00
SA5	Saldo (5) Geldfluss aus der voranschlagswirksamen Gebarung (Saldo 3 + Saldo 4)						-19.800,00	-12.000,00	-7.800,00

1. Nachtragsvoranschlag 2026

Stadtgemeinde Althofen

NVA Ergebnis- und Finanzierungsvoranschlag Detailnachweis

		MVAG VC QU			Ergebnisvoranschlag		Finanzierungsvoranschlag			
		EH	FH		VA 2026 inkl. NVA	VA 2026	1. NVA	VA 2026 inkl. NVA	VA 2026	1. NVA
063	Städtekontakte und Partnerschaften									
SA 0 / SA 1	(0) Nettoergebnis (21 - 22) / (1) Geldfluss operative Gebarung (31 – 32)				-10.000,00	-10.000,00	0,00	-10.000,00	-10.000,00	0,00
SA00	Saldo (00) Nettoergebnis nach Haushaltsrücklagen (Saldo 0 + Saldo 01)				-10.000,00	-10.000,00	0,00			
SA2	Saldo (2) Geldfluss aus der Investiven Gebarung (33 – 34)							0,00	0,00	0,00
SA3	Saldo (3) Nettofinanzierungssaldo (Saldo 1 + Saldo 2)							-10.000,00	-10.000,00	0,00
SA4	Saldo (4) Geldfluss aus der Finanzierungstätigkeit (35 – 36)							0,00	0,00	0,00
SA5	Saldo (5) Geldfluss aus der voranschlagswirksamen Gebarung (Saldo 3 + Saldo 4)							-10.000,00	-10.000,00	0,00
063000	Städtekontakte und Partnerschaften									
Operative Gebarung										
SU 21 / 31	Summe Erträge / Einzahlungen operative Gebarung				0,00	0,00	0,00	0,00	0,00	0,00
1/063000-723000	Aufwendungen Städtekontakte und Partnerschaften		2225	3225	24	10.000,00	10.000,00	0,00	10.000,00	10.000,00
SU 22 / 32	Summe Aufwendungen / Auszahlungen operative Gebarung				10.000,00	10.000,00	0,00	10.000,00	10.000,00	0,00
SA 0 / SA 1	(0) Nettoergebnis (21 - 22) / (1) Geldfluss operative Gebarung (31 – 32)				-10.000,00	-10.000,00	0,00	-10.000,00	-10.000,00	0,00
SA01	Saldo (01) Haushaltsrücklagen (230 - 240)				0,00	0,00	0,00	0,00	0,00	0,00
SA00	Saldo (00) Nettoergebnis nach Haushaltsrücklagen (Saldo 0 + Saldo 01)				-10.000,00	-10.000,00	0,00			
Investive Gebarung										
SU 33	Summe Einzahlungen investive Gebarung							0,00	0,00	0,00
SU 34	Summe Auszahlungen investive Gebarung							0,00	0,00	0,00
SA2	Saldo (2) Geldfluss aus der Investiven Gebarung (33 – 34)							0,00	0,00	0,00
SA3	Saldo (3) Nettofinanzierungssaldo (Saldo 1 + Saldo 2)							-10.000,00	-10.000,00	0,00
Finanzierungstätigkeit										
SU 35	Summe Einzahlungen aus der Finanzierungstätigkeit							0,00	0,00	0,00
SU 36	Summe Auszahlungen aus der Finanzierungstätigkeit							0,00	0,00	0,00
SA4	Saldo (4) Geldfluss aus der Finanzierungstätigkeit (35 – 36)							0,00	0,00	0,00
SA5	Saldo (5) Geldfluss aus der voranschlagswirksamen Gebarung (Saldo 3 + Saldo 4)							-10.000,00	-10.000,00	0,00

1. Nachtragsvoranschlag 2026

Stadtgemeinde Althofen

NVA Ergebnis- und Finanzierungsvoranschlag Detailnachweis

	MVAG	VC	QU	Ergebnisvoranschlag		Finanzierungsvoranschlag				
				EH	FH	VA 2026 inkl. NVA	VA 2026	1. NVA	VA 2026 inkl. NVA	VA 2026
07	Verfügungsmittel									
SA 0 / SA 1	(0) Nettoergebnis (21 - 22) / (1) Geldfluss operative Gebarung (31 – 32)			-114.700,00	-114.700,00	0,00	-114.700,00	-114.700,00	0,00	
SA00	Saldo (00) Nettoergebnis nach Haushaltsrücklagen (Saldo 0 + Saldo 01)			-114.700,00	-114.700,00	0,00				
SA2	Saldo (2) Geldfluss aus der Investiven Gebarung (33 – 34)						0,00	0,00	0,00	
SA3	Saldo (3) Nettofinanzierungssaldo (Saldo 1 + Saldo 2)						-114.700,00	-114.700,00	0,00	
SA4	Saldo (4) Geldfluss aus der Finanzierungstätigkeit (35 – 36)						0,00	0,00	0,00	
SA5	Saldo (5) Geldfluss aus der voranschlagswirksamen Gebarung (Saldo 3 + Saldo 4)						-114.700,00	-114.700,00	0,00	
070	Verfügungsmittel									
SA 0 / SA 1	(0) Nettoergebnis (21 - 22) / (1) Geldfluss operative Gebarung (31 – 32)			-114.700,00	-114.700,00	0,00	-114.700,00	-114.700,00	0,00	
SA00	Saldo (00) Nettoergebnis nach Haushaltsrücklagen (Saldo 0 + Saldo 01)			-114.700,00	-114.700,00	0,00				
SA2	Saldo (2) Geldfluss aus der Investiven Gebarung (33 – 34)						0,00	0,00	0,00	
SA3	Saldo (3) Nettofinanzierungssaldo (Saldo 1 + Saldo 2)						-114.700,00	-114.700,00	0,00	
SA4	Saldo (4) Geldfluss aus der Finanzierungstätigkeit (35 – 36)						0,00	0,00	0,00	
SA5	Saldo (5) Geldfluss aus der voranschlagswirksamen Gebarung (Saldo 3 + Saldo 4)						-114.700,00	-114.700,00	0,00	
070000	Verfügungsmittel des Bürgermeister									
Operative Gebarung										
SU 21 / 31	Summe Erträge / Einzahlungen operative Gebarung			0,00	0,00	0,00	0,00	0,00	0,00	
1/070000-729000	Sonstige Aufwendungen Bgm. Dr. Walter Zemrosser	2225	3225	24	103.200,00	103.200,00	0,00	103.200,00	103.200,00	0,00
1/070000-729010	Sonstige Aufwendungen 1. Vbg. Doris Hofstätter	2225	3225	24	2.300,00	2.300,00	0,00	2.300,00	2.300,00	0,00
1/070000-729020	Sonstige Aufwendungen 2. Vbg. Michael Baumgartner	2225	3225	24	2.300,00	2.300,00	0,00	2.300,00	2.300,00	0,00
1/070000-729030	Sonstige Aufwendungen StR Mag. Wolfgang Leitner	2225	3225	24	2.300,00	2.300,00	0,00	2.300,00	2.300,00	0,00
1/070000-729040	Sonstige Aufwendungen StR Mag. Klaus Trampitsch	2225	3225	24	2.300,00	2.300,00	0,00	2.300,00	2.300,00	0,00
1/070000-729050	Sonstige Aufwendungen StR Philipp Strutz	2225	3225	24	2.300,00	2.300,00	0,00	2.300,00	2.300,00	0,00
SU 22 / 32	Summe Aufwendungen / Auszahlungen operative Gebarung			114.700,00	114.700,00	0,00	114.700,00	114.700,00	0,00	
SA 0 / SA 1	(0) Nettoergebnis (21 - 22) / (1) Geldfluss operative Gebarung (31 – 32)			-114.700,00	-114.700,00	0,00	-114.700,00	-114.700,00	0,00	
SA01	Saldo (01) Haushaltsrücklagen (230 - 240)			0,00	0,00	0,00	0,00	0,00	0,00	
SA00	Saldo (00) Nettoergebnis nach Haushaltsrücklagen (Saldo 0 + Saldo 01)			-114.700,00	-114.700,00	0,00				
Investive Gebarung										
SU 33	Summe Einzahlungen investive Gebarung						0,00	0,00	0,00	
SU 34	Summe Auszahlungen investive Gebarung						0,00	0,00	0,00	
SA2	Saldo (2) Geldfluss aus der Investiven Gebarung (33 – 34)						0,00	0,00	0,00	
SA3	Saldo (3) Nettofinanzierungssaldo (Saldo 1 + Saldo 2)						-114.700,00	-114.700,00	0,00	

1. Nachtragsvoranschlag 2026

Stadtgemeinde Althofen

NVA Ergebnis- und Finanzierungsvoranschlag Detailnachweis

	MVAG	VC	QU	Ergebnisvoranschlag		Finanzierungsvoranschlag				
				EH	FH	VA 2026 inkl. NVA	VA 2026	1. NVA	VA 2026 inkl. NVA	VA 2026
Finanzierungstätigkeit										
SU 35								0,00	0,00	0,00
SU 36								0,00	0,00	0,00
SA4								0,00	0,00	0,00
SA5								-114.700,00	-114.700,00	0,00
08 Pensionen (soweit nicht aufgeteilt)										
SA 0 / SA 1					-382.100,00	-382.100,00	0,00	-382.100,00	-382.100,00	0,00
SA00					-382.100,00	-382.100,00	0,00			
SA2								0,00	0,00	0,00
SA3								-382.100,00	-382.100,00	0,00
SA4								0,00	0,00	0,00
SA5								-382.100,00	-382.100,00	0,00
080 Pensionen (soweit nicht aufgeteilt)										
SA 0 / SA 1					-382.100,00	-382.100,00	0,00	-382.100,00	-382.100,00	0,00
SA00					-382.100,00	-382.100,00	0,00			
SA2								0,00	0,00	0,00
SA3								-382.100,00	-382.100,00	0,00
SA4								0,00	0,00	0,00
SA5								-382.100,00	-382.100,00	0,00
080000 Pensionen										
Operative Gebarung										
SU 21 / 31					0,00	0,00	0,00	0,00	0,00	0,00
1/080000-752500		2231	3231	26	382.100,00	382.100,00	0,00	382.100,00	382.100,00	0,00
SU 22 / 32					382.100,00	382.100,00	0,00	382.100,00	382.100,00	0,00
SA 0 / SA 1					-382.100,00	-382.100,00	0,00	-382.100,00	-382.100,00	0,00
SA01					0,00	0,00	0,00	0,00	0,00	0,00
SA00					-382.100,00	-382.100,00	0,00			
Investive Gebarung										
SU 33								0,00	0,00	0,00
SU 34								0,00	0,00	0,00
SA2								0,00	0,00	0,00
SA3								-382.100,00	-382.100,00	0,00
Finanzierungstätigkeit										

1. Nachtragsvoranschlag 2026

Stadtgemeinde Althofen

NVA Ergebnis- und Finanzierungsvoranschlag Detailnachweis

		MVAG VC QU		Ergebnisvoranschlag			Finanzierungsvoranschlag			
		EH	FH	VA 2026 inkl. NVA	VA 2026	1. NVA	VA 2026 inkl. NVA	VA 2026	1. NVA	
SU 35	Summe Einzahlungen aus der Finanzierungstätigkeit						0,00	0,00	0,00	
SU 36	Summe Auszahlungen aus der Finanzierungstätigkeit						0,00	0,00	0,00	
SA4	Saldo (4) Geldfluss aus der Finanzierungstätigkeit (35 – 36)						0,00	0,00	0,00	
SA5	Saldo (5) Geldfluss aus der voranschlagswirksamen Gebarung (Saldo 3 + Saldo 4)						-382.100,00	-382.100,00	0,00	
09	Personalbetreuung									
SA 0 / SA 1	(0) Nettoergebnis (21 - 22) / (1) Geldfluss operative Gebarung (31 – 32)			-14.400,00	-11.000,00	-3.400,00	-14.400,00	-11.000,00	-3.400,00	
SA00	Saldo (00) Nettoergebnis nach Haushaltsrücklagen (Saldo 0 + Saldo 01)			-14.400,00	-11.000,00	-3.400,00				
SA2	Saldo (2) Geldfluss aus der Investiven Gebarung (33 – 34)						0,00	0,00	0,00	
SA3	Saldo (3) Nettofinanzierungssaldo (Saldo 1 + Saldo 2)						-14.400,00	-11.000,00	-3.400,00	
SA4	Saldo (4) Geldfluss aus der Finanzierungstätigkeit (35 – 36)						0,00	0,00	0,00	
SA5	Saldo (5) Geldfluss aus der voranschlagswirksamen Gebarung (Saldo 3 + Saldo 4)						-14.400,00	-11.000,00	-3.400,00	
090	Bezugsvorschüsse und Darlehen									
SA 0 / SA 1	(0) Nettoergebnis (21 - 22) / (1) Geldfluss operative Gebarung (31 – 32)			0,00	0,00	0,00	0,00	0,00	0,00	
SA00	Saldo (00) Nettoergebnis nach Haushaltsrücklagen (Saldo 0 + Saldo 01)			0,00	0,00	0,00				
SA2	Saldo (2) Geldfluss aus der Investiven Gebarung (33 – 34)						0,00	0,00	0,00	
SA3	Saldo (3) Nettofinanzierungssaldo (Saldo 1 + Saldo 2)						0,00	0,00	0,00	
SA4	Saldo (4) Geldfluss aus der Finanzierungstätigkeit (35 – 36)						0,00	0,00	0,00	
SA5	Saldo (5) Geldfluss aus der voranschlagswirksamen Gebarung (Saldo 3 + Saldo 4)						0,00	0,00	0,00	
090000	Bezugsvorschüsse und Darlehen									
Operative Gebarung										
SU 21 / 31	Summe Erträge / Einzahlungen operative Gebarung			0,00	0,00	0,00	0,00	0,00	0,00	
SU 22 / 32	Summe Aufwendungen / Auszahlungen operative Gebarung			0,00	0,00	0,00	0,00	0,00	0,00	
SA 0 / SA 1	(0) Nettoergebnis (21 - 22) / (1) Geldfluss operative Gebarung (31 – 32)			0,00	0,00	0,00	0,00	0,00	0,00	
SA01	Saldo (01) Haushaltsrücklagen (230 - 240)			0,00	0,00	0,00	0,00	0,00	0,00	
SA00	Saldo (00) Nettoergebnis nach Haushaltsrücklagen (Saldo 0 + Saldo 01)			0,00	0,00	0,00				
Investive Gebarung										
2/090000+273000	Nichtinvest-förd. Bezugsvorschüsse		3325	53	0,00	0,00	0,00	8.900,00	8.900,00	0,00
SU 33	Summe Einzahlungen investive Gebarung							8.900,00	8.900,00	0,00
1/090000-273000	Nichtinvest-förd. Bezugsvorschüsse		3425	63	0,00	0,00	0,00	8.900,00	8.900,00	0,00
SU 34	Summe Auszahlungen investive Gebarung							8.900,00	8.900,00	0,00
SA2	Saldo (2) Geldfluss aus der Investiven Gebarung (33 – 34)						0,00	0,00	0,00	
SA3	Saldo (3) Nettofinanzierungssaldo (Saldo 1 + Saldo 2)						0,00	0,00	0,00	
Finanzierungstätigkeit										
SU 35	Summe Einzahlungen aus der Finanzierungstätigkeit						0,00	0,00	0,00	
SU 36	Summe Auszahlungen aus der Finanzierungstätigkeit						0,00	0,00	0,00	
SA4	Saldo (4) Geldfluss aus der Finanzierungstätigkeit (35 – 36)						0,00	0,00	0,00	

1. Nachtragsvoranschlag 2026

Stadtgemeinde Althofen

NVA Ergebnis- und Finanzierungsvoranschlag Detailnachweis

	MVAG		VC	QU	Ergebnisvoranschlag			Finanzierungsvoranschlag		
	EH	FH			VA 2026 inkl. NVA	VA 2026	1. NVA	VA 2026 inkl. NVA	VA 2026	1. NVA
SA5	Saldo (5) Geldfluss aus der voranschlagswirksamen Gebarung (Saldo 3 + Saldo 4)							0,00	0,00	0,00

1. Nachtragsvoranschlag 2026

Stadtgemeinde Althofen

NVA Ergebnis- und Finanzierungsvoranschlag Detailnachweis

	MVAG	VC	QU	Ergebnisvoranschlag		Finanzierungsvoranschlag			
				EH	FH	VA 2026 inkl. NVA	VA 2026	1. NVA	VA 2026 inkl. NVA
091	Personalausbildung und Personalfortbildung								
SA 0 / SA 1	(0) Nettoergebnis (21 - 22) / (1) Geldfluss operative Gebarung (31 – 32)			-10.400,00	-7.000,00	-3.400,00	-10.400,00	-7.000,00	-3.400,00
SA00	Saldo (00) Nettoergebnis nach Haushaltsrücklagen (Saldo 0 + Saldo 01)			-10.400,00	-7.000,00	-3.400,00			
SA2	Saldo (2) Geldfluss aus der Investiven Gebarung (33 – 34)						0,00	0,00	0,00
SA3	Saldo (3) Nettofinanzierungssaldo (Saldo 1 + Saldo 2)						-10.400,00	-7.000,00	-3.400,00
SA4	Saldo (4) Geldfluss aus der Finanzierungstätigkeit (35 – 36)						0,00	0,00	0,00
SA5	Saldo (5) Geldfluss aus der voranschlagswirksamen Gebarung (Saldo 3 + Saldo 4)						-10.400,00	-7.000,00	-3.400,00
091000	Personalausbildung u. Personalfortb								
Operative Gebarung									
SU 21 / 31	Summe Erträge / Einzahlungen operative Gebarung			0,00	0,00	0,00	0,00	0,00	0,00
1/091000-590000	Freiwillige Leist. (Kursbeiträge)		2212 3212 20	6.000,00	3.000,00	3.000,00	6.000,00	3.000,00	3.000,00
1/091000-728000	Entgelte für sonstige Leistungen		2225 3225 24	2.400,00	2.000,00	400,00	2.400,00	2.000,00	400,00
1/091000-754200	Transfers an sonstige Träger des öffentlichen Rechts		2231 3231 26	2.000,00	2.000,00	0,00	2.000,00	2.000,00	0,00
SU 22 / 32	Summe Aufwendungen / Auszahlungen operative Gebarung			10.400,00	7.000,00	3.400,00	10.400,00	7.000,00	3.400,00
SA 0 / SA 1	(0) Nettoergebnis (21 - 22) / (1) Geldfluss operative Gebarung (31 – 32)			-10.400,00	-7.000,00	-3.400,00	-10.400,00	-7.000,00	-3.400,00
SA01	Saldo (01) Haushaltsrücklagen (230 - 240)			0,00	0,00	0,00	0,00	0,00	0,00
SA00	Saldo (00) Nettoergebnis nach Haushaltsrücklagen (Saldo 0 + Saldo 01)			-10.400,00	-7.000,00	-3.400,00			
Investive Gebarung									
SU 33	Summe Einzahlungen investive Gebarung						0,00	0,00	0,00
SU 34	Summe Auszahlungen investive Gebarung						0,00	0,00	0,00
SA2	Saldo (2) Geldfluss aus der Investiven Gebarung (33 – 34)						0,00	0,00	0,00
SA3	Saldo (3) Nettofinanzierungssaldo (Saldo 1 + Saldo 2)						-10.400,00	-7.000,00	-3.400,00
Finanzierungstätigkeit									
SU 35	Summe Einzahlungen aus der Finanzierungstätigkeit						0,00	0,00	0,00
SU 36	Summe Auszahlungen aus der Finanzierungstätigkeit						0,00	0,00	0,00
SA4	Saldo (4) Geldfluss aus der Finanzierungstätigkeit (35 – 36)						0,00	0,00	0,00
SA5	Saldo (5) Geldfluss aus der voranschlagswirksamen Gebarung (Saldo 3 + Saldo 4)						-10.400,00	-7.000,00	-3.400,00

1. Nachtragsvoranschlag 2026

Stadtgemeinde Althofen

NVA Ergebnis- und Finanzierungsvoranschlag Detailnachweis

		MVAG VC QU			Ergebnisvoranschlag		Finanzierungsvoranschlag			
		EH	FH		VA 2026 inkl. NVA	VA 2026	1. NVA	VA 2026 inkl. NVA	VA 2026	1. NVA
094	Gemeinschaftspflege									
SA 0 / SA 1	(0) Nettoergebnis (21 - 22) / (1) Geldfluss operative Gebarung (31 – 32)				-4.000,00	-4.000,00	0,00	-4.000,00	-4.000,00	0,00
SA00	Saldo (00) Nettoergebnis nach Haushaltsrücklagen (Saldo 0 + Saldo 01)				-4.000,00	-4.000,00	0,00			
SA2	Saldo (2) Geldfluss aus der Investiven Gebarung (33 – 34)							0,00	0,00	0,00
SA3	Saldo (3) Nettofinanzierungssaldo (Saldo 1 + Saldo 2)							-4.000,00	-4.000,00	0,00
SA4	Saldo (4) Geldfluss aus der Finanzierungstätigkeit (35 – 36)							0,00	0,00	0,00
SA5	Saldo (5) Geldfluss aus der voranschlagswirksamen Gebarung (Saldo 3 + Saldo 4)							-4.000,00	-4.000,00	0,00
094000	Gemeinschaftspflege									
Operative Gebarung										
SU 21 / 31	Summe Erträge / Einzahlungen operative Gebarung				0,00	0,00	0,00	0,00	0,00	0,00
1/094000-757000	Zlg. an Personalfonds		2234 3234	27	4.000,00	4.000,00	0,00	4.000,00	4.000,00	0,00
SU 22 / 32	Summe Aufwendungen / Auszahlungen operative Gebarung				4.000,00	4.000,00	0,00	4.000,00	4.000,00	0,00
SA 0 / SA 1	(0) Nettoergebnis (21 - 22) / (1) Geldfluss operative Gebarung (31 – 32)				-4.000,00	-4.000,00	0,00	-4.000,00	-4.000,00	0,00
SA01	Saldo (01) Haushaltsrücklagen (230 - 240)				0,00	0,00	0,00	0,00	0,00	0,00
SA00	Saldo (00) Nettoergebnis nach Haushaltsrücklagen (Saldo 0 + Saldo 01)				-4.000,00	-4.000,00	0,00			
Investive Gebarung										
SU 33	Summe Einzahlungen investive Gebarung							0,00	0,00	0,00
SU 34	Summe Auszahlungen investive Gebarung							0,00	0,00	0,00
SA2	Saldo (2) Geldfluss aus der Investiven Gebarung (33 – 34)							0,00	0,00	0,00
SA3	Saldo (3) Nettofinanzierungssaldo (Saldo 1 + Saldo 2)							-4.000,00	-4.000,00	0,00
Finanzierungstätigkeit										
SU 35	Summe Einzahlungen aus der Finanzierungstätigkeit							0,00	0,00	0,00
SU 36	Summe Auszahlungen aus der Finanzierungstätigkeit							0,00	0,00	0,00
SA4	Saldo (4) Geldfluss aus der Finanzierungstätigkeit (35 – 36)							0,00	0,00	0,00
SA5	Saldo (5) Geldfluss aus der voranschlagswirksamen Gebarung (Saldo 3 + Saldo 4)							-4.000,00	-4.000,00	0,00

1. Nachtragsvoranschlag 2026

Stadtgemeinde Althofen

NVA Ergebnis- und Finanzierungsvoranschlag Detailnachweis

	MVAG	VC	QU	Ergebnisvoranschlag		Finanzierungsvoranschlag				
				EH	FH	VA 2026 inkl. NVA	VA 2026	1. NVA	VA 2026 inkl. NVA	VA 2026
1 Öffentliche Ordnung und Sicherheit										
SA 0 / SA 1	(0) Nettoergebnis (21 - 22) / (1) Geldfluss operative Gebarung (31 - 32)				-53.800,00	-55.500,00	1.700,00	6.700,00	15.000,00	-8.300,00
SA00	Saldo (00) Nettoergebnis nach Haushaltsrücklagen (Saldo 0 + Saldo 01)				-53.800,00	-55.500,00	1.700,00			
SA2	Saldo (2) Geldfluss aus der Investiven Gebarung (33 - 34)							-256.500,00	-246.500,00	-10.000,00
SA3	Saldo (3) Nettofinanzierungssaldo (Saldo 1 + Saldo 2)							-249.800,00	-231.500,00	-18.300,00
SA4	Saldo (4) Geldfluss aus der Finanzierungstätigkeit (35 - 36)							0,00	0,00	0,00
SA5	Saldo (5) Geldfluss aus der voranschlagswirksamen Gebarung (Saldo 3 + Saldo 4)							-249.800,00	-231.500,00	-18.300,00
13 Sonderpolizei										
SA 0 / SA 1	(0) Nettoergebnis (21 - 22) / (1) Geldfluss operative Gebarung (31 - 32)				-2.600,00	-2.600,00	0,00	-2.600,00	-2.600,00	0,00
SA00	Saldo (00) Nettoergebnis nach Haushaltsrücklagen (Saldo 0 + Saldo 01)				-2.600,00	-2.600,00	0,00			
SA2	Saldo (2) Geldfluss aus der Investiven Gebarung (33 - 34)							0,00	0,00	0,00
SA3	Saldo (3) Nettofinanzierungssaldo (Saldo 1 + Saldo 2)							-2.600,00	-2.600,00	0,00
SA4	Saldo (4) Geldfluss aus der Finanzierungstätigkeit (35 - 36)							0,00	0,00	0,00
SA5	Saldo (5) Geldfluss aus der voranschlagswirksamen Gebarung (Saldo 3 + Saldo 4)							-2.600,00	-2.600,00	0,00
132 Gesundheitspolizei										
SA 0 / SA 1	(0) Nettoergebnis (21 - 22) / (1) Geldfluss operative Gebarung (31 - 32)				-2.600,00	-2.600,00	0,00	-2.600,00	-2.600,00	0,00
SA00	Saldo (00) Nettoergebnis nach Haushaltsrücklagen (Saldo 0 + Saldo 01)				-2.600,00	-2.600,00	0,00			
SA2	Saldo (2) Geldfluss aus der Investiven Gebarung (33 - 34)							0,00	0,00	0,00
SA3	Saldo (3) Nettofinanzierungssaldo (Saldo 1 + Saldo 2)							-2.600,00	-2.600,00	0,00
SA4	Saldo (4) Geldfluss aus der Finanzierungstätigkeit (35 - 36)							0,00	0,00	0,00
SA5	Saldo (5) Geldfluss aus der voranschlagswirksamen Gebarung (Saldo 3 + Saldo 4)							-2.600,00	-2.600,00	0,00
132000 Gesundheitspolizei										
Operative Gebarung										
SU 21 / 31	Summe Erträge / Einzahlungen operative Gebarung				0,00	0,00	0,00	0,00	0,00	0,00
1/132000-728000	Entgelte für sonstige Leistungen (Totenbeschau)	2225	3225	24	2.600,00	2.600,00	0,00	2.600,00	2.600,00	0,00
SU 22 / 32	Summe Aufwendungen / Auszahlungen operative Gebarung				2.600,00	2.600,00	0,00	2.600,00	2.600,00	0,00
SA 0 / SA 1	(0) Nettoergebnis (21 - 22) / (1) Geldfluss operative Gebarung (31 - 32)				-2.600,00	-2.600,00	0,00	-2.600,00	-2.600,00	0,00
SA01	Saldo (01) Haushaltsrücklagen (230 - 240)				0,00	0,00	0,00	0,00	0,00	0,00
SA00	Saldo (00) Nettoergebnis nach Haushaltsrücklagen (Saldo 0 + Saldo 01)				-2.600,00	-2.600,00	0,00			
Investive Gebarung										
SU 33	Summe Einzahlungen investive Gebarung							0,00	0,00	0,00
SU 34	Summe Auszahlungen investive Gebarung							0,00	0,00	0,00
SA2	Saldo (2) Geldfluss aus der Investiven Gebarung (33 - 34)							0,00	0,00	0,00
SA3	Saldo (3) Nettofinanzierungssaldo (Saldo 1 + Saldo 2)							-2.600,00	-2.600,00	0,00
Finanzierungstätigkeit										

1. Nachtragsvoranschlag 2026

Stadtgemeinde Althofen

NVA Ergebnis- und Finanzierungsvoranschlag Detailnachweis

		MVAG VC QU			Ergebnisvoranschlag		Finanzierungsvoranschlag			
		EH	FH		VA 2026 inkl. NVA	VA 2026	1. NVA	VA 2026 inkl. NVA	VA 2026	1. NVA
SU 35	Summe Einzahlungen aus der Finanzierungstätigkeit							0,00	0,00	0,00
SU 36	Summe Auszahlungen aus der Finanzierungstätigkeit							0,00	0,00	0,00
SA4	Saldo (4) Geldfluss aus der Finanzierungstätigkeit (35 – 36)							0,00	0,00	0,00
SA5	Saldo (5) Geldfluss aus der voranschlagswirksamen Gebarung (Saldo 3 + Saldo 4)							-2.600,00	-2.600,00	0,00
16	Feuerwehrwesen									
SA 0 / SA 1	(0) Nettoergebnis (21 - 22) / (1) Geldfluss operative Gebarung (31 – 32)				-15.500,00	-25.500,00	10.000,00	24.500,00	24.500,00	0,00
SA00	Saldo (00) Nettoergebnis nach Haushaltsrücklagen (Saldo 0 + Saldo 01)				-15.500,00	-25.500,00	10.000,00			
SA2	Saldo (2) Geldfluss aus der Investiven Gebarung (33 – 34)							-256.500,00	-246.500,00	-10.000,00
SA3	Saldo (3) Nettofinanzierungssaldo (Saldo 1 + Saldo 2)							-232.000,00	-222.000,00	-10.000,00
SA4	Saldo (4) Geldfluss aus der Finanzierungstätigkeit (35 – 36)							0,00	0,00	0,00
SA5	Saldo (5) Geldfluss aus der voranschlagswirksamen Gebarung (Saldo 3 + Saldo 4)							-232.000,00	-222.000,00	-10.000,00
163	Freiwillige Feuerwehren									
SA 0 / SA 1	(0) Nettoergebnis (21 - 22) / (1) Geldfluss operative Gebarung (31 – 32)				-15.500,00	-25.500,00	10.000,00	24.500,00	24.500,00	0,00
SA00	Saldo (00) Nettoergebnis nach Haushaltsrücklagen (Saldo 0 + Saldo 01)				-15.500,00	-25.500,00	10.000,00			
SA2	Saldo (2) Geldfluss aus der Investiven Gebarung (33 – 34)							-256.500,00	-246.500,00	-10.000,00
SA3	Saldo (3) Nettofinanzierungssaldo (Saldo 1 + Saldo 2)							-232.000,00	-222.000,00	-10.000,00
SA4	Saldo (4) Geldfluss aus der Finanzierungstätigkeit (35 – 36)							0,00	0,00	0,00
SA5	Saldo (5) Geldfluss aus der voranschlagswirksamen Gebarung (Saldo 3 + Saldo 4)							-232.000,00	-222.000,00	-10.000,00
163000	Freiwillige Feuerwehr									
Operative Gebarung										
2/163000+810000	Nebenerlöse	2114	3114	13	500,00	500,00	0,00	500,00	500,00	0,00
2/163000+811000	Einnahmen aus Vermietung /Verpachtung	2115	3115	14	3.900,00	3.900,00	0,00	3.900,00	3.900,00	0,00
2/163000+813000	Erträge aus der Auflösung von Investitionszuschüssen (Kapitaltransfers)	2127			51.800,00	51.800,00	0,00	0,00	0,00	0,00
2/163000+852000	Benützungsgebühren Gde.einrichtungen	2113	3113	12	500,00	500,00	0,00	500,00	500,00	0,00
2/163000+861000	Transfers von Ländern, Landesfonds und Landeskammern	2121	3121		2.300,00	2.300,00	0,00	2.300,00	2.300,00	0,00
SU 21 / 31	Summe Erträge / Einzahlungen operative Gebarung				59.000,00	59.000,00	0,00	7.200,00	7.200,00	0,00
1/163000-400000	Geringwertige Güter	2221	3221	23	4.600,00	4.600,00	0,00	4.600,00	4.600,00	0,00
1/163000-400100	Anschaffung Ausrüstung	2221	3221	23	10.000,00	10.000,00	0,00	10.000,00	10.000,00	0,00
1/163000-400110	Ausrüstung Jugendfeuerwehr	2221	3221	23	3.000,00	3.000,00	0,00	3.000,00	3.000,00	0,00
1/163000-452000	Treibstoffe	2221	3221	23	15.000,00	15.000,00	0,00	15.000,00	15.000,00	0,00
1/163000-454000	Reinigungsmittel	2221	3221	23	800,00	800,00	0,00	800,00	800,00	0,00
1/163000-458000	Ärztliche Mittel (Impfstoffe)	2221	3221	23	1.000,00	1.000,00	0,00	1.000,00	1.000,00	0,00
1/163000-459000	Sonstige Verbrauchsgüter	2221	3221	23	4.600,00	4.600,00	0,00	4.600,00	4.600,00	0,00
1/163000-600100	Strom	2222	3222	24	6.100,00	6.100,00	0,00	6.100,00	6.100,00	0,00

1. Nachtragsvoranschlag 2026

Stadtgemeinde Althofen

NVA Ergebnis- und Finanzierungsvoranschlag Detailnachweis

		MVAG		VC	QU	Ergebnisvoranschlag		Finanzierungsvoranschlag			
		EH	FH			VA 2026 inkl. NVA	VA 2026	1. NVA	VA 2026 inkl. NVA	VA 2026	1. NVA
1/163000-600110	Energiebezüge (EEG)	2222	3222			1.500,00	1.500,00	0,00	1.500,00	1.500,00	0,00
1/163000-614000	Instandhaltung von Gebäuden	2224	3224	24		5.000,00	5.000,00	0,00	5.000,00	5.000,00	0,00
1/163000-616000	Instandhaltung Masch.u.masch.Anlage n	2224	3224	24		3.000,00	3.000,00	0,00	3.000,00	3.000,00	0,00
1/163000-617000	Instandhaltung von Fahrzeugen	2224	3224	24		25.000,00	25.000,00	0,00	25.000,00	25.000,00	0,00
1/163000-618000	Instandhaltung Betriebseinrichtung	2224	3224	24		7.500,00	7.500,00	0,00	7.500,00	7.500,00	0,00
1/163000-618100	Instandhaltung und Wartung EDV (Hardware/Software)	2224	3224	24		500,00	500,00	0,00	500,00	500,00	0,00
1/163000-630000	Postdienste	2222	3222	24		300,00	300,00	0,00	300,00	300,00	0,00
1/163000-631000	Telekommunikationsdienste	2222	3222	24		4.600,00	4.600,00	0,00	4.600,00	4.600,00	0,00
1/163000-670000	Versicherungen	2222	3222	24		12.200,00	12.200,00	0,00	12.200,00	12.200,00	0,00
1/163000-680300	Planmäßige Abschreibung - Gebäude, Mieterinvestitionen	2226				3.200,00	3.200,00	0,00	0,00	0,00	0,00
1/163000-680600	Planmäßige Abschreibung - Technische Anlagen, Fahrzeuge und Maschinen	2226				76.100,00	76.100,00	0,00	0,00	0,00	0,00
1/163000-680700	Planmäßige Abschreibung - Amts-, Betriebs- u. Geschäftsausstattung	2226				22.500,00	22.500,00	0,00	0,00	0,00	0,00
1/163000-700000	Miet- und Pachtaufwand	2223	3223	24		7.000,00	7.000,00	0,00	7.000,00	7.000,00	0,00
1/163000-710000	Öffentliche Abgaben, ohne Gebühr gem	2225	3225	24		1.600,00	1.600,00	0,00	1.600,00	1.600,00	0,00
1/163000-720109	Kostenbeiträge (Kostensätze) für Leistungen	2225	3225	24		500,00	500,00	0,00	500,00	500,00	0,00
1/163000-728000	Entgelte für sonstige Leistungen	2225	3225	24		4.500,00	4.500,00	0,00	4.500,00	4.500,00	0,00
1/163000-728002	Entgelte für sonstige Leistungen (FF Kommandant)	2225	3225	24		500,00	500,00	0,00	500,00	500,00	0,00
1/163000-754000	Zlg. Landesfeuerwehrverband	2231	3231	26		900,00	900,00	0,00	900,00	900,00	0,00
1/163000-757000	Transfers an private Organisationen ohne Erwerbszweck (Reinigungskostensatz)	2234	3234	27		7.700,00	7.700,00	0,00	7.700,00	7.700,00	0,00
1/163000-757010	Kursbeiträge FF	2234	3234	27		4.000,00	4.000,00	0,00	4.000,00	4.000,00	0,00
SU 22 / 32	Summe Aufwendungen / Auszahlungen operative Gebarung					233.200,00	233.200,00	0,00	131.400,00	131.400,00	0,00
SA 0 / SA 1	(0) Nettoergebnis (21 - 22) / (1) Geldfluss operative Gebarung (31 - 32)					-174.200,00	-174.200,00	0,00	-124.200,00	-124.200,00	0,00
SA01	Saldo (01) Haushaltsrücklagen (230 - 240)					0,00	0,00	0,00	0,00	0,00	0,00
SA00	Saldo (00) Nettoergebnis nach Haushaltsrücklagen (Saldo 0 + Saldo 01)					-174.200,00	-174.200,00	0,00			
Investive Gebarung											
SU 33	Summe Einzahlungen investive Gebarung								0,00	0,00	0,00
SU 34	Summe Auszahlungen investive Gebarung								0,00	0,00	0,00
SA2	Saldo (2) Geldfluss aus der Investiven Gebarung (33 - 34)								0,00	0,00	0,00
SA3	Saldo (3) Nettofinanzierungssaldo (Saldo 1 + Saldo 2)								-124.200,00	-124.200,00	0,00
Finanzierungstätigkeit											
SU 35	Summe Einzahlungen aus der Finanzierungstätigkeit								0,00	0,00	0,00
SU 36	Summe Auszahlungen aus der Finanzierungstätigkeit								0,00	0,00	0,00
SA4	Saldo (4) Geldfluss aus der Finanzierungstätigkeit (35 - 36)								0,00	0,00	0,00

1. Nachtragsvoranschlag 2026

Stadtgemeinde Althofen

NVA Ergebnis- und Finanzierungsvoranschlag Detailnachweis

		MVAG VC QU		Ergebnisvoranschlag		Finanzierungsvoranschlag			
		EH	FH	VA 2026 inkl. NVA	VA 2026	1. NVA	VA 2026 inkl. NVA	VA 2026	1. NVA
SA5	Saldo (5) Geldfluss aus der voranschlagswirksamen Gebarung (Saldo 3 + Saldo 4)						-124.200,00	-124.200,00	0,00
163001	Ankauf eines Drehleiterfahrzeuges								
	Operative Gebarung								
6/163001+861100	BZ i. R. - Transfers von Ländern, Landesfonds und Landeskammern	2121	3121	48.700,00	48.700,00	0,00	48.700,00	48.700,00	0,00
6/163001+861100/1	IKZ Mittel - Transfers von Ländern, Landesfonds und Landeskammern	2121	3121	100.000,00	100.000,00	0,00	100.000,00	100.000,00	0,00
6/163001+899000	IKZ Mittel - Entnahmen aus Verrechnungsrücklagen zwischen operativer Gebarung und Projekten	2116	1	100.000,00	100.000,00	0,00	0,00	0,00	0,00
6/163001+899000/1	BZ IR - Entnahmen aus Verrechnungsrücklagen zwischen operativer Gebarung und Projekten	2116	1	48.700,00	48.700,00	0,00	0,00	0,00	0,00
SU 21 / 31	Summe Erträge / Einzahlungen operative Gebarung			297.400,00	297.400,00	0,00	148.700,00	148.700,00	0,00
5/163001-799000	Zuweisungen an Verrechnungsrücklagen zwischen operativer Gebarung und Projekten	2225		148.700,00	148.700,00	0,00	0,00	0,00	0,00
SU 22 / 32	Summe Aufwendungen / Auszahlungen operative Gebarung			148.700,00	148.700,00	0,00	0,00	0,00	0,00
SA 0 / SA 1	(0) Nettoergebnis (21 - 22) / (1) Geldfluss operative Gebarung (31 - 32)			148.700,00	148.700,00	0,00	148.700,00	148.700,00	0,00
SA01	Saldo (01) Haushaltsrücklagen (230 - 240)			0,00	0,00	0,00	0,00	0,00	0,00
SA00	Saldo (00) Nettoergebnis nach Haushaltsrücklagen (Saldo 0 + Saldo 01)			148.700,00	148.700,00	0,00			
	Investive Gebarung								
6/163001+300000	KIG Mittel - Kapitaltransfers von Bund		3331 1	0,00	0,00	0,00	196.100,00	196.100,00	0,00
6/163001+302000	Kapitaltransfers von Gemeinden, Gemeindeverbänden (ohne marktbestimmte Tätigkeit) und Gemeindefonds		3331 1	0,00	0,00	0,00	50.000,00	50.000,00	0,00
SU 33	Summe Einzahlungen investive Gebarung						246.100,00	246.100,00	0,00
5/163001-040000	Fahrzeuge		3414 1	0,00	0,00	0,00	862.000,00	862.000,00	0,00
SU 34	Summe Auszahlungen investive Gebarung						862.000,00	862.000,00	0,00
SA2	Saldo (2) Geldfluss aus der Investiven Gebarung (33 - 34)						-615.900,00	-615.900,00	0,00
SA3	Saldo (3) Nettofinanzierungssaldo (Saldo 1 + Saldo 2)						-467.200,00	-467.200,00	0,00
	Finanzierungstätigkeit								
SU 35	Summe Einzahlungen aus der Finanzierungstätigkeit						0,00	0,00	0,00
SU 36	Summe Auszahlungen aus der Finanzierungstätigkeit						0,00	0,00	0,00
SA4	Saldo (4) Geldfluss aus der Finanzierungstätigkeit (35 - 36)						0,00	0,00	0,00
SA5	Saldo (5) Geldfluss aus der voranschlagswirksamen Gebarung (Saldo 3 + Saldo 4)						-467.200,00	-467.200,00	0,00
163002	Generalsanierung Feuerwehrhaus								
	Operative Gebarung								

1. Nachtragsvoranschlag 2026

Stadtgemeinde Althofen

NVA Ergebnis- und Finanzierungsvoranschlag Detailnachweis

		MVAG VC QU		Ergebnisvoranschlag			Finanzierungsvoranschlag		
		EH	FH	VA 2026 inkl. NVA	VA 2026	1. NVA	VA 2026 inkl. NVA	VA 2026	1. NVA
6/163002+899000	Entnahmen aus Verrechnungsrücklagen zwischen operativer Gebarung und Projekten	2116	1	10.000,00	0,00	10.000,00	0,00	0,00	0,00
SU 21 / 31	Summe Erträge / Einzahlungen operative Gebarung			10.000,00	0,00	10.000,00	0,00	0,00	0,00
SU 22 / 32	Summe Aufwendungen / Auszahlungen operative Gebarung			0,00	0,00	0,00	0,00	0,00	0,00
SA 0 / SA 1	(0) Nettoergebnis (21 - 22) / (1) Geldfluss operative Gebarung (31 - 32)			10.000,00	0,00	10.000,00	0,00	0,00	0,00
SA01	Saldo (01) Haushaltsrücklagen (230 - 240)			0,00	0,00	0,00	0,00	0,00	0,00
SA00	Saldo (00) Nettoergebnis nach Haushaltsrücklagen (Saldo 0 + Saldo 01)			10.000,00	0,00	10.000,00			
Investive Gebarung									
SU 33	Summe Einzahlungen investive Gebarung						0,00	0,00	0,00
5/163002-060000	Im Bau befindliche Grundstückseinrichtungen		3412 1	0,00	0,00	0,00	10.000,00	0,00	10.000,00
SU 34	Summe Auszahlungen investive Gebarung						10.000,00	0,00	10.000,00
SA2	Saldo (2) Geldfluss aus der Investiven Gebarung (33 - 34)						-10.000,00	0,00	-10.000,00
SA3	Saldo (3) Nettofinanzierungssaldo (Saldo 1 + Saldo 2)						-10.000,00	0,00	-10.000,00
Finanzierungstätigkeit									
SU 35	Summe Einzahlungen aus der Finanzierungstätigkeit						0,00	0,00	0,00
SU 36	Summe Auszahlungen aus der Finanzierungstätigkeit						0,00	0,00	0,00
SA4	Saldo (4) Geldfluss aus der Finanzierungstätigkeit (35 - 36)						0,00	0,00	0,00
SA5	Saldo (5) Geldfluss aus der voranschlagswirksamen Gebarung (Saldo 3 + Saldo 4)						-10.000,00	0,00	-10.000,00
163100	Freiwillige Feuerwehr Ankauf eines TLW 4000								
Operative Gebarung									
SU 21 / 31	Summe Erträge / Einzahlungen operative Gebarung			0,00	0,00	0,00	0,00	0,00	0,00
SU 22 / 32	Summe Aufwendungen / Auszahlungen operative Gebarung			0,00	0,00	0,00	0,00	0,00	0,00
SA 0 / SA 1	(0) Nettoergebnis (21 - 22) / (1) Geldfluss operative Gebarung (31 - 32)			0,00	0,00	0,00	0,00	0,00	0,00
SA01	Saldo (01) Haushaltsrücklagen (230 - 240)			0,00	0,00	0,00	0,00	0,00	0,00
SA00	Saldo (00) Nettoergebnis nach Haushaltsrücklagen (Saldo 0 + Saldo 01)			0,00	0,00	0,00			
Investive Gebarung									
6/163100+303200	Kapitaltransfers von sonstigen Trägern des öffentlichen Rechts und Sozialversicherungsträgern		3331 1	0,00	0,00	0,00	369.400,00	369.400,00	0,00
SU 33	Summe Einzahlungen investive Gebarung						369.400,00	369.400,00	0,00
SU 34	Summe Auszahlungen investive Gebarung						0,00	0,00	0,00
SA2	Saldo (2) Geldfluss aus der Investiven Gebarung (33 - 34)						369.400,00	369.400,00	0,00
SA3	Saldo (3) Nettofinanzierungssaldo (Saldo 1 + Saldo 2)						369.400,00	369.400,00	0,00
Finanzierungstätigkeit									
SU 35	Summe Einzahlungen aus der Finanzierungstätigkeit						0,00	0,00	0,00
SU 36	Summe Auszahlungen aus der Finanzierungstätigkeit						0,00	0,00	0,00

1. Nachtragsvoranschlag 2026

Stadtgemeinde Althofen

NVA Ergebnis- und Finanzierungsvoranschlag Detailnachweis

		MVAG VC QU		Ergebnisvoranschlag			Finanzierungsvoranschlag		
		EH	FH	VA 2026 inkl. NVA	VA 2026	1. NVA	VA 2026 inkl. NVA	VA 2026	1. NVA
SA4	Saldo (4) Geldfluss aus der Finanzierungstätigkeit (35 – 36)						0,00	0,00	0,00
SA5	Saldo (5) Geldfluss aus der voranschlagswirksamen Gebarung (Saldo 3 + Saldo 4)						369.400,00	369.400,00	0,00
18	Landesverteidigung								
SA 0 / SA 1	(0) Nettoergebnis (21 - 22) / (1) Geldfluss operative Gebarung (31 – 32)			-35.700,00	-27.400,00	-8.300,00	-15.200,00	-6.900,00	-8.300,00
SA00	Saldo (00) Nettoergebnis nach Haushaltsrücklagen (Saldo 0 + Saldo 01)			-35.700,00	-27.400,00	-8.300,00			
SA2	Saldo (2) Geldfluss aus der Investiven Gebarung (33 – 34)						0,00	0,00	0,00
SA3	Saldo (3) Nettofinanzierungssaldo (Saldo 1 + Saldo 2)						-15.200,00	-6.900,00	-8.300,00
SA4	Saldo (4) Geldfluss aus der Finanzierungstätigkeit (35 – 36)						0,00	0,00	0,00
SA5	Saldo (5) Geldfluss aus der voranschlagswirksamen Gebarung (Saldo 3 + Saldo 4)						-15.200,00	-6.900,00	-8.300,00
180	Zivilschutz								
SA 0 / SA 1	(0) Nettoergebnis (21 - 22) / (1) Geldfluss operative Gebarung (31 – 32)			-35.700,00	-27.400,00	-8.300,00	-15.200,00	-6.900,00	-8.300,00
SA00	Saldo (00) Nettoergebnis nach Haushaltsrücklagen (Saldo 0 + Saldo 01)			-35.700,00	-27.400,00	-8.300,00			
SA2	Saldo (2) Geldfluss aus der Investiven Gebarung (33 – 34)						0,00	0,00	0,00
SA3	Saldo (3) Nettofinanzierungssaldo (Saldo 1 + Saldo 2)						-15.200,00	-6.900,00	-8.300,00
SA4	Saldo (4) Geldfluss aus der Finanzierungstätigkeit (35 – 36)						0,00	0,00	0,00
SA5	Saldo (5) Geldfluss aus der voranschlagswirksamen Gebarung (Saldo 3 + Saldo 4)						-15.200,00	-6.900,00	-8.300,00
180000	Zivilschutz								
Operative Gebarung									
2/180000+813000	Erträge aus der Auflösung von Investitionszuschüssen (Kapitaltransfers)	2127		11.300,00	11.300,00	0,00	0,00	0,00	0,00
2/180000+829000	Sonstige Erträge (Verkauf Treibstoff Betriebsstankstelle)	2116	3116	20.000,00	20.000,00	0,00	20.000,00	20.000,00	0,00
SU 21 / 31	Summe Erträge / Einzahlungen operative Gebarung			31.300,00	31.300,00	0,00	20.000,00	20.000,00	0,00
1/180000-452000	Treibstoffe	2221	3221	28.300,00	20.000,00	8.300,00	28.300,00	20.000,00	8.300,00
1/180000-459000	Sonstige Verbrauchsgüter	2221	3221	23	500,00	500,00	0,00	500,00	500,00
1/180000-630000	Postdienste	2222	3222	24	500,00	500,00	0,00	500,00	500,00
1/180000-631010	Funkgebühren	2222	3222	24	400,00	400,00	0,00	400,00	400,00
1/180000-680200	Planmäßige Abschreibung	2226			100,00	100,00	0,00	0,00	0,00
1/180000-680500	Planmäßige Abschreibung-Sonderanlagen	2226			20.500,00	20.500,00	0,00	0,00	0,00
1/180000-680600	Planmäßige Abschreibung - Technische Anlagen, Fahrzeuge und Maschinen	2226			8.200,00	8.200,00	0,00	0,00	0,00
1/180000-680700	Planmäßige Abschreibung - Amts-, Betriebs- und Geschäftsausstattung	2226			3.000,00	3.000,00	0,00	0,00	0,00
1/180000-720109	Kostenbeiträge (Kostensätze) für Leistungen	2225	3225	24	500,00	500,00	0,00	500,00	500,00
1/180000-728000	Entgelte für sonstige Leistungen	2225	3225	24	5.000,00	5.000,00	0,00	5.000,00	5.000,00
SU 22 / 32	Summe Aufwendungen / Auszahlungen operative Gebarung			67.000,00	58.700,00	8.300,00	35.200,00	26.900,00	8.300,00

1. Nachtragsvoranschlag 2026

Stadtgemeinde Althofen

NVA Ergebnis- und Finanzierungsvoranschlag Detailnachweis

	MVAG	VC QU	Ergebnisvoranschlag		Finanzierungsvoranschlag					
			EH	FH	VA 2026 inkl. NVA	VA 2026	1. NVA	VA 2026 inkl. NVA	VA 2026	1. NVA
SA 0 / SA 1		(0) Nettoergebnis (21 - 22) / (1) Geldfluss operative Gebarung (31 – 32)			-35.700,00	-27.400,00	-8.300,00	-15.200,00	-6.900,00	-8.300,00
SA01		Saldo (01) Haushaltsrücklagen (230 - 240)			0,00	0,00	0,00	0,00	0,00	0,00
SA00		Saldo (00) Nettoergebnis nach Haushaltsrücklagen (Saldo 0 + Saldo 01)			-35.700,00	-27.400,00	-8.300,00			
Investive Gebarung										
SU 33		Summe Einzahlungen investive Gebarung						0,00	0,00	0,00
SU 34		Summe Auszahlungen investive Gebarung						0,00	0,00	0,00
SA2		Saldo (2) Geldfluss aus der Investiven Gebarung (33 – 34)						0,00	0,00	0,00
SA3		Saldo (3) Nettofinanzierungssaldo (Saldo 1 + Saldo 2)						-15.200,00	-6.900,00	-8.300,00
Finanzierungstätigkeit										
SU 35		Summe Einzahlungen aus der Finanzierungstätigkeit						0,00	0,00	0,00
SU 36		Summe Auszahlungen aus der Finanzierungstätigkeit						0,00	0,00	0,00
SA4		Saldo (4) Geldfluss aus der Finanzierungstätigkeit (35 – 36)						0,00	0,00	0,00
SA5		Saldo (5) Geldfluss aus der voranschlagswirksamen Gebarung (Saldo 3 + Saldo 4)						-15.200,00	-6.900,00	-8.300,00

1. Nachtragsvoranschlag 2026

Stadtgemeinde Althofen

NVA Ergebnis- und Finanzierungsvoranschlag Detailnachweis

	MVAG	VC	QU	Ergebnisvoranschlag			Finanzierungsvoranschlag				
				EH	FH	VA 2026 inkl. NVA	VA 2026	1. NVA	VA 2026 inkl. NVA	VA 2026	1. NVA
2 Unterricht, Erziehung, Sport und Wissenschaft											
SA 0 / SA 1	(0) Nettoergebnis (21 - 22) / (1) Geldfluss operative Gebarung (31 - 32)					-2.203.200,00	-2.147.500,00	-55.700,00	-2.130.200,00	-2.064.400,00	-65.800,00
SA00	Saldo (00) Nettoergebnis nach Haushaltsrücklagen (Saldo 0 + Saldo 01)					-2.203.200,00	-2.147.500,00	-55.700,00			
SA2	Saldo (2) Geldfluss aus der Investiven Gebarung (33 - 34)								-66.800,00	-118.300,00	51.500,00
SA3	Saldo (3) Nettofinanzierungssaldo (Saldo 1 + Saldo 2)								-2.197.000,00	-2.182.700,00	-14.300,00
SA4	Saldo (4) Geldfluss aus der Finanzierungstätigkeit (35 - 36)								-94.100,00	-94.100,00	0,00
SA5	Saldo (5) Geldfluss aus der voranschlagswirksamen Gebarung (Saldo 3 + Saldo 4)								-2.291.100,00	-2.276.800,00	-14.300,00
21 Allgemeinbildender Unterricht											
SA 0 / SA 1	(0) Nettoergebnis (21 - 22) / (1) Geldfluss operative Gebarung (31 - 32)					-848.800,00	-768.100,00	-80.700,00	-871.300,00	-782.200,00	-89.100,00
SA00	Saldo (00) Nettoergebnis nach Haushaltsrücklagen (Saldo 0 + Saldo 01)					-848.800,00	-768.100,00	-80.700,00			
SA2	Saldo (2) Geldfluss aus der Investiven Gebarung (33 - 34)								-26.600,00	-26.600,00	0,00
SA3	Saldo (3) Nettofinanzierungssaldo (Saldo 1 + Saldo 2)								-897.900,00	-808.800,00	-89.100,00
SA4	Saldo (4) Geldfluss aus der Finanzierungstätigkeit (35 - 36)								0,00	0,00	0,00
SA5	Saldo (5) Geldfluss aus der voranschlagswirksamen Gebarung (Saldo 3 + Saldo 4)								-897.900,00	-808.800,00	-89.100,00
210 Allgemeinbildende Pflichtschulen, gemeinsame Kosten											
SA 0 / SA 1	(0) Nettoergebnis (21 - 22) / (1) Geldfluss operative Gebarung (31 - 32)					-475.700,00	-475.700,00	0,00	-475.700,00	-475.700,00	0,00
SA00	Saldo (00) Nettoergebnis nach Haushaltsrücklagen (Saldo 0 + Saldo 01)					-475.700,00	-475.700,00	0,00			
SA2	Saldo (2) Geldfluss aus der Investiven Gebarung (33 - 34)								0,00	0,00	0,00
SA3	Saldo (3) Nettofinanzierungssaldo (Saldo 1 + Saldo 2)								-475.700,00	-475.700,00	0,00
SA4	Saldo (4) Geldfluss aus der Finanzierungstätigkeit (35 - 36)								0,00	0,00	0,00
SA5	Saldo (5) Geldfluss aus der voranschlagswirksamen Gebarung (Saldo 3 + Saldo 4)								-475.700,00	-475.700,00	0,00
210000 Allgemeinbild.Pflichtsch.											
Operative Gebarung											
SU 21 / 31	Summe Erträge / Einzahlungen operative Gebarung					0,00	0,00	0,00	0,00	0,00	0,00
1/210000-621010	Bus SPZ - Sonstige Transporte	2222	3222	24		6.000,00	6.000,00	0,00	6.000,00	6.000,00	0,00
1/210000-751300	Transfers an Länder, Landesfonds und Landeskammern	2231	3231	26		500,00	500,00	0,00	500,00	500,00	0,00
1/210000-751600	Transfers an Länder, Landesfonds und Landeskammern	2231	3231	26		8.000,00	8.000,00	0,00	8.000,00	8.000,00	0,00
1/210000-752200	Transfers an Gemeinden, Gemeindeverbände (ohne marktbestimmte Tätigkeit) und Gemeindefonds	2231	3231	26		406.900,00	406.900,00	0,00	406.900,00	406.900,00	0,00
1/210000-754100	Btg. Kärntner Schulbaufonds	2231	3231	26		52.300,00	52.300,00	0,00	52.300,00	52.300,00	0,00
1/210000-757000	Transfers an private Organisationen ohne Erwerbszweck	2234	3234			2.000,00	2.000,00	0,00	2.000,00	2.000,00	0,00
SU 22 / 32	Summe Aufwendungen / Auszahlungen operative Gebarung					475.700,00	475.700,00	0,00	475.700,00	475.700,00	0,00
SA 0 / SA 1	(0) Nettoergebnis (21 - 22) / (1) Geldfluss operative Gebarung (31 - 32)					-475.700,00	-475.700,00	0,00	-475.700,00	-475.700,00	0,00

1. Nachtragsvoranschlag 2026

Stadtgemeinde Althofen

NVA Ergebnis- und Finanzierungsvoranschlag Detailnachweis

	MVAG	VC QU	Ergebnisvoranschlag		Finanzierungsvoranschlag					
			EH	FH	VA 2026 inkl. NVA	VA 2026	1. NVA	VA 2026 inkl. NVA	VA 2026	1. NVA
SA01		Saldo (01) Haushaltsrücklagen (230 - 240)			0,00	0,00	0,00	0,00	0,00	0,00
SA00		Saldo (00) Nettoergebnis nach Haushaltsrücklagen (Saldo 0 + Saldo 01)			-475.700,00	-475.700,00	0,00			
Investive Gebarung										
SU 33		Summe Einzahlungen investive Gebarung					0,00	0,00	0,00	0,00
SU 34		Summe Auszahlungen investive Gebarung					0,00	0,00	0,00	0,00
SA2		Saldo (2) Geldfluss aus der Investiven Gebarung (33 – 34)					0,00	0,00	0,00	0,00
SA3		Saldo (3) Nettofinanzierungssaldo (Saldo 1 + Saldo 2)					-475.700,00	-475.700,00	0,00	0,00
Finanzierungstätigkeit										
SU 35		Summe Einzahlungen aus der Finanzierungstätigkeit					0,00	0,00	0,00	0,00
SU 36		Summe Auszahlungen aus der Finanzierungstätigkeit					0,00	0,00	0,00	0,00
SA4		Saldo (4) Geldfluss aus der Finanzierungstätigkeit (35 – 36)					0,00	0,00	0,00	0,00
SA5		Saldo (5) Geldfluss aus der voranschlagswirksamen Gebarung (Saldo 3 + Saldo 4)					-475.700,00	-475.700,00	0,00	0,00

1. Nachtragsvoranschlag 2026

Stadtgemeinde Althofen

NVA Ergebnis- und Finanzierungsvoranschlag Detailnachweis

		MVAG VC QU			Ergebnisvoranschlag		Finanzierungsvoranschlag				
		EH	FH		VA 2026 inkl. NVA	VA 2026	1. NVA	VA 2026 inkl. NVA	VA 2026	1. NVA	
211	Volksschulen										
SA 0 / SA 1	(0) Nettoergebnis (21 - 22) / (1) Geldfluss operative Gebarung (31 – 32)				-347.600,00	-266.900,00	-80.700,00	-370.100,00	-281.000,00	-89.100,00	
SA00	Saldo (00) Nettoergebnis nach Haushaltsrücklagen (Saldo 0 + Saldo 01)				-347.600,00	-266.900,00	-80.700,00				
SA2	Saldo (2) Geldfluss aus der Investiven Gebarung (33 – 34)							-26.600,00	-26.600,00	0,00	
SA3	Saldo (3) Nettofinanzierungssaldo (Saldo 1 + Saldo 2)							-396.700,00	-307.600,00	-89.100,00	
SA4	Saldo (4) Geldfluss aus der Finanzierungstätigkeit (35 – 36)							0,00	0,00	0,00	
SA5	Saldo (5) Geldfluss aus der voranschlagswirksamen Gebarung (Saldo 3 + Saldo 4)							-396.700,00	-307.600,00	-89.100,00	
211000	Volksschule										
Operative Gebarung											
2/211000+813000	Erträge aus der Auflösung von Investitionszuschüssen (Kapitaltransfers)		2127		8.500,00	8.500,00	0,00	0,00	0,00	0,00	
2/211000+899000	Entnahmen aus Verrechnungsrücklagen zwischen operativer Gebarung und Projekten		2116	2	26.600,00	26.600,00	0,00	0,00	0,00	0,00	
SU 21 / 31	Summe Erträge / Einzahlungen operative Gebarung				35.100,00	35.100,00	0,00	0,00	0,00	0,00	
1/211000-400000	Geringwertige Güter		2221	3221	23	2.000,00	2.000,00	0,00	2.000,00	2.000,00	0,00
1/211000-400100	GWG Lehr- u. Lernmittel		2221	3221	23	2.500,00	2.500,00	0,00	2.500,00	2.500,00	0,00
1/211000-430000	Lebensmittel (Koch-Unterricht)		2221	3221	23	100,00	100,00	0,00	100,00	100,00	0,00
1/211000-452000	Treibstoffe (f.Rasenmäher)		2221	3221	23	100,00	100,00	0,00	100,00	100,00	0,00
1/211000-454000	Reinigungsmittel		2221	3221	23	4.500,00	4.500,00	0,00	4.500,00	4.500,00	0,00
1/211000-456000	Schreib-, Zeichen- u. sonst. Büromi		2221	3221	23	4.000,00	4.000,00	0,00	4.000,00	4.000,00	0,00
1/211000-457000	Druckwerke		2221	3221	23	2.000,00	2.000,00	0,00	2.000,00	2.000,00	0,00
1/211000-458000	Ärztliche Mittel (Hausapotheke)		2221	3221	23	1.400,00	700,00	700,00	1.400,00	700,00	700,00
1/211000-511000	Geldbezüge - VB in handwerkli.Verwen		2211	3211	20	29.500,00	29.500,00	0,00	29.500,00	29.500,00	0,00
1/211000-563000	Sonstige Aufwandsent.		2213	3213	20	300,00	300,00	0,00	300,00	300,00	0,00
1/211000-569000	Sonst. Nebengebühren (Schmutzzulage)		2211	3211	20	4.000,00	4.000,00	0,00	4.000,00	4.000,00	0,00
1/211000-580000	Dienstgeberbeiträge z.Ausgl.Fonds		2212	3212	20	1.100,00	1.100,00	0,00	1.100,00	1.100,00	0,00
1/211000-582000	Sonst.Dienstgeberbtg.soz.Sich.		2212	3212	20	6.300,00	6.300,00	0,00	6.300,00	6.300,00	0,00
1/211000-591000	Dotierung von Rückstellungen für Abfertigungen		2214			1.600,00	1.600,00	0,00	0,00	0,00	0,00
1/211000-592000	Dotierung von Rückstellungen für Jubiläumsszuwendungen		2214			100,00	100,00	0,00	0,00	0,00	0,00
1/211000-600100	Strom		2222	3222	24	7.000,00	7.000,00	0,00	7.000,00	7.000,00	0,00
1/211000-600110	Energiebezüge (EEG)		2222	3222		3.000,00	3.000,00	0,00	3.000,00	3.000,00	0,00
1/211000-613001	Instandhaltung - Entsiegelung		2224	3224		80.000,00	0,00	80.000,00	80.000,00	0,00	80.000,00
1/211000-614000	Instandh. v. Gebäuden		2224	3224	24	5.100,00	5.100,00	0,00	5.100,00	5.100,00	0,00
1/211000-618000	Instandhaltung Betriebseinrichtung		2224	3224	24	2.000,00	2.000,00	0,00	4.000,00	2.000,00	2.000,00
1/211000-618100	Instandhaltung und Wartung EDV (Hardware/Software)		2224	3224	24	5.000,00	5.000,00	0,00	5.000,00	5.000,00	0,00

1. Nachtragsvoranschlag 2026

Stadtgemeinde Althofen

NVA Ergebnis- und Finanzierungsvoranschlag Detailnachweis

		MVAG		VC QU	Ergebnisvoranschlag		Finanzierungsvoranschlag			
		EH	FH		VA 2026 inkl. NVA	VA 2026	1. NVA	VA 2026 inkl. NVA	VA 2026	1. NVA
1/211000-619000	Instandhaltung Außenanlagen	2224	3224	24	300,00	300,00	0,00	300,00	300,00	0,00
1/211000-621000	Sonstige Transporte	2222	3222	24	500,00	500,00	0,00	500,00	500,00	0,00
1/211000-630000	Postdienste	2222	3222	24	1.000,00	1.000,00	0,00	1.000,00	1.000,00	0,00
1/211000-631000	Telekommunikationsdienste	2222	3222	24	7.000,00	7.000,00	0,00	7.000,00	7.000,00	0,00
1/211000-670000	Versicherungen	2222	3222	24	6.100,00	6.100,00	0,00	6.100,00	6.100,00	0,00
1/211000-680300	Planmäßige Abschreibung	2226			200,00	200,00	0,00	0,00	0,00	0,00
1/211000-680700	Planmäßige Abschreibung - Amts-, Betriebs- u. Geschäftsausstattung	2226			19.100,00	19.100,00	0,00	0,00	0,00	0,00
1/211000-700000	Miet- und Pachtaufwand	2223	3223	24	89.800,00	89.800,00	0,00	89.800,00	89.800,00	0,00
1/211000-710000	Öffentliche Abgaben, ohne Gebühr gem	2225	3225	24	5.800,00	5.800,00	0,00	5.800,00	5.800,00	0,00
1/211000-720109	Kostenbeiträge (Kostensätze) für Leistungen	2225	3225	24	2.000,00	2.000,00	0,00	2.000,00	2.000,00	0,00
1/211000-728000	Entgelte für sonstige Leistungen	2225	3225	24	12.000,00	12.000,00	0,00	18.400,00	12.000,00	6.400,00
1/211000-728001	Reinigung - Entgelte für sonstige Leistungen	2225	3225	24	62.000,00	62.000,00	0,00	62.000,00	62.000,00	0,00
1/211000-728002	Entgelte für sonstige Leistungen (Schulassistenz)	2225	3225	24	11.800,00	11.800,00	0,00	11.800,00	11.800,00	0,00
1/211000-728003	Entgelte für sonstige Leistungen	2225	3225		3.500,00	3.500,00	0,00	3.500,00	3.500,00	0,00
SU 22 / 32	Summe Aufwendungen / Auszahlungen operative Gebarung				382.700,00	302.000,00	80.700,00	370.100,00	281.000,00	89.100,00
SA 0 / SA 1	(0) Nettoergebnis (21 - 22) / (1) Geldfluss operative Gebarung (31 - 32)				-347.600,00	-266.900,00	-80.700,00	-370.100,00	-281.000,00	-89.100,00
SA01	Saldo (01) Haushaltsrücklagen (230 - 240)				0,00	0,00	0,00	0,00	0,00	0,00
SA00	Saldo (00) Nettoergebnis nach Haushaltsrücklagen (Saldo 0 + Saldo 01)				-347.600,00	-266.900,00	-80.700,00			
Investive Gebarung										
SU 33	Summe Einzahlungen investive Gebarung							0,00	0,00	0,00
1/211000-042000	Amts-, Betriebs- und Geschäftsausstattung		3415	2 41	0,00	0,00	0,00	26.600,00	26.600,00	0,00
SU 34	Summe Auszahlungen investive Gebarung							26.600,00	26.600,00	0,00
SA2	Saldo (2) Geldfluss aus der Investiven Gebarung (33 - 34)							-26.600,00	-26.600,00	0,00
SA3	Saldo (3) Nettofinanzierungssaldo (Saldo 1 + Saldo 2)							-396.700,00	-307.600,00	-89.100,00
Finanzierungstätigkeit										
SU 35	Summe Einzahlungen aus der Finanzierungstätigkeit							0,00	0,00	0,00
SU 36	Summe Auszahlungen aus der Finanzierungstätigkeit							0,00	0,00	0,00
SA4	Saldo (4) Geldfluss aus der Finanzierungstätigkeit (35 - 36)							0,00	0,00	0,00
SA5	Saldo (5) Geldfluss aus der voranschlagswirksamen Gebarung (Saldo 3 + Saldo 4)							-396.700,00	-307.600,00	-89.100,00

1. Nachtragsvoranschlag 2026

Stadtgemeinde Althofen

NVA Ergebnis- und Finanzierungsvoranschlag Detailnachweis

		MVAG VC QU			Ergebnisvoranschlag		Finanzierungsvoranschlag			
		EH	FH		VA 2026 inkl. NVA	VA 2026	1. NVA	VA 2026 inkl. NVA	VA 2026	1. NVA
213	Sonderschulen									
SA 0 / SA 1	(0) Nettoergebnis (21 - 22) / (1) Geldfluss operative Gebarung (31 – 32)				-25.500,00	-25.500,00	0,00	-25.500,00	-25.500,00	0,00
SA00	Saldo (00) Nettoergebnis nach Haushaltsrücklagen (Saldo 0 + Saldo 01)				-25.500,00	-25.500,00	0,00			
SA2	Saldo (2) Geldfluss aus der Investiven Gebarung (33 – 34)							0,00	0,00	0,00
SA3	Saldo (3) Nettofinanzierungssaldo (Saldo 1 + Saldo 2)							-25.500,00	-25.500,00	0,00
SA4	Saldo (4) Geldfluss aus der Finanzierungstätigkeit (35 – 36)							0,00	0,00	0,00
SA5	Saldo (5) Geldfluss aus der voranschlagswirksamen Gebarung (Saldo 3 + Saldo 4)							-25.500,00	-25.500,00	0,00
213000	Sonderpädagogisches Zentrum									
Operative Gebarung										
SU 21 / 31	Summe Erträge / Einzahlungen operative Gebarung				0,00	0,00	0,00	0,00	0,00	0,00
1/213000-751000	Lfd.Transferzahlg.an Län der/Landesfonds	2231	3231	26	25.500,00	25.500,00	0,00	25.500,00	25.500,00	0,00
SU 22 / 32	Summe Aufwendungen / Auszahlungen operative Gebarung				25.500,00	25.500,00	0,00	25.500,00	25.500,00	0,00
SA 0 / SA 1	(0) Nettoergebnis (21 - 22) / (1) Geldfluss operative Gebarung (31 – 32)				-25.500,00	-25.500,00	0,00	-25.500,00	-25.500,00	0,00
SA01	Saldo (01) Haushaltsrücklagen (230 - 240)				0,00	0,00	0,00	0,00	0,00	0,00
SA00	Saldo (00) Nettoergebnis nach Haushaltsrücklagen (Saldo 0 + Saldo 01)				-25.500,00	-25.500,00	0,00			
Investive Gebarung										
SU 33	Summe Einzahlungen investive Gebarung							0,00	0,00	0,00
SU 34	Summe Auszahlungen investive Gebarung							0,00	0,00	0,00
SA2	Saldo (2) Geldfluss aus der Investiven Gebarung (33 – 34)							0,00	0,00	0,00
SA3	Saldo (3) Nettofinanzierungssaldo (Saldo 1 + Saldo 2)							-25.500,00	-25.500,00	0,00
Finanzierungstätigkeit										
SU 35	Summe Einzahlungen aus der Finanzierungstätigkeit							0,00	0,00	0,00
SU 36	Summe Auszahlungen aus der Finanzierungstätigkeit							0,00	0,00	0,00
SA4	Saldo (4) Geldfluss aus der Finanzierungstätigkeit (35 – 36)							0,00	0,00	0,00
SA5	Saldo (5) Geldfluss aus der voranschlagswirksamen Gebarung (Saldo 3 + Saldo 4)							-25.500,00	-25.500,00	0,00

1. Nachtragsvoranschlag 2026

Stadtgemeinde Althofen

NVA Ergebnis- und Finanzierungsvoranschlag Detailnachweis

	MVAG	VC	QU	Ergebnisvoranschlag		Finanzierungsvoranschlag			
				EH	FH	VA 2026 inkl. NVA	VA 2026	1. NVA	VA 2026 inkl. NVA
22	Berufsbildender Unterricht; Anstalten der Bildung für Lehrerinnen und Lehrer sowie Erzieherinnen und Erzieher								
SA 0 / SA 1	(0) Nettoergebnis (21 - 22) / (1) Geldfluss operative Gebarung (31 - 32)			-231.200,00	-231.200,00	0,00	-197.600,00	-197.600,00	0,00
SA00	Saldo (00) Nettoergebnis nach Haushaltsrücklagen (Saldo 0 + Saldo 01)			-231.200,00	-231.200,00	0,00			
SA2	Saldo (2) Geldfluss aus der Investiven Gebarung (33 - 34)						0,00	0,00	0,00
SA3	Saldo (3) Nettofinanzierungssaldo (Saldo 1 + Saldo 2)						-197.600,00	-197.600,00	0,00
SA4	Saldo (4) Geldfluss aus der Finanzierungstätigkeit (35 - 36)						0,00	0,00	0,00
SA5	Saldo (5) Geldfluss aus der voranschlagswirksamen Gebarung (Saldo 3 + Saldo 4)						-197.600,00	-197.600,00	0,00
220	Berufsbildende Pflichtschulen								
SA 0 / SA 1	(0) Nettoergebnis (21 - 22) / (1) Geldfluss operative Gebarung (31 - 32)			-231.200,00	-231.200,00	0,00	-197.600,00	-197.600,00	0,00
SA00	Saldo (00) Nettoergebnis nach Haushaltsrücklagen (Saldo 0 + Saldo 01)			-231.200,00	-231.200,00	0,00			
SA2	Saldo (2) Geldfluss aus der Investiven Gebarung (33 - 34)						0,00	0,00	0,00
SA3	Saldo (3) Nettofinanzierungssaldo (Saldo 1 + Saldo 2)						-197.600,00	-197.600,00	0,00
SA4	Saldo (4) Geldfluss aus der Finanzierungstätigkeit (35 - 36)						0,00	0,00	0,00
SA5	Saldo (5) Geldfluss aus der voranschlagswirksamen Gebarung (Saldo 3 + Saldo 4)						-197.600,00	-197.600,00	0,00
220000	Berufsbildende Pflichtschulen								
Operative Gebarung									
SU 21 / 31	Summe Erträge / Einzahlungen operative Gebarung			0,00	0,00	0,00	0,00	0,00	0,00
1/220000-751500	Transfers an Länder, Landesfonds und Landesräten	2231	3231	26	231.200,00	231.200,00	0,00	197.600,00	197.600,00
SU 22 / 32	Summe Aufwendungen / Auszahlungen operative Gebarung			231.200,00	231.200,00	0,00	197.600,00	197.600,00	0,00
SA 0 / SA 1	(0) Nettoergebnis (21 - 22) / (1) Geldfluss operative Gebarung (31 - 32)			-231.200,00	-231.200,00	0,00	-197.600,00	-197.600,00	0,00
SA01	Saldo (01) Haushaltsrücklagen (230 - 240)			0,00	0,00	0,00	0,00	0,00	0,00
SA00	Saldo (00) Nettoergebnis nach Haushaltsrücklagen (Saldo 0 + Saldo 01)			-231.200,00	-231.200,00	0,00			
Investive Gebarung									
SU 33	Summe Einzahlungen investive Gebarung						0,00	0,00	0,00
SU 34	Summe Auszahlungen investive Gebarung						0,00	0,00	0,00
SA2	Saldo (2) Geldfluss aus der Investiven Gebarung (33 - 34)						0,00	0,00	0,00
SA3	Saldo (3) Nettofinanzierungssaldo (Saldo 1 + Saldo 2)						-197.600,00	-197.600,00	0,00
Finanzierungstätigkeit									
SU 35	Summe Einzahlungen aus der Finanzierungstätigkeit						0,00	0,00	0,00
SU 36	Summe Auszahlungen aus der Finanzierungstätigkeit						0,00	0,00	0,00
SA4	Saldo (4) Geldfluss aus der Finanzierungstätigkeit (35 - 36)						0,00	0,00	0,00
SA5	Saldo (5) Geldfluss aus der voranschlagswirksamen Gebarung (Saldo 3 + Saldo 4)						-197.600,00	-197.600,00	0,00

1. Nachtragsvoranschlag 2026

Stadtgemeinde Althofen

NVA Ergebnis- und Finanzierungsvoranschlag Detailnachweis

	MVAG	VC	QU	Ergebnisvoranschlag		Finanzierungsvoranschlag			
				EH	FH	VA 2026 inkl. NVA	VA 2026	1. NVA	VA 2026 inkl. NVA
23	Förderung des Unterrichts								
SA 0 / SA 1	(0) Nettoergebnis (21 - 22) / (1) Geldfluss operative Gebarung (31 – 32)			-10.900,00	-10.900,00	0,00	-10.900,00	-10.900,00	0,00
SA00	Saldo (00) Nettoergebnis nach Haushaltsrücklagen (Saldo 0 + Saldo 01)			-10.900,00	-10.900,00	0,00			
SA2	Saldo (2) Geldfluss aus der Investiven Gebarung (33 – 34)						0,00	0,00	0,00
SA3	Saldo (3) Nettofinanzierungssaldo (Saldo 1 + Saldo 2)						-10.900,00	-10.900,00	0,00
SA4	Saldo (4) Geldfluss aus der Finanzierungstätigkeit (35 – 36)						0,00	0,00	0,00
SA5	Saldo (5) Geldfluss aus der voranschlagswirksamen Gebarung (Saldo 3 + Saldo 4)						-10.900,00	-10.900,00	0,00
230	Förderung des Schulbetriebs								
SA 0 / SA 1	(0) Nettoergebnis (21 - 22) / (1) Geldfluss operative Gebarung (31 – 32)			-5.000,00	-5.000,00	0,00	-5.000,00	-5.000,00	0,00
SA00	Saldo (00) Nettoergebnis nach Haushaltsrücklagen (Saldo 0 + Saldo 01)			-5.000,00	-5.000,00	0,00			
SA2	Saldo (2) Geldfluss aus der Investiven Gebarung (33 – 34)						0,00	0,00	0,00
SA3	Saldo (3) Nettofinanzierungssaldo (Saldo 1 + Saldo 2)						-5.000,00	-5.000,00	0,00
SA4	Saldo (4) Geldfluss aus der Finanzierungstätigkeit (35 – 36)						0,00	0,00	0,00
SA5	Saldo (5) Geldfluss aus der voranschlagswirksamen Gebarung (Saldo 3 + Saldo 4)						-5.000,00	-5.000,00	0,00
230000	Förderung des Schulbetriebs								
Operative Gebarung									
SU 21 / 31	Summe Erträge / Einzahlungen operative Gebarung			0,00	0,00	0,00	0,00	0,00	0,00
1/230000-402000	Verbrauchsgüter für innerbetriebliche Leistungen	2221	3221	23	2.000,00	2.000,00	0,00	2.000,00	2.000,00
1/230000-757000	Transfers an private Organisationen ohne Erwerbszweck	2234	3234		3.000,00	3.000,00	0,00	3.000,00	3.000,00
SU 22 / 32	Summe Aufwendungen / Auszahlungen operative Gebarung			5.000,00	5.000,00	0,00	5.000,00	5.000,00	0,00
SA 0 / SA 1	(0) Nettoergebnis (21 - 22) / (1) Geldfluss operative Gebarung (31 – 32)			-5.000,00	-5.000,00	0,00	-5.000,00	-5.000,00	0,00
SA01	Saldo (01) Haushaltsrücklagen (230 - 240)			0,00	0,00	0,00	0,00	0,00	0,00
SA00	Saldo (00) Nettoergebnis nach Haushaltsrücklagen (Saldo 0 + Saldo 01)			-5.000,00	-5.000,00	0,00			
Investive Gebarung									
SU 33	Summe Einzahlungen investive Gebarung						0,00	0,00	0,00
SU 34	Summe Auszahlungen investive Gebarung						0,00	0,00	0,00
SA2	Saldo (2) Geldfluss aus der Investiven Gebarung (33 – 34)						0,00	0,00	0,00
SA3	Saldo (3) Nettofinanzierungssaldo (Saldo 1 + Saldo 2)						-5.000,00	-5.000,00	0,00
Finanzierungstätigkeit									
SU 35	Summe Einzahlungen aus der Finanzierungstätigkeit						0,00	0,00	0,00
SU 36	Summe Auszahlungen aus der Finanzierungstätigkeit						0,00	0,00	0,00
SA4	Saldo (4) Geldfluss aus der Finanzierungstätigkeit (35 – 36)						0,00	0,00	0,00
SA5	Saldo (5) Geldfluss aus der voranschlagswirksamen Gebarung (Saldo 3 + Saldo 4)						-5.000,00	-5.000,00	0,00

1. Nachtragsvoranschlag 2026

Stadtgemeinde Althofen

NVA Ergebnis- und Finanzierungsvoranschlag Detailnachweis

	MVAG	VC	QU	Ergebnisvoranschlag		Finanzierungsvoranschlag			
				EH	FH	VA 2026 inkl. NVA	VA 2026	1. NVA	VA 2026 inkl. NVA
232	Schülerinnen- und Schülerbetreuung								
SA 0 / SA 1	(0) Nettoergebnis (21 - 22) / (1) Geldfluss operative Gebarung (31 – 32)			-5.900,00	-5.900,00	0,00	-5.900,00	-5.900,00	0,00
SA00	Saldo (00) Nettoergebnis nach Haushaltsrücklagen (Saldo 0 + Saldo 01)			-5.900,00	-5.900,00	0,00			
SA2	Saldo (2) Geldfluss aus der Investiven Gebarung (33 – 34)						0,00	0,00	0,00
SA3	Saldo (3) Nettofinanzierungssaldo (Saldo 1 + Saldo 2)						-5.900,00	-5.900,00	0,00
SA4	Saldo (4) Geldfluss aus der Finanzierungstätigkeit (35 – 36)						0,00	0,00	0,00
SA5	Saldo (5) Geldfluss aus der voranschlagswirksamen Gebarung (Saldo 3 + Saldo 4)						-5.900,00	-5.900,00	0,00
232000	Berufsbildende Schülerbetreuung								
Operative Gebarung									
SU 21 / 31	Summe Erträge / Einzahlungen operative Gebarung			0,00	0,00	0,00	0,00	0,00	0,00
1/232000-700000	Miet- und Pachtaufwand	2223	3223	3.600,00	3.600,00	0,00	3.600,00	3.600,00	0,00
1/232000-728000	Entgelte für sonstige Leistungen	2225	3225	500,00	500,00	0,00	500,00	500,00	0,00
1/232000-768000	Sonst.lfd.Transferzahlg.an priv.Hau	2234	3234	27	1.800,00	1.800,00	0,00	1.800,00	1.800,00
SU 22 / 32	Summe Aufwendungen / Auszahlungen operative Gebarung			5.900,00	5.900,00	0,00	5.900,00	5.900,00	0,00
SA 0 / SA 1	(0) Nettoergebnis (21 - 22) / (1) Geldfluss operative Gebarung (31 – 32)			-5.900,00	-5.900,00	0,00	-5.900,00	-5.900,00	0,00
SA01	Saldo (01) Haushaltsrücklagen (230 - 240)			0,00	0,00	0,00	0,00	0,00	0,00
SA00	Saldo (00) Nettoergebnis nach Haushaltsrücklagen (Saldo 0 + Saldo 01)			-5.900,00	-5.900,00	0,00			
Investive Gebarung									
SU 33	Summe Einzahlungen investive Gebarung						0,00	0,00	0,00
SU 34	Summe Auszahlungen investive Gebarung						0,00	0,00	0,00
SA2	Saldo (2) Geldfluss aus der Investiven Gebarung (33 – 34)						0,00	0,00	0,00
SA3	Saldo (3) Nettofinanzierungssaldo (Saldo 1 + Saldo 2)						-5.900,00	-5.900,00	0,00
Finanzierungstätigkeit									
SU 35	Summe Einzahlungen aus der Finanzierungstätigkeit						0,00	0,00	0,00
SU 36	Summe Auszahlungen aus der Finanzierungstätigkeit						0,00	0,00	0,00
SA4	Saldo (4) Geldfluss aus der Finanzierungstätigkeit (35 – 36)						0,00	0,00	0,00
SA5	Saldo (5) Geldfluss aus der voranschlagswirksamen Gebarung (Saldo 3 + Saldo 4)						-5.900,00	-5.900,00	0,00

1. Nachtragsvoranschlag 2026

Stadtgemeinde Althofen

NVA Ergebnis- und Finanzierungsvoranschlag Detailnachweis

	MVAG	VC	QU	Ergebnisvoranschlag		Finanzierungsvoranschlag				
				EH	FH	VA 2026 inkl. NVA	VA 2026	1. NVA	VA 2026 inkl. NVA	VA 2026
24	Vorschulische Erziehung									
SA 0 / SA 1	(0) Nettoergebnis (21 - 22) / (1) Geldfluss operative Gebarung (31 - 32)			-870.600,00	-905.700,00	35.100,00	-793.300,00	-826.700,00	33.400,00	
SA00	Saldo (00) Nettoergebnis nach Haushaltsrücklagen (Saldo 0 + Saldo 01)			-870.600,00	-905.700,00	35.100,00				
SA2	Saldo (2) Geldfluss aus der Investiven Gebarung (33 - 34)						300,00	-56.700,00	57.000,00	
SA3	Saldo (3) Nettofinanzierungssaldo (Saldo 1 + Saldo 2)						-793.000,00	-883.400,00	90.400,00	
SA4	Saldo (4) Geldfluss aus der Finanzierungstätigkeit (35 - 36)						-92.400,00	-92.400,00	0,00	
SA5	Saldo (5) Geldfluss aus der voranschlagswirksamen Gebarung (Saldo 3 + Saldo 4)						-885.400,00	-975.800,00	90.400,00	
240	Kindergärten									
SA 0 / SA 1	(0) Nettoergebnis (21 - 22) / (1) Geldfluss operative Gebarung (31 - 32)			-611.100,00	-646.200,00	35.100,00	-571.500,00	-604.900,00	33.400,00	
SA00	Saldo (00) Nettoergebnis nach Haushaltsrücklagen (Saldo 0 + Saldo 01)			-611.100,00	-646.200,00	35.100,00				
SA2	Saldo (2) Geldfluss aus der Investiven Gebarung (33 - 34)						300,00	-56.700,00	57.000,00	
SA3	Saldo (3) Nettofinanzierungssaldo (Saldo 1 + Saldo 2)						-571.200,00	-661.600,00	90.400,00	
SA4	Saldo (4) Geldfluss aus der Finanzierungstätigkeit (35 - 36)						-92.400,00	-92.400,00	0,00	
SA5	Saldo (5) Geldfluss aus der voranschlagswirksamen Gebarung (Saldo 3 + Saldo 4)						-663.600,00	-754.000,00	90.400,00	
240000	Kindergarten 1 u. 2									
Operative Gebarung										
2/240000+811000	Pachterträge	2115	3115	14	5.000,00	5.000,00	0,00	5.000,00	5.000,00	0,00
2/240000+813000	Erträge aus der Auflösung von Investitionszuschüssen (Kapitaltransfers)	2127			15.400,00	15.400,00	0,00	0,00	0,00	0,00
2/240000+828001	Abrechnung Kindernest GmbH.	2116	3116	16	18.900,00	0,00	18.900,00	18.900,00	0,00	18.900,00
2/240000+860600	Transfers von Bund, Bundesfonds und Bundeskammern	2121	3121		107.700,00	107.700,00	0,00	107.700,00	107.700,00	0,00
2/240000+861000	Kindergartenförderung	2121	3121	15	244.800,00	244.800,00	0,00	244.800,00	244.800,00	0,00
SU 21 / 31	Summe Erträge / Einzahlungen operative Gebarung				391.800,00	372.900,00	18.900,00	376.400,00	357.500,00	18.900,00
1/240000-400000	Geringwertige Wirtschaftsgüter (GWG)	2221	3221		1.100,00	1.100,00	0,00	1.100,00	1.100,00	0,00
1/240000-459000	Sonstige Verbrauchsgüter	2221	3221	23	3.700,00	3.700,00	0,00	3.700,00	3.700,00	0,00
1/240000-510000	Geldbezüge - VB der Verwaltung	2211	3211	20	188.900,00	188.900,00	0,00	188.900,00	188.900,00	0,00
1/240000-523000	Geldbezüge - Arbeiter nicht ganzj.b	2211	3211	20	5.000,00	5.000,00	0,00	5.000,00	5.000,00	0,00
1/240000-580000	Dienstgeberbeiträge z.Ausgl.Fonds	2212	3212	20	7.000,00	7.000,00	0,00	7.000,00	7.000,00	0,00
1/240000-582000	Sonst.Dienstgeberbtg.soz.Sich.	2212	3212	20	39.600,00	39.600,00	0,00	39.600,00	39.600,00	0,00
1/240000-591000	Dotierung von Rückstellungen für Abfertigungen	2214			3.700,00	3.700,00	0,00	0,00	0,00	0,00
1/240000-592000	Dotierung von Rückstellungen für Jubiläumszuwendungen	2214			3.100,00	3.100,00	0,00	0,00	0,00	0,00
1/240000-614000	Instandh. v. Gebäuden	2224	3224	24	41.200,00	39.100,00	2.100,00	41.200,00	39.100,00	2.100,00
1/240000-618000	Instandhaltung Betriebseinrichtung	2224	3224	24	11.500,00	9.500,00	2.000,00	11.500,00	9.500,00	2.000,00
1/240000-618100	Instandhaltung von sonstigen Anlagen	2224	3224	24	300,00	300,00	0,00	300,00	300,00	0,00
1/240000-631000	Telekommunikationsdienste	2222	3222	24	600,00	600,00	0,00	600,00	600,00	0,00

1. Nachtragsvoranschlag 2026

Stadtgemeinde Althofen

NVA Ergebnis- und Finanzierungsvoranschlag Detailnachweis

		MVAG VC QU			Ergebnisvoranschlag			Finanzierungsvoranschlag		
		EH	FH		VA 2026 inkl. NVA	VA 2026	1. NVA	VA 2026 inkl. NVA	VA 2026	1. NVA
1/240000-680200	Planmäßige Abschreibung - Grundstückseinrichtungen u. Infrastruktur	2226			4.100,00	4.100,00	0,00	0,00	0,00	0,00
1/240000-680300	Planmäßige Abschreibung - Gebäude und Bauten	2226			23.400,00	23.400,00	0,00	0,00	0,00	0,00
1/240000-680700	Planmäßige Abschreibung - Amts-, Betriebs- u. Geschäftsausstattung	2226			5.100,00	5.100,00	0,00	0,00	0,00	0,00
1/240000-720109	Kostenbeiträge (Kostensätze) für Leistungen	2225	3225	24	3.000,00	3.000,00	0,00	3.000,00	3.000,00	0,00
1/240000-724000	Reisegebühren	2225	3225	24	500,00	500,00	0,00	500,00	500,00	0,00
1/240000-755000	Transfers an Unternehmen (ohne Finanzunternehmen) und andere	2233	3233	27	557.800,00	557.800,00	0,00	557.800,00	557.800,00	0,00
1/240000-768000	Sonstige Transfers an private Haushalte (Essensbeiträge)	2234	3234	27	1.500,00	1.500,00	0,00	1.500,00	1.500,00	0,00
SU 22 / 32	Summe Aufwendungen / Auszahlungen operative Gebarung				901.100,00	897.000,00	4.100,00	861.700,00	857.600,00	4.100,00
SA 0 / SA 1	(0) Nettoergebnis (21 - 22) / (1) Geldfluss operative Gebarung (31 - 32)				-509.300,00	-524.100,00	14.800,00	-485.300,00	-500.100,00	14.800,00
SA01	Saldo (01) Haushaltsrücklagen (230 - 240)				0,00	0,00	0,00	0,00	0,00	0,00
SA00	Saldo (00) Nettoergebnis nach Haushaltsrücklagen (Saldo 0 + Saldo 01)				-509.300,00	-524.100,00	14.800,00			
Investive Gebarung										
2/240000+300200	Zukunftsfonds Kapitaltransfers von Bund,		3331	2	0,00	0,00	0,00	25.400,00	25.400,00	0,00
SU 33	Summe Einzahlungen investive Gebarung							25.400,00	25.400,00	0,00
1/240000-042000	Betriebsausstattung		3415	2 41	0,00	0,00	0,00	25.400,00	25.400,00	0,00
SU 34	Summe Auszahlungen investive Gebarung							25.400,00	25.400,00	0,00
SA2	Saldo (2) Geldfluss aus der Investiven Gebarung (33 - 34)							0,00	0,00	0,00
SA3	Saldo (3) Nettofinanzierungssaldo (Saldo 1 + Saldo 2)							-485.300,00	-500.100,00	14.800,00
Finanzierungstätigkeit										
SU 35	Summe Einzahlungen aus der Finanzierungstätigkeit							0,00	0,00	0,00
SU 36	Summe Auszahlungen aus der Finanzierungstätigkeit							0,00	0,00	0,00
SA4	Saldo (4) Geldfluss aus der Finanzierungstätigkeit (35 - 36)							0,00	0,00	0,00
SA5	Saldo (5) Geldfluss aus der voranschlagswirksamen Gebarung (Saldo 3 + Saldo 4)							-485.300,00	-500.100,00	14.800,00
240200	Kindergarten Wellenspiel III (Krumfelden)									
Operative Gebarung										
2/240200+810000	AKL Förderung Elternbeiträge Leistungserlöse	2114	3114	13	18.400,00	18.400,00	0,00	18.400,00	18.400,00	0,00
2/240200+813000	Erträge aus der Auflösung von Investitionszuschüssen (Kapitaltransfers)	2127			11.200,00	11.200,00	0,00	0,00	0,00	0,00
2/240200+828001	Abrechnung Kindernest GmbH	2116	3116	16	20.300,00	0,00	20.300,00	20.300,00	0,00	20.300,00
2/240200+861000	Lfd.Transferzahlg.v.Ländern/Landesfonds	2121	3121	15	56.000,00	56.000,00	0,00	56.000,00	56.000,00	0,00
2/240200+861500	Kärntner Kindergartenstipendium - Elternersatzbeitrag	2121	3121	15	30.000,00	30.000,00	0,00	30.000,00	30.000,00	0,00

1. Nachtragsvoranschlag 2026

Stadtgemeinde Althofen

NVA Ergebnis- und Finanzierungsvoranschlag Detailnachweis

		MVAG VC QU			Ergebnisvoranschlag		Finanzierungsvoranschlag			
		EH	FH		VA 2026 inkl. NVA	VA 2026	1. NVA	VA 2026 inkl. NVA	VA 2026	1. NVA
SU 21 / 31	Summe Erträge / Einzahlungen operative Gebarung				135.900,00	115.600,00	20.300,00	124.700,00	104.400,00	20.300,00
1/240200-400000	Geringwertige Wirtschaftsgüter	2221	3221	23	300,00	300,00	0,00	300,00	300,00	0,00
1/240200-454000	Reinigungsmittel	2221	3221	23	500,00	500,00	0,00	500,00	500,00	0,00
1/240200-459000	Sonstige Verbrauchsgüter	2221	3221	23	500,00	500,00	0,00	500,00	500,00	0,00
1/240200-600100	Strom	2222	3222	24	1.500,00	1.500,00	0,00	1.500,00	1.500,00	0,00
1/240200-600110	Energiebezüge (EEG)	2222	3222		1.000,00	1.000,00	0,00	1.000,00	1.000,00	0,00
1/240200-614000	Instandhaltung	2224	3224	24	500,00	500,00	0,00	500,00	500,00	0,00
1/240200-670000	Versicherungen	2222	3222		5.000,00	5.000,00	0,00	5.000,00	5.000,00	0,00
1/240200-680200	Planmäßige Abschreibung - Grundstückseinrichtungen und Infrastruktur	2226			5.100,00	5.100,00	0,00	0,00	0,00	0,00
1/240200-680300	Planmäßige Abschreibung - Gebäude und Bauten	2226			22.300,00	22.300,00	0,00	0,00	0,00	0,00
1/240200-680700	Planmäßige Abschreibung - Amts-, Betriebs- u. Geschäftsausstattung	2226			3.700,00	3.700,00	0,00	0,00	0,00	0,00
1/240200-710000	Öffentliche Abgaben, ohne Gebühr gem. Fag	2225	3225	24	100,00	100,00	0,00	100,00	100,00	0,00
1/240200-720109	Kostenbeiträge (Kostensätze) für Leistungen	2225	3225	24	1.000,00	1.000,00	0,00	1.000,00	1.000,00	0,00
1/240200-728000	Entgelte für sonstige Leistungen	2225	3225	24	1.500,00	1.500,00	0,00	1.500,00	1.500,00	0,00
1/240200-755000	Transfers an Unternehmen (ohne Finanzunternehmen) und andere	2233	3233	27	127.000,00	127.000,00	0,00	127.000,00	127.000,00	0,00
SU 22 / 32	Summe Aufwendungen / Auszahlungen operative Gebarung				170.000,00	170.000,00	0,00	138.900,00	138.900,00	0,00
SA 0 / SA 1	(0) Nettoergebnis (21 - 22) / (1) Geldfluss operative Gebarung (31 - 32)				-34.100,00	-54.400,00	20.300,00	-14.200,00	-34.500,00	20.300,00
SA01	Saldo (01) Haushaltsrücklagen (230 - 240)				0,00	0,00	0,00	0,00	0,00	0,00
SA00	Saldo (00) Nettoergebnis nach Haushaltsrücklagen (Saldo 0 + Saldo 01)				-34.100,00	-54.400,00	20.300,00			
Investive Gebarung										
SU 33	Summe Einzahlungen investive Gebarung							0,00	0,00	0,00
SU 34	Summe Auszahlungen investive Gebarung							0,00	0,00	0,00
SA2	Saldo (2) Geldfluss aus der Investiven Gebarung (33 - 34)							0,00	0,00	0,00
SA3	Saldo (3) Nettofinanzierungssaldo (Saldo 1 + Saldo 2)							-14.200,00	-34.500,00	20.300,00
Finanzierungstätigkeit										
SU 35	Summe Einzahlungen aus der Finanzierungstätigkeit							0,00	0,00	0,00
SU 36	Summe Auszahlungen aus der Finanzierungstätigkeit							0,00	0,00	0,00
SA4	Saldo (4) Geldfluss aus der Finanzierungstätigkeit (35 - 36)							0,00	0,00	0,00
SA5	Saldo (5) Geldfluss aus der voranschlagswirksamen Gebarung (Saldo 3 + Saldo 4)							-14.200,00	-34.500,00	20.300,00
240300	Kindertagesstätte "Piffikus"									
Operative Gebarung										
SU 21 / 31	Summe Erträge / Einzahlungen operative Gebarung				0,00	0,00	0,00	0,00	0,00	0,00

1. Nachtragsvoranschlag 2026

Stadtgemeinde Althofen

NVA Ergebnis- und Finanzierungsvoranschlag Detailnachweis

		MVAG VC QU			Ergebnisvoranschlag		Finanzierungsvoranschlag			
		EH	FH		VA 2026 inkl. NVA	VA 2026	1. NVA	VA 2026 inkl. NVA	VA 2026	1. NVA
1/240300-755000	Transfers an Unternehmen (ohne Finanzunternehmen) und andere	2233	3233	27	51.300,00	51.300,00	0,00	51.300,00	51.300,00	0,00
SU 22 / 32	Summe Aufwendungen / Auszahlungen operative Gebarung				51.300,00	51.300,00	0,00	51.300,00	51.300,00	0,00
SA 0 / SA 1	(0) Nettoergebnis (21 - 22) / (1) Geldfluss operative Gebarung (31 - 32)				-51.300,00	-51.300,00	0,00	-51.300,00	-51.300,00	0,00
SA01	Saldo (01) Haushaltsrücklagen (230 - 240)				0,00	0,00	0,00	0,00	0,00	0,00
SA00	Saldo (00) Nettoergebnis nach Haushaltsrücklagen (Saldo 0 + Saldo 01)				-51.300,00	-51.300,00	0,00			
Investive Gebarung										
SU 33	Summe Einzahlungen investive Gebarung							0,00	0,00	0,00
SU 34	Summe Auszahlungen investive Gebarung							0,00	0,00	0,00
SA2	Saldo (2) Geldfluss aus der Investiven Gebarung (33 - 34)							0,00	0,00	0,00
SA3	Saldo (3) Nettofinanzierungssaldo (Saldo 1 + Saldo 2)							-51.300,00	-51.300,00	0,00
Finanzierungstätigkeit										
SU 35	Summe Einzahlungen aus der Finanzierungstätigkeit							0,00	0,00	0,00
SU 36	Summe Auszahlungen aus der Finanzierungstätigkeit							0,00	0,00	0,00
SA4	Saldo (4) Geldfluss aus der Finanzierungstätigkeit (35 - 36)							0,00	0,00	0,00
SA5	Saldo (5) Geldfluss aus der voranschlagswirksamen Gebarung (Saldo 3 + Saldo 4)							-51.300,00	-51.300,00	0,00
240400	Kindertagesstätte "Frechdax"									
Operative Gebarung										
SU 21 / 31	Summe Erträge / Einzahlungen operative Gebarung				0,00	0,00	0,00	0,00	0,00	0,00
1/240400-755000	Transfers an Unternehmen (ohne Finanzunternehmen) und andere	2233	3233	27	111.500,00	111.500,00	0,00	111.500,00	111.500,00	0,00
SU 22 / 32	Summe Aufwendungen / Auszahlungen operative Gebarung				111.500,00	111.500,00	0,00	111.500,00	111.500,00	0,00
SA 0 / SA 1	(0) Nettoergebnis (21 - 22) / (1) Geldfluss operative Gebarung (31 - 32)				-111.500,00	-111.500,00	0,00	-111.500,00	-111.500,00	0,00
SA01	Saldo (01) Haushaltsrücklagen (230 - 240)				0,00	0,00	0,00	0,00	0,00	0,00
SA00	Saldo (00) Nettoergebnis nach Haushaltsrücklagen (Saldo 0 + Saldo 01)				-111.500,00	-111.500,00	0,00			
Investive Gebarung										
SU 33	Summe Einzahlungen investive Gebarung							0,00	0,00	0,00
SU 34	Summe Auszahlungen investive Gebarung							0,00	0,00	0,00
SA2	Saldo (2) Geldfluss aus der Investiven Gebarung (33 - 34)							0,00	0,00	0,00
SA3	Saldo (3) Nettofinanzierungssaldo (Saldo 1 + Saldo 2)							-111.500,00	-111.500,00	0,00
Finanzierungstätigkeit										
SU 35	Summe Einzahlungen aus der Finanzierungstätigkeit							0,00	0,00	0,00
SU 36	Summe Auszahlungen aus der Finanzierungstätigkeit							0,00	0,00	0,00
SA4	Saldo (4) Geldfluss aus der Finanzierungstätigkeit (35 - 36)							0,00	0,00	0,00
SA5	Saldo (5) Geldfluss aus der voranschlagswirksamen Gebarung (Saldo 3 + Saldo 4)							-111.500,00	-111.500,00	0,00
240500	Neubau Kindergarten Krumfelden									

1. Nachtragsvoranschlag 2026

Stadtgemeinde Althofen

NVA Ergebnis- und Finanzierungsvoranschlag Detailnachweis

		MVAG		VC QU	Ergebnisvoranschlag		Finanzierungsvoranschlag				
		EH	FH		VA 2026 inkl. NVA	VA 2026	1. NVA	VA 2026 inkl. NVA	VA 2026	1. NVA	
Operative Gebarung											
2/240500+813000	Erträge aus der Auflösung von Investitionszuschüssen (Kapitaltransfers)		2127		2.600,00	2.600,00	0,00	0,00	0,00	0,00	
2/240500+861100	Transfers von Ländern, Landesfonds und Landeskammern		2121	3121	99.300,00	99.300,00	0,00	99.300,00	99.300,00	0,00	
SU 21 / 31	Summe Erträge / Einzahlungen operative Gebarung				101.900,00	101.900,00	0,00	99.300,00	99.300,00	0,00	
1/240500-650100	Zinsen für Finanzschulden in Euro (Reg.Darlehen)		2241	3241	6.800,00	6.800,00	0,00	6.800,00	6.800,00	0,00	
5/240500-728000	Entgelte für sonstige Leistungen		2225	3225	1	0,00	0,00	0,00	1.700,00	0,00	1.700,00
SU 22 / 32	Summe Aufwendungen / Auszahlungen operative Gebarung				6.800,00	6.800,00	0,00	8.500,00	6.800,00	1.700,00	
SA 0 / SA 1	(0) Nettoergebnis (21 - 22) / (1) Geldfluss operative Gebarung (31 - 32)				95.100,00	95.100,00	0,00	90.800,00	92.500,00	-1.700,00	
SA01	Saldo (01) Haushaltsrücklagen (230 - 240)				0,00	0,00	0,00	0,00	0,00	0,00	
SA00	Saldo (00) Nettoergebnis nach Haushaltsrücklagen (Saldo 0 + Saldo 01)				95.100,00	95.100,00	0,00				
Investive Gebarung											
6/240500+300000	Kapitaltransfers von Bund, Waldfond		3331	1	0,00	0,00	0,00	93.300,00	93.300,00	0,00	
6/240500+301000	Förderung Kunstprojekt "Meilensteine" -		3331	1	0,00	0,00	0,00	24.000,00	0,00	24.000,00	
6/240500+301200	Kapitaltransfers von Ländern, Landesfonds und Landeskammern		3331	1	0,00	0,00	0,00	347.000,00	0,00	347.000,00	
SU 33	Summe Einzahlungen investive Gebarung							464.300,00	93.300,00	371.000,00	
5/240500-060000	Im Bau befindliche Grundstückseinrichtungen		3412	1	0,00	0,00	0,00	464.000,00	150.000,00	314.000,00	
SU 34	Summe Auszahlungen investive Gebarung							464.000,00	150.000,00	314.000,00	
SA2	Saldo (2) Geldfluss aus der Investiven Gebarung (33 - 34)							300,00	-56.700,00	57.000,00	
SA3	Saldo (3) Nettofinanzierungssaldo (Saldo 1 + Saldo 2)							91.100,00	35.800,00	55.300,00	
Finanzierungstätigkeit											
SU 35	Summe Einzahlungen aus der Finanzierungstätigkeit							0,00	0,00	0,00	
1/240500-341000	Investitionsdarlehen von Ländern, Landesfonds und Landeskammern		3611		0,00	0,00	0,00	92.400,00	92.400,00	0,00	
SU 36	Summe Auszahlungen aus der Finanzierungstätigkeit							92.400,00	92.400,00	0,00	
SA4	Saldo (4) Geldfluss aus der Finanzierungstätigkeit (35 - 36)							-92.400,00	-92.400,00	0,00	
SA5	Saldo (5) Geldfluss aus der voranschlagswirksamen Gebarung (Saldo 3 + Saldo 4)							-1.300,00	-56.600,00	55.300,00	

1. Nachtragsvoranschlag 2026

Stadtgemeinde Althofen

NVA Ergebnis- und Finanzierungsvoranschlag Detailnachweis

		MVAG VC QU			Ergebnisvoranschlag		Finanzierungsvoranschlag			
		EH	FH		VA 2026 inkl. NVA	VA 2026	1. NVA	VA 2026 inkl. NVA	VA 2026	1. NVA
249	Sonstige Einrichtungen und Maßnahmen									
SA 0 / SA 1	(0) Nettoergebnis (21 - 22) / (1) Geldfluss operative Gebarung (31 – 32)				-259.500,00	-259.500,00	0,00	-221.800,00	-221.800,00	0,00
SA00	Saldo (00) Nettoergebnis nach Haushaltsrücklagen (Saldo 0 + Saldo 01)				-259.500,00	-259.500,00	0,00			
SA2	Saldo (2) Geldfluss aus der Investiven Gebarung (33 – 34)							0,00	0,00	0,00
SA3	Saldo (3) Nettofinanzierungssaldo (Saldo 1 + Saldo 2)							-221.800,00	-221.800,00	0,00
SA4	Saldo (4) Geldfluss aus der Finanzierungstätigkeit (35 – 36)							0,00	0,00	0,00
SA5	Saldo (5) Geldfluss aus der voranschlagswirksamen Gebarung (Saldo 3 + Saldo 4)							-221.800,00	-221.800,00	0,00
249000	Kinderbetreuungseinrichtungen									
Operative Gebarung										
SU 21 / 31	Summe Erträge / Einzahlungen operative Gebarung				0,00	0,00	0,00	0,00	0,00	0,00
1/249000-751900	Transfers an Länder, Landesfonds und Landeskammern	2231	3231	26	259.500,00	259.500,00	0,00	221.800,00	221.800,00	0,00
SU 22 / 32	Summe Aufwendungen / Auszahlungen operative Gebarung				259.500,00	259.500,00	0,00	221.800,00	221.800,00	0,00
SA 0 / SA 1	(0) Nettoergebnis (21 - 22) / (1) Geldfluss operative Gebarung (31 – 32)				-259.500,00	-259.500,00	0,00	-221.800,00	-221.800,00	0,00
SA01	Saldo (01) Haushaltsrücklagen (230 - 240)				0,00	0,00	0,00	0,00	0,00	0,00
SA00	Saldo (00) Nettoergebnis nach Haushaltsrücklagen (Saldo 0 + Saldo 01)				-259.500,00	-259.500,00	0,00			
Investive Gebarung										
SU 33	Summe Einzahlungen investive Gebarung							0,00	0,00	0,00
SU 34	Summe Auszahlungen investive Gebarung							0,00	0,00	0,00
SA2	Saldo (2) Geldfluss aus der Investiven Gebarung (33 – 34)							0,00	0,00	0,00
SA3	Saldo (3) Nettofinanzierungssaldo (Saldo 1 + Saldo 2)							-221.800,00	-221.800,00	0,00
Finanzierungstätigkeit										
SU 35	Summe Einzahlungen aus der Finanzierungstätigkeit							0,00	0,00	0,00
SU 36	Summe Auszahlungen aus der Finanzierungstätigkeit							0,00	0,00	0,00
SA4	Saldo (4) Geldfluss aus der Finanzierungstätigkeit (35 – 36)							0,00	0,00	0,00
SA5	Saldo (5) Geldfluss aus der voranschlagswirksamen Gebarung (Saldo 3 + Saldo 4)							-221.800,00	-221.800,00	0,00

1. Nachtragsvoranschlag 2026

Stadtgemeinde Althofen

NVA Ergebnis- und Finanzierungsvoranschlag Detailnachweis

	MVAG	VC	QU	Ergebnisvoranschlag		Finanzierungsvoranschlag				
				EH	FH	VA 2026 inkl. NVA	VA 2026	1. NVA	VA 2026 inkl. NVA	VA 2026
25	Außerschulische Jugendberufshilfe									
SA 0 / SA 1	(0) Nettoergebnis (21 - 22) / (1) Geldfluss operative Gebarung (31 - 32)				-33.800,00	-33.800,00	0,00	-33.800,00	-33.800,00	0,00
SA00	Saldo (00) Nettoergebnis nach Haushaltsrücklagen (Saldo 0 + Saldo 01)				-33.800,00	-33.800,00	0,00			
SA2	Saldo (2) Geldfluss aus der Investiven Gebarung (33 - 34)							0,00	0,00	0,00
SA3	Saldo (3) Nettofinanzierungssaldo (Saldo 1 + Saldo 2)							-33.800,00	-33.800,00	0,00
SA4	Saldo (4) Geldfluss aus der Finanzierungstätigkeit (35 - 36)							0,00	0,00	0,00
SA5	Saldo (5) Geldfluss aus der voranschlagswirksamen Gebarung (Saldo 3 + Saldo 4)							-33.800,00	-33.800,00	0,00
250	Horte für Schülerinnen und Schüler									
SA 0 / SA 1	(0) Nettoergebnis (21 - 22) / (1) Geldfluss operative Gebarung (31 - 32)				-33.000,00	-33.000,00	0,00	-33.000,00	-33.000,00	0,00
SA00	Saldo (00) Nettoergebnis nach Haushaltsrücklagen (Saldo 0 + Saldo 01)				-33.000,00	-33.000,00	0,00			
SA2	Saldo (2) Geldfluss aus der Investiven Gebarung (33 - 34)							0,00	0,00	0,00
SA3	Saldo (3) Nettofinanzierungssaldo (Saldo 1 + Saldo 2)							-33.000,00	-33.000,00	0,00
SA4	Saldo (4) Geldfluss aus der Finanzierungstätigkeit (35 - 36)							0,00	0,00	0,00
SA5	Saldo (5) Geldfluss aus der voranschlagswirksamen Gebarung (Saldo 3 + Saldo 4)							-33.000,00	-33.000,00	0,00
250000	Horte für Schülerinnen und Schüler									
Operative Gebarung										
2/250000+861000	Transfers von Ländern, Landesfonds und Landesräten	2121	3121		18.000,00	18.000,00	0,00	18.000,00	18.000,00	0,00
SU 21 / 31	Summe Erträge / Einzahlungen operative Gebarung				18.000,00	18.000,00	0,00	18.000,00	18.000,00	0,00
1/250000-755000	Transfers an Unternehmen (ohne Finanzunternehmen) und andere	2233	3233		51.000,00	51.000,00	0,00	51.000,00	51.000,00	0,00
SU 22 / 32	Summe Aufwendungen / Auszahlungen operative Gebarung				51.000,00	51.000,00	0,00	51.000,00	51.000,00	0,00
SA 0 / SA 1	(0) Nettoergebnis (21 - 22) / (1) Geldfluss operative Gebarung (31 - 32)				-33.000,00	-33.000,00	0,00	-33.000,00	-33.000,00	0,00
SA01	Saldo (01) Haushaltsrücklagen (230 - 240)				0,00	0,00	0,00	0,00	0,00	0,00
SA00	Saldo (00) Nettoergebnis nach Haushaltsrücklagen (Saldo 0 + Saldo 01)				-33.000,00	-33.000,00	0,00			
Investive Gebarung										
SU 33	Summe Einzahlungen investive Gebarung							0,00	0,00	0,00
SU 34	Summe Auszahlungen investive Gebarung							0,00	0,00	0,00
SA2	Saldo (2) Geldfluss aus der Investiven Gebarung (33 - 34)							0,00	0,00	0,00
SA3	Saldo (3) Nettofinanzierungssaldo (Saldo 1 + Saldo 2)							-33.000,00	-33.000,00	0,00
Finanzierungstätigkeit										
SU 35	Summe Einzahlungen aus der Finanzierungstätigkeit							0,00	0,00	0,00
SU 36	Summe Auszahlungen aus der Finanzierungstätigkeit							0,00	0,00	0,00
SA4	Saldo (4) Geldfluss aus der Finanzierungstätigkeit (35 - 36)							0,00	0,00	0,00
SA5	Saldo (5) Geldfluss aus der voranschlagswirksamen Gebarung (Saldo 3 + Saldo 4)							-33.000,00	-33.000,00	0,00

1. Nachtragsvoranschlag 2026

Stadtgemeinde Althofen

NVA Ergebnis- und Finanzierungsvoranschlag Detailnachweis

	MVAG	VC	QU	Ergebnisvoranschlag		Finanzierungsvoranschlag			
				EH	FH	VA 2026 inkl. NVA	VA 2026	1. NVA	VA 2026 inkl. NVA
259	Sonstige Einrichtungen und Maßnahmen								
SA 0 / SA 1	(0) Nettoergebnis (21 - 22) / (1) Geldfluss operative Gebarung (31 – 32)			-800,00	-800,00	0,00	-800,00	-800,00	0,00
SA00	Saldo (00) Nettoergebnis nach Haushaltsrücklagen (Saldo 0 + Saldo 01)			-800,00	-800,00	0,00			
SA2	Saldo (2) Geldfluss aus der Investiven Gebarung (33 – 34)						0,00	0,00	0,00
SA3	Saldo (3) Nettofinanzierungssaldo (Saldo 1 + Saldo 2)						-800,00	-800,00	0,00
SA4	Saldo (4) Geldfluss aus der Finanzierungstätigkeit (35 – 36)						0,00	0,00	0,00
SA5	Saldo (5) Geldfluss aus der voranschlagswirksamen Gebarung (Saldo 3 + Saldo 4)						-800,00	-800,00	0,00
259000	Außerschulische Jugendberziehung								
Operative Gebarung									
SU 21 / 31	Summe Erträge / Einzahlungen operative Gebarung			0,00	0,00	0,00	0,00	0,00	0,00
1/259000-757000	Subventionen			2234	3234	27	800,00	800,00	0,00
SU 22 / 32	Summe Aufwendungen / Auszahlungen operative Gebarung			800,00	800,00	0,00	800,00	800,00	0,00
SA 0 / SA 1	(0) Nettoergebnis (21 - 22) / (1) Geldfluss operative Gebarung (31 – 32)			-800,00	-800,00	0,00	-800,00	-800,00	0,00
SA01	Saldo (01) Haushaltsrücklagen (230 - 240)			0,00	0,00	0,00	0,00	0,00	0,00
SA00	Saldo (00) Nettoergebnis nach Haushaltsrücklagen (Saldo 0 + Saldo 01)			-800,00	-800,00	0,00			
Investive Gebarung									
SU 33	Summe Einzahlungen investive Gebarung						0,00	0,00	0,00
SU 34	Summe Auszahlungen investive Gebarung						0,00	0,00	0,00
SA2	Saldo (2) Geldfluss aus der Investiven Gebarung (33 – 34)						0,00	0,00	0,00
SA3	Saldo (3) Nettofinanzierungssaldo (Saldo 1 + Saldo 2)						-800,00	-800,00	0,00
Finanzierungstätigkeit									
SU 35	Summe Einzahlungen aus der Finanzierungstätigkeit						0,00	0,00	0,00
SU 36	Summe Auszahlungen aus der Finanzierungstätigkeit						0,00	0,00	0,00
SA4	Saldo (4) Geldfluss aus der Finanzierungstätigkeit (35 – 36)						0,00	0,00	0,00
SA5	Saldo (5) Geldfluss aus der voranschlagswirksamen Gebarung (Saldo 3 + Saldo 4)						-800,00	-800,00	0,00
259100	Außerschulische Jugendberziehung Jugendzentrum								
Operative Gebarung									
SU 21 / 31	Summe Erträge / Einzahlungen operative Gebarung			0,00	0,00	0,00	0,00	0,00	0,00
SU 22 / 32	Summe Aufwendungen / Auszahlungen operative Gebarung			0,00	0,00	0,00	0,00	0,00	0,00
SA 0 / SA 1	(0) Nettoergebnis (21 - 22) / (1) Geldfluss operative Gebarung (31 – 32)			0,00	0,00	0,00	0,00	0,00	0,00
SA01	Saldo (01) Haushaltsrücklagen (230 - 240)			0,00	0,00	0,00	0,00	0,00	0,00
SA00	Saldo (00) Nettoergebnis nach Haushaltsrücklagen (Saldo 0 + Saldo 01)			0,00	0,00	0,00			
Investive Gebarung									
SU 33	Summe Einzahlungen investive Gebarung						0,00	0,00	0,00
SU 34	Summe Auszahlungen investive Gebarung						0,00	0,00	0,00
SA2	Saldo (2) Geldfluss aus der Investiven Gebarung (33 – 34)						0,00	0,00	0,00

1. Nachtragsvoranschlag 2026

Stadtgemeinde Althofen

NVA Ergebnis- und Finanzierungsvoranschlag Detailnachweis

		MVAG VC QU			Ergebnisvoranschlag		Finanzierungsvoranschlag			
		EH	FH		VA 2026 inkl. NVA	VA 2026	1. NVA	VA 2026 inkl. NVA	VA 2026	1. NVA
SA3	Saldo (3) Nettofinanzierungssaldo (Saldo 1 + Saldo 2)							0,00	0,00	0,00
Finanzierungstätigkeit										
SU 35	Summe Einzahlungen aus der Finanzierungstätigkeit							0,00	0,00	0,00
SU 36	Summe Auszahlungen aus der Finanzierungstätigkeit							0,00	0,00	0,00
SA4	Saldo (4) Geldfluss aus der Finanzierungstätigkeit (35 – 36)							0,00	0,00	0,00
SA5	Saldo (5) Geldfluss aus der voranschlagswirksamen Gebarung (Saldo 3 + Saldo 4)							0,00	0,00	0,00
26 Sport und außerschulische Leibeserziehung										
SA 0 / SA 1	(0) Nettoergebnis (21 - 22) / (1) Geldfluss operative Gebarung (31 – 32)				-205.000,00	-194.900,00	-10.100,00	-221.400,00	-211.300,00	-10.100,00
SA00	Saldo (00) Nettoergebnis nach Haushaltsrücklagen (Saldo 0 + Saldo 01)				-205.000,00	-194.900,00	-10.100,00			
SA2	Saldo (2) Geldfluss aus der Investiven Gebarung (33 – 34)							-35.000,00	-35.000,00	0,00
SA3	Saldo (3) Nettofinanzierungssaldo (Saldo 1 + Saldo 2)							-256.400,00	-246.300,00	-10.100,00
SA4	Saldo (4) Geldfluss aus der Finanzierungstätigkeit (35 – 36)							-1.700,00	-1.700,00	0,00
SA5	Saldo (5) Geldfluss aus der voranschlagswirksamen Gebarung (Saldo 3 + Saldo 4)							-258.100,00	-248.000,00	-10.100,00
262 Sportplätze										
SA 0 / SA 1	(0) Nettoergebnis (21 - 22) / (1) Geldfluss operative Gebarung (31 – 32)				-131.500,00	-131.500,00	0,00	-114.000,00	-114.000,00	0,00
SA00	Saldo (00) Nettoergebnis nach Haushaltsrücklagen (Saldo 0 + Saldo 01)				-131.500,00	-131.500,00	0,00			
SA2	Saldo (2) Geldfluss aus der Investiven Gebarung (33 – 34)							0,00	0,00	0,00
SA3	Saldo (3) Nettofinanzierungssaldo (Saldo 1 + Saldo 2)							-114.000,00	-114.000,00	0,00
SA4	Saldo (4) Geldfluss aus der Finanzierungstätigkeit (35 – 36)							-1.700,00	-1.700,00	0,00
SA5	Saldo (5) Geldfluss aus der voranschlagswirksamen Gebarung (Saldo 3 + Saldo 4)							-115.700,00	-115.700,00	0,00
262000 Sportplatz Treibach										
Operative Gebarung										
2/262000+813000	Erträge aus der Auflösung von Investitionszuschüssen (Kapitaltransfers)		2127		2.300,00	2.300,00	0,00	0,00	0,00	0,00
SU 21 / 31	Summe Erträge / Einzahlungen operative Gebarung				2.300,00	2.300,00	0,00	0,00	0,00	0,00
1/262000-459000	Sonstige Verbrauchsgüter	2221	3221	23	500,00	500,00	0,00	500,00	500,00	0,00
1/262000-600100	Strom	2222	3222	24	15.000,00	15.000,00	0,00	15.000,00	15.000,00	0,00
1/262000-600110	Energiebezüge (EEG)	2222	3222		2.000,00	2.000,00	0,00	2.000,00	2.000,00	0,00
1/262000-613000	Instandhaltung sonst. Grundstücke und Anlagen	2224	3224	24	2.000,00	2.000,00	0,00	2.000,00	2.000,00	0,00
1/262000-614000	Instandh. v. Gebäuden	2224	3224	24	1.000,00	1.000,00	0,00	1.000,00	1.000,00	0,00
1/262000-616000	Instandhaltung v. Maschinen/masch. Anlagen	2224	3224	24	2.500,00	2.500,00	0,00	2.500,00	2.500,00	0,00
1/262000-619000	Instandhaltung d. Spielplätze	2224	3224	24	35.000,00	35.000,00	0,00	35.000,00	35.000,00	0,00
1/262000-619010	Instandhaltung von Außenanlagen	2224	3224	24	1.000,00	1.000,00	0,00	1.000,00	1.000,00	0,00
1/262000-670000	Versicherungen	2222	3222	24	2.000,00	2.000,00	0,00	2.000,00	2.000,00	0,00
1/262000-680200	Planmäßige Abschreibung	2226			6.000,00	6.000,00	0,00	0,00	0,00	0,00

1. Nachtragsvoranschlag 2026

Stadtgemeinde Althofen

NVA Ergebnis- und Finanzierungsvoranschlag Detailnachweis

		MVAG		VC QU	Ergebnisvoranschlag		Finanzierungsvoranschlag				
		EH	FH		VA 2026 inkl. NVA	VA 2026	1. NVA	VA 2026 inkl. NVA	VA 2026	1. NVA	
1/262000-680300	Planmäßige Abschreibung - Gebäude und Bauten			2226		11.100,00	11.100,00	0,00	0,00	0,00	0,00
1/262000-680600	Planmäßige Abschreibung			2226		1.800,00	1.800,00	0,00	0,00	0,00	0,00
1/262000-680700	Planmäßige Abschreibung			2226		900,00	900,00	0,00	0,00	0,00	0,00
1/262000-710000	Öffentliche Abgaben, ohne Gebühr gem. Fag			2225 3225	24	15.000,00	15.000,00	0,00	15.000,00	15.000,00	0,00
1/262000-720109	Kostenbeiträge (Kostensätze) für Leistungen			2225 3225	24	1.000,00	1.000,00	0,00	1.000,00	1.000,00	0,00
1/262000-728010	Entgelte für sonstige Leistungen			2225 3225	24	2.000,00	2.000,00	0,00	2.000,00	2.000,00	0,00
1/262000-757000	Transfers an private Organisationen ohne Erwerbszweck (Jugendförderung)			2234 3234	27	15.000,00	15.000,00	0,00	15.000,00	15.000,00	0,00
1/262000-757001	Transfer an private Organisationen (Sportplatzpflege)			2234 3234	24	20.000,00	20.000,00	0,00	20.000,00	20.000,00	0,00
SU 22 / 32	Summe Aufwendungen / Auszahlungen operative Gebarung					133.800,00	133.800,00	0,00	114.000,00	114.000,00	0,00
SA 0 / SA 1	(0) Nettoergebnis (21 - 22) / (1) Geldfluss operative Gebarung (31 - 32)					-131.500,00	-131.500,00	0,00	-114.000,00	-114.000,00	0,00
SA01	Saldo (01) Haushaltsrücklagen (230 - 240)					0,00	0,00	0,00	0,00	0,00	0,00
SA00	Saldo (00) Nettoergebnis nach Haushaltsrücklagen (Saldo 0 + Saldo 01)					-131.500,00	-131.500,00	0,00			0,00
Investive Gebarung											
SU 33	Summe Einzahlungen investive Gebarung								0,00	0,00	0,00
SU 34	Summe Auszahlungen investive Gebarung								0,00	0,00	0,00
SA2	Saldo (2) Geldfluss aus der Investiven Gebarung (33 - 34)								0,00	0,00	0,00
SA3	Saldo (3) Nettofinanzierungssaldo (Saldo 1 + Saldo 2)								-114.000,00	-114.000,00	0,00
Finanzierungstätigkeit											
SU 35	Summe Einzahlungen aus der Finanzierungstätigkeit								0,00	0,00	0,00
1/262000-310000	Verbindlichkeiten aus Finanzierungsleasing			3615		0,00	0,00	0,00	1.700,00	1.700,00	0,00
SU 36	Summe Auszahlungen aus der Finanzierungstätigkeit								1.700,00	1.700,00	0,00
SA4	Saldo (4) Geldfluss aus der Finanzierungstätigkeit (35 - 36)								-1.700,00	-1.700,00	0,00
SA5	Saldo (5) Geldfluss aus der voranschlagswirksamen Gebarung (Saldo 3 + Saldo 4)								-115.700,00	-115.700,00	0,00

1. Nachtragsvoranschlag 2026

Stadtgemeinde Althofen

NVA Ergebnis- und Finanzierungsvoranschlag Detailnachweis

	MVAG	VC QU		Ergebnisvoranschlag		Finanzierungsvoranschlag			
		EH	FH	VA 2026 inkl. NVA	VA 2026	1. NVA	VA 2026 inkl. NVA	VA 2026	1. NVA
269	Sonstige Einrichtungen und Maßnahmen								
SA 0 / SA 1	(0) Nettoergebnis (21 - 22) / (1) Geldfluss operative Gebarung (31 - 32)			-73.500,00	-63.400,00	-10.100,00	-107.400,00	-97.300,00	-10.100,00
SA00	Saldo (00) Nettoergebnis nach Haushaltsrücklagen (Saldo 0 + Saldo 01)			-73.500,00	-63.400,00	-10.100,00			
SA2	Saldo (2) Geldfluss aus der Investiven Gebarung (33 - 34)						-35.000,00	-35.000,00	0,00
SA3	Saldo (3) Nettofinanzierungssaldo (Saldo 1 + Saldo 2)						-142.400,00	-132.300,00	-10.100,00
SA4	Saldo (4) Geldfluss aus der Finanzierungstätigkeit (35 - 36)						0,00	0,00	0,00
SA5	Saldo (5) Geldfluss aus der voranschlagswirksamen Gebarung (Saldo 3 + Saldo 4)						-142.400,00	-132.300,00	-10.100,00
269900	Sonst. Sport-Maßnahmen								
Operative Gebarung									
2/269900+899000	Entnahmen aus Verrechnungsrücklagen zwischen operativer Gebarung und Projekten	2116	2	35.000,00	35.000,00	0,00	0,00	0,00	0,00
SU 21 / 31	Summe Erträge / Einzahlungen operative Gebarung			35.000,00	35.000,00	0,00	0,00	0,00	0,00
1/269900-457000	Druckwerke	2221	3221	23	300,00	300,00	0,00	300,00	0,00
1/269900-459000	Sonstige Verbrauchsgüter	2221	3221	23	1.000,00	1.000,00	0,00	1.000,00	0,00
1/269900-618000	Instandhaltung von sonstigen Anlagen	2224	3224		10.000,00	0,00	10.000,00	0,00	10.000,00
1/269900-630000	Postdienste	2222	3222	24	500,00	500,00	0,00	500,00	0,00
1/269900-680500	Planmäßige Abschreibung	2226			900,00	900,00	0,00	0,00	0,00
1/269900-680700	Planmäßige Abschreibung	2226			200,00	200,00	0,00	0,00	0,00
1/269900-700000	Miet- und Pachtaufwand	2223	3223	24	1.500,00	1.500,00	0,00	1.500,00	0,00
1/269900-720109	Kostenbeiträge (Kostensätze) für Leistungen	2225	3225	24	5.100,00	5.100,00	0,00	5.100,00	0,00
1/269900-728000	Entgelte für sonstige Leistungen	2225	3225	24	30.000,00	30.000,00	0,00	30.000,00	0,00
1/269900-757000	Subventionen	2234	3234	27	35.000,00	35.000,00	0,00	35.000,00	0,00
1/269900-757010	Sonderförderung EHC - Transfers an private Organisationen ohne Erwerbszweck	2234	3234	27	20.000,00	20.000,00	0,00	20.000,00	0,00
SU 22 / 32	Summe Aufwendungen / Auszahlungen operative Gebarung			104.500,00	94.500,00	10.000,00	103.400,00	93.400,00	10.000,00
SA 0 / SA 1	(0) Nettoergebnis (21 - 22) / (1) Geldfluss operative Gebarung (31 - 32)			-69.500,00	-59.500,00	-10.000,00	-103.400,00	-93.400,00	-10.000,00
SA01	Saldo (01) Haushaltsrücklagen (230 - 240)			0,00	0,00	0,00	0,00	0,00	0,00
SA00	Saldo (00) Nettoergebnis nach Haushaltsrücklagen (Saldo 0 + Saldo 01)			-69.500,00	-59.500,00	-10.000,00			
Investive Gebarung									
SU 33	Summe Einzahlungen investive Gebarung						0,00	0,00	0,00
1/269900-050000	Sonderanlagen (Fun Court)	3412	2		0,00	0,00	0,00	35.000,00	35.000,00
SU 34	Summe Auszahlungen investive Gebarung						35.000,00	35.000,00	0,00
SA2	Saldo (2) Geldfluss aus der Investiven Gebarung (33 - 34)						-35.000,00	-35.000,00	0,00
SA3	Saldo (3) Nettofinanzierungssaldo (Saldo 1 + Saldo 2)						-138.400,00	-128.400,00	-10.000,00
Finanzierungstätigkeit									
SU 35	Summe Einzahlungen aus der Finanzierungstätigkeit						0,00	0,00	0,00

1. Nachtragsvoranschlag 2026

Stadtgemeinde Althofen

NVA Ergebnis- und Finanzierungsvoranschlag Detailnachweis

		MVAG VC QU		Ergebnisvoranschlag			Finanzierungsvoranschlag		
		EH	FH	VA 2026 inkl. NVA	VA 2026	1. NVA	VA 2026 inkl. NVA	VA 2026	1. NVA
SU 36	Summe Auszahlungen aus der Finanzierungstätigkeit						0,00	0,00	0,00
SA4	Saldo (4) Geldfluss aus der Finanzierungstätigkeit (35 – 36)						0,00	0,00	0,00
SA5	Saldo (5) Geldfluss aus der voranschlagswirksamen Gebarung (Saldo 3 + Saldo 4)						-138.400,00	-128.400,00	-10.000,00
269901	Sonstige Einrichtungen und Maßnahmen (Mountain Bike Trail)								
Operative Gebarung									
SU 21 / 31	Summe Erträge / Einzahlungen operative Gebarung			0,00	0,00	0,00	0,00	0,00	0,00
1/269901-700000	Miet- und Pachtaufwand	2223	3223	2.500,00	2.400,00	100,00	2.500,00	2.400,00	100,00
1/269901-720109	Kostenbeiträge (Kostensätze) für Leistungen	2225	3225	500,00	500,00	0,00	500,00	500,00	0,00
1/269901-728000	Entgelte für sonstige Leistungen	2225	3225	1.000,00	1.000,00	0,00	1.000,00	1.000,00	0,00
SU 22 / 32	Summe Aufwendungen / Auszahlungen operative Gebarung			4.000,00	3.900,00	100,00	4.000,00	3.900,00	100,00
SA 0 / SA 1	(0) Nettoergebnis (21 - 22) / (1) Geldfluss operative Gebarung (31 – 32)			-4.000,00	-3.900,00	-100,00	-4.000,00	-3.900,00	-100,00
SA01	Saldo (01) Haushaltsrücklagen (230 - 240)			0,00	0,00	0,00	0,00	0,00	0,00
SA00	Saldo (00) Nettoergebnis nach Haushaltsrücklagen (Saldo 0 + Saldo 01)			-4.000,00	-3.900,00	-100,00			
Investive Gebarung									
SU 33	Summe Einzahlungen investive Gebarung						0,00	0,00	0,00
SU 34	Summe Auszahlungen investive Gebarung						0,00	0,00	0,00
SA2	Saldo (2) Geldfluss aus der Investiven Gebarung (33 – 34)						0,00	0,00	0,00
SA3	Saldo (3) Nettofinanzierungssaldo (Saldo 1 + Saldo 2)						-4.000,00	-3.900,00	-100,00
Finanzierungstätigkeit									
SU 35	Summe Einzahlungen aus der Finanzierungstätigkeit						0,00	0,00	0,00
SU 36	Summe Auszahlungen aus der Finanzierungstätigkeit						0,00	0,00	0,00
SA4	Saldo (4) Geldfluss aus der Finanzierungstätigkeit (35 – 36)						0,00	0,00	0,00
SA5	Saldo (5) Geldfluss aus der voranschlagswirksamen Gebarung (Saldo 3 + Saldo 4)						-4.000,00	-3.900,00	-100,00

1. Nachtragsvoranschlag 2026

Stadtgemeinde Althofen

NVA Ergebnis- und Finanzierungsvoranschlag Detailnachweis

	MVAG	VC	QU	Ergebnisvoranschlag		Finanzierungsvoranschlag						
				EH	FH	VA 2026 inkl. NVA	VA 2026	1. NVA	VA 2026 inkl. NVA	VA 2026	1. NVA	
27	Erwachsenenbildung											
SA 0 / SA 1	(0) Nettoergebnis (21 - 22) / (1) Geldfluss operative Gebarung (31 - 32)			-2.900,00	-2.900,00	0,00	-1.900,00	-1.900,00	0,00			
SA00	Saldo (00) Nettoergebnis nach Haushaltsrücklagen (Saldo 0 + Saldo 01)			-2.900,00	-2.900,00	0,00						
SA2	Saldo (2) Geldfluss aus der Investiven Gebarung (33 - 34)						-5.500,00	0,00	-5.500,00			
SA3	Saldo (3) Nettofinanzierungssaldo (Saldo 1 + Saldo 2)						-7.400,00	-1.900,00	-5.500,00			
SA4	Saldo (4) Geldfluss aus der Finanzierungstätigkeit (35 - 36)						0,00	0,00	0,00			
SA5	Saldo (5) Geldfluss aus der voranschlagswirksamen Gebarung (Saldo 3 + Saldo 4)						-7.400,00	-1.900,00	-5.500,00			
273	Volksbüchereien											
SA 0 / SA 1	(0) Nettoergebnis (21 - 22) / (1) Geldfluss operative Gebarung (31 - 32)			-2.900,00	-2.900,00	0,00	-1.900,00	-1.900,00	0,00			
SA00	Saldo (00) Nettoergebnis nach Haushaltsrücklagen (Saldo 0 + Saldo 01)			-2.900,00	-2.900,00	0,00						
SA2	Saldo (2) Geldfluss aus der Investiven Gebarung (33 - 34)						-5.500,00	0,00	-5.500,00			
SA3	Saldo (3) Nettofinanzierungssaldo (Saldo 1 + Saldo 2)						-7.400,00	-1.900,00	-5.500,00			
SA4	Saldo (4) Geldfluss aus der Finanzierungstätigkeit (35 - 36)						0,00	0,00	0,00			
SA5	Saldo (5) Geldfluss aus der voranschlagswirksamen Gebarung (Saldo 3 + Saldo 4)						-7.400,00	-1.900,00	-5.500,00			
273000	Bücherei											
Operative Gebarung												
2/273000+861010	Transfers von Ländern, Landesfonds und Landeskammern			2121	3121	1.000,00	1.000,00	0,00	1.000,00	1.000,00	0,00	
SU 21 / 31	Summe Erträge / Einzahlungen operative Gebarung			1.000,00	1.000,00	0,00	1.000,00	1.000,00	0,00			
1/273000-400000	Geringwertige Wirtschaftsgüter (GWG)			2221	3221	1.000,00	1.000,00	0,00	1.000,00	1.000,00	0,00	
1/273000-459000	Sonstige Verbrauchsgüter			2221	3221	23	1.000,00	1.000,00	0,00	1.000,00	1.000,00	0,00
1/273000-618100	Instandhaltung und Wartung EDV (Hardware/Software)			2224	3224	24	800,00	800,00	0,00	800,00	800,00	0,00
1/273000-680700	Planmäßige Abschreibung			2226			1.000,00	1.000,00	0,00	0,00	0,00	0,00
1/273000-726000	Mitgliedsbeiträge an Institutionen			2225	3225	24	100,00	100,00	0,00	100,00	100,00	0,00
SU 22 / 32	Summe Aufwendungen / Auszahlungen operative Gebarung			3.900,00	3.900,00	0,00	2.900,00	2.900,00	0,00			
SA 0 / SA 1	(0) Nettoergebnis (21 - 22) / (1) Geldfluss operative Gebarung (31 - 32)			-2.900,00	-2.900,00	0,00	-1.900,00	-1.900,00	0,00			
SA01	Saldo (01) Haushaltsrücklagen (230 - 240)			0,00	0,00	0,00	0,00	0,00	0,00			
SA00	Saldo (00) Nettoergebnis nach Haushaltsrücklagen (Saldo 0 + Saldo 01)			-2.900,00	-2.900,00	0,00						
Investive Gebarung												
SU 33	Summe Einzahlungen investive Gebarung						0,00	0,00	0,00			
1/273000-042000	Amts-, Betriebs- und Geschäftsausstattung				3415	2	0,00	0,00	0,00	5.500,00	0,00	5.500,00
SU 34	Summe Auszahlungen investive Gebarung						5.500,00	0,00	5.500,00			
SA2	Saldo (2) Geldfluss aus der Investiven Gebarung (33 - 34)						-5.500,00	0,00	-5.500,00			
SA3	Saldo (3) Nettofinanzierungssaldo (Saldo 1 + Saldo 2)						-7.400,00	-1.900,00	-5.500,00			
Finanzierungstätigkeit												
SU 35	Summe Einzahlungen aus der Finanzierungstätigkeit						0,00	0,00	0,00			

1. Nachtragsvoranschlag 2026

Stadtgemeinde Althofen

NVA Ergebnis- und Finanzierungsvoranschlag Detailnachweis

		MVAG VC QU		Ergebnisvoranschlag			Finanzierungsvoranschlag		
		EH	FH	VA 2026 inkl. NVA	VA 2026	1. NVA	VA 2026 inkl. NVA	VA 2026	1. NVA
SU 36	Summe Auszahlungen aus der Finanzierungstätigkeit						0,00	0,00	0,00
SA4	Saldo (4) Geldfluss aus der Finanzierungstätigkeit (35 – 36)						0,00	0,00	0,00
SA5	Saldo (5) Geldfluss aus der voranschlagswirksamen Gebarung (Saldo 3 + Saldo 4)						-7.400,00	-1.900,00	-5.500,00
28	Forschung und Wissenschaft								
SA 0 / SA 1	(0) Nettoergebnis (21 - 22) / (1) Geldfluss operative Gebarung (31 – 32)			0,00	0,00	0,00	0,00	0,00	0,00
SA00	Saldo (00) Nettoergebnis nach Haushaltsrücklagen (Saldo 0 + Saldo 01)			0,00	0,00	0,00			
SA2	Saldo (2) Geldfluss aus der Investiven Gebarung (33 – 34)						0,00	0,00	0,00
SA3	Saldo (3) Nettofinanzierungssaldo (Saldo 1 + Saldo 2)						0,00	0,00	0,00
SA4	Saldo (4) Geldfluss aus der Finanzierungstätigkeit (35 – 36)						0,00	0,00	0,00
SA5	Saldo (5) Geldfluss aus der voranschlagswirksamen Gebarung (Saldo 3 + Saldo 4)						0,00	0,00	0,00
282	Studienbeihilfen								
SA 0 / SA 1	(0) Nettoergebnis (21 - 22) / (1) Geldfluss operative Gebarung (31 – 32)			0,00	0,00	0,00	0,00	0,00	0,00
SA00	Saldo (00) Nettoergebnis nach Haushaltsrücklagen (Saldo 0 + Saldo 01)			0,00	0,00	0,00			
SA2	Saldo (2) Geldfluss aus der Investiven Gebarung (33 – 34)						0,00	0,00	0,00
SA3	Saldo (3) Nettofinanzierungssaldo (Saldo 1 + Saldo 2)						0,00	0,00	0,00
SA4	Saldo (4) Geldfluss aus der Finanzierungstätigkeit (35 – 36)						0,00	0,00	0,00
SA5	Saldo (5) Geldfluss aus der voranschlagswirksamen Gebarung (Saldo 3 + Saldo 4)						0,00	0,00	0,00
282000	Studienbeihilfen								
Operative Gebarung									
SU 21 / 31	Summe Erträge / Einzahlungen operative Gebarung			0,00	0,00	0,00	0,00	0,00	0,00
SU 22 / 32	Summe Aufwendungen / Auszahlungen operative Gebarung			0,00	0,00	0,00	0,00	0,00	0,00
SA 0 / SA 1	(0) Nettoergebnis (21 - 22) / (1) Geldfluss operative Gebarung (31 – 32)			0,00	0,00	0,00	0,00	0,00	0,00
SA01	Saldo (01) Haushaltsrücklagen (230 - 240)			0,00	0,00	0,00	0,00	0,00	0,00
SA00	Saldo (00) Nettoergebnis nach Haushaltsrücklagen (Saldo 0 + Saldo 01)			0,00	0,00	0,00			
Investive Gebarung									
SU 33	Summe Einzahlungen investive Gebarung						0,00	0,00	0,00
SU 34	Summe Auszahlungen investive Gebarung						0,00	0,00	0,00
SA2	Saldo (2) Geldfluss aus der Investiven Gebarung (33 – 34)						0,00	0,00	0,00
SA3	Saldo (3) Nettofinanzierungssaldo (Saldo 1 + Saldo 2)						0,00	0,00	0,00
Finanzierungstätigkeit									
SU 35	Summe Einzahlungen aus der Finanzierungstätigkeit						0,00	0,00	0,00
SU 36	Summe Auszahlungen aus der Finanzierungstätigkeit						0,00	0,00	0,00
SA4	Saldo (4) Geldfluss aus der Finanzierungstätigkeit (35 – 36)						0,00	0,00	0,00
SA5	Saldo (5) Geldfluss aus der voranschlagswirksamen Gebarung (Saldo 3 + Saldo 4)						0,00	0,00	0,00

1. Nachtragsvoranschlag 2026

Stadtgemeinde Althofen

NVA Ergebnis- und Finanzierungsvoranschlag Detailnachweis

	MVAG	VC QU	Ergebnisvoranschlag		Finanzierungsvoranschlag			
			EH	FH	VA 2026 inkl. NVA	VA 2026	1. NVA	VA 2026 inkl. NVA
289	Sonstige Einrichtungen und Maßnahmen							
SA 0 / SA 1	(0) Nettoergebnis (21 - 22) / (1) Geldfluss operative Gebarung (31 – 32)		0,00	0,00	0,00	0,00	0,00	0,00
SA00	Saldo (00) Nettoergebnis nach Haushaltsrücklagen (Saldo 0 + Saldo 01)		0,00	0,00	0,00			
SA2	Saldo (2) Geldfluss aus der Investiven Gebarung (33 – 34)					0,00	0,00	0,00
SA3	Saldo (3) Nettofinanzierungssaldo (Saldo 1 + Saldo 2)					0,00	0,00	0,00
SA4	Saldo (4) Geldfluss aus der Finanzierungstätigkeit (35 – 36)					0,00	0,00	0,00
SA5	Saldo (5) Geldfluss aus der voranschlagswirksamen Gebarung (Saldo 3 + Saldo 4)					0,00	0,00	0,00
289000	Forschungsprojekt "Rurasmus"							
Operative Gebarung								
SU 21 / 31	Summe Erträge / Einzahlungen operative Gebarung		0,00	0,00	0,00	0,00	0,00	0,00
SU 22 / 32	Summe Aufwendungen / Auszahlungen operative Gebarung		0,00	0,00	0,00	0,00	0,00	0,00
SA 0 / SA 1	(0) Nettoergebnis (21 - 22) / (1) Geldfluss operative Gebarung (31 – 32)		0,00	0,00	0,00	0,00	0,00	0,00
SA01	Saldo (01) Haushaltsrücklagen (230 - 240)		0,00	0,00	0,00	0,00	0,00	0,00
SA00	Saldo (00) Nettoergebnis nach Haushaltsrücklagen (Saldo 0 + Saldo 01)		0,00	0,00	0,00			
Investive Gebarung								
SU 33	Summe Einzahlungen investive Gebarung					0,00	0,00	0,00
SU 34	Summe Auszahlungen investive Gebarung					0,00	0,00	0,00
SA2	Saldo (2) Geldfluss aus der Investiven Gebarung (33 – 34)					0,00	0,00	0,00
SA3	Saldo (3) Nettofinanzierungssaldo (Saldo 1 + Saldo 2)					0,00	0,00	0,00
Finanzierungstätigkeit								
SU 35	Summe Einzahlungen aus der Finanzierungstätigkeit					0,00	0,00	0,00
SU 36	Summe Auszahlungen aus der Finanzierungstätigkeit					0,00	0,00	0,00
SA4	Saldo (4) Geldfluss aus der Finanzierungstätigkeit (35 – 36)					0,00	0,00	0,00
SA5	Saldo (5) Geldfluss aus der voranschlagswirksamen Gebarung (Saldo 3 + Saldo 4)					0,00	0,00	0,00

1. Nachtragsvoranschlag 2026

Stadtgemeinde Althofen

NVA Ergebnis- und Finanzierungsvoranschlag Detailnachweis

	MVAG	VC	QU	Ergebnisvoranschlag		Finanzierungsvoranschlag				
				EH	FH	VA 2026 inkl. NVA	VA 2026	1. NVA	VA 2026 inkl. NVA	VA 2026
3 Kunst, Kultur und Kultus										
SA 0 / SA 1	(0) Nettoergebnis (21 - 22) / (1) Geldfluss operative Gebarung (31 - 32)				-662.300,00	-663.500,00	1.200,00	-673.400,00	-634.600,00	-38.800,00
SA00	Saldo (00) Nettoergebnis nach Haushaltsrücklagen (Saldo 0 + Saldo 01)				-662.300,00	-663.500,00	1.200,00			
SA2	Saldo (2) Geldfluss aus der Investiven Gebarung (33 - 34)							-52.200,00	-12.200,00	-40.000,00
SA3	Saldo (3) Nettofinanzierungssaldo (Saldo 1 + Saldo 2)							-725.600,00	-646.800,00	-78.800,00
SA4	Saldo (4) Geldfluss aus der Finanzierungstätigkeit (35 - 36)							0,00	0,00	0,00
SA5	Saldo (5) Geldfluss aus der voranschlagswirksamen Gebarung (Saldo 3 + Saldo 4)							-725.600,00	-646.800,00	-78.800,00
32 Musik und darstellende Kunst										
SA 0 / SA 1	(0) Nettoergebnis (21 - 22) / (1) Geldfluss operative Gebarung (31 - 32)				-109.900,00	-118.500,00	8.600,00	-123.000,00	-111.600,00	-11.400,00
SA00	Saldo (00) Nettoergebnis nach Haushaltsrücklagen (Saldo 0 + Saldo 01)				-109.900,00	-118.500,00	8.600,00			
SA2	Saldo (2) Geldfluss aus der Investiven Gebarung (33 - 34)							-20.000,00	0,00	-20.000,00
SA3	Saldo (3) Nettofinanzierungssaldo (Saldo 1 + Saldo 2)							-143.000,00	-111.600,00	-31.400,00
SA4	Saldo (4) Geldfluss aus der Finanzierungstätigkeit (35 - 36)							0,00	0,00	0,00
SA5	Saldo (5) Geldfluss aus der voranschlagswirksamen Gebarung (Saldo 3 + Saldo 4)							-143.000,00	-111.600,00	-31.400,00
320 Ausbildung in Musik und darstellender Kunst										
SA 0 / SA 1	(0) Nettoergebnis (21 - 22) / (1) Geldfluss operative Gebarung (31 - 32)				-75.400,00	-70.600,00	-4.800,00	-68.500,00	-63.700,00	-4.800,00
SA00	Saldo (00) Nettoergebnis nach Haushaltsrücklagen (Saldo 0 + Saldo 01)				-75.400,00	-70.600,00	-4.800,00			
SA2	Saldo (2) Geldfluss aus der Investiven Gebarung (33 - 34)							0,00	0,00	0,00
SA3	Saldo (3) Nettofinanzierungssaldo (Saldo 1 + Saldo 2)							-68.500,00	-63.700,00	-4.800,00
SA4	Saldo (4) Geldfluss aus der Finanzierungstätigkeit (35 - 36)							0,00	0,00	0,00
SA5	Saldo (5) Geldfluss aus der voranschlagswirksamen Gebarung (Saldo 3 + Saldo 4)							-68.500,00	-63.700,00	-4.800,00
320000 Ausbildung in Musik und darstellender Kunst										
Operative Gebarung										
SU 21 / 31	Summe Erträge / Einzahlungen operative Gebarung				0,00	0,00	0,00	0,00	0,00	0,00
1/320000-680700	Planmäßige Abschreibung		2226		2.300,00	2.300,00	0,00	0,00	0,00	0,00
SU 22 / 32	Summe Aufwendungen / Auszahlungen operative Gebarung				2.300,00	2.300,00	0,00	0,00	0,00	0,00
SA 0 / SA 1	(0) Nettoergebnis (21 - 22) / (1) Geldfluss operative Gebarung (31 - 32)				-2.300,00	-2.300,00	0,00	0,00	0,00	0,00
SA01	Saldo (01) Haushaltsrücklagen (230 - 240)				0,00	0,00	0,00	0,00	0,00	0,00
SA00	Saldo (00) Nettoergebnis nach Haushaltsrücklagen (Saldo 0 + Saldo 01)				-2.300,00	-2.300,00	0,00			
Investive Gebarung										
SU 33	Summe Einzahlungen investive Gebarung							0,00	0,00	0,00
SU 34	Summe Auszahlungen investive Gebarung							0,00	0,00	0,00
SA2	Saldo (2) Geldfluss aus der Investiven Gebarung (33 - 34)							0,00	0,00	0,00
SA3	Saldo (3) Nettofinanzierungssaldo (Saldo 1 + Saldo 2)							0,00	0,00	0,00
Finanzierungstätigkeit										
SU 35	Summe Einzahlungen aus der Finanzierungstätigkeit							0,00	0,00	0,00

1. Nachtragsvoranschlag 2026

Stadtgemeinde Althofen

NVA Ergebnis- und Finanzierungsvoranschlag Detailnachweis

		MVAG VC QU			Ergebnisvoranschlag			Finanzierungsvoranschlag		
		EH	FH		VA 2026 inkl. NVA	VA 2026	1. NVA	VA 2026 inkl. NVA	VA 2026	1. NVA
SU 36	Summe Auszahlungen aus der Finanzierungstätigkeit							0,00	0,00	0,00
SA4	Saldo (4) Geldfluss aus der Finanzierungstätigkeit (35 – 36)							0,00	0,00	0,00
SA5	Saldo (5) Geldfluss aus der voranschlagswirksamen Gebarung (Saldo 3 + Saldo 4)							0,00	0,00	0,00
320100	Musikschule									
Operative Gebarung										
2/320100+810000	Leistungserlöse	2114	3114	13	500,00	500,00	0,00	500,00	500,00	0,00
2/320100+816000	MS-Btg.für Auswärtige	2114	3114	13	10.200,00	10.200,00	0,00	10.200,00	10.200,00	0,00
2/320100+829010	Versicherungserträge-Schadenersatz	2116	3116		12.000,00	0,00	12.000,00	12.000,00	0,00	12.000,00
SU 21 / 31	Summe Erträge / Einzahlungen operative Gebarung				22.700,00	10.700,00	12.000,00	22.700,00	10.700,00	12.000,00
1/320100-400000	Geringwertige Güter	2221	3221	23	1.000,00	1.000,00	0,00	1.000,00	1.000,00	0,00
1/320100-454000	Reinigungsmittel	2221	3221	23	800,00	800,00	0,00	800,00	800,00	0,00
1/320100-456000	Schreib-, Zeichen- und sonstige Büromittel	2221	3221	23	400,00	300,00	100,00	400,00	300,00	100,00
1/320100-457000	Druckwerke	2221	3221	23	300,00	300,00	0,00	300,00	300,00	0,00
1/320100-458000	Hausapotheke	2221	3221	23	100,00	100,00	0,00	100,00	100,00	0,00
1/320100-459000	Sonstige Verbrauchsgüter	2221	3221	23	500,00	500,00	0,00	500,00	500,00	0,00
1/320100-511000	Geldbezüge - VB in handwerkli.Verwendung	2211	3211	20	10.000,00	10.000,00	0,00	10.000,00	10.000,00	0,00
1/320100-523000	Geldbezüge - Arbeiter nicht ganzj.b	2211	3211	20	1.500,00	1.500,00	0,00	1.500,00	1.500,00	0,00
1/320100-580000	Dienstgeberbeiträge z.Ausgl.Fonds	2212	3212	20	400,00	400,00	0,00	400,00	400,00	0,00
1/320100-582000	Sonst.Dienstgeberbtg.soz. Sich.	2212	3212	20	2.100,00	2.100,00	0,00	2.100,00	2.100,00	0,00
1/320100-592000	Dotierung von Rückstellungen für Jubiläumszuwendungen	2214			100,00	100,00	0,00	0,00	0,00	0,00
1/320100-600100	Strom	2222	3222	24	3.000,00	3.000,00	0,00	3.000,00	3.000,00	0,00
1/320100-600300	Fernwärme	2222	3222	24	4.700,00	4.700,00	0,00	4.700,00	4.700,00	0,00
1/320100-614000	Instandhaltung Gebäude	2224	3224	24	8.600,00	5.000,00	3.600,00	8.600,00	5.000,00	3.600,00
1/320100-614001	Schadensfälle - Versicherung	2224	3224		13.100,00	0,00	13.100,00	13.100,00	0,00	13.100,00
1/320100-618000	Instandhaltung von Betriebseinrichtung	2224	3224	24	1.700,00	1.700,00	0,00	1.700,00	1.700,00	0,00
1/320100-630000	Postdienste	2222	3222	24	500,00	500,00	0,00	500,00	500,00	0,00
1/320100-631000	Telekommunikationsdienste	2222	3222	24	900,00	900,00	0,00	900,00	900,00	0,00
1/320100-670000	Versicherungen	2222	3222	24	5.400,00	5.400,00	0,00	5.400,00	5.400,00	0,00
1/320100-680700	Planmäßige Abschreibung - Amts-, Betriebs und Geschäftsausstattung	2226			4.500,00	4.500,00	0,00	0,00	0,00	0,00
1/320100-700000	Miet- und Pachtaufwand	2223	3223	24	17.300,00	17.300,00	0,00	17.300,00	17.300,00	0,00
1/320100-710000	Öffentliche Abgaben,ohne Gebühr gem	2225	3225	24	1.500,00	1.500,00	0,00	1.500,00	1.500,00	0,00
1/320100-720109	Kostenbeiträge (Kostensätze) für Leistungen	2225	3225	24	1.500,00	1.500,00	0,00	1.500,00	1.500,00	0,00
1/320100-728000	Entgelte für sonstige Leistungen	2225	3225	24	3.500,00	3.500,00	0,00	3.500,00	3.500,00	0,00

1. Nachtragsvoranschlag 2026

Stadtgemeinde Althofen

NVA Ergebnis- und Finanzierungsvoranschlag Detailnachweis

		MVAG VC QU			Ergebnisvoranschlag		Finanzierungsvoranschlag			
		EH	FH		VA 2026 inkl. NVA	VA 2026	1. NVA	VA 2026 inkl. NVA	VA 2026	1. NVA
1/320100-728002/2	Entgelte für sonstige Leistungen (LK Sekretariat)	2225	3225	24	11.200,00	11.200,00	0,00	11.200,00	11.200,00	0,00
1/320100-768000	Musikschulgeldbeiträge	2234	3234	27	1.200,00	1.200,00	0,00	1.200,00	1.200,00	0,00
SU 22 / 32	Summe Aufwendungen / Auszahlungen operative Gebarung				95.800,00	79.000,00	16.800,00	91.200,00	74.400,00	16.800,00
SA 0 / SA 1	(0) Nettoergebnis (21 - 22) / (1) Geldfluss operative Gebarung (31 - 32)				-73.100,00	-68.300,00	-4.800,00	-68.500,00	-63.700,00	-4.800,00
SA01	Saldo (01) Haushaltsrücklagen (230 - 240)				0,00	0,00	0,00	0,00	0,00	0,00
SA00	Saldo (00) Nettoergebnis nach Haushaltsrücklagen (Saldo 0 + Saldo 01)				-73.100,00	-68.300,00	-4.800,00			
Investive Gebarung										
SU 33	Summe Einzahlungen investive Gebarung							0,00	0,00	0,00
SU 34	Summe Auszahlungen investive Gebarung							0,00	0,00	0,00
SA2	Saldo (2) Geldfluss aus der Investiven Gebarung (33 - 34)							0,00	0,00	0,00
SA3	Saldo (3) Nettofinanzierungssaldo (Saldo 1 + Saldo 2)							-68.500,00	-63.700,00	-4.800,00
Finanzierungstätigkeit										
SU 35	Summe Einzahlungen aus der Finanzierungstätigkeit							0,00	0,00	0,00
SU 36	Summe Auszahlungen aus der Finanzierungstätigkeit							0,00	0,00	0,00
SA4	Saldo (4) Geldfluss aus der Finanzierungstätigkeit (35 - 36)							0,00	0,00	0,00
SA5	Saldo (5) Geldfluss aus der voranschlagswirksamen Gebarung (Saldo 3 + Saldo 4)							-68.500,00	-63.700,00	-4.800,00

1. Nachtragsvoranschlag 2026

Stadtgemeinde Althofen

NVA Ergebnis- und Finanzierungsvoranschlag Detailnachweis

	MVAG	VC QU	Ergebnisvoranschlag		Finanzierungsvoranschlag			
			EH	FH	VA 2026 inkl. NVA	VA 2026	1. NVA	VA 2026 inkl. NVA
321	Einrichtungen der Musikpflege							
SA 0 / SA 1	(0) Nettoergebnis (21 - 22) / (1) Geldfluss operative Gebarung (31 – 32)		0,00	0,00	0,00	0,00	0,00	0,00
SA00	Saldo (00) Nettoergebnis nach Haushaltsrücklagen (Saldo 0 + Saldo 01)		0,00	0,00	0,00			
SA2	Saldo (2) Geldfluss aus der Investiven Gebarung (33 – 34)					0,00	0,00	0,00
SA3	Saldo (3) Nettofinanzierungssaldo (Saldo 1 + Saldo 2)					0,00	0,00	0,00
SA4	Saldo (4) Geldfluss aus der Finanzierungstätigkeit (35 – 36)					0,00	0,00	0,00
SA5	Saldo (5) Geldfluss aus der voranschlagswirksamen Gebarung (Saldo 3 + Saldo 4)					0,00	0,00	0,00
321000	Stadtkapelle							
Operative Gebarung								
SU 21 / 31	Summe Erträge / Einzahlungen operative Gebarung		0,00	0,00	0,00	0,00	0,00	0,00
SU 22 / 32	Summe Aufwendungen / Auszahlungen operative Gebarung		0,00	0,00	0,00	0,00	0,00	0,00
SA 0 / SA 1	(0) Nettoergebnis (21 - 22) / (1) Geldfluss operative Gebarung (31 – 32)		0,00	0,00	0,00	0,00	0,00	0,00
SA01	Saldo (01) Haushaltsrücklagen (230 - 240)		0,00	0,00	0,00	0,00	0,00	0,00
SA00	Saldo (00) Nettoergebnis nach Haushaltsrücklagen (Saldo 0 + Saldo 01)		0,00	0,00	0,00			
Investive Gebarung								
SU 33	Summe Einzahlungen investive Gebarung					0,00	0,00	0,00
SU 34	Summe Auszahlungen investive Gebarung					0,00	0,00	0,00
SA2	Saldo (2) Geldfluss aus der Investiven Gebarung (33 – 34)					0,00	0,00	0,00
SA3	Saldo (3) Nettofinanzierungssaldo (Saldo 1 + Saldo 2)					0,00	0,00	0,00
Finanzierungstätigkeit								
SU 35	Summe Einzahlungen aus der Finanzierungstätigkeit					0,00	0,00	0,00
SU 36	Summe Auszahlungen aus der Finanzierungstätigkeit					0,00	0,00	0,00
SA4	Saldo (4) Geldfluss aus der Finanzierungstätigkeit (35 – 36)					0,00	0,00	0,00
SA5	Saldo (5) Geldfluss aus der voranschlagswirksamen Gebarung (Saldo 3 + Saldo 4)					0,00	0,00	0,00

1. Nachtragsvoranschlag 2026

Stadtgemeinde Althofen

NVA Ergebnis- und Finanzierungsvoranschlag Detailnachweis

	MVAG	VC	QU	Ergebnisvoranschlag		Finanzierungsvoranschlag			
				EH	FH	VA 2026 inkl. NVA	VA 2026	1. NVA	VA 2026 inkl. NVA
322	Maßnahmen zur Förderung der Musikpflege								
SA 0 / SA 1	(0) Nettoergebnis (21 - 22) / (1) Geldfluss operative Gebarung (31 – 32)			-34.500,00	-47.900,00	13.400,00	-54.500,00	-47.900,00	-6.600,00
SA00	Saldo (00) Nettoergebnis nach Haushaltsrücklagen (Saldo 0 + Saldo 01)			-34.500,00	-47.900,00	13.400,00			
SA2	Saldo (2) Geldfluss aus der Investiven Gebarung (33 – 34)						-20.000,00	0,00	-20.000,00
SA3	Saldo (3) Nettofinanzierungssaldo (Saldo 1 + Saldo 2)						-74.500,00	-47.900,00	-26.600,00
SA4	Saldo (4) Geldfluss aus der Finanzierungstätigkeit (35 – 36)						0,00	0,00	0,00
SA5	Saldo (5) Geldfluss aus der voranschlagswirksamen Gebarung (Saldo 3 + Saldo 4)						-74.500,00	-47.900,00	-26.600,00
322000	Maßnahmen zur Förderung der Musikpf Stadtkapelle								
Operative Gebarung									
2/322000+899900	Entnahmen aus Verrechnungsrücklagen zwischen operativer Gebarung und Projekten	2116	2	20.000,00	0,00	20.000,00	0,00	0,00	0,00
SU 21 / 31	Summe Erträge / Einzahlungen operative Gebarung			20.000,00	0,00	20.000,00	0,00	0,00	0,00
1/322000-400000	Geringwertige Wirtschaftsgüter	2221	3221	23	500,00	500,00	0,00	500,00	500,00
1/322000-600100	Strom	2222	3222	24	2.600,00	2.600,00	0,00	2.600,00	2.600,00
1/322000-600300	Fernwärme	2222	3222	24	3.700,00	3.700,00	0,00	3.700,00	3.700,00
1/322000-614000	Instandhaltung	2224	3224	24	500,00	500,00	0,00	500,00	500,00
1/322000-618000	Instandhaltung Musikinstrumente	2224	3224	24	5.600,00	1.500,00	4.100,00	5.600,00	1.500,00
1/322000-630000	Postdienste	2222	3222	24	300,00	300,00	0,00	300,00	300,00
1/322000-631000	Telekommunikationsdienste	2222	3222	24	300,00	300,00	0,00	300,00	300,00
1/322000-670000	Versicherungen	2222	3222	24	3.700,00	3.700,00	0,00	3.700,00	3.700,00
1/322000-700000	Miet- und Pachtaufwand	2223	3223	24	17.300,00	17.300,00	0,00	17.300,00	17.300,00
1/322000-710000	Öffentliche Abgaben,ohne Gebühr gem.Fag	2225	3225	24	1.800,00	1.800,00	0,00	1.800,00	1.800,00
1/322000-728000	Entgelte für sonstige Leistungen	2225	3225	24	2.600,00	2.600,00	0,00	2.600,00	2.600,00
1/322000-757000	Subventionen	2234	3234	27	5.600,00	3.100,00	2.500,00	5.600,00	3.100,00
1/322000-757010	Kapelle Musikschubeitrag - Transfers an private Organisationen ohne Erwerbszweck	2234	3234	27	10.000,00	10.000,00	0,00	10.000,00	10.000,00
SU 22 / 32	Summe Aufwendungen / Auszahlungen operative Gebarung			54.500,00	47.900,00	6.600,00	54.500,00	47.900,00	6.600,00
SA 0 / SA 1	(0) Nettoergebnis (21 - 22) / (1) Geldfluss operative Gebarung (31 – 32)			-34.500,00	-47.900,00	13.400,00	-54.500,00	-47.900,00	-6.600,00
SA01	Saldo (01) Haushaltsrücklagen (230 - 240)			0,00	0,00	0,00	0,00	0,00	0,00
SA00	Saldo (00) Nettoergebnis nach Haushaltsrücklagen (Saldo 0 + Saldo 01)			-34.500,00	-47.900,00	13.400,00			
Investive Gebarung									
2/322000+305000	Kapitaltransfers von Unternehmen (ohne Finanzunternehmen)	3333	2	0,00	0,00	0,00	6.000,00	0,00	6.000,00
SU 33	Summe Einzahlungen investive Gebarung						6.000,00	0,00	6.000,00

1. Nachtragsvoranschlag 2026

Stadtgemeinde Althofen

NVA Ergebnis- und Finanzierungsvoranschlag Detailnachweis

	MVAG	VC	QU	Ergebnisvoranschlag			Finanzierungsvoranschlag				
				EH	FH	VA 2026 inkl. NVA	VA 2026	1. NVA	VA 2026 inkl. NVA	VA 2026	1. NVA
1/322000-042000											
	Amts-, Betriebs- und Geschäftsausstattung	3415	2			0,00	0,00	0,00	26.000,00	0,00	26.000,00
SU 34	Summe Auszahlungen investive Gebarung								26.000,00	0,00	26.000,00
SA2	Saldo (2) Geldfluss aus der Investiven Gebarung (33 – 34)								-20.000,00	0,00	-20.000,00
SA3	Saldo (3) Nettofinanzierungssaldo (Saldo 1 + Saldo 2)								-74.500,00	-47.900,00	-26.600,00
Finanzierungstätigkeit											
SU 35	Summe Einzahlungen aus der Finanzierungstätigkeit								0,00	0,00	0,00
SU 36	Summe Auszahlungen aus der Finanzierungstätigkeit								0,00	0,00	0,00
SA4	Saldo (4) Geldfluss aus der Finanzierungstätigkeit (35 – 36)								0,00	0,00	0,00
SA5	Saldo (5) Geldfluss aus der voranschlagswirksamen Gebarung (Saldo 3 + Saldo 4)								-74.500,00	-47.900,00	-26.600,00
34	Museen und sonstige Sammlungen										
SA 0 / SA 1	(0) Nettoergebnis (21 - 22) / (1) Geldfluss operative Gebarung (31 – 32)					-48.300,00	-48.300,00	0,00	-48.300,00	-48.300,00	0,00
SA00	Saldo (00) Nettoergebnis nach Haushaltsrücklagen (Saldo 0 + Saldo 01)					-48.300,00	-48.300,00	0,00			
SA2	Saldo (2) Geldfluss aus der Investiven Gebarung (33 – 34)								0,00	0,00	0,00
SA3	Saldo (3) Nettofinanzierungssaldo (Saldo 1 + Saldo 2)								-48.300,00	-48.300,00	0,00
SA4	Saldo (4) Geldfluss aus der Finanzierungstätigkeit (35 – 36)								0,00	0,00	0,00
SA5	Saldo (5) Geldfluss aus der voranschlagswirksamen Gebarung (Saldo 3 + Saldo 4)								-48.300,00	-48.300,00	0,00
340	Museen										
SA 0 / SA 1	(0) Nettoergebnis (21 - 22) / (1) Geldfluss operative Gebarung (31 – 32)					-48.300,00	-48.300,00	0,00	-48.300,00	-48.300,00	0,00
SA00	Saldo (00) Nettoergebnis nach Haushaltsrücklagen (Saldo 0 + Saldo 01)					-48.300,00	-48.300,00	0,00			
SA2	Saldo (2) Geldfluss aus der Investiven Gebarung (33 – 34)								0,00	0,00	0,00
SA3	Saldo (3) Nettofinanzierungssaldo (Saldo 1 + Saldo 2)								-48.300,00	-48.300,00	0,00
SA4	Saldo (4) Geldfluss aus der Finanzierungstätigkeit (35 – 36)								0,00	0,00	0,00
SA5	Saldo (5) Geldfluss aus der voranschlagswirksamen Gebarung (Saldo 3 + Saldo 4)								-48.300,00	-48.300,00	0,00
340000	Museen										
Operative Gebarung											
SU 21 / 31	Summe Erträge / Einzahlungen operative Gebarung					0,00	0,00	0,00	0,00	0,00	0,00
1/340000-600100	Strom	2222	3222	24		5.100,00	5.100,00	0,00	5.100,00	5.100,00	0,00
1/340000-600110	Energiebezüge (EEG)	2222	3222			500,00	500,00	0,00	500,00	500,00	0,00
1/340000-631000	Telekommunikationsdienste	2222	3222	24		1.000,00	1.000,00	0,00	1.000,00	1.000,00	0,00
1/340000-670000	Versicherungen	2222	3222	24		3.300,00	3.300,00	0,00	3.300,00	3.300,00	0,00
1/340000-700000	Miet- und Pachtaufwand	2223	3223	24		25.500,00	25.500,00	0,00	25.500,00	25.500,00	0,00
1/340000-720109	Kostenbeiträge (Kostensätze) für Leistungen	2225	3225			500,00	500,00	0,00	500,00	500,00	0,00
1/340000-757000	Subvention Museumsverein	2234	3234	27		12.400,00	12.400,00	0,00	12.400,00	12.400,00	0,00
SU 22 / 32	Summe Aufwendungen / Auszahlungen operative Gebarung					48.300,00	48.300,00	0,00	48.300,00	48.300,00	0,00
SA 0 / SA 1	(0) Nettoergebnis (21 - 22) / (1) Geldfluss operative Gebarung (31 – 32)					-48.300,00	-48.300,00	0,00	-48.300,00	-48.300,00	0,00

1. Nachtragsvoranschlag 2026

Stadtgemeinde Althofen

NVA Ergebnis- und Finanzierungsvoranschlag Detailnachweis

		MVAG VC QU		Ergebnisvoranschlag			Finanzierungsvoranschlag		
		EH	FH	VA 2026 inkl. NVA	VA 2026	1. NVA	VA 2026 inkl. NVA	VA 2026	1. NVA
SA01	Saldo (01) Haushaltsrücklagen (230 - 240)			0,00	0,00	0,00	0,00	0,00	0,00
SA00	Saldo (00) Nettoergebnis nach Haushaltsrücklagen (Saldo 0 + Saldo 01)			-48.300,00	-48.300,00	0,00			
Investive Gebarung									
SU 33	Summe Einzahlungen investive Gebarung						0,00	0,00	0,00
SU 34	Summe Auszahlungen investive Gebarung						0,00	0,00	0,00
SA2	Saldo (2) Geldfluss aus der Investiven Gebarung (33 – 34)						0,00	0,00	0,00
SA3	Saldo (3) Nettofinanzierungssaldo (Saldo 1 + Saldo 2)						-48.300,00	-48.300,00	0,00
Finanzierungstätigkeit									
SU 35	Summe Einzahlungen aus der Finanzierungstätigkeit						0,00	0,00	0,00
SU 36	Summe Auszahlungen aus der Finanzierungstätigkeit						0,00	0,00	0,00
SA4	Saldo (4) Geldfluss aus der Finanzierungstätigkeit (35 – 36)						0,00	0,00	0,00
SA5	Saldo (5) Geldfluss aus der voranschlagswirksamen Gebarung (Saldo 3 + Saldo 4)						-48.300,00	-48.300,00	0,00
36	Heimatkpflege								
SA 0 / SA 1	(0) Nettoergebnis (21 - 22) / (1) Geldfluss operative Gebarung (31 – 32)			-288.900,00	-278.900,00	-10.000,00	-260.200,00	-250.200,00	-10.000,00
SA00	Saldo (00) Nettoergebnis nach Haushaltsrücklagen (Saldo 0 + Saldo 01)			-288.900,00	-278.900,00	-10.000,00			
SA2	Saldo (2) Geldfluss aus der Investiven Gebarung (33 – 34)						17.800,00	17.800,00	0,00
SA3	Saldo (3) Nettofinanzierungssaldo (Saldo 1 + Saldo 2)						-242.400,00	-232.400,00	-10.000,00
SA4	Saldo (4) Geldfluss aus der Finanzierungstätigkeit (35 – 36)						0,00	0,00	0,00
SA5	Saldo (5) Geldfluss aus der voranschlagswirksamen Gebarung (Saldo 3 + Saldo 4)						-242.400,00	-232.400,00	-10.000,00
363	Altstadterhaltung und Ortsbildpflege								
SA 0 / SA 1	(0) Nettoergebnis (21 - 22) / (1) Geldfluss operative Gebarung (31 – 32)			-275.400,00	-265.400,00	-10.000,00	-246.700,00	-236.700,00	-10.000,00
SA00	Saldo (00) Nettoergebnis nach Haushaltsrücklagen (Saldo 0 + Saldo 01)			-275.400,00	-265.400,00	-10.000,00			
SA2	Saldo (2) Geldfluss aus der Investiven Gebarung (33 – 34)						17.800,00	17.800,00	0,00
SA3	Saldo (3) Nettofinanzierungssaldo (Saldo 1 + Saldo 2)						-228.900,00	-218.900,00	-10.000,00
SA4	Saldo (4) Geldfluss aus der Finanzierungstätigkeit (35 – 36)						0,00	0,00	0,00
SA5	Saldo (5) Geldfluss aus der voranschlagswirksamen Gebarung (Saldo 3 + Saldo 4)						-228.900,00	-218.900,00	-10.000,00
363000	Altstadterhaltung u. Ortsbildpflege								
Operative Gebarung									
2/363000+813000	Erträge aus der Auflösung von Investitionszuschüssen (Kapitaltransfers)		2127	2.200,00	2.200,00	0,00	0,00	0,00	0,00
SU 21 / 31	Summe Erträge / Einzahlungen operative Gebarung			2.200,00	2.200,00	0,00	0,00	0,00	0,00
1/363000-400000	Geringwertige Wirtschaftsgüter	2221	3221	23	6.000,00	6.000,00	0,00	6.000,00	6.000,00
1/363000-452000	Treibstoffe	2221	3221	23	2.000,00	2.000,00	0,00	2.000,00	2.000,00
1/363000-459000	Sonstige Verbrauchsgüter	2221	3221	23	30.000,00	30.000,00	0,00	30.000,00	30.000,00
1/363000-618000	Instandhaltung von sonstigen Anlage - Betrieb- und Geschäftsausstattung	2224	3224	24	6.000,00	6.000,00	0,00	6.000,00	6.000,00

1. Nachtragsvoranschlag 2026

Stadtgemeinde Althofen

NVA Ergebnis- und Finanzierungsvoranschlag Detailnachweis

		MVAG VC QU			Ergebnisvoranschlag		Finanzierungsvoranschlag			
		EH	FH		VA 2026 inkl. NVA	VA 2026	1. NVA	VA 2026 inkl. NVA	VA 2026	1. NVA
1/363000-680100	Planmäßige Abschreibung	2226			1.300,00	1.300,00	0,00	0,00	0,00	0,00
1/363000-680200	Planmäßige Abschreibung - Grundstückseinrichtungen und Infrastruktur	2226			2.900,00	2.900,00	0,00	0,00	0,00	0,00
1/363000-680600	Planmäßige Abschreibung - Technische Anlagen, Fahrzeuge und Maschinen	2226			5.500,00	5.500,00	0,00	0,00	0,00	0,00
1/363000-680700	Planmäßige Abschreibung - Amts-, Betriebs- u. Geschäftsausstattung	2226			3.400,00	3.400,00	0,00	0,00	0,00	0,00
1/363000-720109	Kostenbeiträge (Kostensätze) für Leistungen	2225	3225	24	120.000,00	120.000,00	0,00	120.000,00	120.000,00	0,00
1/363000-728000	Entgelte für sonstige Leistungen	2225	3225	24	16.000,00	16.000,00	0,00	16.000,00	16.000,00	0,00
1/363000-728010	Fremdleistungen	2225	3225	24	20.000,00	20.000,00	0,00	20.000,00	20.000,00	0,00
SU 22 / 32	Summe Aufwendungen / Auszahlungen operative Gebarung				213.100,00	213.100,00	0,00	200.000,00	200.000,00	0,00
SA 0 / SA 1	(0) Nettoergebnis (21 - 22) / (1) Geldfluss operative Gebarung (31 - 32)				-210.900,00	-210.900,00	0,00	-200.000,00	-200.000,00	0,00
SA01	Saldo (01) Haushaltsrücklagen (230 - 240)				0,00	0,00	0,00	0,00	0,00	0,00
SA00	Saldo (00) Nettoergebnis nach Haushaltsrücklagen (Saldo 0 + Saldo 01)				-210.900,00	-210.900,00	0,00			
Investive Gebarung										
SU 33	Summe Einzahlungen investive Gebarung							0,00	0,00	0,00
SU 34	Summe Auszahlungen investive Gebarung							0,00	0,00	0,00
SA2	Saldo (2) Geldfluss aus der Investiven Gebarung (33 - 34)							0,00	0,00	0,00
SA3	Saldo (3) Nettofinanzierungssaldo (Saldo 1 + Saldo 2)							-200.000,00	-200.000,00	0,00
Finanzierungstätigkeit										
SU 35	Summe Einzahlungen aus der Finanzierungstätigkeit							0,00	0,00	0,00
SU 36	Summe Auszahlungen aus der Finanzierungstätigkeit							0,00	0,00	0,00
SA4	Saldo (4) Geldfluss aus der Finanzierungstätigkeit (35 - 36)							0,00	0,00	0,00
SA5	Saldo (5) Geldfluss aus der voranschlagswirksamen Gebarung (Saldo 3 + Saldo 4)							-200.000,00	-200.000,00	0,00
363001	Altstadt									
Operative Gebarung										
SU 21 / 31	Summe Erträge / Einzahlungen operative Gebarung				0,00	0,00	0,00	0,00	0,00	0,00
1/363001-459000	Sonstige Verbrauchsgüter	2221	3221	23	3.000,00	3.000,00	0,00	3.000,00	3.000,00	0,00
1/363001-613000	Instandhaltung von sonstigen Grundstückseinrichtungen	2224	3224	24	500,00	500,00	0,00	500,00	500,00	0,00
1/363001-720109	Kostenbeiträge (Kostensätze) für Leistungen	2225	3225	24	13.000,00	13.000,00	0,00	13.000,00	13.000,00	0,00
1/363001-728000	Entgelte für sonstige Leistungen	2225	3225	24	1.000,00	1.000,00	0,00	1.000,00	1.000,00	0,00
1/363001-728000/2	Entgelte für sonstige Leistungen (Schloßplatz Architektenwettbewerb)	2225	3225		10.000,00	0,00	10.000,00	10.000,00	0,00	10.000,00

1. Nachtragsvoranschlag 2026

Stadtgemeinde Althofen

NVA Ergebnis- und Finanzierungsvoranschlag Detailnachweis

		MVAG VC QU		Ergebnisvoranschlag			Finanzierungsvoranschlag			
		EH	FH	VA 2026 inkl. NVA	VA 2026	1. NVA	VA 2026 inkl. NVA	VA 2026	1. NVA	
1/363001-799000	Zuweisungen an Verrechnungsrücklagen zwischen operativer Gebarung und Projekten	2225		2	17.800,00	17.800,00	0,00	0,00	0,00	0,00
SU 22 / 32	Summe Aufwendungen / Auszahlungen operative Gebarung				45.300,00	35.300,00	10.000,00	27.500,00	17.500,00	10.000,00
SA 0 / SA 1	(0) Nettoergebnis (21 - 22) / (1) Geldfluss operative Gebarung (31 - 32)				-45.300,00	-35.300,00	-10.000,00	-27.500,00	-17.500,00	-10.000,00
SA01	Saldo (01) Haushaltsrücklagen (230 - 240)				0,00	0,00	0,00	0,00	0,00	0,00
SA00	Saldo (00) Nettoergebnis nach Haushaltsrücklagen (Saldo 0 + Saldo 01)				-45.300,00	-35.300,00	-10.000,00			
Investive Gebarung										
2/363001+300000	Zu Fuß Geh Förderung, Altstadt Kapitaltransfers von Bund, Bundesfonds und Bundeskammern		3331	2	0,00	0,00	0,00	17.800,00	17.800,00	0,00
SU 33	Summe Einzahlungen investive Gebarung							17.800,00	17.800,00	0,00
SU 34	Summe Auszahlungen investive Gebarung							0,00	0,00	0,00
SA2	Saldo (2) Geldfluss aus der Investiven Gebarung (33 - 34)							17.800,00	17.800,00	0,00
SA3	Saldo (3) Nettofinanzierungssaldo (Saldo 1 + Saldo 2)							-9.700,00	300,00	-10.000,00
Finanzierungstätigkeit										
SU 35	Summe Einzahlungen aus der Finanzierungstätigkeit							0,00	0,00	0,00
SU 36	Summe Auszahlungen aus der Finanzierungstätigkeit							0,00	0,00	0,00
SA4	Saldo (4) Geldfluss aus der Finanzierungstätigkeit (35 - 36)							0,00	0,00	0,00
SA5	Saldo (5) Geldfluss aus der voranschlagswirksamen Gebarung (Saldo 3 + Saldo 4)							-9.700,00	300,00	-10.000,00
363100	Blumenschmuckwettbewerb									
Operative Gebarung										
SU 21 / 31	Summe Erträge / Einzahlungen operative Gebarung				0,00	0,00	0,00	0,00	0,00	0,00
1/363100-459000	Sonstige Verbrauchsgüter	2221	3221	23	1.000,00	1.000,00	0,00	1.000,00	1.000,00	0,00
1/363100-630000	Postdienste	2222	3222	24	500,00	500,00	0,00	500,00	500,00	0,00
1/363100-728000	Entgelte für sonstige Leistungen	2225	3225	24	5.500,00	5.500,00	0,00	5.500,00	5.500,00	0,00
SU 22 / 32	Summe Aufwendungen / Auszahlungen operative Gebarung				7.000,00	7.000,00	0,00	7.000,00	7.000,00	0,00
SA 0 / SA 1	(0) Nettoergebnis (21 - 22) / (1) Geldfluss operative Gebarung (31 - 32)				-7.000,00	-7.000,00	0,00	-7.000,00	-7.000,00	0,00
SA01	Saldo (01) Haushaltsrücklagen (230 - 240)				0,00	0,00	0,00	0,00	0,00	0,00
SA00	Saldo (00) Nettoergebnis nach Haushaltsrücklagen (Saldo 0 + Saldo 01)				-7.000,00	-7.000,00	0,00			
Investive Gebarung										
SU 33	Summe Einzahlungen investive Gebarung							0,00	0,00	0,00
SU 34	Summe Auszahlungen investive Gebarung							0,00	0,00	0,00
SA2	Saldo (2) Geldfluss aus der Investiven Gebarung (33 - 34)							0,00	0,00	0,00
SA3	Saldo (3) Nettofinanzierungssaldo (Saldo 1 + Saldo 2)							-7.000,00	-7.000,00	0,00
Finanzierungstätigkeit										
SU 35	Summe Einzahlungen aus der Finanzierungstätigkeit							0,00	0,00	0,00
SU 36	Summe Auszahlungen aus der Finanzierungstätigkeit							0,00	0,00	0,00

1. Nachtragsvoranschlag 2026

Stadtgemeinde Althofen

NVA Ergebnis- und Finanzierungsvoranschlag Detailnachweis

		MVAG		VC QU	Ergebnisvoranschlag		Finanzierungsvoranschlag			
		EH	FH		VA 2026 inkl. NVA	VA 2026	1. NVA	VA 2026 inkl. NVA	VA 2026	1. NVA
SA4	Saldo (4) Geldfluss aus der Finanzierungstätigkeit (35 – 36)							0,00	0,00	0,00
SA5	Saldo (5) Geldfluss aus der voranschlagswirksamen Gebarung (Saldo 3 + Saldo 4)							-7.000,00	-7.000,00	0,00
363200	Ortsbildpflege Öffentliche Brunnen									
Operative Gebarung										
SU 21 / 31	Summe Erträge / Einzahlungen operative Gebarung					0,00	0,00	0,00	0,00	0,00
1/363200-459000	Sonstige Verbrauchsgüter	2221	3221			100,00	100,00	0,00	100,00	100,00
1/363200-600100	Strom	2222	3222	24		1.500,00	1.500,00	0,00	1.500,00	1.500,00
1/363200-600110	Energiebezüge (EEG)	2222	3222			500,00	500,00	0,00	500,00	500,00
1/363200-619000	Instandhaltung	2224	3224	24		2.000,00	2.000,00	0,00	2.000,00	2.000,00
1/363200-710000	Öffentliche Abgaben, ohne Gebühr gem	2225	3225	24		3.000,00	3.000,00	0,00	3.000,00	3.000,00
1/363200-720109	Kostenbeiträge (Kostensätze) für Leistungen	2225	3225	24		5.100,00	5.100,00	0,00	5.100,00	5.100,00
SU 22 / 32	Summe Aufwendungen / Auszahlungen operative Gebarung					12.200,00	12.200,00	0,00	12.200,00	12.200,00
SA 0 / SA 1	(0) Nettoergebnis (21 - 22) / (1) Geldfluss operative Gebarung (31 – 32)					-12.200,00	-12.200,00	0,00	-12.200,00	0,00
SA01	Saldo (01) Haushaltsrücklagen (230 - 240)					0,00	0,00	0,00	0,00	0,00
SA00	Saldo (00) Nettoergebnis nach Haushaltsrücklagen (Saldo 0 + Saldo 01)					-12.200,00	-12.200,00	0,00		
Investive Gebarung										
SU 33	Summe Einzahlungen investive Gebarung							0,00	0,00	0,00
SU 34	Summe Auszahlungen investive Gebarung							0,00	0,00	0,00
SA2	Saldo (2) Geldfluss aus der Investiven Gebarung (33 – 34)							0,00	0,00	0,00
SA3	Saldo (3) Nettofinanzierungssaldo (Saldo 1 + Saldo 2)							-12.200,00	-12.200,00	0,00
Finanzierungstätigkeit										
SU 35	Summe Einzahlungen aus der Finanzierungstätigkeit							0,00	0,00	0,00
SU 36	Summe Auszahlungen aus der Finanzierungstätigkeit							0,00	0,00	0,00
SA4	Saldo (4) Geldfluss aus der Finanzierungstätigkeit (35 – 36)							0,00	0,00	0,00
SA5	Saldo (5) Geldfluss aus der voranschlagswirksamen Gebarung (Saldo 3 + Saldo 4)							-12.200,00	-12.200,00	0,00

1. Nachtragsvoranschlag 2026

Stadtgemeinde Althofen

NVA Ergebnis- und Finanzierungsvoranschlag Detailnachweis

	MVAG	VC	QU	Ergebnisvoranschlag		Finanzierungsvoranschlag				
				EH	FH	VA 2026 inkl. NVA	VA 2026	1. NVA	VA 2026 inkl. NVA	VA 2026
369	Sonstige Einrichtungen und Maßnahmen									
SA 0 / SA 1	(0) Nettoergebnis (21 - 22) / (1) Geldfluss operative Gebarung (31 - 32)			-13.500,00	-13.500,00	0,00	-13.500,00	-13.500,00	0,00	
SA00	Saldo (00) Nettoergebnis nach Haushaltsrücklagen (Saldo 0 + Saldo 01)			-13.500,00	-13.500,00	0,00				
SA2	Saldo (2) Geldfluss aus der Investiven Gebarung (33 - 34)						0,00	0,00	0,00	
SA3	Saldo (3) Nettofinanzierungssaldo (Saldo 1 + Saldo 2)						-13.500,00	-13.500,00	0,00	
SA4	Saldo (4) Geldfluss aus der Finanzierungstätigkeit (35 - 36)						0,00	0,00	0,00	
SA5	Saldo (5) Geldfluss aus der voranschlagswirksamen Gebarung (Saldo 3 + Saldo 4)						-13.500,00	-13.500,00	0,00	
369000	Heimatspflege									
Operative Gebarung										
SU 21 / 31	Summe Erträge / Einzahlungen operative Gebarung			0,00	0,00	0,00	0,00	0,00	0,00	
1/369000-618000	Instandhaltung von sonstigen Anlagen	2224	3224		10.000,00	10.000,00	0,00	10.000,00	10.000,00	0,00
1/369000-720109	Kostenbeiträge (Kostensätze) für Leistungen	2225	3225	24	1.100,00	1.100,00	0,00	1.100,00	1.100,00	0,00
1/369000-728000	Entgelte für sonstige Leistungen	2225	3225	24	1.000,00	1.000,00	0,00	1.000,00	1.000,00	0,00
1/369000-757000	Subventionen	2234	3234	27	400,00	400,00	0,00	400,00	400,00	0,00
SU 22 / 32	Summe Aufwendungen / Auszahlungen operative Gebarung			12.500,00	12.500,00	0,00	12.500,00	12.500,00	0,00	
SA 0 / SA 1	(0) Nettoergebnis (21 - 22) / (1) Geldfluss operative Gebarung (31 - 32)			-12.500,00	-12.500,00	0,00	-12.500,00	-12.500,00	0,00	
SA01	Saldo (01) Haushaltsrücklagen (230 - 240)			0,00	0,00	0,00	0,00	0,00	0,00	
SA00	Saldo (00) Nettoergebnis nach Haushaltsrücklagen (Saldo 0 + Saldo 01)			-12.500,00	-12.500,00	0,00				
Investive Gebarung										
SU 33	Summe Einzahlungen investive Gebarung						0,00	0,00	0,00	
SU 34	Summe Auszahlungen investive Gebarung						0,00	0,00	0,00	
SA2	Saldo (2) Geldfluss aus der Investiven Gebarung (33 - 34)						0,00	0,00	0,00	
SA3	Saldo (3) Nettofinanzierungssaldo (Saldo 1 + Saldo 2)						-12.500,00	-12.500,00	0,00	
Finanzierungstätigkeit										
SU 35	Summe Einzahlungen aus der Finanzierungstätigkeit						0,00	0,00	0,00	
SU 36	Summe Auszahlungen aus der Finanzierungstätigkeit						0,00	0,00	0,00	
SA4	Saldo (4) Geldfluss aus der Finanzierungstätigkeit (35 - 36)						0,00	0,00	0,00	
SA5	Saldo (5) Geldfluss aus der voranschlagswirksamen Gebarung (Saldo 3 + Saldo 4)						-12.500,00	-12.500,00	0,00	
369100	Allgem. Beflagungen									
Operative Gebarung										
SU 21 / 31	Summe Erträge / Einzahlungen operative Gebarung			0,00	0,00	0,00	0,00	0,00	0,00	
1/369100-400000	Geringwertige Güter (Fahnen)	2221	3221	23	500,00	500,00	0,00	500,00	500,00	0,00
1/369100-720109	Kostenbeiträge (Kostensätze) für Leistungen	2225	3225	24	500,00	500,00	0,00	500,00	500,00	0,00
SU 22 / 32	Summe Aufwendungen / Auszahlungen operative Gebarung			1.000,00	1.000,00	0,00	1.000,00	1.000,00	0,00	
SA 0 / SA 1	(0) Nettoergebnis (21 - 22) / (1) Geldfluss operative Gebarung (31 - 32)			-1.000,00	-1.000,00	0,00	-1.000,00	-1.000,00	0,00	

1. Nachtragsvoranschlag 2026

Stadtgemeinde Althofen

NVA Ergebnis- und Finanzierungsvoranschlag Detailnachweis

		MVAG VC QU		Ergebnisvoranschlag			Finanzierungsvoranschlag		
		EH	FH	VA 2026 inkl. NVA	VA 2026	1. NVA	VA 2026 inkl. NVA	VA 2026	1. NVA
SA01	Saldo (01) Haushaltsrücklagen (230 - 240)			0,00	0,00	0,00	0,00	0,00	0,00
SA00	Saldo (00) Nettoergebnis nach Haushaltsrücklagen (Saldo 0 + Saldo 01)			-1.000,00	-1.000,00	0,00			
Investive Gebarung									
SU 33	Summe Einzahlungen investive Gebarung						0,00	0,00	0,00
SU 34	Summe Auszahlungen investive Gebarung						0,00	0,00	0,00
SA2	Saldo (2) Geldfluss aus der Investiven Gebarung (33 – 34)						0,00	0,00	0,00
SA3	Saldo (3) Nettofinanzierungssaldo (Saldo 1 + Saldo 2)						-1.000,00	-1.000,00	0,00
Finanzierungstätigkeit									
SU 35	Summe Einzahlungen aus der Finanzierungstätigkeit						0,00	0,00	0,00
SU 36	Summe Auszahlungen aus der Finanzierungstätigkeit						0,00	0,00	0,00
SA4	Saldo (4) Geldfluss aus der Finanzierungstätigkeit (35 – 36)						0,00	0,00	0,00
SA5	Saldo (5) Geldfluss aus der voranschlagswirksamen Gebarung (Saldo 3 + Saldo 4)						-1.000,00	-1.000,00	0,00
369300	Heimatspflege Stadterhebungsfeier								
Operative Gebarung									
SU 21 / 31	Summe Erträge / Einzahlungen operative Gebarung			0,00	0,00	0,00	0,00	0,00	0,00
SU 22 / 32	Summe Aufwendungen / Auszahlungen operative Gebarung			0,00	0,00	0,00	0,00	0,00	0,00
SA 0 / SA 1	(0) Nettoergebnis (21 - 22) / (1) Geldfluss operative Gebarung (31 – 32)			0,00	0,00	0,00	0,00	0,00	0,00
SA01	Saldo (01) Haushaltsrücklagen (230 - 240)			0,00	0,00	0,00	0,00	0,00	0,00
SA00	Saldo (00) Nettoergebnis nach Haushaltsrücklagen (Saldo 0 + Saldo 01)			0,00	0,00	0,00			
Investive Gebarung									
SU 33	Summe Einzahlungen investive Gebarung						0,00	0,00	0,00
SU 34	Summe Auszahlungen investive Gebarung						0,00	0,00	0,00
SA2	Saldo (2) Geldfluss aus der Investiven Gebarung (33 – 34)						0,00	0,00	0,00
SA3	Saldo (3) Nettofinanzierungssaldo (Saldo 1 + Saldo 2)						0,00	0,00	0,00
Finanzierungstätigkeit									
SU 35	Summe Einzahlungen aus der Finanzierungstätigkeit						0,00	0,00	0,00
SU 36	Summe Auszahlungen aus der Finanzierungstätigkeit						0,00	0,00	0,00
SA4	Saldo (4) Geldfluss aus der Finanzierungstätigkeit (35 – 36)						0,00	0,00	0,00
SA5	Saldo (5) Geldfluss aus der voranschlagswirksamen Gebarung (Saldo 3 + Saldo 4)						0,00	0,00	0,00

1. Nachtragsvoranschlag 2026

Stadtgemeinde Althofen

NVA Ergebnis- und Finanzierungsvoranschlag Detailnachweis

	MVAG	VC	QU	Ergebnisvoranschlag		Finanzierungsvoranschlag			
				EH	FH	VA 2026 inkl. NVA	VA 2026	1. NVA	VA 2026 inkl. NVA
37	Rundfunk, Presse, Film und Medien								
SA 0 / SA 1	(0) Nettoergebnis (21 - 22) / (1) Geldfluss operative Gebarung (31 – 32)			-1.600,00	-1.600,00	0,00	-1.600,00	-1.600,00	0,00
SA00	Saldo (00) Nettoergebnis nach Haushaltsrücklagen (Saldo 0 + Saldo 01)			-1.600,00	-1.600,00	0,00			
SA2	Saldo (2) Geldfluss aus der Investiven Gebarung (33 – 34)						0,00	0,00	0,00
SA3	Saldo (3) Nettofinanzierungssaldo (Saldo 1 + Saldo 2)						-1.600,00	-1.600,00	0,00
SA4	Saldo (4) Geldfluss aus der Finanzierungstätigkeit (35 – 36)						0,00	0,00	0,00
SA5	Saldo (5) Geldfluss aus der voranschlagswirksamen Gebarung (Saldo 3 + Saldo 4)						-1.600,00	-1.600,00	0,00
370	Förderung von Rundfunk und Fernsehen								
SA 0 / SA 1	(0) Nettoergebnis (21 - 22) / (1) Geldfluss operative Gebarung (31 – 32)			-600,00	-600,00	0,00	-600,00	-600,00	0,00
SA00	Saldo (00) Nettoergebnis nach Haushaltsrücklagen (Saldo 0 + Saldo 01)			-600,00	-600,00	0,00			
SA2	Saldo (2) Geldfluss aus der Investiven Gebarung (33 – 34)						0,00	0,00	0,00
SA3	Saldo (3) Nettofinanzierungssaldo (Saldo 1 + Saldo 2)						-600,00	-600,00	0,00
SA4	Saldo (4) Geldfluss aus der Finanzierungstätigkeit (35 – 36)						0,00	0,00	0,00
SA5	Saldo (5) Geldfluss aus der voranschlagswirksamen Gebarung (Saldo 3 + Saldo 4)						-600,00	-600,00	0,00
370000	Förderung von Rundfunk / Fernsehen								
Operative Gebarung									
SU 21 / 31	Summe Erträge / Einzahlungen operative Gebarung			0,00	0,00	0,00	0,00	0,00	0,00
1/370000-619000	Instandhaltung TV-Verstärker	2224	3224	24	600,00	600,00	0,00	600,00	600,00
SU 22 / 32	Summe Aufwendungen / Auszahlungen operative Gebarung			600,00	600,00	0,00	600,00	600,00	0,00
SA 0 / SA 1	(0) Nettoergebnis (21 - 22) / (1) Geldfluss operative Gebarung (31 – 32)			-600,00	-600,00	0,00	-600,00	-600,00	0,00
SA01	Saldo (01) Haushaltsrücklagen (230 - 240)			0,00	0,00	0,00	0,00	0,00	0,00
SA00	Saldo (00) Nettoergebnis nach Haushaltsrücklagen (Saldo 0 + Saldo 01)			-600,00	-600,00	0,00			
Investive Gebarung									
SU 33	Summe Einzahlungen investive Gebarung						0,00	0,00	0,00
SU 34	Summe Auszahlungen investive Gebarung						0,00	0,00	0,00
SA2	Saldo (2) Geldfluss aus der Investiven Gebarung (33 – 34)						0,00	0,00	0,00
SA3	Saldo (3) Nettofinanzierungssaldo (Saldo 1 + Saldo 2)						-600,00	-600,00	0,00
Finanzierungstätigkeit									
SU 35	Summe Einzahlungen aus der Finanzierungstätigkeit						0,00	0,00	0,00
SU 36	Summe Auszahlungen aus der Finanzierungstätigkeit						0,00	0,00	0,00
SA4	Saldo (4) Geldfluss aus der Finanzierungstätigkeit (35 – 36)						0,00	0,00	0,00
SA5	Saldo (5) Geldfluss aus der voranschlagswirksamen Gebarung (Saldo 3 + Saldo 4)						-600,00	-600,00	0,00
370100	Breitbandinitiative								
Operative Gebarung									
SU 21 / 31	Summe Erträge / Einzahlungen operative Gebarung			0,00	0,00	0,00	0,00	0,00	0,00
SU 22 / 32	Summe Aufwendungen / Auszahlungen operative Gebarung			0,00	0,00	0,00	0,00	0,00	0,00

1. Nachtragsvoranschlag 2026

Stadtgemeinde Althofen

NVA Ergebnis- und Finanzierungsvoranschlag Detailnachweis

	MVAG	VC QU	Ergebnisvoranschlag			Finanzierungsvoranschlag				
			EH	FH	VA 2026 inkl. NVA	VA 2026	1. NVA	VA 2026 inkl. NVA	VA 2026	1. NVA
SA 0 / SA 1		(0) Nettoergebnis (21 - 22) / (1) Geldfluss operative Gebarung (31 – 32)			0,00	0,00	0,00	0,00	0,00	0,00
SA01		Saldo (01) Haushaltsrücklagen (230 - 240)			0,00	0,00	0,00	0,00	0,00	0,00
SA00		Saldo (00) Nettoergebnis nach Haushaltsrücklagen (Saldo 0 + Saldo 01)			0,00	0,00	0,00			
Investive Gebarung										
SU 33		Summe Einzahlungen investive Gebarung					0,00	0,00	0,00	0,00
SU 34		Summe Auszahlungen investive Gebarung					0,00	0,00	0,00	0,00
SA2		Saldo (2) Geldfluss aus der Investiven Gebarung (33 – 34)					0,00	0,00	0,00	0,00
SA3		Saldo (3) Nettofinanzierungssaldo (Saldo 1 + Saldo 2)					0,00	0,00	0,00	0,00
Finanzierungstätigkeit										
SU 35		Summe Einzahlungen aus der Finanzierungstätigkeit					0,00	0,00	0,00	0,00
SU 36		Summe Auszahlungen aus der Finanzierungstätigkeit					0,00	0,00	0,00	0,00
SA4		Saldo (4) Geldfluss aus der Finanzierungstätigkeit (35 – 36)					0,00	0,00	0,00	0,00
SA5		Saldo (5) Geldfluss aus der voranschlagswirksamen Gebarung (Saldo 3 + Saldo 4)					0,00	0,00	0,00	0,00

1. Nachtragsvoranschlag 2026

Stadtgemeinde Althofen

NVA Ergebnis- und Finanzierungsvoranschlag Detailnachweis

	MVAG	VC	QU	Ergebnisvoranschlag		Finanzierungsvoranschlag			
				EH	FH	VA 2026 inkl. NVA	VA 2026	1. NVA	VA 2026 inkl. NVA
371	Förderung von Presse, Film und Medien								
SA 0 / SA 1	(0) Nettoergebnis (21 - 22) / (1) Geldfluss operative Gebarung (31 – 32)			-1.000,00	-1.000,00	0,00	-1.000,00	-1.000,00	0,00
SA00	Saldo (00) Nettoergebnis nach Haushaltsrücklagen (Saldo 0 + Saldo 01)			-1.000,00	-1.000,00	0,00			
SA2	Saldo (2) Geldfluss aus der Investiven Gebarung (33 – 34)						0,00	0,00	0,00
SA3	Saldo (3) Nettofinanzierungssaldo (Saldo 1 + Saldo 2)						-1.000,00	-1.000,00	0,00
SA4	Saldo (4) Geldfluss aus der Finanzierungstätigkeit (35 – 36)						0,00	0,00	0,00
SA5	Saldo (5) Geldfluss aus der voranschlagswirksamen Gebarung (Saldo 3 + Saldo 4)						-1.000,00	-1.000,00	0,00
371000	Förderung von Presse, Film und Medien								
Operative Gebarung									
SU 21 / 31	Summe Erträge / Einzahlungen operative Gebarung			0,00	0,00	0,00	0,00	0,00	0,00
SU 22 / 32	Summe Aufwendungen / Auszahlungen operative Gebarung			0,00	0,00	0,00	0,00	0,00	0,00
SA 0 / SA 1	(0) Nettoergebnis (21 - 22) / (1) Geldfluss operative Gebarung (31 – 32)			0,00	0,00	0,00	0,00	0,00	0,00
SA01	Saldo (01) Haushaltsrücklagen (230 - 240)			0,00	0,00	0,00	0,00	0,00	0,00
SA00	Saldo (00) Nettoergebnis nach Haushaltsrücklagen (Saldo 0 + Saldo 01)			0,00	0,00	0,00			
Investive Gebarung									
SU 33	Summe Einzahlungen investive Gebarung						0,00	0,00	0,00
SU 34	Summe Auszahlungen investive Gebarung						0,00	0,00	0,00
SA2	Saldo (2) Geldfluss aus der Investiven Gebarung (33 – 34)						0,00	0,00	0,00
SA3	Saldo (3) Nettofinanzierungssaldo (Saldo 1 + Saldo 2)						0,00	0,00	0,00
Finanzierungstätigkeit									
SU 35	Summe Einzahlungen aus der Finanzierungstätigkeit						0,00	0,00	0,00
SU 36	Summe Auszahlungen aus der Finanzierungstätigkeit						0,00	0,00	0,00
SA4	Saldo (4) Geldfluss aus der Finanzierungstätigkeit (35 – 36)						0,00	0,00	0,00
SA5	Saldo (5) Geldfluss aus der voranschlagswirksamen Gebarung (Saldo 3 + Saldo 4)						0,00	0,00	0,00
371001	Förderung von Presse- Stadtmagazin								
Operative Gebarung									
SU 21 / 31	Summe Erträge / Einzahlungen operative Gebarung			0,00	0,00	0,00	0,00	0,00	0,00
1/371001-457000	Druckwerke			2221	3221	1.000,00	1.000,00	0,00	1.000,00
SU 22 / 32	Summe Aufwendungen / Auszahlungen operative Gebarung			1.000,00	1.000,00	0,00	1.000,00	1.000,00	0,00
SA 0 / SA 1	(0) Nettoergebnis (21 - 22) / (1) Geldfluss operative Gebarung (31 – 32)			-1.000,00	-1.000,00	0,00	-1.000,00	-1.000,00	0,00
SA01	Saldo (01) Haushaltsrücklagen (230 - 240)			0,00	0,00	0,00	0,00	0,00	0,00
SA00	Saldo (00) Nettoergebnis nach Haushaltsrücklagen (Saldo 0 + Saldo 01)			-1.000,00	-1.000,00	0,00			
Investive Gebarung									
SU 33	Summe Einzahlungen investive Gebarung						0,00	0,00	0,00
SU 34	Summe Auszahlungen investive Gebarung						0,00	0,00	0,00
SA2	Saldo (2) Geldfluss aus der Investiven Gebarung (33 – 34)						0,00	0,00	0,00

1. Nachtragsvoranschlag 2026

Stadtgemeinde Althofen

NVA Ergebnis- und Finanzierungsvoranschlag Detailnachweis

		MVAG VC QU			Ergebnisvoranschlag		Finanzierungsvoranschlag			
		EH	FH		VA 2026 inkl. NVA	VA 2026	1. NVA	VA 2026 inkl. NVA	VA 2026	1. NVA
SA3	Saldo (3) Nettofinanzierungssaldo (Saldo 1 + Saldo 2)							-1.000,00	-1.000,00	0,00
Finanzierungstätigkeit										
SU 35	Summe Einzahlungen aus der Finanzierungstätigkeit							0,00	0,00	0,00
SU 36	Summe Auszahlungen aus der Finanzierungstätigkeit							0,00	0,00	0,00
SA4	Saldo (4) Geldfluss aus der Finanzierungstätigkeit (35 – 36)							0,00	0,00	0,00
SA5	Saldo (5) Geldfluss aus der voranschlagswirksamen Gebarung (Saldo 3 + Saldo 4)							-1.000,00	-1.000,00	0,00
38	Sonstige Kulturpflege									
SA 0 / SA 1	(0) Nettoergebnis (21 - 22) / (1) Geldfluss operative Gebarung (31 – 32)				-194.000,00	-214.400,00	20.400,00	-220.700,00	-221.100,00	400,00
SA00	Saldo (00) Nettoergebnis nach Haushaltsrücklagen (Saldo 0 + Saldo 01)				-194.000,00	-214.400,00	20.400,00			
SA2	Saldo (2) Geldfluss aus der Investiven Gebarung (33 – 34)							-50.000,00	-30.000,00	-20.000,00
SA3	Saldo (3) Nettofinanzierungssaldo (Saldo 1 + Saldo 2)							-270.700,00	-251.100,00	-19.600,00
SA4	Saldo (4) Geldfluss aus der Finanzierungstätigkeit (35 – 36)							0,00	0,00	0,00
SA5	Saldo (5) Geldfluss aus der voranschlagswirksamen Gebarung (Saldo 3 + Saldo 4)							-270.700,00	-251.100,00	-19.600,00
380	Einrichtungen der Kulturpflege									
SA 0 / SA 1	(0) Nettoergebnis (21 - 22) / (1) Geldfluss operative Gebarung (31 – 32)				-52.300,00	-65.700,00	13.400,00	-64.000,00	-57.400,00	-6.600,00
SA00	Saldo (00) Nettoergebnis nach Haushaltsrücklagen (Saldo 0 + Saldo 01)				-52.300,00	-65.700,00	13.400,00			
SA2	Saldo (2) Geldfluss aus der Investiven Gebarung (33 – 34)							-35.000,00	-15.000,00	-20.000,00
SA3	Saldo (3) Nettofinanzierungssaldo (Saldo 1 + Saldo 2)							-99.000,00	-72.400,00	-26.600,00
SA4	Saldo (4) Geldfluss aus der Finanzierungstätigkeit (35 – 36)							0,00	0,00	0,00
SA5	Saldo (5) Geldfluss aus der voranschlagswirksamen Gebarung (Saldo 3 + Saldo 4)							-99.000,00	-72.400,00	-26.600,00
380000	Kulturhaus									
Operative Gebarung										
2/380000+811000	Einnahmen aus der Vermietung	2115	3115	14	71.400,00	71.400,00	0,00	71.400,00	71.400,00	0,00
2/380000+829000	Sonstige Erträge	2116	3116	18	2.000,00	2.000,00	0,00	2.000,00	2.000,00	0,00
2/380000+829010	Versicherungserträge-Schadenersatz	2116	3116		10.000,00	0,00	10.000,00	10.000,00	0,00	10.000,00
2/380000+899000	Entnahmen aus Verrechnungsrücklagen zwischen operativer Gebarung und Projekten	2116		2	15.000,00	15.000,00	0,00	0,00	0,00	0,00
2/380000+899900	Entnahmen aus Verrechnungsrücklagen zwischen operativer Gebarung und Projekten	2116		2	20.000,00	0,00	20.000,00	0,00	0,00	0,00
SU 21 / 31	Summe Erträge / Einzahlungen operative Gebarung				118.400,00	88.400,00	30.000,00	83.400,00	73.400,00	10.000,00
1/380000-400000	Geringwertige Wirtschaftsgüter	2221	3221	23	1.500,00	1.500,00	0,00	1.500,00	1.500,00	0,00
1/380000-454000	Reinigungsmittel	2221	3221	23	7.100,00	7.100,00	0,00	7.100,00	7.100,00	0,00
1/380000-458000	Ärztliche Mittel (Hausapotheke)	2221	3221	23	200,00	200,00	0,00	200,00	200,00	0,00
1/380000-459000	Sonstige Verbrauchsgüter	2221	3221	23	1.000,00	1.000,00	0,00	1.000,00	1.000,00	0,00
1/380000-600100	Strom	2222	3222	24	11.200,00	11.200,00	0,00	11.200,00	11.200,00	0,00

1. Nachtragsvoranschlag 2026

Stadtgemeinde Althofen

NVA Ergebnis- und Finanzierungsvoranschlag Detailnachweis

		MVAG		VC	QU	Ergebnisvoranschlag		Finanzierungsvoranschlag			
		EH	FH			VA 2026 inkl. NVA	VA 2026	1. NVA	VA 2026 inkl. NVA	VA 2026	1. NVA
1/380000-600110	Energiebezüge (EEG)	2222	3222			1.500,00	1.500,00	0,00	1.500,00	1.500,00	0,00
1/380000-600300	Fernwärme	2222	3222	24		23.500,00	23.500,00	0,00	23.500,00	23.500,00	0,00
1/380000-614000	Instandhaltung von Gebäuden	2224	3224	24		15.100,00	10.000,00	5.100,00	15.100,00	10.000,00	5.100,00
1/380000-614001	Schadensfälle -Versicherung	2224	3224	24		11.500,00	0,00	11.500,00	11.500,00	0,00	11.500,00
1/380000-618000	Instandhaltung der Einrichtung	2224	3224	24		10.000,00	10.000,00	0,00	10.000,00	10.000,00	0,00
1/380000-618100	Instandhaltung und Wartung EDV (Hardware/Software)	2224	3224	24		500,00	500,00	0,00	500,00	500,00	0,00
1/380000-631000	Telekommunikationsdienste	2222	3222	24		800,00	800,00	0,00	800,00	800,00	0,00
1/380000-670000	Versicherungen	2222	3222	24		3.300,00	3.300,00	0,00	3.300,00	3.300,00	0,00
1/380000-680300	Planmäßige Abschreibung - Gebäude und Bauten	2226				21.300,00	21.300,00	0,00	0,00	0,00	0,00
1/380000-680700	Planmäßige Abschreibung - Amts-, Betriebs- u. Geschäftsausstattung	2226				2.000,00	2.000,00	0,00	0,00	0,00	0,00
1/380000-700000	Miet- und Pachtaufwand	2223	3223	24		10.200,00	10.200,00	0,00	10.200,00	10.200,00	0,00
1/380000-710000	Öffentliche Abgaben, ohne Gebühr gem. Fag	2225	3225	24		4.000,00	4.000,00	0,00	4.000,00	4.000,00	0,00
1/380000-720109	Kostenbeiträge (Kostensätze) für Leistungen	2225	3225	24		2.600,00	2.600,00	0,00	2.600,00	2.600,00	0,00
1/380000-728000	Entgelte für sonstige Leistungen (Facility Manager)	2225	3225	24		20.400,00	20.400,00	0,00	20.400,00	20.400,00	0,00
1/380000-728001	Reinigung - Entgelte für sonstige Leistungen	2225	3225	24		20.000,00	20.000,00	0,00	20.000,00	20.000,00	0,00
1/380000-755010	Transfers an Unternehmen (IMMO KG)	2233	3233	27		3.000,00	3.000,00	0,00	3.000,00	3.000,00	0,00
SU 22 / 32	Summe Aufwendungen / Auszahlungen operative Gebarung					170.700,00	154.100,00	16.600,00	147.400,00	130.800,00	16.600,00
SA 0 / SA 1	(0) Nettoergebnis (21 - 22) / (1) Geldfluss operative Gebarung (31 - 32)					-52.300,00	-65.700,00	13.400,00	-64.000,00	-57.400,00	-6.600,00
SA01	Saldo (01) Haushaltsrücklagen (230 - 240)					0,00	0,00	0,00	0,00	0,00	0,00
SA00	Saldo (00) Nettoergebnis nach Haushaltsrücklagen (Saldo 0 + Saldo 01)					-52.300,00	-65.700,00	13.400,00			
Investive Gebarung											
SU 33	Summe Einzahlungen investive Gebarung								0,00	0,00	0,00
1/380000-010001	Mieterinvestitionen - Gebäude und Bauten		3413	2		0,00	0,00	0,00	20.000,00	0,00	20.000,00
1/380000-042000	Betriebsausstattung		3415	2	41	0,00	0,00	0,00	15.000,00	15.000,00	0,00
SU 34	Summe Auszahlungen investive Gebarung								35.000,00	15.000,00	20.000,00
SA2	Saldo (2) Geldfluss aus der Investiven Gebarung (33 - 34)								-35.000,00	-15.000,00	-20.000,00
SA3	Saldo (3) Nettofinanzierungssaldo (Saldo 1 + Saldo 2)								-99.000,00	-72.400,00	-26.600,00
Finanzierungstätigkeit											
SU 35	Summe Einzahlungen aus der Finanzierungstätigkeit								0,00	0,00	0,00
SU 36	Summe Auszahlungen aus der Finanzierungstätigkeit								0,00	0,00	0,00
SA4	Saldo (4) Geldfluss aus der Finanzierungstätigkeit (35 - 36)								0,00	0,00	0,00
SA5	Saldo (5) Geldfluss aus der voranschlagswirksamen Gebarung (Saldo 3 + Saldo 4)								-99.000,00	-72.400,00	-26.600,00

1. Nachtragsvoranschlag 2026

Stadtgemeinde Althofen

NVA Ergebnis- und Finanzierungsvoranschlag Detailnachweis

	MVAG	VC QU	Ergebnisvoranschlag		Finanzierungsvoranschlag					
			EH	FH	VA 2026 inkl. NVA	VA 2026	1. NVA	VA 2026 inkl. NVA	VA 2026	1. NVA
380005										
Speicheranlage Kultur-/Rathaus										
Operative Gebarung										
SU 21 / 31					0,00	0,00	0,00	0,00	0,00	0,00
SU 22 / 32					0,00	0,00	0,00	0,00	0,00	0,00
SA 0 / SA 1					0,00	0,00	0,00	0,00	0,00	0,00
SA01					0,00	0,00	0,00	0,00	0,00	0,00
SA00					0,00	0,00	0,00	0,00	0,00	0,00
Investive Gebarung										
SU 33							0,00	0,00	0,00	0,00
SU 34							0,00	0,00	0,00	0,00
SA2							0,00	0,00	0,00	0,00
SA3							0,00	0,00	0,00	0,00
Finanzierungstätigkeit										
SU 35							0,00	0,00	0,00	0,00
SU 36							0,00	0,00	0,00	0,00
SA4							0,00	0,00	0,00	0,00
SA5							0,00	0,00	0,00	0,00

1. Nachtragsvoranschlag 2026

Stadtgemeinde Althofen

NVA Ergebnis- und Finanzierungsvoranschlag Detailnachweis

		MVAG		VC QU	Ergebnisvoranschlag		Finanzierungsvoranschlag			
		EH	FH		VA 2026 inkl. NVA	VA 2026	1. NVA	VA 2026 inkl. NVA	VA 2026	1. NVA
381	Maßnahmen der Kulturpflege									
SA 0 / SA 1	(0) Nettoergebnis (21 - 22) / (1) Geldfluss operative Gebarung (31 – 32)				-141.700,00	-148.700,00	7.000,00	-156.700,00	-163.700,00	7.000,00
SA00	Saldo (00) Nettoergebnis nach Haushaltsrücklagen (Saldo 0 + Saldo 01)				-141.700,00	-148.700,00	7.000,00			
SA2	Saldo (2) Geldfluss aus der Investiven Gebarung (33 – 34)							-15.000,00	-15.000,00	0,00
SA3	Saldo (3) Nettofinanzierungssaldo (Saldo 1 + Saldo 2)							-171.700,00	-178.700,00	7.000,00
SA4	Saldo (4) Geldfluss aus der Finanzierungstätigkeit (35 – 36)							0,00	0,00	0,00
SA5	Saldo (5) Geldfluss aus der voranschlagswirksamen Gebarung (Saldo 3 + Saldo 4)							-171.700,00	-178.700,00	7.000,00
381000	Maßnahmen der Kulturpflege									
Operative Gebarung										
2/381000+829000	Sonstige Erträge	2116	3116		3.000,00	3.000,00	0,00	3.000,00	3.000,00	0,00
2/381000+861000	Transfers von Ländern, Landesfonds und Landeskammern	2121	3121	15	500,00	500,00	0,00	500,00	500,00	0,00
2/381000+861100	BZ im Rahmen	2121	3121	15	1.000,00	1.000,00	0,00	1.000,00	1.000,00	0,00
2/381000+899000	Entnahmen aus Verrechnungsrücklagen zwischen operativer Gebarung und Projekten	2116		2	15.000,00	15.000,00	0,00	0,00	0,00	0,00
SU 21 / 31	Summe Erträge / Einzahlungen operative Gebarung				19.500,00	19.500,00	0,00	4.500,00	4.500,00	0,00
1/381000-400000	Geringwertige Güter	2221	3221	23	2.000,00	2.000,00	0,00	2.000,00	2.000,00	0,00
1/381000-457000	Druckwerke	2221	3221	23	500,00	500,00	0,00	500,00	500,00	0,00
1/381000-459000	Sonstige Verbrauchsgüter	2221	3221	23	4.800,00	4.800,00	0,00	4.800,00	4.800,00	0,00
1/381000-600100	Strom	2222	3222	24	200,00	200,00	0,00	200,00	200,00	0,00
1/381000-618000	Instandhaltung von sonstigen Anlagen	2224	3224		0,00	7.000,00	-7.000,00	0,00	7.000,00	-7.000,00
1/381000-630000	Postdienste	2222	3222	24	2.000,00	2.000,00	0,00	2.000,00	2.000,00	0,00
1/381000-700000	Mietzinse (Kulturhaus)	2223	3223	24	25.500,00	25.500,00	0,00	25.500,00	25.500,00	0,00
1/381000-720109	Kostenbeiträge (Kostensätze) für Leistungen	2225	3225	24	8.200,00	8.200,00	0,00	8.200,00	8.200,00	0,00
1/381000-728000	Entgelte für sonstige Leistungen (Veranstaltungsentgelte)	2225	3225	24	110.000,00	110.000,00	0,00	110.000,00	110.000,00	0,00
1/381000-757000	Subventionen	2234	3234	27	8.000,00	8.000,00	0,00	8.000,00	8.000,00	0,00
SU 22 / 32	Summe Aufwendungen / Auszahlungen operative Gebarung				161.200,00	168.200,00	-7.000,00	161.200,00	168.200,00	-7.000,00
SA 0 / SA 1	(0) Nettoergebnis (21 - 22) / (1) Geldfluss operative Gebarung (31 – 32)				-141.700,00	-148.700,00	7.000,00	-156.700,00	-163.700,00	7.000,00
SA01	Saldo (01) Haushaltsrücklagen (230 - 240)				0,00	0,00	0,00	0,00	0,00	0,00
SA00	Saldo (00) Nettoergebnis nach Haushaltsrücklagen (Saldo 0 + Saldo 01)				-141.700,00	-148.700,00	7.000,00			
Investive Gebarung										
SU 33	Summe Einzahlungen investive Gebarung							0,00	0,00	0,00
1/381000-042000	Amts-, Betriebs- und Geschäftsausstattung		3415	2	0,00	0,00	0,00	15.000,00	15.000,00	0,00
SU 34	Summe Auszahlungen investive Gebarung							15.000,00	15.000,00	0,00
SA2	Saldo (2) Geldfluss aus der Investiven Gebarung (33 – 34)							-15.000,00	-15.000,00	0,00

1. Nachtragsvoranschlag 2026

Stadtgemeinde Althofen

NVA Ergebnis- und Finanzierungsvoranschlag Detailnachweis

		MVAG VC QU		Ergebnisvoranschlag			Finanzierungsvoranschlag		
		EH	FH	VA 2026 inkl. NVA	VA 2026	1. NVA	VA 2026 inkl. NVA	VA 2026	1. NVA
SA3	Saldo (3) Nettofinanzierungssaldo (Saldo 1 + Saldo 2)						-171.700,00	-178.700,00	7.000,00
Finanzierungstätigkeit									
SU 35	Summe Einzahlungen aus der Finanzierungstätigkeit						0,00	0,00	0,00
SU 36	Summe Auszahlungen aus der Finanzierungstätigkeit						0,00	0,00	0,00
SA4	Saldo (4) Geldfluss aus der Finanzierungstätigkeit (35 – 36)						0,00	0,00	0,00
SA5	Saldo (5) Geldfluss aus der voranschlagswirksamen Gebarung (Saldo 3 + Saldo 4)						-171.700,00	-178.700,00	7.000,00
39	Kultus								
SA 0 / SA 1	(0) Nettoergebnis (21 - 22) / (1) Geldfluss operative Gebarung (31 – 32)			-19.600,00	-1.800,00	-17.800,00	-19.600,00	-1.800,00	-17.800,00
SA00	Saldo (00) Nettoergebnis nach Haushaltsrücklagen (Saldo 0 + Saldo 01)			-19.600,00	-1.800,00	-17.800,00			
SA2	Saldo (2) Geldfluss aus der Investiven Gebarung (33 – 34)						0,00	0,00	0,00
SA3	Saldo (3) Nettofinanzierungssaldo (Saldo 1 + Saldo 2)						-19.600,00	-1.800,00	-17.800,00
SA4	Saldo (4) Geldfluss aus der Finanzierungstätigkeit (35 – 36)						0,00	0,00	0,00
SA5	Saldo (5) Geldfluss aus der voranschlagswirksamen Gebarung (Saldo 3 + Saldo 4)						-19.600,00	-1.800,00	-17.800,00
390	Kirchliche Angelegenheiten								
SA 0 / SA 1	(0) Nettoergebnis (21 - 22) / (1) Geldfluss operative Gebarung (31 – 32)			-19.600,00	-1.800,00	-17.800,00	-19.600,00	-1.800,00	-17.800,00
SA00	Saldo (00) Nettoergebnis nach Haushaltsrücklagen (Saldo 0 + Saldo 01)			-19.600,00	-1.800,00	-17.800,00			
SA2	Saldo (2) Geldfluss aus der Investiven Gebarung (33 – 34)						0,00	0,00	0,00
SA3	Saldo (3) Nettofinanzierungssaldo (Saldo 1 + Saldo 2)						-19.600,00	-1.800,00	-17.800,00
SA4	Saldo (4) Geldfluss aus der Finanzierungstätigkeit (35 – 36)						0,00	0,00	0,00
SA5	Saldo (5) Geldfluss aus der voranschlagswirksamen Gebarung (Saldo 3 + Saldo 4)						-19.600,00	-1.800,00	-17.800,00
390000	Kirchliche Angelegenheiten								
Operative Gebarung									
SU 21 / 31	Summe Erträge / Einzahlungen operative Gebarung			0,00	0,00	0,00	0,00	0,00	0,00
1/390000-720109	Kostenbeiträge (Kostensätze) für Leistungen	2225	3225	400,00	400,00	0,00	400,00	400,00	0,00
1/390000-728000	Entgelte für sonstige Leistungen	2225	3225	24	6.600,00	600,00	6.000,00	6.600,00	6.000,00
1/390000-757000	Subventionen	2234	3234	27	12.600,00	800,00	11.800,00	12.600,00	11.800,00
SU 22 / 32	Summe Aufwendungen / Auszahlungen operative Gebarung			19.600,00	1.800,00	17.800,00	19.600,00	1.800,00	17.800,00
SA 0 / SA 1	(0) Nettoergebnis (21 - 22) / (1) Geldfluss operative Gebarung (31 – 32)			-19.600,00	-1.800,00	-17.800,00	-19.600,00	-1.800,00	-17.800,00
SA01	Saldo (01) Haushaltsrücklagen (230 - 240)			0,00	0,00	0,00	0,00	0,00	0,00
SA00	Saldo (00) Nettoergebnis nach Haushaltsrücklagen (Saldo 0 + Saldo 01)			-19.600,00	-1.800,00	-17.800,00			
Investive Gebarung									
SU 33	Summe Einzahlungen investive Gebarung						0,00	0,00	0,00
SU 34	Summe Auszahlungen investive Gebarung						0,00	0,00	0,00
SA2	Saldo (2) Geldfluss aus der Investiven Gebarung (33 – 34)						0,00	0,00	0,00
SA3	Saldo (3) Nettofinanzierungssaldo (Saldo 1 + Saldo 2)						-19.600,00	-1.800,00	-17.800,00

1. Nachtragsvoranschlag 2026

Stadtgemeinde Althofen

NVA Ergebnis- und Finanzierungsvoranschlag Detailnachweis

	MVAG		VC QU	Ergebnisvoranschlag		Finanzierungsvoranschlag			
	EH	FH		VA 2026 inkl. NVA	VA 2026	1. NVA	VA 2026 inkl. NVA	VA 2026	1. NVA
Finanzierungstätigkeit									
SU 35							0,00	0,00	0,00
SU 36							0,00	0,00	0,00
SA4							0,00	0,00	0,00
SA5							-19.600,00	-1.800,00	-17.800,00

1. Nachtragsvoranschlag 2026

Stadtgemeinde Althofen

NVA Ergebnis- und Finanzierungsvoranschlag Detailnachweis

	MVAG	VC	QU	Ergebnisvoranschlag		Finanzierungsvoranschlag				
				EH	FH	VA 2026 inkl. NVA	VA 2026	1. NVA	VA 2026 inkl. NVA	VA 2026
4 Soziale Wohlfahrt und Wohnbauförderung										
SA 0 / SA 1	(0) Nettoergebnis (21 - 22) / (1) Geldfluss operative Gebarung (31 - 32)				-3.158.700,00	-3.146.000,00	-12.700,00	-2.733.200,00	-2.720.500,00	-12.700,00
SA00	Saldo (00) Nettoergebnis nach Haushaltsrücklagen (Saldo 0 + Saldo 01)				-3.158.700,00	-3.146.000,00	-12.700,00			
SA2	Saldo (2) Geldfluss aus der Investiven Gebarung (33 - 34)							-3.100,00	-3.100,00	0,00
SA3	Saldo (3) Nettofinanzierungssaldo (Saldo 1 + Saldo 2)							-2.736.300,00	-2.723.600,00	-12.700,00
SA4	Saldo (4) Geldfluss aus der Finanzierungstätigkeit (35 - 36)							0,00	0,00	0,00
SA5	Saldo (5) Geldfluss aus der voranschlagswirksamen Gebarung (Saldo 3 + Saldo 4)							-2.736.300,00	-2.723.600,00	-12.700,00
41 Allgemeine öffentliche Wohlfahrt										
SA 0 / SA 1	(0) Nettoergebnis (21 - 22) / (1) Geldfluss operative Gebarung (31 - 32)				-2.984.800,00	-2.984.800,00	0,00	-2.559.300,00	-2.559.300,00	0,00
SA00	Saldo (00) Nettoergebnis nach Haushaltsrücklagen (Saldo 0 + Saldo 01)				-2.984.800,00	-2.984.800,00	0,00			
SA2	Saldo (2) Geldfluss aus der Investiven Gebarung (33 - 34)							0,00	0,00	0,00
SA3	Saldo (3) Nettofinanzierungssaldo (Saldo 1 + Saldo 2)							-2.559.300,00	-2.559.300,00	0,00
SA4	Saldo (4) Geldfluss aus der Finanzierungstätigkeit (35 - 36)							0,00	0,00	0,00
SA5	Saldo (5) Geldfluss aus der voranschlagswirksamen Gebarung (Saldo 3 + Saldo 4)							-2.559.300,00	-2.559.300,00	0,00
411 Maßnahmen der allgemeinen Sozialhilfe										
SA 0 / SA 1	(0) Nettoergebnis (21 - 22) / (1) Geldfluss operative Gebarung (31 - 32)				-2.984.600,00	-2.984.600,00	0,00	-2.559.100,00	-2.559.100,00	0,00
SA00	Saldo (00) Nettoergebnis nach Haushaltsrücklagen (Saldo 0 + Saldo 01)				-2.984.600,00	-2.984.600,00	0,00			
SA2	Saldo (2) Geldfluss aus der Investiven Gebarung (33 - 34)							0,00	0,00	0,00
SA3	Saldo (3) Nettofinanzierungssaldo (Saldo 1 + Saldo 2)							-2.559.100,00	-2.559.100,00	0,00
SA4	Saldo (4) Geldfluss aus der Finanzierungstätigkeit (35 - 36)							0,00	0,00	0,00
SA5	Saldo (5) Geldfluss aus der voranschlagswirksamen Gebarung (Saldo 3 + Saldo 4)							-2.559.100,00	-2.559.100,00	0,00
411000 Maßnahmen der Allgem. Sozialhilfe										
Operative Gebarung										
SU 21 / 31	Summe Erträge / Einzahlungen operative Gebarung				0,00	0,00	0,00	0,00	0,00	0,00
1/411000-751600	Transfers an Länder, Landesfonds und Landeskammern	2231	3231	26	2.928.900,00	2.928.900,00	0,00	2.503.400,00	2.503.400,00	0,00
1/411000-752300	Transfers an Gemeinden, Gemeindeverbände (ohne marktbestimmte Tätigkeit) und Gemeindefonds	2231	3231	26	55.700,00	55.700,00	0,00	55.700,00	55.700,00	0,00
SU 22 / 32	Summe Aufwendungen / Auszahlungen operative Gebarung				2.984.600,00	2.984.600,00	0,00	2.559.100,00	2.559.100,00	0,00
SA 0 / SA 1	(0) Nettoergebnis (21 - 22) / (1) Geldfluss operative Gebarung (31 - 32)				-2.984.600,00	-2.984.600,00	0,00	-2.559.100,00	-2.559.100,00	0,00
SA01	Saldo (01) Haushaltsrücklagen (230 - 240)				0,00	0,00	0,00	0,00	0,00	0,00
SA00	Saldo (00) Nettoergebnis nach Haushaltsrücklagen (Saldo 0 + Saldo 01)				-2.984.600,00	-2.984.600,00	0,00			
Investive Gebarung										
SU 33	Summe Einzahlungen investive Gebarung							0,00	0,00	0,00
SU 34	Summe Auszahlungen investive Gebarung							0,00	0,00	0,00

1. Nachtragsvoranschlag 2026

Stadtgemeinde Althofen

NVA Ergebnis- und Finanzierungsvoranschlag Detailnachweis

	MVAG	VC	QU	Ergebnisvoranschlag		Finanzierungsvoranschlag				
				EH	FH	VA 2026 inkl. NVA	VA 2026	1. NVA	VA 2026 inkl. NVA	VA 2026
SA2								0,00	0,00	0,00
SA3								-2.559.100,00	-2.559.100,00	0,00
Finanzierungstätigkeit										
SU 35								0,00	0,00	0,00
SU 36								0,00	0,00	0,00
SA4								0,00	0,00	0,00
SA5								-2.559.100,00	-2.559.100,00	0,00

1. Nachtragsvoranschlag 2026

Stadtgemeinde Althofen

NVA Ergebnis- und Finanzierungsvoranschlag Detailnachweis

		MVAG VC QU			Ergebnisvoranschlag		Finanzierungsvoranschlag			
		EH	FH		VA 2026 inkl. NVA	VA 2026	1. NVA	VA 2026 inkl. NVA	VA 2026	1. NVA
413	Maßnahmen der Behindertenhilfe									
SA 0 / SA 1	(0) Nettoergebnis (21 - 22) / (1) Geldfluss operative Gebarung (31 – 32)				-100,00	-100,00	0,00	-100,00	-100,00	0,00
SA00	Saldo (00) Nettoergebnis nach Haushaltsrücklagen (Saldo 0 + Saldo 01)				-100,00	-100,00	0,00			
SA2	Saldo (2) Geldfluss aus der Investiven Gebarung (33 – 34)							0,00	0,00	0,00
SA3	Saldo (3) Nettofinanzierungssaldo (Saldo 1 + Saldo 2)							-100,00	-100,00	0,00
SA4	Saldo (4) Geldfluss aus der Finanzierungstätigkeit (35 – 36)							0,00	0,00	0,00
SA5	Saldo (5) Geldfluss aus der voranschlagswirksamen Gebarung (Saldo 3 + Saldo 4)							-100,00	-100,00	0,00
413000	Maßnahmen der Behindertenhilfe									
Operative Gebarung										
SU 21 / 31	Summe Erträge / Einzahlungen operative Gebarung				0,00	0,00	0,00	0,00	0,00	0,00
1/413000-757000	Spenden		2234	3234	27	100,00	100,00	0,00	100,00	100,00
SU 22 / 32	Summe Aufwendungen / Auszahlungen operative Gebarung				100,00	100,00	0,00	100,00	100,00	0,00
SA 0 / SA 1	(0) Nettoergebnis (21 - 22) / (1) Geldfluss operative Gebarung (31 – 32)				-100,00	-100,00	0,00	-100,00	-100,00	0,00
SA01	Saldo (01) Haushaltsrücklagen (230 - 240)				0,00	0,00	0,00	0,00	0,00	0,00
SA00	Saldo (00) Nettoergebnis nach Haushaltsrücklagen (Saldo 0 + Saldo 01)				-100,00	-100,00	0,00			
Investive Gebarung										
SU 33	Summe Einzahlungen investive Gebarung							0,00	0,00	0,00
SU 34	Summe Auszahlungen investive Gebarung							0,00	0,00	0,00
SA2	Saldo (2) Geldfluss aus der Investiven Gebarung (33 – 34)							0,00	0,00	0,00
SA3	Saldo (3) Nettofinanzierungssaldo (Saldo 1 + Saldo 2)							-100,00	-100,00	0,00
Finanzierungstätigkeit										
SU 35	Summe Einzahlungen aus der Finanzierungstätigkeit							0,00	0,00	0,00
SU 36	Summe Auszahlungen aus der Finanzierungstätigkeit							0,00	0,00	0,00
SA4	Saldo (4) Geldfluss aus der Finanzierungstätigkeit (35 – 36)							0,00	0,00	0,00
SA5	Saldo (5) Geldfluss aus der voranschlagswirksamen Gebarung (Saldo 3 + Saldo 4)							-100,00	-100,00	0,00

1. Nachtragsvoranschlag 2026

Stadtgemeinde Althofen

NVA Ergebnis- und Finanzierungsvoranschlag Detailnachweis

		MVAG VC QU			Ergebnisvoranschlag		Finanzierungsvoranschlag			
		EH	FH		VA 2026 inkl. NVA	VA 2026	1. NVA	VA 2026 inkl. NVA	VA 2026	1. NVA
419	Sonstige Einrichtungen und Maßnahmen									
SA 0 / SA 1	(0) Nettoergebnis (21 - 22) / (1) Geldfluss operative Gebarung (31 – 32)				-100,00	-100,00	0,00	-100,00	-100,00	0,00
SA00	Saldo (00) Nettoergebnis nach Haushaltsrücklagen (Saldo 0 + Saldo 01)				-100,00	-100,00	0,00			
SA2	Saldo (2) Geldfluss aus der Investiven Gebarung (33 – 34)							0,00	0,00	0,00
SA3	Saldo (3) Nettofinanzierungssaldo (Saldo 1 + Saldo 2)							-100,00	-100,00	0,00
SA4	Saldo (4) Geldfluss aus der Finanzierungstätigkeit (35 – 36)							0,00	0,00	0,00
SA5	Saldo (5) Geldfluss aus der voranschlagswirksamen Gebarung (Saldo 3 + Saldo 4)							-100,00	-100,00	0,00
419000	Sonst.Einricht.u.Maßn. allgem.Sozia									
Operative Gebarung										
SU 21 / 31	Summe Erträge / Einzahlungen operative Gebarung				0,00	0,00	0,00	0,00	0,00	0,00
1/419000-757000	Spenden		2234	3234	27	100,00	100,00	0,00	100,00	100,00
SU 22 / 32	Summe Aufwendungen / Auszahlungen operative Gebarung				100,00	100,00	0,00	100,00	100,00	0,00
SA 0 / SA 1	(0) Nettoergebnis (21 - 22) / (1) Geldfluss operative Gebarung (31 – 32)				-100,00	-100,00	0,00	-100,00	-100,00	0,00
SA01	Saldo (01) Haushaltsrücklagen (230 - 240)				0,00	0,00	0,00	0,00	0,00	0,00
SA00	Saldo (00) Nettoergebnis nach Haushaltsrücklagen (Saldo 0 + Saldo 01)				-100,00	-100,00	0,00			
Investive Gebarung										
SU 33	Summe Einzahlungen investive Gebarung							0,00	0,00	0,00
SU 34	Summe Auszahlungen investive Gebarung							0,00	0,00	0,00
SA2	Saldo (2) Geldfluss aus der Investiven Gebarung (33 – 34)							0,00	0,00	0,00
SA3	Saldo (3) Nettofinanzierungssaldo (Saldo 1 + Saldo 2)							-100,00	-100,00	0,00
Finanzierungstätigkeit										
SU 35	Summe Einzahlungen aus der Finanzierungstätigkeit							0,00	0,00	0,00
SU 36	Summe Auszahlungen aus der Finanzierungstätigkeit							0,00	0,00	0,00
SA4	Saldo (4) Geldfluss aus der Finanzierungstätigkeit (35 – 36)							0,00	0,00	0,00
SA5	Saldo (5) Geldfluss aus der voranschlagswirksamen Gebarung (Saldo 3 + Saldo 4)							-100,00	-100,00	0,00

1. Nachtragsvoranschlag 2026

Stadtgemeinde Althofen

NVA Ergebnis- und Finanzierungsvoranschlag Detailnachweis

	MVAG	VC	QU	Ergebnisvoranschlag			Finanzierungsvoranschlag		
				EH	FH	VA 2026 inkl. NVA	VA 2026	1. NVA	VA 2026 inkl. NVA
42	Freie Wohlfahrt								
SA 0 / SA 1	(0) Nettoergebnis (21 - 22) / (1) Geldfluss operative Gebarung (31 – 32)			-133.600,00	-120.900,00	-12.700,00	-133.600,00	-120.900,00	-12.700,00
SA00	Saldo (00) Nettoergebnis nach Haushaltsrücklagen (Saldo 0 + Saldo 01)			-133.600,00	-120.900,00	-12.700,00			
SA2	Saldo (2) Geldfluss aus der Investiven Gebarung (33 – 34)						-3.900,00	-3.900,00	0,00
SA3	Saldo (3) Nettofinanzierungssaldo (Saldo 1 + Saldo 2)						-137.500,00	-124.800,00	-12.700,00
SA4	Saldo (4) Geldfluss aus der Finanzierungstätigkeit (35 – 36)						0,00	0,00	0,00
SA5	Saldo (5) Geldfluss aus der voranschlagswirksamen Gebarung (Saldo 3 + Saldo 4)						-137.500,00	-124.800,00	-12.700,00
422	Tagesheimstätten								
SA 0 / SA 1	(0) Nettoergebnis (21 - 22) / (1) Geldfluss operative Gebarung (31 – 32)			-1.700,00	0,00	-1.700,00	-1.700,00	0,00	-1.700,00
SA00	Saldo (00) Nettoergebnis nach Haushaltsrücklagen (Saldo 0 + Saldo 01)			-1.700,00	0,00	-1.700,00			
SA2	Saldo (2) Geldfluss aus der Investiven Gebarung (33 – 34)						0,00	0,00	0,00
SA3	Saldo (3) Nettofinanzierungssaldo (Saldo 1 + Saldo 2)						-1.700,00	0,00	-1.700,00
SA4	Saldo (4) Geldfluss aus der Finanzierungstätigkeit (35 – 36)						0,00	0,00	0,00
SA5	Saldo (5) Geldfluss aus der voranschlagswirksamen Gebarung (Saldo 3 + Saldo 4)						-1.700,00	0,00	-1.700,00
422000	Pflegenahversorgung								
Operative Gebarung									
SU 21 / 31	Summe Erträge / Einzahlungen operative Gebarung			0,00	0,00	0,00	0,00	0,00	0,00
1/422000-400000	Geringwertige Wirtschaftsgüter (GWG)	2221	3221	1.200,00	0,00	1.200,00	1.200,00	0,00	1.200,00
1/422000-456000	Schreib-, Zeichen- und sonstige Büromittel	2221	3221	100,00	0,00	100,00	100,00	0,00	100,00
1/422000-631000	Telekommunikationsdienste	2222	3222	400,00	0,00	400,00	400,00	0,00	400,00
SU 22 / 32	Summe Aufwendungen / Auszahlungen operative Gebarung			1.700,00	0,00	1.700,00	1.700,00	0,00	1.700,00
SA 0 / SA 1	(0) Nettoergebnis (21 - 22) / (1) Geldfluss operative Gebarung (31 – 32)			-1.700,00	0,00	-1.700,00	-1.700,00	0,00	-1.700,00
SA01	Saldo (01) Haushaltsrücklagen (230 - 240)			0,00	0,00	0,00	0,00	0,00	0,00
SA00	Saldo (00) Nettoergebnis nach Haushaltsrücklagen (Saldo 0 + Saldo 01)			-1.700,00	0,00	-1.700,00			
Investive Gebarung									
SU 33	Summe Einzahlungen investive Gebarung						0,00	0,00	0,00
SU 34	Summe Auszahlungen investive Gebarung						0,00	0,00	0,00
SA2	Saldo (2) Geldfluss aus der Investiven Gebarung (33 – 34)						0,00	0,00	0,00
SA3	Saldo (3) Nettofinanzierungssaldo (Saldo 1 + Saldo 2)						-1.700,00	0,00	-1.700,00
Finanzierungstätigkeit									
SU 35	Summe Einzahlungen aus der Finanzierungstätigkeit						0,00	0,00	0,00
SU 36	Summe Auszahlungen aus der Finanzierungstätigkeit						0,00	0,00	0,00
SA4	Saldo (4) Geldfluss aus der Finanzierungstätigkeit (35 – 36)						0,00	0,00	0,00
SA5	Saldo (5) Geldfluss aus der voranschlagswirksamen Gebarung (Saldo 3 + Saldo 4)						-1.700,00	0,00	-1.700,00

1. Nachtragsvoranschlag 2026

Stadtgemeinde Althofen

NVA Ergebnis- und Finanzierungsvoranschlag Detailnachweis

		MVAG VC QU			Ergebnisvoranschlag		Finanzierungsvoranschlag			
		EH	FH		VA 2026 inkl. NVA	VA 2026	1. NVA	VA 2026 inkl. NVA	VA 2026	1. NVA
423	Essen auf Rädern									
SA 0 / SA 1	(0) Nettoergebnis (21 - 22) / (1) Geldfluss operative Gebarung (31 - 32)				-17.300,00	-17.300,00	0,00	-17.300,00	-17.300,00	0,00
SA00	Saldo (00) Nettoergebnis nach Haushaltsrücklagen (Saldo 0 + Saldo 01)				-17.300,00	-17.300,00	0,00			
SA2	Saldo (2) Geldfluss aus der Investiven Gebarung (33 - 34)							0,00	0,00	0,00
SA3	Saldo (3) Nettofinanzierungssaldo (Saldo 1 + Saldo 2)							-17.300,00	-17.300,00	0,00
SA4	Saldo (4) Geldfluss aus der Finanzierungstätigkeit (35 - 36)							0,00	0,00	0,00
SA5	Saldo (5) Geldfluss aus der voranschlagswirksamen Gebarung (Saldo 3 + Saldo 4)							-17.300,00	-17.300,00	0,00
423000	Essen auf Rädern									
Operative Gebarung										
2/423000+808000	Erlöse	2116	3116	16	142.800,00	142.800,00	0,00	142.800,00	142.800,00	0,00
SU 21 / 31	Summe Erträge / Einzahlungen operative Gebarung				142.800,00	142.800,00	0,00	142.800,00	142.800,00	0,00
1/423000-430000	Essen - Ankauf	2221	3221	23	160.100,00	160.100,00	0,00	160.100,00	160.100,00	0,00
SU 22 / 32	Summe Aufwendungen / Auszahlungen operative Gebarung				160.100,00	160.100,00	0,00	160.100,00	160.100,00	0,00
SA 0 / SA 1	(0) Nettoergebnis (21 - 22) / (1) Geldfluss operative Gebarung (31 - 32)				-17.300,00	-17.300,00	0,00	-17.300,00	-17.300,00	0,00
SA01	Saldo (01) Haushaltsrücklagen (230 - 240)				0,00	0,00	0,00	0,00	0,00	0,00
SA00	Saldo (00) Nettoergebnis nach Haushaltsrücklagen (Saldo 0 + Saldo 01)				-17.300,00	-17.300,00	0,00			
Investive Gebarung										
SU 33	Summe Einzahlungen investive Gebarung							0,00	0,00	0,00
SU 34	Summe Auszahlungen investive Gebarung							0,00	0,00	0,00
SA2	Saldo (2) Geldfluss aus der Investiven Gebarung (33 - 34)							0,00	0,00	0,00
SA3	Saldo (3) Nettofinanzierungssaldo (Saldo 1 + Saldo 2)							-17.300,00	-17.300,00	0,00
Finanzierungstätigkeit										
SU 35	Summe Einzahlungen aus der Finanzierungstätigkeit							0,00	0,00	0,00
SU 36	Summe Auszahlungen aus der Finanzierungstätigkeit							0,00	0,00	0,00
SA4	Saldo (4) Geldfluss aus der Finanzierungstätigkeit (35 - 36)							0,00	0,00	0,00
SA5	Saldo (5) Geldfluss aus der voranschlagswirksamen Gebarung (Saldo 3 + Saldo 4)							-17.300,00	-17.300,00	0,00

1. Nachtragsvoranschlag 2026

Stadtgemeinde Althofen

NVA Ergebnis- und Finanzierungsvoranschlag Detailnachweis

		MVAG VC QU			Ergebnisvoranschlag		Finanzierungsvoranschlag			
		EH	FH		VA 2026 inkl. NVA	VA 2026	1. NVA	VA 2026 inkl. NVA	VA 2026	1. NVA
424	Heimhilfe									
SA 0 / SA 1	(0) Nettoergebnis (21 - 22) / (1) Geldfluss operative Gebarung (31 – 32)				-2.700,00	-2.700,00	0,00	-2.700,00	-2.700,00	0,00
SA00	Saldo (00) Nettoergebnis nach Haushaltsrücklagen (Saldo 0 + Saldo 01)				-2.700,00	-2.700,00	0,00			
SA2	Saldo (2) Geldfluss aus der Investiven Gebarung (33 – 34)							0,00	0,00	0,00
SA3	Saldo (3) Nettofinanzierungssaldo (Saldo 1 + Saldo 2)							-2.700,00	-2.700,00	0,00
SA4	Saldo (4) Geldfluss aus der Finanzierungstätigkeit (35 – 36)							0,00	0,00	0,00
SA5	Saldo (5) Geldfluss aus der voranschlagswirksamen Gebarung (Saldo 3 + Saldo 4)							-2.700,00	-2.700,00	0,00
424000	Heimhilfe									
Operative Gebarung										
SU 21 / 31	Summe Erträge / Einzahlungen operative Gebarung				0,00	0,00	0,00	0,00	0,00	0,00
1/424000-700000	Miet- und Pachtaufwand		2223 3223	24	2.700,00	2.700,00	0,00	2.700,00	2.700,00	0,00
SU 22 / 32	Summe Aufwendungen / Auszahlungen operative Gebarung				2.700,00	2.700,00	0,00	2.700,00	2.700,00	0,00
SA 0 / SA 1	(0) Nettoergebnis (21 - 22) / (1) Geldfluss operative Gebarung (31 – 32)				-2.700,00	-2.700,00	0,00	-2.700,00	-2.700,00	0,00
SA01	Saldo (01) Haushaltsrücklagen (230 - 240)				0,00	0,00	0,00	0,00	0,00	0,00
SA00	Saldo (00) Nettoergebnis nach Haushaltsrücklagen (Saldo 0 + Saldo 01)				-2.700,00	-2.700,00	0,00			
Investive Gebarung										
SU 33	Summe Einzahlungen investive Gebarung							0,00	0,00	0,00
SU 34	Summe Auszahlungen investive Gebarung							0,00	0,00	0,00
SA2	Saldo (2) Geldfluss aus der Investiven Gebarung (33 – 34)							0,00	0,00	0,00
SA3	Saldo (3) Nettofinanzierungssaldo (Saldo 1 + Saldo 2)							-2.700,00	-2.700,00	0,00
Finanzierungstätigkeit										
SU 35	Summe Einzahlungen aus der Finanzierungstätigkeit							0,00	0,00	0,00
SU 36	Summe Auszahlungen aus der Finanzierungstätigkeit							0,00	0,00	0,00
SA4	Saldo (4) Geldfluss aus der Finanzierungstätigkeit (35 – 36)							0,00	0,00	0,00
SA5	Saldo (5) Geldfluss aus der voranschlagswirksamen Gebarung (Saldo 3 + Saldo 4)							-2.700,00	-2.700,00	0,00

1. Nachtragsvoranschlag 2026

Stadtgemeinde Althofen

NVA Ergebnis- und Finanzierungsvoranschlag Detailnachweis

		MVAG VC QU			Ergebnisvoranschlag		Finanzierungsvoranschlag			
		EH	FH		VA 2026 inkl. NVA	VA 2026	1. NVA	VA 2026 inkl. NVA	VA 2026	1. NVA
429	Sonstige Einrichtungen und Maßnahmen									
SA 0 / SA 1	(0) Nettoergebnis (21 - 22) / (1) Geldfluss operative Gebarung (31 - 32)				-111.900,00	-100.900,00	-11.000,00	-111.900,00	-100.900,00	-11.000,00
SA00	Saldo (00) Nettoergebnis nach Haushaltsrücklagen (Saldo 0 + Saldo 01)				-111.900,00	-100.900,00	-11.000,00			
SA2	Saldo (2) Geldfluss aus der Investiven Gebarung (33 - 34)							-3.900,00	-3.900,00	0,00
SA3	Saldo (3) Nettofinanzierungssaldo (Saldo 1 + Saldo 2)							-115.800,00	-104.800,00	-11.000,00
SA4	Saldo (4) Geldfluss aus der Finanzierungstätigkeit (35 - 36)							0,00	0,00	0,00
SA5	Saldo (5) Geldfluss aus der voranschlagswirksamen Gebarung (Saldo 3 + Saldo 4)							-115.800,00	-104.800,00	-11.000,00
429000	Freie Wohlfahrt									
Operative Gebarung										
SU 21 / 31	Summe Erträge / Einzahlungen operative Gebarung				0,00	0,00	0,00	0,00	0,00	0,00
1/429000-430000	Handelswaren (Sozial-Pakete)	2221	3221	23	3.500,00	3.500,00	0,00	3.500,00	3.500,00	0,00
1/429000-621000	Sonstige Transporte - Geburtstage	2222	3222	24	100,00	100,00	0,00	100,00	100,00	0,00
1/429000-630000	Postdienste	2222	3222	24	500,00	500,00	0,00	500,00	500,00	0,00
1/429000-700000	Miet- und Pachtaufwand	2223	3223	24	3.500,00	3.500,00	0,00	3.500,00	3.500,00	0,00
1/429000-720109	Kostenbeiträge (Kostensätze) für Leistungen	2225	3225		300,00	300,00	0,00	300,00	300,00	0,00
1/429000-728000	Entgelte für sonstige Leistungen	2225	3225	24	3.600,00	3.600,00	0,00	3.600,00	3.600,00	0,00
1/429000-728000/2	Entgelte für sonstige Leistungen (Geburtsstagsbetreuung)	2225	3225	24	7.700,00	7.700,00	0,00	7.700,00	7.700,00	0,00
1/429000-757010	Pensionistenvereine - Transfers an private Organisationen ohne Erwerbszweck	2234	3234	27	3.000,00	3.000,00	0,00	3.000,00	3.000,00	0,00
1/429000-757020	Teuerungsabgeltung - Transfers an private Organisationen ohne Erwerbszweck	2234	3234	27	41.000,00	30.000,00	11.000,00	41.000,00	30.000,00	11.000,00
1/429000-757050	Sportbörse - Transfers an private Organisationen ohne Erwerbszweck	2234	3234	27	3.000,00	3.000,00	0,00	3.000,00	3.000,00	0,00
1/429000-757060	Gutscheine Geburtsstagsbetreuung-Transfer an Private	2234	3234	27	5.000,00	5.000,00	0,00	5.000,00	5.000,00	0,00
1/429000-768000	Sonst.lfd.Transferzahlg.an priv.Hau	2234	3234	27	7.000,00	7.000,00	0,00	7.000,00	7.000,00	0,00
SU 22 / 32	Summe Aufwendungen / Auszahlungen operative Gebarung				78.200,00	67.200,00	11.000,00	78.200,00	67.200,00	11.000,00
SA 0 / SA 1	(0) Nettoergebnis (21 - 22) / (1) Geldfluss operative Gebarung (31 - 32)				-78.200,00	-67.200,00	-11.000,00	-78.200,00	-67.200,00	-11.000,00
SA01	Saldo (01) Haushaltsrücklagen (230 - 240)				0,00	0,00	0,00	0,00	0,00	0,00
SA00	Saldo (00) Nettoergebnis nach Haushaltsrücklagen (Saldo 0 + Saldo 01)				-78.200,00	-67.200,00	-11.000,00			
Investive Gebarung										
2/429000+246000	Darlehen an private Haushalte		3323	53	0,00	0,00	0,00	3.100,00	3.100,00	0,00
SU 33	Summe Einzahlungen investive Gebarung							3.100,00	3.100,00	0,00
1/429000-246000	Darlehen an private Haushalte		3423	63	0,00	0,00	0,00	7.000,00	7.000,00	0,00
SU 34	Summe Auszahlungen investive Gebarung							7.000,00	7.000,00	0,00
SA2	Saldo (2) Geldfluss aus der Investiven Gebarung (33 - 34)							-3.900,00	-3.900,00	0,00

1. Nachtragsvoranschlag 2026

Stadtgemeinde Althofen

NVA Ergebnis- und Finanzierungsvoranschlag Detailnachweis

	MVAG	VC	QU	Ergebnisvoranschlag		Finanzierungsvoranschlag				
				EH	FH	VA 2026 inkl. NVA	VA 2026	1. NVA	VA 2026 inkl. NVA	VA 2026
SA3	Saldo (3) Nettofinanzierungssaldo (Saldo 1 + Saldo 2)						-82.100,00	-71.100,00	-11.000,00	
Finanzierungstätigkeit										
SU 35	Summe Einzahlungen aus der Finanzierungstätigkeit						0,00	0,00	0,00	
SU 36	Summe Auszahlungen aus der Finanzierungstätigkeit						0,00	0,00	0,00	
SA4	Saldo (4) Geldfluss aus der Finanzierungstätigkeit (35 – 36)						0,00	0,00	0,00	
SA5	Saldo (5) Geldfluss aus der voranschlagswirksamen Gebarung (Saldo 3 + Saldo 4)						-82.100,00	-71.100,00	-11.000,00	
429030	Bildung und Gesellschaft									
Operative Gebarung										
SU 21 / 31	Summe Erträge / Einzahlungen operative Gebarung			0,00	0,00	0,00	0,00	0,00	0,00	
SU 22 / 32	Summe Aufwendungen / Auszahlungen operative Gebarung			0,00	0,00	0,00	0,00	0,00	0,00	
SA 0 / SA 1	(0) Nettoergebnis (21 - 22) / (1) Geldfluss operative Gebarung (31 – 32)			0,00	0,00	0,00	0,00	0,00	0,00	
SA01	Saldo (01) Haushaltsrücklagen (230 - 240)			0,00	0,00	0,00	0,00	0,00	0,00	
SA00	Saldo (00) Nettoergebnis nach Haushaltsrücklagen (Saldo 0 + Saldo 01)			0,00	0,00	0,00	0,00	0,00	0,00	
Investive Gebarung										
SU 33	Summe Einzahlungen investive Gebarung						0,00	0,00	0,00	
SU 34	Summe Auszahlungen investive Gebarung						0,00	0,00	0,00	
SA2	Saldo (2) Geldfluss aus der Investiven Gebarung (33 – 34)						0,00	0,00	0,00	
SA3	Saldo (3) Nettofinanzierungssaldo (Saldo 1 + Saldo 2)						0,00	0,00	0,00	
Finanzierungstätigkeit										
SU 35	Summe Einzahlungen aus der Finanzierungstätigkeit						0,00	0,00	0,00	
SU 36	Summe Auszahlungen aus der Finanzierungstätigkeit						0,00	0,00	0,00	
SA4	Saldo (4) Geldfluss aus der Finanzierungstätigkeit (35 – 36)						0,00	0,00	0,00	
SA5	Saldo (5) Geldfluss aus der voranschlagswirksamen Gebarung (Saldo 3 + Saldo 4)						0,00	0,00	0,00	
429100	Freie Wohlfahrt - Generationentag									
Operative Gebarung										
SU 21 / 31	Summe Erträge / Einzahlungen operative Gebarung			0,00	0,00	0,00	0,00	0,00	0,00	
1/429100-630000	Postdienste	2222	3222	24	2.000,00	2.000,00	0,00	2.000,00	2.000,00	0,00
1/429100-700000	Miet- und Pachtaufwand	2223	3223	24	2.000,00	2.000,00	0,00	2.000,00	2.000,00	0,00
1/429100-720109	Kostenbeiträge (Kostensätze) für Leistungen	2225	3225		1.000,00	1.000,00	0,00	1.000,00	1.000,00	0,00
1/429100-728000	Entgelte für sonstige Leistungen	2225	3225	24	25.000,00	25.000,00	0,00	25.000,00	25.000,00	0,00
SU 22 / 32	Summe Aufwendungen / Auszahlungen operative Gebarung			30.000,00	30.000,00	0,00	30.000,00	30.000,00	0,00	
SA 0 / SA 1	(0) Nettoergebnis (21 - 22) / (1) Geldfluss operative Gebarung (31 – 32)			-30.000,00	-30.000,00	0,00	-30.000,00	-30.000,00	0,00	
SA01	Saldo (01) Haushaltsrücklagen (230 - 240)			0,00	0,00	0,00	0,00	0,00	0,00	
SA00	Saldo (00) Nettoergebnis nach Haushaltsrücklagen (Saldo 0 + Saldo 01)			-30.000,00	-30.000,00	0,00				
Investive Gebarung										

1. Nachtragsvoranschlag 2026

Stadtgemeinde Althofen

NVA Ergebnis- und Finanzierungsvoranschlag Detailnachweis

		MVAG VC QU			Ergebnisvoranschlag		Finanzierungsvoranschlag			
		EH	FH		VA 2026 inkl. NVA	VA 2026	1. NVA	VA 2026 inkl. NVA	VA 2026	1. NVA
SU 33	Summe Einzahlungen investive Gebarung							0,00	0,00	0,00
SU 34	Summe Auszahlungen investive Gebarung							0,00	0,00	0,00
SA2	Saldo (2) Geldfluss aus der Investiven Gebarung (33 – 34)							0,00	0,00	0,00
SA3	Saldo (3) Nettofinanzierungssaldo (Saldo 1 + Saldo 2)							-30.000,00	-30.000,00	0,00
Finanzierungstätigkeit										
SU 35	Summe Einzahlungen aus der Finanzierungstätigkeit							0,00	0,00	0,00
SU 36	Summe Auszahlungen aus der Finanzierungstätigkeit							0,00	0,00	0,00
SA4	Saldo (4) Geldfluss aus der Finanzierungstätigkeit (35 – 36)							0,00	0,00	0,00
SA5	Saldo (5) Geldfluss aus der voranschlagswirksamen Gebarung (Saldo 3 + Saldo 4)							-30.000,00	-30.000,00	0,00
429200	Bildung und Generationen									
Operative Gebarung										
SU 21 / 31	Summe Erträge / Einzahlungen operative Gebarung				0,00	0,00	0,00	0,00	0,00	0,00
1/429200-630000	Postdienste	2222	3222	24	200,00	200,00	0,00	200,00	200,00	0,00
1/429200-728000	Entgelte für sonstige Leistungen	2225	3225	24	1.500,00	1.500,00	0,00	1.500,00	1.500,00	0,00
1/429200-768000	Beitrag Ausbildungskosten	2234	3234	27	2.000,00	2.000,00	0,00	2.000,00	2.000,00	0,00
SU 22 / 32	Summe Aufwendungen / Auszahlungen operative Gebarung				3.700,00	3.700,00	0,00	3.700,00	3.700,00	0,00
SA 0 / SA 1	(0) Nettoergebnis (21 - 22) / (1) Geldfluss operative Gebarung (31 – 32)				-3.700,00	-3.700,00	0,00	-3.700,00	-3.700,00	0,00
SA01	Saldo (01) Haushaltsrücklagen (230 - 240)				0,00	0,00	0,00	0,00	0,00	0,00
SA00	Saldo (00) Nettoergebnis nach Haushaltsrücklagen (Saldo 0 + Saldo 01)				-3.700,00	-3.700,00	0,00			
Investive Gebarung										
SU 33	Summe Einzahlungen investive Gebarung							0,00	0,00	0,00
SU 34	Summe Auszahlungen investive Gebarung							0,00	0,00	0,00
SA2	Saldo (2) Geldfluss aus der Investiven Gebarung (33 – 34)							0,00	0,00	0,00
SA3	Saldo (3) Nettofinanzierungssaldo (Saldo 1 + Saldo 2)							-3.700,00	-3.700,00	0,00
Finanzierungstätigkeit										
SU 35	Summe Einzahlungen aus der Finanzierungstätigkeit							0,00	0,00	0,00
SU 36	Summe Auszahlungen aus der Finanzierungstätigkeit							0,00	0,00	0,00
SA4	Saldo (4) Geldfluss aus der Finanzierungstätigkeit (35 – 36)							0,00	0,00	0,00
SA5	Saldo (5) Geldfluss aus der voranschlagswirksamen Gebarung (Saldo 3 + Saldo 4)							-3.700,00	-3.700,00	0,00

1. Nachtragsvoranschlag 2026

Stadtgemeinde Althofen

NVA Ergebnis- und Finanzierungsvoranschlag Detailnachweis

	MVAG	VC	QU	Ergebnisvoranschlag		Finanzierungsvoranschlag				
				EH	FH	VA 2026 inkl. NVA	VA 2026	1. NVA	VA 2026 inkl. NVA	VA 2026
43	Jugendwohlfahrt									
SA 0 / SA 1	(0) Nettoergebnis (21 - 22) / (1) Geldfluss operative Gebarung (31 - 32)			-41.300,00	-41.300,00	0,00	-41.300,00	-41.300,00	0,00	
SA00	Saldo (00) Nettoergebnis nach Haushaltsrücklagen (Saldo 0 + Saldo 01)			-41.300,00	-41.300,00	0,00				
SA2	Saldo (2) Geldfluss aus der Investiven Gebarung (33 - 34)						0,00	0,00	0,00	
SA3	Saldo (3) Nettofinanzierungssaldo (Saldo 1 + Saldo 2)						-41.300,00	-41.300,00	0,00	
SA4	Saldo (4) Geldfluss aus der Finanzierungstätigkeit (35 - 36)						0,00	0,00	0,00	
SA5	Saldo (5) Geldfluss aus der voranschlagswirksamen Gebarung (Saldo 3 + Saldo 4)						-41.300,00	-41.300,00	0,00	
439	Sonstige Einrichtungen und Maßnahmen									
SA 0 / SA 1	(0) Nettoergebnis (21 - 22) / (1) Geldfluss operative Gebarung (31 - 32)			-41.300,00	-41.300,00	0,00	-41.300,00	-41.300,00	0,00	
SA00	Saldo (00) Nettoergebnis nach Haushaltsrücklagen (Saldo 0 + Saldo 01)			-41.300,00	-41.300,00	0,00				
SA2	Saldo (2) Geldfluss aus der Investiven Gebarung (33 - 34)						0,00	0,00	0,00	
SA3	Saldo (3) Nettofinanzierungssaldo (Saldo 1 + Saldo 2)						-41.300,00	-41.300,00	0,00	
SA4	Saldo (4) Geldfluss aus der Finanzierungstätigkeit (35 - 36)						0,00	0,00	0,00	
SA5	Saldo (5) Geldfluss aus der voranschlagswirksamen Gebarung (Saldo 3 + Saldo 4)						-41.300,00	-41.300,00	0,00	
439000	Jugendwohlfahrt-sonst. Einrichtunge									
Operative Gebarung										
SU 21 / 31	Summe Erträge / Einzahlungen operative Gebarung			0,00	0,00	0,00	0,00	0,00	0,00	
1/439000-458000	FSME Impfstoff	2221	3221	23	4.000,00	4.000,00	0,00	4.000,00	4.000,00	0,00
1/439000-459000	Sonstige Verbrauchsgüter	2221	3221	23	6.000,00	6.000,00	0,00	6.000,00	6.000,00	0,00
1/439000-728000	Entgelte für sonstige Leistungen	2225	3225	24	10.100,00	10.100,00	0,00	10.100,00	10.100,00	0,00
1/439000-757000	Transfers an private Organisationen ohne Erwerbszweck	2234	3234	27	11.200,00	11.200,00	0,00	11.200,00	11.200,00	0,00
1/439000-768000	Transfers an private Haushalte	2234	3234	27	10.000,00	10.000,00	0,00	10.000,00	10.000,00	0,00
SU 22 / 32	Summe Aufwendungen / Auszahlungen operative Gebarung			41.300,00	41.300,00	0,00	41.300,00	41.300,00	0,00	
SA 0 / SA 1	(0) Nettoergebnis (21 - 22) / (1) Geldfluss operative Gebarung (31 - 32)			-41.300,00	-41.300,00	0,00	-41.300,00	-41.300,00	0,00	
SA01	Saldo (01) Haushaltsrücklagen (230 - 240)			0,00	0,00	0,00	0,00	0,00	0,00	
SA00	Saldo (00) Nettoergebnis nach Haushaltsrücklagen (Saldo 0 + Saldo 01)			-41.300,00	-41.300,00	0,00				
Investive Gebarung										
SU 33	Summe Einzahlungen investive Gebarung						0,00	0,00	0,00	
SU 34	Summe Auszahlungen investive Gebarung						0,00	0,00	0,00	
SA2	Saldo (2) Geldfluss aus der Investiven Gebarung (33 - 34)						0,00	0,00	0,00	
SA3	Saldo (3) Nettofinanzierungssaldo (Saldo 1 + Saldo 2)						-41.300,00	-41.300,00	0,00	
Finanzierungstätigkeit										
SU 35	Summe Einzahlungen aus der Finanzierungstätigkeit						0,00	0,00	0,00	
SU 36	Summe Auszahlungen aus der Finanzierungstätigkeit						0,00	0,00	0,00	
SA4	Saldo (4) Geldfluss aus der Finanzierungstätigkeit (35 - 36)						0,00	0,00	0,00	

1. Nachtragsvoranschlag 2026

Stadtgemeinde Althofen

NVA Ergebnis- und Finanzierungsvoranschlag Detailnachweis

	MVAG	VC QU	Ergebnisvoranschlag		Finanzierungsvoranschlag				
			EH	FH	VA 2026 inkl. NVA	VA 2026	1. NVA	VA 2026 inkl. NVA	VA 2026
SA5	Saldo (5) Geldfluss aus der voranschlagswirksamen Gebarung (Saldo 3 + Saldo 4)						-41.300,00	-41.300,00	0,00
44	Behebung von Notständen								
SA 0 / SA 1	(0) Nettoergebnis (21 - 22) / (1) Geldfluss operative Gebarung (31 - 32)		0,00	0,00	0,00		0,00	0,00	0,00
SA00	Saldo (00) Nettoergebnis nach Haushaltsrücklagen (Saldo 0 + Saldo 01)		0,00	0,00	0,00				
SA2	Saldo (2) Geldfluss aus der Investiven Gebarung (33 - 34)						0,00	0,00	0,00
SA3	Saldo (3) Nettofinanzierungssaldo (Saldo 1 + Saldo 2)						0,00	0,00	0,00
SA4	Saldo (4) Geldfluss aus der Finanzierungstätigkeit (35 - 36)						0,00	0,00	0,00
SA5	Saldo (5) Geldfluss aus der voranschlagswirksamen Gebarung (Saldo 3 + Saldo 4)						0,00	0,00	0,00
441	Maßnahmen								
SA 0 / SA 1	(0) Nettoergebnis (21 - 22) / (1) Geldfluss operative Gebarung (31 - 32)		0,00	0,00	0,00		0,00	0,00	0,00
SA00	Saldo (00) Nettoergebnis nach Haushaltsrücklagen (Saldo 0 + Saldo 01)		0,00	0,00	0,00				
SA2	Saldo (2) Geldfluss aus der Investiven Gebarung (33 - 34)						0,00	0,00	0,00
SA3	Saldo (3) Nettofinanzierungssaldo (Saldo 1 + Saldo 2)						0,00	0,00	0,00
SA4	Saldo (4) Geldfluss aus der Finanzierungstätigkeit (35 - 36)						0,00	0,00	0,00
SA5	Saldo (5) Geldfluss aus der voranschlagswirksamen Gebarung (Saldo 3 + Saldo 4)						0,00	0,00	0,00
441900	Corona-Krise 2020								
Operative Gebarung									
SU 21 / 31	Summe Erträge / Einzahlungen operative Gebarung		0,00	0,00	0,00		0,00	0,00	0,00
SU 22 / 32	Summe Aufwendungen / Auszahlungen operative Gebarung		0,00	0,00	0,00		0,00	0,00	0,00
SA 0 / SA 1	(0) Nettoergebnis (21 - 22) / (1) Geldfluss operative Gebarung (31 - 32)		0,00	0,00	0,00		0,00	0,00	0,00
SA01	Saldo (01) Haushaltsrücklagen (230 - 240)		0,00	0,00	0,00		0,00	0,00	0,00
SA00	Saldo (00) Nettoergebnis nach Haushaltsrücklagen (Saldo 0 + Saldo 01)		0,00	0,00	0,00				
Investive Gebarung									
SU 33	Summe Einzahlungen investive Gebarung						0,00	0,00	0,00
SU 34	Summe Auszahlungen investive Gebarung						0,00	0,00	0,00
SA2	Saldo (2) Geldfluss aus der Investiven Gebarung (33 - 34)						0,00	0,00	0,00
SA3	Saldo (3) Nettofinanzierungssaldo (Saldo 1 + Saldo 2)						0,00	0,00	0,00
Finanzierungstätigkeit									
SU 35	Summe Einzahlungen aus der Finanzierungstätigkeit						0,00	0,00	0,00
SU 36	Summe Auszahlungen aus der Finanzierungstätigkeit						0,00	0,00	0,00
SA4	Saldo (4) Geldfluss aus der Finanzierungstätigkeit (35 - 36)						0,00	0,00	0,00
SA5	Saldo (5) Geldfluss aus der voranschlagswirksamen Gebarung (Saldo 3 + Saldo 4)						0,00	0,00	0,00

1. Nachtragsvoranschlag 2026

Stadtgemeinde Althofen

NVA Ergebnis- und Finanzierungsvoranschlag Detailnachweis

		MVAG VC QU			Ergebnisvoranschlag		Finanzierungsvoranschlag			
		EH	FH		VA 2026 inkl. NVA	VA 2026	1. NVA	VA 2026 inkl. NVA	VA 2026	1. NVA
48	Wohnbauförderung									
SA 0 / SA 1	(0) Nettoergebnis (21 - 22) / (1) Geldfluss operative Gebarung (31 – 32)				1.000,00	1.000,00	0,00	1.000,00	1.000,00	0,00
SA00	Saldo (00) Nettoergebnis nach Haushaltsrücklagen (Saldo 0 + Saldo 01)				1.000,00	1.000,00	0,00			
SA2	Saldo (2) Geldfluss aus der Investiven Gebarung (33 – 34)							800,00	800,00	0,00
SA3	Saldo (3) Nettofinanzierungssaldo (Saldo 1 + Saldo 2)							1.800,00	1.800,00	0,00
SA4	Saldo (4) Geldfluss aus der Finanzierungstätigkeit (35 – 36)							0,00	0,00	0,00
SA5	Saldo (5) Geldfluss aus der voranschlagswirksamen Gebarung (Saldo 3 + Saldo 4)							1.800,00	1.800,00	0,00
489	Sonstige Maßnahmen									
SA 0 / SA 1	(0) Nettoergebnis (21 - 22) / (1) Geldfluss operative Gebarung (31 – 32)				1.000,00	1.000,00	0,00	1.000,00	1.000,00	0,00
SA00	Saldo (00) Nettoergebnis nach Haushaltsrücklagen (Saldo 0 + Saldo 01)				1.000,00	1.000,00	0,00			
SA2	Saldo (2) Geldfluss aus der Investiven Gebarung (33 – 34)							800,00	800,00	0,00
SA3	Saldo (3) Nettofinanzierungssaldo (Saldo 1 + Saldo 2)							1.800,00	1.800,00	0,00
SA4	Saldo (4) Geldfluss aus der Finanzierungstätigkeit (35 – 36)							0,00	0,00	0,00
SA5	Saldo (5) Geldfluss aus der voranschlagswirksamen Gebarung (Saldo 3 + Saldo 4)							1.800,00	1.800,00	0,00
489000	Wohnbauförderung - sonst.Maßnahmen									
Operative Gebarung										
2/489000+820000	Zinsen v.ESG Villach	2131	3131	14	1.400,00	1.400,00	0,00	1.400,00	1.400,00	0,00
SU 21 / 31	Summe Erträge / Einzahlungen operative Gebarung				1.400,00	1.400,00	0,00	1.400,00	1.400,00	0,00
1/489000-757000	Subventionen	2234	3234	27	400,00	400,00	0,00	400,00	400,00	0,00
SU 22 / 32	Summe Aufwendungen / Auszahlungen operative Gebarung				400,00	400,00	0,00	400,00	400,00	0,00
SA 0 / SA 1	(0) Nettoergebnis (21 - 22) / (1) Geldfluss operative Gebarung (31 – 32)				1.000,00	1.000,00	0,00	1.000,00	1.000,00	0,00
SA01	Saldo (01) Haushaltsrücklagen (230 - 240)				0,00	0,00	0,00	0,00	0,00	0,00
SA00	Saldo (00) Nettoergebnis nach Haushaltsrücklagen (Saldo 0 + Saldo 01)				1.000,00	1.000,00	0,00			
Investive Gebarung										
2/489000+245000	Darlehen an Unternehmen (ohne Finanzunternehmen)		3323	53	0,00	0,00	0,00	800,00	800,00	0,00
SU 33	Summe Einzahlungen investive Gebarung							800,00	800,00	0,00
SU 34	Summe Auszahlungen investive Gebarung							0,00	0,00	0,00
SA2	Saldo (2) Geldfluss aus der Investiven Gebarung (33 – 34)							800,00	800,00	0,00
SA3	Saldo (3) Nettofinanzierungssaldo (Saldo 1 + Saldo 2)							1.800,00	1.800,00	0,00
Finanzierungstätigkeit										
SU 35	Summe Einzahlungen aus der Finanzierungstätigkeit							0,00	0,00	0,00
SU 36	Summe Auszahlungen aus der Finanzierungstätigkeit							0,00	0,00	0,00
SA4	Saldo (4) Geldfluss aus der Finanzierungstätigkeit (35 – 36)							0,00	0,00	0,00
SA5	Saldo (5) Geldfluss aus der voranschlagswirksamen Gebarung (Saldo 3 + Saldo 4)							1.800,00	1.800,00	0,00

1. Nachtragsvoranschlag 2026

Stadtgemeinde Althofen

NVA Ergebnis- und Finanzierungsvoranschlag Detailnachweis

	MVAG	VC	QU	Ergebnisvoranschlag		Finanzierungsvoranschlag				
				EH	FH	VA 2026 inkl. NVA	VA 2026	1. NVA	VA 2026 inkl. NVA	VA 2026
5 Gesundheit										
SA 0 / SA 1	(0) Nettoergebnis (21 - 22) / (1) Geldfluss operative Gebarung (31 - 32)				-1.415.100,00	-1.429.000,00	13.900,00	-1.198.100,00	-1.196.100,00	-2.000,00
SA00	Saldo (00) Nettoergebnis nach Haushaltsrücklagen (Saldo 0 + Saldo 01)				-1.415.100,00	-1.429.000,00	13.900,00			
SA2	Saldo (2) Geldfluss aus der Investiven Gebarung (33 - 34)							113.600,00	113.600,00	0,00
SA3	Saldo (3) Nettofinanzierungssaldo (Saldo 1 + Saldo 2)							-1.084.500,00	-1.082.500,00	-2.000,00
SA4	Saldo (4) Geldfluss aus der Finanzierungstätigkeit (35 - 36)							0,00	0,00	0,00
SA5	Saldo (5) Geldfluss aus der voranschlagswirksamen Gebarung (Saldo 3 + Saldo 4)							-1.084.500,00	-1.082.500,00	-2.000,00
51 Gesundheitsdienst										
SA 0 / SA 1	(0) Nettoergebnis (21 - 22) / (1) Geldfluss operative Gebarung (31 - 32)				-24.400,00	-24.400,00	0,00	-22.300,00	-22.300,00	0,00
SA00	Saldo (00) Nettoergebnis nach Haushaltsrücklagen (Saldo 0 + Saldo 01)				-24.400,00	-24.400,00	0,00			
SA2	Saldo (2) Geldfluss aus der Investiven Gebarung (33 - 34)							-1.600,00	-1.600,00	0,00
SA3	Saldo (3) Nettofinanzierungssaldo (Saldo 1 + Saldo 2)							-23.900,00	-23.900,00	0,00
SA4	Saldo (4) Geldfluss aus der Finanzierungstätigkeit (35 - 36)							0,00	0,00	0,00
SA5	Saldo (5) Geldfluss aus der voranschlagswirksamen Gebarung (Saldo 3 + Saldo 4)							-23.900,00	-23.900,00	0,00
510 Medizinische Bereichsversorgung										
SA 0 / SA 1	(0) Nettoergebnis (21 - 22) / (1) Geldfluss operative Gebarung (31 - 32)				-13.300,00	-13.300,00	0,00	-13.300,00	-13.300,00	0,00
SA00	Saldo (00) Nettoergebnis nach Haushaltsrücklagen (Saldo 0 + Saldo 01)				-13.300,00	-13.300,00	0,00			
SA2	Saldo (2) Geldfluss aus der Investiven Gebarung (33 - 34)							0,00	0,00	0,00
SA3	Saldo (3) Nettofinanzierungssaldo (Saldo 1 + Saldo 2)							-13.300,00	-13.300,00	0,00
SA4	Saldo (4) Geldfluss aus der Finanzierungstätigkeit (35 - 36)							0,00	0,00	0,00
SA5	Saldo (5) Geldfluss aus der voranschlagswirksamen Gebarung (Saldo 3 + Saldo 4)							-13.300,00	-13.300,00	0,00
510000 Medizinische Bereichsversorgung										
Operative Gebarung										
SU 21 / 31	Summe Erträge / Einzahlungen operative Gebarung				0,00	0,00	0,00	0,00	0,00	0,00
1/510000-751000	Lfd.Transferzahlg.an Länder/Landesf	2231	3231	26	13.300,00	13.300,00	0,00	13.300,00	13.300,00	0,00
SU 22 / 32	Summe Aufwendungen / Auszahlungen operative Gebarung				13.300,00	13.300,00	0,00	13.300,00	13.300,00	0,00
SA 0 / SA 1	(0) Nettoergebnis (21 - 22) / (1) Geldfluss operative Gebarung (31 - 32)				-13.300,00	-13.300,00	0,00	-13.300,00	-13.300,00	0,00
SA01	Saldo (01) Haushaltsrücklagen (230 - 240)				0,00	0,00	0,00	0,00	0,00	0,00
SA00	Saldo (00) Nettoergebnis nach Haushaltsrücklagen (Saldo 0 + Saldo 01)				-13.300,00	-13.300,00	0,00			
Investive Gebarung										
SU 33	Summe Einzahlungen investive Gebarung							0,00	0,00	0,00
SU 34	Summe Auszahlungen investive Gebarung							0,00	0,00	0,00
SA2	Saldo (2) Geldfluss aus der Investiven Gebarung (33 - 34)							0,00	0,00	0,00
SA3	Saldo (3) Nettofinanzierungssaldo (Saldo 1 + Saldo 2)							-13.300,00	-13.300,00	0,00
Finanzierungstätigkeit										
SU 35	Summe Einzahlungen aus der Finanzierungstätigkeit							0,00	0,00	0,00

1. Nachtragsvoranschlag 2026

Stadtgemeinde Althofen

NVA Ergebnis- und Finanzierungsvoranschlag Detailnachweis

	MVAG	VC	QU	Ergebnisvoranschlag		Finanzierungsvoranschlag				
				EH	FH	VA 2026 inkl. NVA	VA 2026	1. NVA	VA 2026 inkl. NVA	VA 2026
SU 36								0,00	0,00	0,00
								0,00	0,00	0,00
SA4								0,00	0,00	0,00
SA5								-13.300,00	-13.300,00	0,00

1. Nachtragsvoranschlag 2026

Stadtgemeinde Althofen

NVA Ergebnis- und Finanzierungsvoranschlag Detailnachweis

	MVAG	VC	QU	Ergebnisvoranschlag		Finanzierungsvoranschlag				
				EH	FH	VA 2026 inkl. NVA	VA 2026	1. NVA	VA 2026 inkl. NVA	VA 2026
512	Sonstige medizinische Beratung und Betreuung									
SA 0 / SA 1	(0) Nettoergebnis (21 - 22) / (1) Geldfluss operative Gebarung (31 - 32)			-11.100,00	-11.100,00	0,00	-9.000,00	-9.000,00	0,00	
SA00	Saldo (00) Nettoergebnis nach Haushaltsrücklagen (Saldo 0 + Saldo 01)			-11.100,00	-11.100,00	0,00				
SA2	Saldo (2) Geldfluss aus der Investiven Gebarung (33 - 34)						-1.600,00	-1.600,00	0,00	
SA3	Saldo (3) Nettofinanzierungssaldo (Saldo 1 + Saldo 2)						-10.600,00	-10.600,00	0,00	
SA4	Saldo (4) Geldfluss aus der Finanzierungstätigkeit (35 - 36)						0,00	0,00	0,00	
SA5	Saldo (5) Geldfluss aus der voranschlagswirksamen Gebarung (Saldo 3 + Saldo 4)						-10.600,00	-10.600,00	0,00	
512000	Sonstige medizinische Beratung und									
Operative Gebarung										
2/512000+899000	Entnahmen aus Verrechnungsrücklagen zwischen operativer Gebarung und Projekten	2116	2	1.600,00	1.600,00	0,00	0,00	0,00	0,00	
SU 21 / 31	Summe Erträge / Einzahlungen operative Gebarung			1.600,00	1.600,00	0,00	0,00	0,00	0,00	
1/512000-600100	Strom	2222	3222	24	1.500,00	1.500,00	0,00	1.500,00	1.500,00	0,00
1/512000-630000	Postdienste	2222	3222	24	500,00	500,00	0,00	500,00	500,00	0,00
1/512000-680700	Planmäßige Abschreibung	2226			3.700,00	3.700,00	0,00	0,00	0,00	0,00
1/512000-700000	Miet- und Pachtaufwand	2223	3223	24	1.000,00	1.000,00	0,00	1.000,00	1.000,00	0,00
1/512000-720109	Kostenbeiträge (Kostensätze) für Leistungen	2225	3225	24	1.000,00	1.000,00	0,00	1.000,00	1.000,00	0,00
1/512000-728000	Entgelt für sonst. Leistungen (Gesundheitstage, gesunde Gemeinde u..ä.)	2225	3225	24	5.000,00	5.000,00	0,00	5.000,00	5.000,00	0,00
SU 22 / 32	Summe Aufwendungen / Auszahlungen operative Gebarung			12.700,00	12.700,00	0,00	9.000,00	9.000,00	0,00	
SA 0 / SA 1	(0) Nettoergebnis (21 - 22) / (1) Geldfluss operative Gebarung (31 - 32)			-11.100,00	-11.100,00	0,00	-9.000,00	-9.000,00	0,00	
SA01	Saldo (01) Haushaltsrücklagen (230 - 240)			0,00	0,00	0,00	0,00	0,00	0,00	
SA00	Saldo (00) Nettoergebnis nach Haushaltsrücklagen (Saldo 0 + Saldo 01)			-11.100,00	-11.100,00	0,00				
Investive Gebarung										
SU 33	Summe Einzahlungen investive Gebarung						0,00	0,00	0,00	
1/512000-042000	Amts-, Betriebs- und Geschäftsausstattung	3415	2	0,00	0,00	0,00	1.600,00	1.600,00	0,00	
SU 34	Summe Auszahlungen investive Gebarung						1.600,00	1.600,00	0,00	
SA2	Saldo (2) Geldfluss aus der Investiven Gebarung (33 - 34)						-1.600,00	-1.600,00	0,00	
SA3	Saldo (3) Nettofinanzierungssaldo (Saldo 1 + Saldo 2)						-10.600,00	-10.600,00	0,00	
Finanzierungstätigkeit										
SU 35	Summe Einzahlungen aus der Finanzierungstätigkeit						0,00	0,00	0,00	
SU 36	Summe Auszahlungen aus der Finanzierungstätigkeit						0,00	0,00	0,00	
SA4	Saldo (4) Geldfluss aus der Finanzierungstätigkeit (35 - 36)						0,00	0,00	0,00	
SA5	Saldo (5) Geldfluss aus der voranschlagswirksamen Gebarung (Saldo 3 + Saldo 4)						-10.600,00	-10.600,00	0,00	

1. Nachtragsvoranschlag 2026

Stadtgemeinde Althofen

NVA Ergebnis- und Finanzierungsvoranschlag Detailnachweis

	MVAG	VC	QU	Ergebnisvoranschlag		Finanzierungsvoranschlag			
				EH	FH	VA 2026 inkl. NVA	VA 2026	1. NVA	VA 2026 inkl. NVA
52	Umweltschutz								
SA 0 / SA 1	(0) Nettoergebnis (21 - 22) / (1) Geldfluss operative Gebarung (31 - 32)			-149.400,00	-163.300,00	13.900,00	-103.500,00	-101.500,00	-2.000,00
SA00	Saldo (00) Nettoergebnis nach Haushaltsrücklagen (Saldo 0 + Saldo 01)			-149.400,00	-163.300,00	13.900,00			
SA2	Saldo (2) Geldfluss aus der Investiven Gebarung (33 - 34)						115.200,00	115.200,00	0,00
SA3	Saldo (3) Nettofinanzierungssaldo (Saldo 1 + Saldo 2)						11.700,00	13.700,00	-2.000,00
SA4	Saldo (4) Geldfluss aus der Finanzierungstätigkeit (35 - 36)						0,00	0,00	0,00
SA5	Saldo (5) Geldfluss aus der voranschlagswirksamen Gebarung (Saldo 3 + Saldo 4)						11.700,00	13.700,00	-2.000,00
520	Natur- und Landschaftsschutz								
SA 0 / SA 1	(0) Nettoergebnis (21 - 22) / (1) Geldfluss operative Gebarung (31 - 32)			-130.800,00	-146.700,00	15.900,00	-90.300,00	-90.300,00	0,00
SA00	Saldo (00) Nettoergebnis nach Haushaltsrücklagen (Saldo 0 + Saldo 01)			-130.800,00	-146.700,00	15.900,00			
SA2	Saldo (2) Geldfluss aus der Investiven Gebarung (33 - 34)						115.200,00	115.200,00	0,00
SA3	Saldo (3) Nettofinanzierungssaldo (Saldo 1 + Saldo 2)						24.900,00	24.900,00	0,00
SA4	Saldo (4) Geldfluss aus der Finanzierungstätigkeit (35 - 36)						0,00	0,00	0,00
SA5	Saldo (5) Geldfluss aus der voranschlagswirksamen Gebarung (Saldo 3 + Saldo 4)						24.900,00	24.900,00	0,00
520000	Natur-u.Landschaftsschutz								
Operative Gebarung									
2/520000+813000	Erträge aus der Auflösung von Investitionszuschüssen (Kapitaltransfers)		2127	2.800,00	2.800,00	0,00	0,00	0,00	0,00
2/520000+861000	Transfers von Ländern, Landesfonds und Landeskammern		2121 3121	2.000,00	2.000,00	0,00	2.000,00	2.000,00	0,00
SU 21 / 31	Summe Erträge / Einzahlungen operative Gebarung			4.800,00	4.800,00	0,00	2.000,00	2.000,00	0,00
1/520000-459000	Sonstige Verbrauchsgüter		2221 3221 23	4.000,00	4.000,00	0,00	4.000,00	4.000,00	0,00
1/520000-459100	Sonstige Verbrauchsgüter (Blumenwiese)		2221 3221 23	3.000,00	3.000,00	0,00	3.000,00	3.000,00	0,00
1/520000-600100	Strom - E-Car-Sharing		2222 3222	600,00	600,00	0,00	600,00	600,00	0,00
1/520000-630000	Postdienste		2222 3222 24	200,00	200,00	0,00	200,00	200,00	0,00
1/520000-680500	Planmäßige Abschreibung - Sonderanlagen		2226	4.500,00	4.500,00	0,00	0,00	0,00	0,00
1/520000-700000	Miet- und Pachtaufwand		2223 3223 24	500,00	500,00	0,00	500,00	500,00	0,00
1/520000-720109	Kostenbeiträge (Kostensätze) für Leistungen		2225 3225 24	7.100,00	7.100,00	0,00	7.100,00	7.100,00	0,00
1/520000-726000	Mitgliedsbeiträge an Institutionen		2225 3225 24	6.000,00	6.000,00	0,00	6.000,00	6.000,00	0,00
1/520000-728000	Entgelte für sonstige Leistungen (Umweltprojekte)		2225 3225 24	15.000,00	15.000,00	0,00	15.000,00	15.000,00	0,00
1/520000-728002	Entgelte für sonstige Leistungen (Projektmanagemet)		2225 3225 24	20.000,00	20.000,00	0,00	20.000,00	20.000,00	0,00
1/520000-728052	Entgelte für sonstige Leistungen (Btg. Problemmüll)		2225 3225 24	5.000,00	5.000,00	0,00	5.000,00	5.000,00	0,00
SU 22 / 32	Summe Aufwendungen / Auszahlungen operative Gebarung			65.900,00	65.900,00	0,00	61.400,00	61.400,00	0,00
SA 0 / SA 1	(0) Nettoergebnis (21 - 22) / (1) Geldfluss operative Gebarung (31 - 32)			-61.100,00	-61.100,00	0,00	-59.400,00	-59.400,00	0,00

1. Nachtragsvoranschlag 2026

Stadtgemeinde Althofen

NVA Ergebnis- und Finanzierungsvoranschlag Detailnachweis

		MVAG VC QU			Ergebnisvoranschlag		Finanzierungsvoranschlag			
		EH	FH		VA 2026 inkl. NVA	VA 2026	1. NVA	VA 2026 inkl. NVA	VA 2026	1. NVA
SA01	Saldo (01) Haushaltsrücklagen (230 - 240)				0,00	0,00	0,00	0,00	0,00	0,00
SA00	Saldo (00) Nettoergebnis nach Haushaltsrücklagen (Saldo 0 + Saldo 01)				-61.100,00	-61.100,00	0,00			
Investive Gebarung										
SU 33	Summe Einzahlungen investive Gebarung							0,00	0,00	0,00
SU 34	Summe Auszahlungen investive Gebarung							0,00	0,00	0,00
SA2	Saldo (2) Geldfluss aus der Investiven Gebarung (33 – 34)							0,00	0,00	0,00
SA3	Saldo (3) Nettofinanzierungssaldo (Saldo 1 + Saldo 2)							-59.400,00	-59.400,00	0,00
Finanzierungstätigkeit										
SU 35	Summe Einzahlungen aus der Finanzierungstätigkeit							0,00	0,00	0,00
SU 36	Summe Auszahlungen aus der Finanzierungstätigkeit							0,00	0,00	0,00
SA4	Saldo (4) Geldfluss aus der Finanzierungstätigkeit (35 – 36)							0,00	0,00	0,00
SA5	Saldo (5) Geldfluss aus der voranschlagswirksamen Gebarung (Saldo 3 + Saldo 4)							-59.400,00	-59.400,00	0,00
520001 Baumpatenschaften										
Operative Gebarung										
SU 21 / 31	Summe Erträge / Einzahlungen operative Gebarung				0,00	0,00	0,00	0,00	0,00	0,00
1/520001-728000	Entgelte für sonstige Leistungen	2225	3225	24	1.000,00	1.000,00	0,00	1.000,00	1.000,00	0,00
SU 22 / 32	Summe Aufwendungen / Auszahlungen operative Gebarung				1.000,00	1.000,00	0,00	1.000,00	1.000,00	0,00
SA 0 / SA 1	(0) Nettoergebnis (21 - 22) / (1) Geldfluss operative Gebarung (31 – 32)				-1.000,00	-1.000,00	0,00	-1.000,00	-1.000,00	0,00
SA01	Saldo (01) Haushaltsrücklagen (230 - 240)				0,00	0,00	0,00	0,00	0,00	0,00
SA00	Saldo (00) Nettoergebnis nach Haushaltsrücklagen (Saldo 0 + Saldo 01)				-1.000,00	-1.000,00	0,00			
Investive Gebarung										
SU 33	Summe Einzahlungen investive Gebarung							0,00	0,00	0,00
SU 34	Summe Auszahlungen investive Gebarung							0,00	0,00	0,00
SA2	Saldo (2) Geldfluss aus der Investiven Gebarung (33 – 34)							0,00	0,00	0,00
SA3	Saldo (3) Nettofinanzierungssaldo (Saldo 1 + Saldo 2)							-1.000,00	-1.000,00	0,00
Finanzierungstätigkeit										
SU 35	Summe Einzahlungen aus der Finanzierungstätigkeit							0,00	0,00	0,00
SU 36	Summe Auszahlungen aus der Finanzierungstätigkeit							0,00	0,00	0,00
SA4	Saldo (4) Geldfluss aus der Finanzierungstätigkeit (35 – 36)							0,00	0,00	0,00
SA5	Saldo (5) Geldfluss aus der voranschlagswirksamen Gebarung (Saldo 3 + Saldo 4)							-1.000,00	-1.000,00	0,00
520003 Schlosswiese Töscheldorf										
Operative Gebarung										
SU 21 / 31	Summe Erträge / Einzahlungen operative Gebarung				0,00	0,00	0,00	0,00	0,00	0,00
1/520003-459000	Sonstige Verbrauchsgüter	2221	3221	23	1.000,00	1.000,00	0,00	1.000,00	1.000,00	0,00
1/520003-680700	Planmäßige Abschreibung	2226			900,00	900,00	0,00	0,00	0,00	0,00
1/520003-700000	Miet- und Pachtaufwand	2223	3223	24	4.500,00	4.500,00	0,00	4.500,00	4.500,00	0,00

1. Nachtragsvoranschlag 2026

Stadtgemeinde Althofen

NVA Ergebnis- und Finanzierungsvoranschlag Detailnachweis

		MVAG VC QU			Ergebnisvoranschlag		Finanzierungsvoranschlag			
		EH	FH		VA 2026 inkl. NVA	VA 2026	1. NVA	VA 2026 inkl. NVA	VA 2026	1. NVA
1/520003-720109	Kostenbeiträge (Kostenersätze) für Leistungen	2225	3225		2.000,00	2.000,00	0,00	2.000,00	2.000,00	0,00
1/520003-728000	Entgelte für sonstige Leistungen	2225	3225	24	10.000,00	10.000,00	0,00	10.000,00	10.000,00	0,00
SU 22 / 32	Summe Aufwendungen / Auszahlungen operative Gebarung				18.400,00	18.400,00	0,00	17.500,00	17.500,00	0,00
SA 0 / SA 1	(0) Nettoergebnis (21 - 22) / (1) Geldfluss operative Gebarung (31 - 32)				-18.400,00	-18.400,00	0,00	-17.500,00	-17.500,00	0,00
SA01	Saldo (01) Haushaltsrücklagen (230 - 240)				0,00	0,00	0,00	0,00	0,00	0,00
SA00	Saldo (00) Nettoergebnis nach Haushaltsrücklagen (Saldo 0 + Saldo 01)				-18.400,00	-18.400,00	0,00			
Investive Gebarung										
SU 33	Summe Einzahlungen investive Gebarung							0,00	0,00	0,00
SU 34	Summe Auszahlungen investive Gebarung							0,00	0,00	0,00
SA2	Saldo (2) Geldfluss aus der Investiven Gebarung (33 - 34)							0,00	0,00	0,00
SA3	Saldo (3) Nettofinanzierungssaldo (Saldo 1 + Saldo 2)							-17.500,00	-17.500,00	0,00
Finanzierungstätigkeit										
SU 35	Summe Einzahlungen aus der Finanzierungstätigkeit							0,00	0,00	0,00
SU 36	Summe Auszahlungen aus der Finanzierungstätigkeit							0,00	0,00	0,00
SA4	Saldo (4) Geldfluss aus der Finanzierungstätigkeit (35 - 36)							0,00	0,00	0,00
SA5	Saldo (5) Geldfluss aus der voranschlagswirksamen Gebarung (Saldo 3 + Saldo 4)							-17.500,00	-17.500,00	0,00
520004	Essbare Gemeinde									
Operative Gebarung										
SU 21 / 31	Summe Erträge / Einzahlungen operative Gebarung				0,00	0,00	0,00	0,00	0,00	0,00
1/520004-459000	Sonstige Verbrauchsgüter	2221	3221	23	500,00	500,00	0,00	500,00	500,00	0,00
1/520004-728000	Entgelte für sonstige Leistungen	2225	3225	24	500,00	500,00	0,00	500,00	500,00	0,00
SU 22 / 32	Summe Aufwendungen / Auszahlungen operative Gebarung				1.000,00	1.000,00	0,00	1.000,00	1.000,00	0,00
SA 0 / SA 1	(0) Nettoergebnis (21 - 22) / (1) Geldfluss operative Gebarung (31 - 32)				-1.000,00	-1.000,00	0,00	-1.000,00	-1.000,00	0,00
SA01	Saldo (01) Haushaltsrücklagen (230 - 240)				0,00	0,00	0,00	0,00	0,00	0,00
SA00	Saldo (00) Nettoergebnis nach Haushaltsrücklagen (Saldo 0 + Saldo 01)				-1.000,00	-1.000,00	0,00			
Investive Gebarung										
SU 33	Summe Einzahlungen investive Gebarung							0,00	0,00	0,00
SU 34	Summe Auszahlungen investive Gebarung							0,00	0,00	0,00
SA2	Saldo (2) Geldfluss aus der Investiven Gebarung (33 - 34)							0,00	0,00	0,00
SA3	Saldo (3) Nettofinanzierungssaldo (Saldo 1 + Saldo 2)							-1.000,00	-1.000,00	0,00
Finanzierungstätigkeit										
SU 35	Summe Einzahlungen aus der Finanzierungstätigkeit							0,00	0,00	0,00
SU 36	Summe Auszahlungen aus der Finanzierungstätigkeit							0,00	0,00	0,00
SA4	Saldo (4) Geldfluss aus der Finanzierungstätigkeit (35 - 36)							0,00	0,00	0,00
SA5	Saldo (5) Geldfluss aus der voranschlagswirksamen Gebarung (Saldo 3 + Saldo 4)							-1.000,00	-1.000,00	0,00

1. Nachtragsvoranschlag 2026

Stadtgemeinde Althofen

NVA Ergebnis- und Finanzierungsvoranschlag Detailnachweis

		MVAG		VC QU	Ergebnisvoranschlag		Finanzierungsvoranschlag			
		EH	FH		VA 2026 inkl. NVA	VA 2026	1. NVA	VA 2026 inkl. NVA	VA 2026	1. NVA
520011	Nerla - Fledermaushaus									
Operative Gebarung										
2/520011+813000	Erträge aus der Auflösung von Investitionszuschüssen (Kapitaltransfers)	2127			1.800,00	1.800,00	0,00	0,00	0,00	0,00
SU 21 / 31	Summe Erträge / Einzahlungen operative Gebarung				1.800,00	1.800,00	0,00	0,00	0,00	0,00
1/520011-680300	Planmäßige Abschreibung	2226			5.600,00	5.600,00	0,00	0,00	0,00	0,00
1/520011-680700	Planmäßige Abschreibung	2226			2.700,00	2.700,00	0,00	0,00	0,00	0,00
1/520011-681000	Außerplanmäßige Abschreibung	2226			8.500,00	8.500,00	0,00	0,00	0,00	0,00
1/520011-700000	Miet- und Pachtaufwand	2223	3223		4.400,00	4.400,00	0,00	4.400,00	4.400,00	0,00
1/520011-720109	Kostenbeiträge (Kostensätze) für Leistungen	2225	3225		2.000,00	2.000,00	0,00	2.000,00	2.000,00	0,00
1/520011-728000	Entgelte für sonstige Leistungen (NERLA) -FLEDERMAUSHAUS	2225	3225	24	5.000,00	5.000,00	0,00	5.000,00	5.000,00	0,00
1/520011-799000	Zuweisungen an Verrechnungsrücklagen zwischen operativer Gebarung und Projekten	2225		1	22.900,00	38.800,00	-15.900,00	0,00	0,00	0,00
SU 22 / 32	Summe Aufwendungen / Auszahlungen operative Gebarung				51.100,00	67.000,00	-15.900,00	11.400,00	11.400,00	0,00
SA 0 / SA 1	(0) Nettoergebnis (21 - 22) / (1) Geldfluss operative Gebarung (31 - 32)				-49.300,00	-65.200,00	15.900,00	-11.400,00	-11.400,00	0,00
SA01	Saldo (01) Haushaltsrücklagen (230 - 240)				0,00	0,00	0,00	0,00	0,00	0,00
SA00	Saldo (00) Nettoergebnis nach Haushaltsrücklagen (Saldo 0 + Saldo 01)				-49.300,00	-65.200,00	15.900,00			
Investive Gebarung										
2/520011+300000	Zu Fuß Geh Förderung - Kapitaltransfers von Bund, Bundesfonds und Bundeskammern		3331	1	0,00	0,00	0,00	125.200,00	125.200,00	0,00
SU 33	Summe Einzahlungen investive Gebarung							125.200,00	125.200,00	0,00
SU 34	Summe Auszahlungen investive Gebarung							0,00	0,00	0,00
SA2	Saldo (2) Geldfluss aus der Investiven Gebarung (33 - 34)							125.200,00	125.200,00	0,00
SA3	Saldo (3) Nettofinanzierungssaldo (Saldo 1 + Saldo 2)							113.800,00	113.800,00	0,00
Finanzierungstätigkeit										
SU 35	Summe Einzahlungen aus der Finanzierungstätigkeit							0,00	0,00	0,00
SU 36	Summe Auszahlungen aus der Finanzierungstätigkeit							0,00	0,00	0,00
SA4	Saldo (4) Geldfluss aus der Finanzierungstätigkeit (35 - 36)							0,00	0,00	0,00
SA5	Saldo (5) Geldfluss aus der voranschlagswirksamen Gebarung (Saldo 3 + Saldo 4)							113.800,00	113.800,00	0,00
520060	Ölkesselfreie Gemeinde									
Operative Gebarung										
2/520060+899000	Entnahmen aus Verrechnungsrücklagen zwischen operativer Gebarung und Projekten	2116		2	10.000,00	10.000,00	0,00	0,00	0,00	0,00
SU 21 / 31	Summe Erträge / Einzahlungen operative Gebarung				10.000,00	10.000,00	0,00	0,00	0,00	0,00

1. Nachtragsvoranschlag 2026

Stadtgemeinde Althofen

NVA Ergebnis- und Finanzierungsvoranschlag Detailnachweis

		MVAG VC QU		Ergebnisvoranschlag			Finanzierungsvoranschlag			
		EH	FH	VA 2026 inkl. NVA	VA 2026	1. NVA	VA 2026 inkl. NVA	VA 2026	1. NVA	
1/520060-778000	Sonstige Transfers an private Haushalte	2234	2 44	10.000,00	10.000,00	0,00	0,00	0,00	0,00	
SU 22 / 32	Summe Aufwendungen / Auszahlungen operative Gebarung			10.000,00	10.000,00	0,00	0,00	0,00	0,00	
SA 0 / SA 1	(0) Nettoergebnis (21 - 22) / (1) Geldfluss operative Gebarung (31 – 32)			0,00	0,00	0,00	0,00	0,00	0,00	
SA01	Saldo (01) Haushaltsrücklagen (230 - 240)			0,00	0,00	0,00	0,00	0,00	0,00	
SA00	Saldo (00) Nettoergebnis nach Haushaltsrücklagen (Saldo 0 + Saldo 01)			0,00	0,00	0,00				
Investive Gebarung										
SU 33	Summe Einzahlungen investive Gebarung						0,00	0,00	0,00	
1/520060-778000	Sonstige Transfers an private Haushalte	3434	2 44	0,00	0,00	0,00	10.000,00	10.000,00	0,00	
SU 34	Summe Auszahlungen investive Gebarung						10.000,00	10.000,00	0,00	
SA2	Saldo (2) Geldfluss aus der Investiven Gebarung (33 – 34)						-10.000,00	-10.000,00	0,00	
SA3	Saldo (3) Nettofinanzierungssaldo (Saldo 1 + Saldo 2)						-10.000,00	-10.000,00	0,00	
Finanzierungstätigkeit										
SU 35	Summe Einzahlungen aus der Finanzierungstätigkeit						0,00	0,00	0,00	
SU 36	Summe Auszahlungen aus der Finanzierungstätigkeit						0,00	0,00	0,00	
SA4	Saldo (4) Geldfluss aus der Finanzierungstätigkeit (35 – 36)						0,00	0,00	0,00	
SA5	Saldo (5) Geldfluss aus der voranschlagswirksamen Gebarung (Saldo 3 + Saldo 4)						-10.000,00	-10.000,00	0,00	
520061	Regenwasserzisterne									
Operative Gebarung										
SU 21 / 31	Summe Erträge / Einzahlungen operative Gebarung			0,00	0,00	0,00	0,00	0,00	0,00	
SU 22 / 32	Summe Aufwendungen / Auszahlungen operative Gebarung			0,00	0,00	0,00	0,00	0,00	0,00	
SA 0 / SA 1	(0) Nettoergebnis (21 - 22) / (1) Geldfluss operative Gebarung (31 – 32)			0,00	0,00	0,00	0,00	0,00	0,00	
SA01	Saldo (01) Haushaltsrücklagen (230 - 240)			0,00	0,00	0,00	0,00	0,00	0,00	
SA00	Saldo (00) Nettoergebnis nach Haushaltsrücklagen (Saldo 0 + Saldo 01)			0,00	0,00	0,00				
Investive Gebarung										
SU 33	Summe Einzahlungen investive Gebarung						0,00	0,00	0,00	
SU 34	Summe Auszahlungen investive Gebarung						0,00	0,00	0,00	
SA2	Saldo (2) Geldfluss aus der Investiven Gebarung (33 – 34)						0,00	0,00	0,00	
SA3	Saldo (3) Nettofinanzierungssaldo (Saldo 1 + Saldo 2)						0,00	0,00	0,00	
Finanzierungstätigkeit										
SU 35	Summe Einzahlungen aus der Finanzierungstätigkeit						0,00	0,00	0,00	
SU 36	Summe Auszahlungen aus der Finanzierungstätigkeit						0,00	0,00	0,00	
SA4	Saldo (4) Geldfluss aus der Finanzierungstätigkeit (35 – 36)						0,00	0,00	0,00	
SA5	Saldo (5) Geldfluss aus der voranschlagswirksamen Gebarung (Saldo 3 + Saldo 4)						0,00	0,00	0,00	

1. Nachtragsvoranschlag 2026

Stadtgemeinde Althofen

NVA Ergebnis- und Finanzierungsvoranschlag Detailnachweis

		MVAG VC QU		Ergebnisvoranschlag		Finanzierungsvoranschlag			
		EH	FH	VA 2026 inkl. NVA	VA 2026	1. NVA	VA 2026 inkl. NVA	VA 2026	1. NVA
522	Reinhaltung der Luft								
SA 0 / SA 1	(0) Nettoergebnis (21 - 22) / (1) Geldfluss operative Gebarung (31 – 32)			-7.400,00	-7.400,00	0,00	-2.000,00	-2.000,00	0,00
SA00	Saldo (00) Nettoergebnis nach Haushaltsrücklagen (Saldo 0 + Saldo 01)			-7.400,00	-7.400,00	0,00			
SA2	Saldo (2) Geldfluss aus der Investiven Gebarung (33 – 34)						0,00	0,00	0,00
SA3	Saldo (3) Nettofinanzierungssaldo (Saldo 1 + Saldo 2)						-2.000,00	-2.000,00	0,00
SA4	Saldo (4) Geldfluss aus der Finanzierungstätigkeit (35 – 36)						0,00	0,00	0,00
SA5	Saldo (5) Geldfluss aus der voranschlagswirksamen Gebarung (Saldo 3 + Saldo 4)						-2.000,00	-2.000,00	0,00
522000	Reinhaltung der Luft - Photovoltaik								
Operative Gebarung									
SU 21 / 31	Summe Erträge / Einzahlungen operative Gebarung			0,00	0,00	0,00	0,00	0,00	0,00
SU 22 / 32	Summe Aufwendungen / Auszahlungen operative Gebarung			0,00	0,00	0,00	0,00	0,00	0,00
SA 0 / SA 1	(0) Nettoergebnis (21 - 22) / (1) Geldfluss operative Gebarung (31 – 32)			0,00	0,00	0,00	0,00	0,00	0,00
SA01	Saldo (01) Haushaltsrücklagen (230 - 240)			0,00	0,00	0,00	0,00	0,00	0,00
SA00	Saldo (00) Nettoergebnis nach Haushaltsrücklagen (Saldo 0 + Saldo 01)			0,00	0,00	0,00			
Investive Gebarung									
SU 33	Summe Einzahlungen investive Gebarung						0,00	0,00	0,00
SU 34	Summe Auszahlungen investive Gebarung						0,00	0,00	0,00
SA2	Saldo (2) Geldfluss aus der Investiven Gebarung (33 – 34)						0,00	0,00	0,00
SA3	Saldo (3) Nettofinanzierungssaldo (Saldo 1 + Saldo 2)						0,00	0,00	0,00
Finanzierungstätigkeit									
SU 35	Summe Einzahlungen aus der Finanzierungstätigkeit						0,00	0,00	0,00
SU 36	Summe Auszahlungen aus der Finanzierungstätigkeit						0,00	0,00	0,00
SA4	Saldo (4) Geldfluss aus der Finanzierungstätigkeit (35 – 36)						0,00	0,00	0,00
SA5	Saldo (5) Geldfluss aus der voranschlagswirksamen Gebarung (Saldo 3 + Saldo 4)						0,00	0,00	0,00
522010	E - Ladeinfrastruktur								
Operative Gebarung									
2/522010+810000	Erträge aus Leistungen	2114	3114	3.000,00	3.000,00	0,00	3.000,00	3.000,00	0,00
2/522010+813000	Erträge aus der Auflösung von Investitionszuschüssen (Kapitaltransfers)	2127		5.200,00	5.200,00	0,00	0,00	0,00	0,00
SU 21 / 31	Summe Erträge / Einzahlungen operative Gebarung			8.200,00	8.200,00	0,00	3.000,00	3.000,00	0,00
1/522010-600100	Strom	2222	3222	5.000,00	5.000,00	0,00	5.000,00	5.000,00	0,00
1/522010-680100	Planmäßige Abschreibung	2226		2.700,00	2.700,00	0,00	0,00	0,00	0,00
1/522010-680200	Planmäßige Abschreibung	2226		7.900,00	7.900,00	0,00	0,00	0,00	0,00
SU 22 / 32	Summe Aufwendungen / Auszahlungen operative Gebarung			15.600,00	15.600,00	0,00	5.000,00	5.000,00	0,00
SA 0 / SA 1	(0) Nettoergebnis (21 - 22) / (1) Geldfluss operative Gebarung (31 – 32)			-7.400,00	-7.400,00	0,00	-2.000,00	-2.000,00	0,00
SA01	Saldo (01) Haushaltsrücklagen (230 - 240)			0,00	0,00	0,00	0,00	0,00	0,00
SA00	Saldo (00) Nettoergebnis nach Haushaltsrücklagen (Saldo 0 + Saldo 01)			-7.400,00	-7.400,00	0,00			

1. Nachtragsvoranschlag 2026

Stadtgemeinde Althofen

NVA Ergebnis- und Finanzierungsvoranschlag Detailnachweis

	MVAG	VC	QU	Ergebnisvoranschlag		Finanzierungsvoranschlag			
				EH	FH	VA 2026 inkl. NVA	VA 2026	1. NVA	VA 2026 inkl. NVA
Investive Gebarung									
SU 33							0,00	0,00	0,00
SU 34							0,00	0,00	0,00
SA2							0,00	0,00	0,00
SA3							-2.000,00	-2.000,00	0,00
Finanzierungstätigkeit									
SU 35							0,00	0,00	0,00
SU 36							0,00	0,00	0,00
SA4							0,00	0,00	0,00
SA5							-2.000,00	-2.000,00	0,00

1. Nachtragsvoranschlag 2026

Stadtgemeinde Althofen

NVA Ergebnis- und Finanzierungsvoranschlag Detailnachweis

		MVAG		VC QU	Ergebnisvoranschlag		Finanzierungsvoranschlag			
		EH	FH		VA 2026 inkl. NVA	VA 2026	1. NVA	VA 2026 inkl. NVA	VA 2026	1. NVA
528	Tierkörperbeseitigung									
SA 0 / SA 1	(0) Nettoergebnis (21 - 22) / (1) Geldfluss operative Gebarung (31 – 32)				-11.200,00	-9.200,00	-2.000,00	-11.200,00	-9.200,00	-2.000,00
SA00	Saldo (00) Nettoergebnis nach Haushaltsrücklagen (Saldo 0 + Saldo 01)				-11.200,00	-9.200,00	-2.000,00			
SA2	Saldo (2) Geldfluss aus der Investiven Gebarung (33 – 34)							0,00	0,00	0,00
SA3	Saldo (3) Nettofinanzierungssaldo (Saldo 1 + Saldo 2)							-11.200,00	-9.200,00	-2.000,00
SA4	Saldo (4) Geldfluss aus der Finanzierungstätigkeit (35 – 36)							0,00	0,00	0,00
SA5	Saldo (5) Geldfluss aus der voranschlagswirksamen Gebarung (Saldo 3 + Saldo 4)							-11.200,00	-9.200,00	-2.000,00
528000	Tierkörperbeseitigung									
Operative Gebarung										
SU 21 / 31	Summe Erträge / Einzahlungen operative Gebarung				0,00	0,00	0,00	0,00	0,00	0,00
1/528000-728000	Entgelte für sonstige Leistungen (Beiträge 2225 3225 24 Gde. Möbling)				11.200,00	9.200,00	2.000,00	11.200,00	9.200,00	2.000,00
SU 22 / 32	Summe Aufwendungen / Auszahlungen operative Gebarung				11.200,00	9.200,00	2.000,00	11.200,00	9.200,00	2.000,00
SA 0 / SA 1	(0) Nettoergebnis (21 - 22) / (1) Geldfluss operative Gebarung (31 – 32)				-11.200,00	-9.200,00	-2.000,00	-11.200,00	-9.200,00	-2.000,00
SA01	Saldo (01) Haushaltsrücklagen (230 - 240)				0,00	0,00	0,00	0,00	0,00	0,00
SA00	Saldo (00) Nettoergebnis nach Haushaltsrücklagen (Saldo 0 + Saldo 01)				-11.200,00	-9.200,00	-2.000,00			
Investive Gebarung										
SU 33	Summe Einzahlungen investive Gebarung							0,00	0,00	0,00
SU 34	Summe Auszahlungen investive Gebarung							0,00	0,00	0,00
SA2	Saldo (2) Geldfluss aus der Investiven Gebarung (33 – 34)							0,00	0,00	0,00
SA3	Saldo (3) Nettofinanzierungssaldo (Saldo 1 + Saldo 2)							-11.200,00	-9.200,00	-2.000,00
Finanzierungstätigkeit										
SU 35	Summe Einzahlungen aus der Finanzierungstätigkeit							0,00	0,00	0,00
SU 36	Summe Auszahlungen aus der Finanzierungstätigkeit							0,00	0,00	0,00
SA4	Saldo (4) Geldfluss aus der Finanzierungstätigkeit (35 – 36)							0,00	0,00	0,00
SA5	Saldo (5) Geldfluss aus der voranschlagswirksamen Gebarung (Saldo 3 + Saldo 4)							-11.200,00	-9.200,00	-2.000,00

1. Nachtragsvoranschlag 2026

Stadtgemeinde Althofen

NVA Ergebnis- und Finanzierungsvoranschlag Detailnachweis

	MVAG	VC	QU	Ergebnisvoranschlag		Finanzierungsvoranschlag			
				EH	FH	VA 2026 inkl. NVA	VA 2026	1. NVA	VA 2026 inkl. NVA
53	Rettungs- und Warndienste								
SA 0 / SA 1	(0) Nettoergebnis (21 - 22) / (1) Geldfluss operative Gebarung (31 - 32)			-77.800,00	-77.800,00	0,00	-77.800,00	-77.800,00	0,00
SA00	Saldo (00) Nettoergebnis nach Haushaltsrücklagen (Saldo 0 + Saldo 01)			-77.800,00	-77.800,00	0,00			
SA2	Saldo (2) Geldfluss aus der Investiven Gebarung (33 - 34)						0,00	0,00	0,00
SA3	Saldo (3) Nettofinanzierungssaldo (Saldo 1 + Saldo 2)						-77.800,00	-77.800,00	0,00
SA4	Saldo (4) Geldfluss aus der Finanzierungstätigkeit (35 - 36)						0,00	0,00	0,00
SA5	Saldo (5) Geldfluss aus der voranschlagswirksamen Gebarung (Saldo 3 + Saldo 4)						-77.800,00	-77.800,00	0,00
530	Rettungsdienste								
SA 0 / SA 1	(0) Nettoergebnis (21 - 22) / (1) Geldfluss operative Gebarung (31 - 32)			-77.800,00	-77.800,00	0,00	-77.800,00	-77.800,00	0,00
SA00	Saldo (00) Nettoergebnis nach Haushaltsrücklagen (Saldo 0 + Saldo 01)			-77.800,00	-77.800,00	0,00			
SA2	Saldo (2) Geldfluss aus der Investiven Gebarung (33 - 34)						0,00	0,00	0,00
SA3	Saldo (3) Nettofinanzierungssaldo (Saldo 1 + Saldo 2)						-77.800,00	-77.800,00	0,00
SA4	Saldo (4) Geldfluss aus der Finanzierungstätigkeit (35 - 36)						0,00	0,00	0,00
SA5	Saldo (5) Geldfluss aus der voranschlagswirksamen Gebarung (Saldo 3 + Saldo 4)						-77.800,00	-77.800,00	0,00
530000	Rettungsdienste								
Operative Gebarung									
SU 21 / 31	Summe Erträge / Einzahlungen operative Gebarung			0,00	0,00	0,00	0,00	0,00	0,00
1/530000-751140	Transfers an Länder, Landesfonds und Landeskammern	2231	3231	26	77.800,00	77.800,00	0,00	77.800,00	77.800,00
SU 22 / 32	Summe Aufwendungen / Auszahlungen operative Gebarung			77.800,00	77.800,00	0,00	77.800,00	77.800,00	0,00
SA 0 / SA 1	(0) Nettoergebnis (21 - 22) / (1) Geldfluss operative Gebarung (31 - 32)			-77.800,00	-77.800,00	0,00	-77.800,00	-77.800,00	0,00
SA01	Saldo (01) Haushaltsrücklagen (230 - 240)			0,00	0,00	0,00	0,00	0,00	0,00
SA00	Saldo (00) Nettoergebnis nach Haushaltsrücklagen (Saldo 0 + Saldo 01)			-77.800,00	-77.800,00	0,00			
Investive Gebarung									
SU 33	Summe Einzahlungen investive Gebarung						0,00	0,00	0,00
SU 34	Summe Auszahlungen investive Gebarung						0,00	0,00	0,00
SA2	Saldo (2) Geldfluss aus der Investiven Gebarung (33 - 34)						0,00	0,00	0,00
SA3	Saldo (3) Nettofinanzierungssaldo (Saldo 1 + Saldo 2)						-77.800,00	-77.800,00	0,00
Finanzierungstätigkeit									
SU 35	Summe Einzahlungen aus der Finanzierungstätigkeit						0,00	0,00	0,00
SU 36	Summe Auszahlungen aus der Finanzierungstätigkeit						0,00	0,00	0,00
SA4	Saldo (4) Geldfluss aus der Finanzierungstätigkeit (35 - 36)						0,00	0,00	0,00
SA5	Saldo (5) Geldfluss aus der voranschlagswirksamen Gebarung (Saldo 3 + Saldo 4)						-77.800,00	-77.800,00	0,00

1. Nachtragsvoranschlag 2026

Stadtgemeinde Althofen

NVA Ergebnis- und Finanzierungsvoranschlag Detailnachweis

	MVAG	VC	QU	Ergebnisvoranschlag		Finanzierungsvoranschlag			
				EH	FH	VA 2026 inkl. NVA	VA 2026	1. NVA	VA 2026 inkl. NVA
56	Krankenanstalten anderer Rechtsträger								
SA 0 / SA 1	(0) Nettoergebnis (21 - 22) / (1) Geldfluss operative Gebarung (31 – 32)			-1.163.500,00	-1.163.500,00	0,00	-994.500,00	-994.500,00	0,00
SA00	Saldo (00) Nettoergebnis nach Haushaltsrücklagen (Saldo 0 + Saldo 01)			-1.163.500,00	-1.163.500,00	0,00			
SA2	Saldo (2) Geldfluss aus der Investiven Gebarung (33 – 34)						0,00	0,00	0,00
SA3	Saldo (3) Nettofinanzierungssaldo (Saldo 1 + Saldo 2)						-994.500,00	-994.500,00	0,00
SA4	Saldo (4) Geldfluss aus der Finanzierungstätigkeit (35 – 36)						0,00	0,00	0,00
SA5	Saldo (5) Geldfluss aus der voranschlagswirksamen Gebarung (Saldo 3 + Saldo 4)						-994.500,00	-994.500,00	0,00
560	Betriebsabgangsdeckung								
SA 0 / SA 1	(0) Nettoergebnis (21 - 22) / (1) Geldfluss operative Gebarung (31 – 32)			-1.163.500,00	-1.163.500,00	0,00	-994.500,00	-994.500,00	0,00
SA00	Saldo (00) Nettoergebnis nach Haushaltsrücklagen (Saldo 0 + Saldo 01)			-1.163.500,00	-1.163.500,00	0,00			
SA2	Saldo (2) Geldfluss aus der Investiven Gebarung (33 – 34)						0,00	0,00	0,00
SA3	Saldo (3) Nettofinanzierungssaldo (Saldo 1 + Saldo 2)						-994.500,00	-994.500,00	0,00
SA4	Saldo (4) Geldfluss aus der Finanzierungstätigkeit (35 – 36)						0,00	0,00	0,00
SA5	Saldo (5) Geldfluss aus der voranschlagswirksamen Gebarung (Saldo 3 + Saldo 4)						-994.500,00	-994.500,00	0,00
560000	Krankenanstalten- Betriebsabgangsde								
Operative Gebarung									
SU 21 / 31	Summe Erträge / Einzahlungen operative Gebarung			0,00	0,00	0,00	0,00	0,00	0,00
1/560000-751120	Transfers an Länder, Landesfonds und Landeskammern	2231	3231	26	1.163.500,00	1.163.500,00	0,00	994.500,00	994.500,00
SU 22 / 32	Summe Aufwendungen / Auszahlungen operative Gebarung			1.163.500,00	1.163.500,00	0,00	994.500,00	994.500,00	0,00
SA 0 / SA 1	(0) Nettoergebnis (21 - 22) / (1) Geldfluss operative Gebarung (31 – 32)			-1.163.500,00	-1.163.500,00	0,00	-994.500,00	-994.500,00	0,00
SA01	Saldo (01) Haushaltsrücklagen (230 - 240)			0,00	0,00	0,00	0,00	0,00	0,00
SA00	Saldo (00) Nettoergebnis nach Haushaltsrücklagen (Saldo 0 + Saldo 01)			-1.163.500,00	-1.163.500,00	0,00			
Investive Gebarung									
SU 33	Summe Einzahlungen investive Gebarung						0,00	0,00	0,00
SU 34	Summe Auszahlungen investive Gebarung						0,00	0,00	0,00
SA2	Saldo (2) Geldfluss aus der Investiven Gebarung (33 – 34)						0,00	0,00	0,00
SA3	Saldo (3) Nettofinanzierungssaldo (Saldo 1 + Saldo 2)						-994.500,00	-994.500,00	0,00
Finanzierungstätigkeit									
SU 35	Summe Einzahlungen aus der Finanzierungstätigkeit						0,00	0,00	0,00
SU 36	Summe Auszahlungen aus der Finanzierungstätigkeit						0,00	0,00	0,00
SA4	Saldo (4) Geldfluss aus der Finanzierungstätigkeit (35 – 36)						0,00	0,00	0,00
SA5	Saldo (5) Geldfluss aus der voranschlagswirksamen Gebarung (Saldo 3 + Saldo 4)						-994.500,00	-994.500,00	0,00

1. Nachtragsvoranschlag 2026

Stadtgemeinde Althofen

NVA Ergebnis- und Finanzierungsvoranschlag Detailnachweis

	MVAG	VC	QU	Ergebnisvoranschlag		Finanzierungsvoranschlag				
				EH	FH	VA 2026 inkl. NVA	VA 2026	1. NVA	VA 2026 inkl. NVA	VA 2026
6 Straßen- und Wasserbau, Verkehr										
SA 0 / SA 1	(0) Nettoergebnis (21 - 22) / (1) Geldfluss operative Gebarung (31 – 32)			1.615.400,00	1.404.700,00	210.700,00	-498.900,00	-370.400,00	-128.500,00	
SA00	Saldo (00) Nettoergebnis nach Haushaltsrücklagen (Saldo 0 + Saldo 01)			1.615.400,00	1.404.700,00	210.700,00				
SA2	Saldo (2) Geldfluss aus der Investiven Gebarung (33 – 34)						-2.436.700,00	-1.903.700,00	-533.000,00	
SA3	Saldo (3) Nettofinanzierungssaldo (Saldo 1 + Saldo 2)						-2.935.600,00	-2.274.100,00	-661.500,00	
SA4	Saldo (4) Geldfluss aus der Finanzierungstätigkeit (35 – 36)						-217.200,00	-217.200,00	0,00	
SA5	Saldo (5) Geldfluss aus der voranschlagswirksamen Gebarung (Saldo 3 + Saldo 4)						-3.152.800,00	-2.491.300,00	-661.500,00	
61 Straßenbau										
SA 0 / SA 1	(0) Nettoergebnis (21 - 22) / (1) Geldfluss operative Gebarung (31 – 32)			1.965.800,00	1.660.100,00	305.700,00	-109.200,00	-90.700,00	-18.500,00	
SA00	Saldo (00) Nettoergebnis nach Haushaltsrücklagen (Saldo 0 + Saldo 01)			1.965.800,00	1.660.100,00	305.700,00				
SA2	Saldo (2) Geldfluss aus der Investiven Gebarung (33 – 34)						-2.376.700,00	-1.858.700,00	-518.000,00	
SA3	Saldo (3) Nettofinanzierungssaldo (Saldo 1 + Saldo 2)						-2.485.900,00	-1.949.400,00	-536.500,00	
SA4	Saldo (4) Geldfluss aus der Finanzierungstätigkeit (35 – 36)						-217.200,00	-217.200,00	0,00	
SA5	Saldo (5) Geldfluss aus der voranschlagswirksamen Gebarung (Saldo 3 + Saldo 4)						-2.703.100,00	-2.166.600,00	-536.500,00	
612 Gemeindestraßen										
SA 0 / SA 1	(0) Nettoergebnis (21 - 22) / (1) Geldfluss operative Gebarung (31 – 32)			1.734.300,00	1.567.100,00	167.200,00	-86.400,00	-75.700,00	-10.700,00	
SA00	Saldo (00) Nettoergebnis nach Haushaltsrücklagen (Saldo 0 + Saldo 01)			1.734.300,00	1.567.100,00	167.200,00				
SA2	Saldo (2) Geldfluss aus der Investiven Gebarung (33 – 34)						-2.110.400,00	-1.738.700,00	-371.700,00	
SA3	Saldo (3) Nettofinanzierungssaldo (Saldo 1 + Saldo 2)						-2.196.800,00	-1.814.400,00	-382.400,00	
SA4	Saldo (4) Geldfluss aus der Finanzierungstätigkeit (35 – 36)						-217.200,00	-217.200,00	0,00	
SA5	Saldo (5) Geldfluss aus der voranschlagswirksamen Gebarung (Saldo 3 + Saldo 4)						-2.414.000,00	-2.031.600,00	-382.400,00	
612000 Gemeindestraßen										
Operative Gebarung										
2/612000+813000	Erträge aus der Auflösung von Investitionszuschüssen (Kapitaltransfers)	2127		159.900,00	159.900,00	0,00	0,00	0,00	0,00	
2/612000+815000	Erträge aus der Auflösung von Rückstellungen für ausstehende Rechnungen/Betriebspensionen	2117		39.800,00	39.800,00	0,00	0,00	0,00	0,00	
2/612000+861100	Transfers von Ländern - Bedarfszuweisungsmittel im Rahmen für operative Gebarung	2121	3121	50.500,00	50.500,00	0,00	50.500,00	50.500,00	0,00	
2/612000+868010	Strafgelder Gemeindestraßen	2124	3124	16	40.000,00	40.000,00	0,00	40.000,00	40.000,00	0,00
2/612000+899000/2	Entnahmen aus Verrechnungsrücklagen zwischen operativer Gebarung und Projekten	2116		2	4.000,00	0,00	4.000,00	0,00	0,00	
2/612000+899900	Entnahmen aus Verrechnungsrücklagen zwischen operativer Gebarung und Projekten	2116		1	16.600,00	0,00	16.600,00	0,00	0,00	
SU 21 / 31	Summe Erträge / Einzahlungen operative Gebarung			310.800,00	290.200,00	20.600,00	90.500,00	90.500,00	0,00	

1. Nachtragsvoranschlag 2026

Stadtgemeinde Althofen

NVA Ergebnis- und Finanzierungsvoranschlag Detailnachweis

		MVAG VC QU			Ergebnisvoranschlag		Finanzierungsvoranschlag			
		EH	FH		VA 2026 inkl. NVA	VA 2026	1. NVA	VA 2026 inkl. NVA	VA 2026	1. NVA
1/612000-459000	Sonstige Verbrauchsgüter	2221	3221	23	400,00	400,00	0,00	400,00	400,00	0,00
1/612000-600100	Strom f.d.Blinkanlage	2222	3222	24	3.600,00	3.600,00	0,00	3.600,00	3.600,00	0,00
1/612000-600110	Energiebezüge (EEG)	2222	3222		100,00	100,00	0,00	100,00	100,00	0,00
1/612000-611000	Instandhaltung von Straßenbauten	2224	3224	24	100.000,00	100.000,00	0,00	100.000,00	100.000,00	0,00
1/612000-650000	Zinsen für Finanzschulden - Inland	2241	3241	25	17.900,00	17.900,00	0,00	17.900,00	17.900,00	0,00
1/612000-680200	Planm. Abschreibung - Grundstückseinrichtungen u. Infrastruktur	2226			521.600,00	521.600,00	0,00	0,00	0,00	0,00
1/612000-680500	Planmäßige Abschreibung	2226			800,00	800,00	0,00	0,00	0,00	0,00
1/612000-680700	Planmäßige Abschreibung	2226			900,00	900,00	0,00	0,00	0,00	0,00
1/612000-700000	Miet- und Pachtaufwand	2223	3223	24	6.600,00	6.100,00	500,00	6.600,00	6.100,00	500,00
1/612000-710000	Öffentliche Abgaben, ohne Gebühr gem	2225	3225	24	100,00	100,00	0,00	100,00	100,00	0,00
1/612000-720109	Kostenbeiträge (Kostensätze) für Leistungen	2225	3225	24	47.000,00	47.000,00	0,00	47.000,00	47.000,00	0,00
1/612000-728000	Entgelte für sonstige Leistungen	2225	3225	24	1.000,00	1.000,00	0,00	1.000,00	1.000,00	0,00
1/612000-755000	Transfers an Unternehmen (ohne Finanzunternehmen) und andere	2233	3233		10.200,00	0,00	10.200,00	10.200,00	0,00	10.200,00
1/612000-771000	Kapitaltransfers an Länder, Landesfonds und Landeskammern	2231		2	4.000,00	0,00	4.000,00	0,00	0,00	0,00
SU 22 / 32	Summe Aufwendungen / Auszahlungen operative Gebarung				714.200,00	699.500,00	14.700,00	186.900,00	176.200,00	10.700,00
SA 0 / SA 1	(0) Nettoergebnis (21 - 22) / (1) Geldfluss operative Gebarung (31 - 32)				-403.400,00	-409.300,00	5.900,00	-96.400,00	-85.700,00	-10.700,00
SA01	Saldo (01) Haushaltsrücklagen (230 - 240)				0,00	0,00	0,00	0,00	0,00	0,00
SA00	Saldo (00) Nettoergebnis nach Haushaltsrücklagen (Saldo 0 + Saldo 01)				-403.400,00	-409.300,00	5.900,00			
Investive Gebarung										
SU 33	Summe Einzahlungen investive Gebarung							0,00	0,00	0,00
1/612000-050000/2	Sonderanlagen Parkplatz Fichteneck		3412	1 40	0,00	0,00	0,00	30.000,00	0,00	30.000,00
1/612000-771000	Kapitaltransfers an Länder, Landesfonds und Landeskammern		3431	2	0,00	0,00	0,00	4.000,00	0,00	4.000,00
SU 34	Summe Auszahlungen investive Gebarung							34.000,00	0,00	34.000,00
SA2	Saldo (2) Geldfluss aus der Investiven Gebarung (33 - 34)							-34.000,00	0,00	-34.000,00
SA3	Saldo (3) Nettofinanzierungssaldo (Saldo 1 + Saldo 2)							-130.400,00	-85.700,00	-44.700,00
Finanzierungstätigkeit										
SU 35	Summe Einzahlungen aus der Finanzierungstätigkeit							0,00	0,00	0,00
1/612000-341000	Investitionsdarlehen von Ländern, Landesfonds und Landeskammern		3611	64	0,00	0,00	0,00	49.800,00	49.800,00	0,00
1/612000-346100	Investitionsdarlehen von Finanzunternehmen		3614	65	0,00	0,00	0,00	167.400,00	167.400,00	0,00
SU 36	Summe Auszahlungen aus der Finanzierungstätigkeit							217.200,00	217.200,00	0,00
SA4	Saldo (4) Geldfluss aus der Finanzierungstätigkeit (35 - 36)							-217.200,00	-217.200,00	0,00

1. Nachtragsvoranschlag 2026

Stadtgemeinde Althofen

NVA Ergebnis- und Finanzierungsvoranschlag Detailnachweis

		MVAG		VC QU	Ergebnisvoranschlag		Finanzierungsvoranschlag			
		EH	FH		VA 2026 inkl. NVA	VA 2026	1. NVA	VA 2026 inkl. NVA	VA 2026	1. NVA
SA5	Saldo (5) Geldfluss aus der voranschlagswirksamen Gebarung (Saldo 3 + Saldo 4)							-347.600,00	-302.900,00	-44.700,00
612001	Gemeindestraßen									
	Operative Gebarung									
2/612001+868000	Organstrafen (ruhender Verkehr)	2124	3124		55.000,00	55.000,00	0,00	55.000,00	55.000,00	0,00
SU 21 / 31	Summe Erträge / Einzahlungen operative Gebarung				55.000,00	55.000,00	0,00	55.000,00	55.000,00	0,00
1/612001-457000	Druckwerke	2221	3221	23	5.000,00	5.000,00	0,00	5.000,00	5.000,00	0,00
1/612001-728000	Entgelte für sonstige Leistungen	2225	3225	24	40.000,00	40.000,00	0,00	40.000,00	40.000,00	0,00
SU 22 / 32	Summe Aufwendungen / Auszahlungen operative Gebarung				45.000,00	45.000,00	0,00	45.000,00	45.000,00	0,00
SA 0 / SA 1	(0) Nettoergebnis (21 - 22) / (1) Geldfluss operative Gebarung (31 - 32)				10.000,00	10.000,00	0,00	10.000,00	10.000,00	0,00
SA01	Saldo (01) Haushaltsrücklagen (230 - 240)				0,00	0,00	0,00	0,00	0,00	0,00
SA00	Saldo (00) Nettoergebnis nach Haushaltsrücklagen (Saldo 0 + Saldo 01)				10.000,00	10.000,00	0,00			
	Investive Gebarung									
SU 33	Summe Einzahlungen investive Gebarung							0,00	0,00	0,00
SU 34	Summe Auszahlungen investive Gebarung							0,00	0,00	0,00
SA2	Saldo (2) Geldfluss aus der Investiven Gebarung (33 - 34)							0,00	0,00	0,00
SA3	Saldo (3) Nettofinanzierungssaldo (Saldo 1 + Saldo 2)							10.000,00	10.000,00	0,00
	Finanzierungstätigkeit									
SU 35	Summe Einzahlungen aus der Finanzierungstätigkeit							0,00	0,00	0,00
SU 36	Summe Auszahlungen aus der Finanzierungstätigkeit							0,00	0,00	0,00
SA4	Saldo (4) Geldfluss aus der Finanzierungstätigkeit (35 - 36)							0,00	0,00	0,00
SA5	Saldo (5) Geldfluss aus der voranschlagswirksamen Gebarung (Saldo 3 + Saldo 4)							10.000,00	10.000,00	0,00
612011	Fußgängertunnel									
	Operative Gebarung									
6/612011+899000	Entnahmen aus Verrechnungsrücklagen zwischen operativer Gebarung und Projekten	2116		1	9.200,00	9.200,00	0,00	0,00	0,00	0,00
SU 21 / 31	Summe Erträge / Einzahlungen operative Gebarung				9.200,00	9.200,00	0,00	0,00	0,00	0,00
SU 22 / 32	Summe Aufwendungen / Auszahlungen operative Gebarung				0,00	0,00	0,00	0,00	0,00	0,00
SA 0 / SA 1	(0) Nettoergebnis (21 - 22) / (1) Geldfluss operative Gebarung (31 - 32)				9.200,00	9.200,00	0,00	0,00	0,00	0,00
SA01	Saldo (01) Haushaltsrücklagen (230 - 240)				0,00	0,00	0,00	0,00	0,00	0,00
SA00	Saldo (00) Nettoergebnis nach Haushaltsrücklagen (Saldo 0 + Saldo 01)				9.200,00	9.200,00	0,00			
	Investive Gebarung									
6/612011+300000	Zu Fuß Geh Förderung, Fußgängertunnel Kapitaltransfers von Bund -	3331		1	0,00	0,00	0,00	100.800,00	100.800,00	0,00
SU 33	Summe Einzahlungen investive Gebarung							100.800,00	100.800,00	0,00
SU 34	Summe Auszahlungen investive Gebarung							0,00	0,00	0,00

1. Nachtragsvoranschlag 2026

Stadtgemeinde Althofen

NVA Ergebnis- und Finanzierungsvoranschlag Detailnachweis

	MVAG	VC	QU	Ergebnisvoranschlag			Finanzierungsvoranschlag			
				EH	FH	VA 2026 inkl. NVA	VA 2026	1. NVA	VA 2026 inkl. NVA	VA 2026
SA2								100.800,00	100.800,00	0,00
SA3								100.800,00	100.800,00	0,00
Finanzierungstätigkeit										
SU 35								0,00	0,00	0,00
SU 36								0,00	0,00	0,00
SA4								0,00	0,00	0,00
SA5								100.800,00	100.800,00	0,00
612012 Bahnhof - Aufzugsanlage										
Operative Gebarung										
SU 21 / 31						0,00	0,00	0,00	0,00	0,00
SU 22 / 32						0,00	0,00	0,00	0,00	0,00
SA 0 / SA 1						0,00	0,00	0,00	0,00	0,00
SA01						0,00	0,00	0,00	0,00	0,00
SA00						0,00	0,00	0,00	0,00	0,00
Investive Gebarung										
SU 33								0,00	0,00	0,00
SU 34								0,00	0,00	0,00
SA2								0,00	0,00	0,00
SA3								0,00	0,00	0,00
Finanzierungstätigkeit										
SU 35								0,00	0,00	0,00
SU 36								0,00	0,00	0,00
SA4								0,00	0,00	0,00
SA5								0,00	0,00	0,00
612014 Aufschließung Althofener Feld Teil 1										
Operative Gebarung										
6/612014+899900						200.000,00	0,00	200.000,00	0,00	0,00
SU 21 / 31						200.000,00	0,00	200.000,00	0,00	0,00
SU 22 / 32						0,00	0,00	0,00	0,00	0,00
SA 0 / SA 1						200.000,00	0,00	200.000,00	0,00	0,00
SA01						0,00	0,00	0,00	0,00	0,00
SA00						200.000,00	0,00	200.000,00		
Investive Gebarung										
SU 33								0,00	0,00	0,00

1. Nachtragsvoranschlag 2026

Stadtgemeinde Althofen

NVA Ergebnis- und Finanzierungsvoranschlag Detailnachweis

	MVAG	VC	QU	Ergebnisvoranschlag			Finanzierungsvoranschlag				
				EH	FH	VA 2026 inkl. NVA	VA 2026	1. NVA	VA 2026 inkl. NVA	VA 2026	1. NVA
5/612014-060000											
	Im Bau befindliche Grundstückseinrichtungen	3412	1			0,00	0,00	0,00	200.000,00	0,00	200.000,00
SU 34	Summe Auszahlungen investive Gebarung								200.000,00	0,00	200.000,00
SA2	Saldo (2) Geldfluss aus der Investiven Gebarung (33 – 34)								-200.000,00	0,00	-200.000,00
SA3	Saldo (3) Nettofinanzierungssaldo (Saldo 1 + Saldo 2)								-200.000,00	0,00	-200.000,00
Finanzierungstätigkeit											
SU 35	Summe Einzahlungen aus der Finanzierungstätigkeit								0,00	0,00	0,00
SU 36	Summe Auszahlungen aus der Finanzierungstätigkeit								0,00	0,00	0,00
SA4	Saldo (4) Geldfluss aus der Finanzierungstätigkeit (35 – 36)								0,00	0,00	0,00
SA5	Saldo (5) Geldfluss aus der voranschlagswirksamen Gebarung (Saldo 3 + Saldo 4)								-200.000,00	0,00	-200.000,00
612060	Gemeindestraßen - Kreisverkehr										
Operative Gebarung											
SU 21 / 31	Summe Erträge / Einzahlungen operative Gebarung					0,00	0,00	0,00	0,00	0,00	0,00
SU 22 / 32	Summe Aufwendungen / Auszahlungen operative Gebarung					0,00	0,00	0,00	0,00	0,00	0,00
SA 0 / SA 1	(0) Nettoergebnis (21 - 22) / (1) Geldfluss operative Gebarung (31 – 32)					0,00	0,00	0,00	0,00	0,00	0,00
SA01	Saldo (01) Haushaltsrücklagen (230 - 240)					0,00	0,00	0,00	0,00	0,00	0,00
SA00	Saldo (00) Nettoergebnis nach Haushaltsrücklagen (Saldo 0 + Saldo 01)					0,00	0,00	0,00	0,00	0,00	0,00
Investive Gebarung											
SU 33	Summe Einzahlungen investive Gebarung								0,00	0,00	0,00
SU 34	Summe Auszahlungen investive Gebarung								0,00	0,00	0,00
SA2	Saldo (2) Geldfluss aus der Investiven Gebarung (33 – 34)								0,00	0,00	0,00
SA3	Saldo (3) Nettofinanzierungssaldo (Saldo 1 + Saldo 2)								0,00	0,00	0,00
Finanzierungstätigkeit											
SU 35	Summe Einzahlungen aus der Finanzierungstätigkeit								0,00	0,00	0,00
SU 36	Summe Auszahlungen aus der Finanzierungstätigkeit								0,00	0,00	0,00
SA4	Saldo (4) Geldfluss aus der Finanzierungstätigkeit (35 – 36)								0,00	0,00	0,00
SA5	Saldo (5) Geldfluss aus der voranschlagswirksamen Gebarung (Saldo 3 + Saldo 4)								0,00	0,00	0,00
612071	Straßenbauoffensive 2021										
Operative Gebarung											
SU 21 / 31	Summe Erträge / Einzahlungen operative Gebarung					0,00	0,00	0,00	0,00	0,00	0,00
SU 22 / 32	Summe Aufwendungen / Auszahlungen operative Gebarung					0,00	0,00	0,00	0,00	0,00	0,00
SA 0 / SA 1	(0) Nettoergebnis (21 - 22) / (1) Geldfluss operative Gebarung (31 – 32)					0,00	0,00	0,00	0,00	0,00	0,00
SA01	Saldo (01) Haushaltsrücklagen (230 - 240)					0,00	0,00	0,00	0,00	0,00	0,00
SA00	Saldo (00) Nettoergebnis nach Haushaltsrücklagen (Saldo 0 + Saldo 01)					0,00	0,00	0,00	0,00	0,00	0,00
Investive Gebarung											
SU 33	Summe Einzahlungen investive Gebarung								0,00	0,00	0,00

1. Nachtragsvoranschlag 2026

Stadtgemeinde Althofen

NVA Ergebnis- und Finanzierungsvoranschlag Detailnachweis

		MVAG VC QU		Ergebnisvoranschlag			Finanzierungsvoranschlag		
		EH	FH	VA 2026 inkl. NVA	VA 2026	1. NVA	VA 2026 inkl. NVA	VA 2026	1. NVA
SU 34	Summe Auszahlungen investive Gebarung						0,00	0,00	0,00
SA2	Saldo (2) Geldfluss aus der Investiven Gebarung (33 – 34)						0,00	0,00	0,00
SA3	Saldo (3) Nettofinanzierungssaldo (Saldo 1 + Saldo 2)						0,00	0,00	0,00
Finanzierungstätigkeit									
SU 35	Summe Einzahlungen aus der Finanzierungstätigkeit						0,00	0,00	0,00
SU 36	Summe Auszahlungen aus der Finanzierungstätigkeit						0,00	0,00	0,00
SA4	Saldo (4) Geldfluss aus der Finanzierungstätigkeit (35 – 36)						0,00	0,00	0,00
SA5	Saldo (5) Geldfluss aus der voranschlagswirksamen Gebarung (Saldo 3 + Saldo 4)						0,00	0,00	0,00
612072 Straßenbauprogramm 2025									
Operative Gebarung									
6/612072+899900	Entnahmen aus Verrechnungsrücklagen zwischen operativer Gebarung und Projekten	2116	1	700.000,00	790.000,00	-90.000,00	0,00	0,00	0,00
SU 21 / 31	Summe Erträge / Einzahlungen operative Gebarung			700.000,00	790.000,00	-90.000,00	0,00	0,00	0,00
SU 22 / 32	Summe Aufwendungen / Auszahlungen operative Gebarung			0,00	0,00	0,00	0,00	0,00	0,00
SA 0 / SA 1	(0) Nettoergebnis (21 - 22) / (1) Geldfluss operative Gebarung (31 – 32)			700.000,00	790.000,00	-90.000,00	0,00	0,00	0,00
SA01	Saldo (01) Haushaltsrücklagen (230 - 240)			0,00	0,00	0,00	0,00	0,00	0,00
SA00	Saldo (00) Nettoergebnis nach Haushaltsrücklagen (Saldo 0 + Saldo 01)			700.000,00	790.000,00	-90.000,00			
Investive Gebarung									
SU 33	Summe Einzahlungen investive Gebarung						0,00	0,00	0,00
5/612072-060000	Im Bau befindliche Grundstückseinrichtungen	3412	1	0,00	0,00	0,00	700.000,00	790.000,00	-90.000,00
SU 34	Summe Auszahlungen investive Gebarung						700.000,00	790.000,00	-90.000,00
SA2	Saldo (2) Geldfluss aus der Investiven Gebarung (33 – 34)						-700.000,00	-790.000,00	90.000,00
SA3	Saldo (3) Nettofinanzierungssaldo (Saldo 1 + Saldo 2)						-700.000,00	-790.000,00	90.000,00
Finanzierungstätigkeit									
SU 35	Summe Einzahlungen aus der Finanzierungstätigkeit						0,00	0,00	0,00
SU 36	Summe Auszahlungen aus der Finanzierungstätigkeit						0,00	0,00	0,00
SA4	Saldo (4) Geldfluss aus der Finanzierungstätigkeit (35 – 36)						0,00	0,00	0,00
SA5	Saldo (5) Geldfluss aus der voranschlagswirksamen Gebarung (Saldo 3 + Saldo 4)						-700.000,00	-790.000,00	90.000,00
612073 Sanierung Römerstraße									
Operative Gebarung									
6/612073+899000	Entnahmen aus Verrechnungsrücklagen zwischen operativer Gebarung und Projekten	2116	1	80.700,00	80.700,00	0,00	0,00	0,00	0,00

1. Nachtragsvoranschlag 2026

Stadtgemeinde Althofen

NVA Ergebnis- und Finanzierungsvoranschlag Detailnachweis

		MVAG VC QU		Ergebnisvoranschlag			Finanzierungsvoranschlag		
		EH	FH	VA 2026 inkl. NVA	VA 2026	1. NVA	VA 2026 inkl. NVA	VA 2026	1. NVA
6/612073+899900	Entnahmen aus Verrechnungsrücklagen zwischen operativer Gebarung und Projekten	2116	1	469.300,00	639.300,00	-170.000,00	0,00	0,00	0,00
SU 21 / 31	Summe Erträge / Einzahlungen operative Gebarung			550.000,00	720.000,00	-170.000,00	0,00	0,00	0,00
SU 22 / 32	Summe Aufwendungen / Auszahlungen operative Gebarung			0,00	0,00	0,00	0,00	0,00	0,00
SA 0 / SA 1	(0) Nettoergebnis (21 - 22) / (1) Geldfluss operative Gebarung (31 - 32)			550.000,00	720.000,00	-170.000,00	0,00	0,00	0,00
SA01	Saldo (01) Haushaltsrücklagen (230 - 240)			0,00	0,00	0,00	0,00	0,00	0,00
SA00	Saldo (00) Nettoergebnis nach Haushaltsrücklagen (Saldo 0 + Saldo 01)			550.000,00	720.000,00	-170.000,00			
Investive Gebarung									
SU 33	Summe Einzahlungen investive Gebarung						0,00	0,00	0,00
5/612073-002000	Straßenbauten		3412 1	0,00	0,00	0,00	550.000,00	720.000,00	-170.000,00
SU 34	Summe Auszahlungen investive Gebarung						550.000,00	720.000,00	-170.000,00
SA2	Saldo (2) Geldfluss aus der Investiven Gebarung (33 - 34)						-550.000,00	-720.000,00	170.000,00
SA3	Saldo (3) Nettofinanzierungssaldo (Saldo 1 + Saldo 2)						-550.000,00	-720.000,00	170.000,00
Finanzierungstätigkeit									
SU 35	Summe Einzahlungen aus der Finanzierungstätigkeit						0,00	0,00	0,00
SU 36	Summe Auszahlungen aus der Finanzierungstätigkeit						0,00	0,00	0,00
SA4	Saldo (4) Geldfluss aus der Finanzierungstätigkeit (35 - 36)						0,00	0,00	0,00
SA5	Saldo (5) Geldfluss aus der voranschlagswirksamen Gebarung (Saldo 3 + Saldo 4)						-550.000,00	-720.000,00	170.000,00
612075	Aufschließung Althofen Süd bei FZA								
Operative Gebarung									
6/612075+899000	Entnahmen aus Verrechnungsrücklagen zwischen operativer Gebarung und Projekten	2116	1	131.000,00	131.000,00	0,00	0,00	0,00	0,00
6/612075+899900	Entnahmen aus Verrechnungsrücklagen zwischen operativer Gebarung und Projekten	2116	1	1.300,00	0,00	1.300,00	0,00	0,00	0,00
SU 21 / 31	Summe Erträge / Einzahlungen operative Gebarung			132.300,00	131.000,00	1.300,00	0,00	0,00	0,00
SU 22 / 32	Summe Aufwendungen / Auszahlungen operative Gebarung			0,00	0,00	0,00	0,00	0,00	0,00
SA 0 / SA 1	(0) Nettoergebnis (21 - 22) / (1) Geldfluss operative Gebarung (31 - 32)			132.300,00	131.000,00	1.300,00	0,00	0,00	0,00
SA01	Saldo (01) Haushaltsrücklagen (230 - 240)			0,00	0,00	0,00	0,00	0,00	0,00
SA00	Saldo (00) Nettoergebnis nach Haushaltsrücklagen (Saldo 0 + Saldo 01)			132.300,00	131.000,00	1.300,00			
Investive Gebarung									
SU 33	Summe Einzahlungen investive Gebarung						0,00	0,00	0,00
5/612075-060000	Im Bau befindliche Grundstückseinrichtungen		3412 1	0,00	0,00	0,00	10.000,00	10.000,00	0,00
SU 34	Summe Auszahlungen investive Gebarung						10.000,00	10.000,00	0,00
SA2	Saldo (2) Geldfluss aus der Investiven Gebarung (33 - 34)						-10.000,00	-10.000,00	0,00
SA3	Saldo (3) Nettofinanzierungssaldo (Saldo 1 + Saldo 2)						-10.000,00	-10.000,00	0,00

1. Nachtragsvoranschlag 2026

Stadtgemeinde Althofen

NVA Ergebnis- und Finanzierungsvoranschlag Detailnachweis

	MVAG	VC	QU	Ergebnisvoranschlag		Finanzierungsvoranschlag				
				EH	FH	VA 2026 inkl. NVA	VA 2026	1. NVA	VA 2026 inkl. NVA	VA 2026
Finanzierungstätigkeit										
SU 35								0,00	0,00	0,00
SU 36								0,00	0,00	0,00
SA4								0,00	0,00	0,00
SA5								-10.000,00	-10.000,00	0,00
612112										
Operative Gebarung										
SU 21 / 31					0,00	0,00	0,00	0,00	0,00	0,00
SU 22 / 32					0,00	0,00	0,00	0,00	0,00	0,00
SA 0 / SA 1					0,00	0,00	0,00	0,00	0,00	0,00
SA01					0,00	0,00	0,00	0,00	0,00	0,00
SA00					0,00	0,00	0,00	0,00	0,00	0,00
Investive Gebarung										
SU 33								0,00	0,00	0,00
SU 34								0,00	0,00	0,00
SA2								0,00	0,00	0,00
SA3								0,00	0,00	0,00
Finanzierungstätigkeit										
SU 35								0,00	0,00	0,00
SU 36								0,00	0,00	0,00
SA4								0,00	0,00	0,00
SA5								0,00	0,00	0,00
612114										
Operative Gebarung										
SU 21 / 31					0,00	0,00	0,00	0,00	0,00	0,00
SU 22 / 32					0,00	0,00	0,00	0,00	0,00	0,00
SA 0 / SA 1					0,00	0,00	0,00	0,00	0,00	0,00
SA01					0,00	0,00	0,00	0,00	0,00	0,00
SA00					0,00	0,00	0,00	0,00	0,00	0,00
Investive Gebarung										
SU 33								0,00	0,00	0,00
SU 34								0,00	0,00	0,00
SA2								0,00	0,00	0,00
SA3								0,00	0,00	0,00
Finanzierungstätigkeit										

1. Nachtragsvoranschlag 2026

Stadtgemeinde Althofen

NVA Ergebnis- und Finanzierungsvoranschlag Detailnachweis

		MVAG VC QU		Ergebnisvoranschlag		Finanzierungsvoranschlag				
		EH	FH	VA 2026 inkl. NVA	VA 2026	1. NVA	VA 2026 inkl. NVA	VA 2026	1. NVA	
SU 35	Summe Einzahlungen aus der Finanzierungstätigkeit						0,00	0,00	0,00	
SU 36	Summe Auszahlungen aus der Finanzierungstätigkeit						0,00	0,00	0,00	
SA4	Saldo (4) Geldfluss aus der Finanzierungstätigkeit (35 – 36)						0,00	0,00	0,00	
SA5	Saldo (5) Geldfluss aus der voranschlagswirksamen Gebarung (Saldo 3 + Saldo 4)						0,00	0,00	0,00	
612115	Krumfelden Bauteil 5									
Operative Gebarung										
6/612115+899000	Entnahmen aus Verrechnungsrücklagen zwischen operativer Gebarung und Projekten	2116	1	130.500,00	130.500,00	0,00	0,00	0,00	0,00	
SU 21 / 31	Summe Erträge / Einzahlungen operative Gebarung			130.500,00	130.500,00	0,00	0,00	0,00	0,00	
SU 22 / 32	Summe Aufwendungen / Auszahlungen operative Gebarung			0,00	0,00	0,00	0,00	0,00	0,00	
SA 0 / SA 1	(0) Nettoergebnis (21 - 22) / (1) Geldfluss operative Gebarung (31 – 32)			130.500,00	130.500,00	0,00	0,00	0,00	0,00	
SA01	Saldo (01) Haushaltsrücklagen (230 - 240)			0,00	0,00	0,00	0,00	0,00	0,00	
SA00	Saldo (00) Nettoergebnis nach Haushaltsrücklagen (Saldo 0 + Saldo 01)			130.500,00	130.500,00	0,00				
Investive Gebarung										
SU 33	Summe Einzahlungen investive Gebarung						0,00	0,00	0,00	
5/612115-060000	Im Bau befindliche Grundstückseinrichtungen	3412	1 40	0,00	0,00	0,00	274.100,00	133.800,00	140.300,00	
SU 34	Summe Auszahlungen investive Gebarung						274.100,00	133.800,00	140.300,00	
SA2	Saldo (2) Geldfluss aus der Investiven Gebarung (33 – 34)						-274.100,00	-133.800,00	-140.300,00	
SA3	Saldo (3) Nettofinanzierungssaldo (Saldo 1 + Saldo 2)						-274.100,00	-133.800,00	-140.300,00	
Finanzierungstätigkeit										
SU 35	Summe Einzahlungen aus der Finanzierungstätigkeit						0,00	0,00	0,00	
SU 36	Summe Auszahlungen aus der Finanzierungstätigkeit						0,00	0,00	0,00	
SA4	Saldo (4) Geldfluss aus der Finanzierungstätigkeit (35 – 36)						0,00	0,00	0,00	
SA5	Saldo (5) Geldfluss aus der voranschlagswirksamen Gebarung (Saldo 3 + Saldo 4)						-274.100,00	-133.800,00	-140.300,00	
612116	Krumfelden Bauteil 6									
Operative Gebarung										
6/612116+899000	Entnahmen aus Verrechnungsrücklagen zwischen operativer Gebarung und Projekten	2116	1	185.700,00	185.700,00	0,00	0,00	0,00	0,00	
SU 21 / 31	Summe Erträge / Einzahlungen operative Gebarung			185.700,00	185.700,00	0,00	0,00	0,00	0,00	
SU 22 / 32	Summe Aufwendungen / Auszahlungen operative Gebarung			0,00	0,00	0,00	0,00	0,00	0,00	
SA 0 / SA 1	(0) Nettoergebnis (21 - 22) / (1) Geldfluss operative Gebarung (31 – 32)			185.700,00	185.700,00	0,00	0,00	0,00	0,00	
SA01	Saldo (01) Haushaltsrücklagen (230 - 240)			0,00	0,00	0,00	0,00	0,00	0,00	
SA00	Saldo (00) Nettoergebnis nach Haushaltsrücklagen (Saldo 0 + Saldo 01)			185.700,00	185.700,00	0,00				
Investive Gebarung										

1. Nachtragsvoranschlag 2026

Stadtgemeinde Althofen

NVA Ergebnis- und Finanzierungsvoranschlag Detailnachweis

		MVAG		VC	QU	Ergebnisvoranschlag			Finanzierungsvoranschlag		
		EH	FH			VA 2026 inkl. NVA	VA 2026	1. NVA	VA 2026 inkl. NVA	VA 2026	1. NVA
SU 33	Summe Einzahlungen investive Gebarung								0,00	0,00	0,00
5/612116-060000	Im Bau befindliche Grundstückseinrichtungen		3412	1	40	0,00	0,00	0,00	223.100,00	185.700,00	37.400,00
SU 34	Summe Auszahlungen investive Gebarung								223.100,00	185.700,00	37.400,00
SA2	Saldo (2) Geldfluss aus der Investiven Gebarung (33 – 34)								-223.100,00	-185.700,00	-37.400,00
SA3	Saldo (3) Nettofinanzierungssaldo (Saldo 1 + Saldo 2)								-223.100,00	-185.700,00	-37.400,00
Finanzierungstätigkeit											
SU 35	Summe Einzahlungen aus der Finanzierungstätigkeit								0,00	0,00	0,00
SU 36	Summe Auszahlungen aus der Finanzierungstätigkeit								0,00	0,00	0,00
SA4	Saldo (4) Geldfluss aus der Finanzierungstätigkeit (35 – 36)								0,00	0,00	0,00
SA5	Saldo (5) Geldfluss aus der voranschlagswirksamen Gebarung (Saldo 3 + Saldo 4)								-223.100,00	-185.700,00	-37.400,00
612118	Aufschließung Krumfelden BT 8-1										
Operative Gebarung											
6/612118+899900	Entnahmen aus Verrechnungsrücklagen zwischen operativer Gebarung und Projekten	2116		1		220.000,00	0,00	220.000,00	0,00	0,00	0,00
SU 21 / 31	Summe Erträge / Einzahlungen operative Gebarung					220.000,00	0,00	220.000,00	0,00	0,00	0,00
SU 22 / 32	Summe Aufwendungen / Auszahlungen operative Gebarung					0,00	0,00	0,00	0,00	0,00	0,00
SA 0 / SA 1	(0) Nettoergebnis (21 - 22) / (1) Geldfluss operative Gebarung (31 – 32)					220.000,00	0,00	220.000,00	0,00	0,00	0,00
SA01	Saldo (01) Haushaltsrücklagen (230 - 240)					0,00	0,00	0,00	0,00	0,00	0,00
SA00	Saldo (00) Nettoergebnis nach Haushaltsrücklagen (Saldo 0 + Saldo 01)					220.000,00	0,00	220.000,00	0,00	0,00	0,00
Investive Gebarung											
SU 33	Summe Einzahlungen investive Gebarung								0,00	0,00	0,00
5/612118-060000	Aufschließung Krumfelden BT8-1		3412	1		0,00	0,00	0,00	220.000,00	0,00	220.000,00
SU 34	Summe Auszahlungen investive Gebarung								220.000,00	0,00	220.000,00
SA2	Saldo (2) Geldfluss aus der Investiven Gebarung (33 – 34)								-220.000,00	0,00	-220.000,00
SA3	Saldo (3) Nettofinanzierungssaldo (Saldo 1 + Saldo 2)								-220.000,00	0,00	-220.000,00
Finanzierungstätigkeit											
SU 35	Summe Einzahlungen aus der Finanzierungstätigkeit								0,00	0,00	0,00
SU 36	Summe Auszahlungen aus der Finanzierungstätigkeit								0,00	0,00	0,00
SA4	Saldo (4) Geldfluss aus der Finanzierungstätigkeit (35 – 36)								0,00	0,00	0,00
SA5	Saldo (5) Geldfluss aus der voranschlagswirksamen Gebarung (Saldo 3 + Saldo 4)								-220.000,00	0,00	-220.000,00

1. Nachtragsvoranschlag 2026

Stadtgemeinde Althofen

NVA Ergebnis- und Finanzierungsvoranschlag Detailnachweis

	MVAG	VC	QU	Ergebnisvoranschlag			Finanzierungsvoranschlag		
				EH	FH	VA 2026 inkl. NVA	VA 2026	1. NVA	VA 2026 inkl. NVA
616	Sonstige Straßen und Wege								
SA 0 / SA 1	(0) Nettoergebnis (21 - 22) / (1) Geldfluss operative Gebarung (31 – 32)			231.500,00	93.000,00	138.500,00	-22.800,00	-15.000,00	-7.800,00
SA00	Saldo (00) Nettoergebnis nach Haushaltsrücklagen (Saldo 0 + Saldo 01)			231.500,00	93.000,00	138.500,00			
SA2	Saldo (2) Geldfluss aus der Investiven Gebarung (33 – 34)						-266.300,00	-120.000,00	-146.300,00
SA3	Saldo (3) Nettofinanzierungssaldo (Saldo 1 + Saldo 2)						-289.100,00	-135.000,00	-154.100,00
SA4	Saldo (4) Geldfluss aus der Finanzierungstätigkeit (35 – 36)						0,00	0,00	0,00
SA5	Saldo (5) Geldfluss aus der voranschlagswirksamen Gebarung (Saldo 3 + Saldo 4)						-289.100,00	-135.000,00	-154.100,00
616000	Radwegenetz								
Operative Gebarung									
2/616000+813000	Erträge aus der Auflösung von Investitionszuschüssen (Kapitaltransfers)		2127		7.400,00	7.400,00	0,00	0,00	0,00
2/616000+899000	Entnahmen aus Verrechnungsrücklagen zwischen operativer Gebarung und Projekten		2116	2	0,00	120.000,00	-120.000,00	0,00	0,00
2/616000+899900	Entnahmen aus Verrechnungsrücklagen zwischen operativer Gebarung und Projekten		2116	2	146.300,00	0,00	146.300,00	0,00	0,00
2/616000+899900/1	Entnahmen aus Verrechnungsrücklagen zwischen operativer Gebarung und Projekten		2116	2	120.000,00	0,00	120.000,00	0,00	0,00
SU 21 / 31	Summe Erträge / Einzahlungen operative Gebarung				273.700,00	127.400,00	146.300,00	0,00	0,00
1/616000-680200	Planmäßige Abschreibung - Grundstückseinrichtungen und Infrastruktur		2226		19.400,00	19.400,00	0,00	0,00	0,00
1/616000-728000	Entgelte für sonstige Leistungen		2225	3225	24	22.800,00	15.000,00	7.800,00	22.800,00
SU 22 / 32	Summe Aufwendungen / Auszahlungen operative Gebarung				42.200,00	34.400,00	7.800,00	22.800,00	15.000,00
SA 0 / SA 1	(0) Nettoergebnis (21 - 22) / (1) Geldfluss operative Gebarung (31 – 32)				231.500,00	93.000,00	138.500,00	-22.800,00	-7.800,00
SA01	Saldo (01) Haushaltsrücklagen (230 - 240)				0,00	0,00	0,00	0,00	0,00
SA00	Saldo (00) Nettoergebnis nach Haushaltsrücklagen (Saldo 0 + Saldo 01)				231.500,00	93.000,00	138.500,00		
Investive Gebarung									
2/616000+300001	Kapitaltransfers von Bund, Bundesfonds und Bundeskammern		3331	2	0,00	0,00	0,00	23.700,00	0,00
SU 33	Summe Einzahlungen investive Gebarung							23.700,00	0,00
1/616000-060010	Radwege Bereich Krumfelden		3412	2	0,00	0,00	0,00	120.000,00	120.000,00
1/616000-060020	Lückenschluss Radweg Krappfelderstraße		3412	2	0,00	0,00	0,00	170.000,00	0,00
SU 34	Summe Auszahlungen investive Gebarung							290.000,00	120.000,00
SA2	Saldo (2) Geldfluss aus der Investiven Gebarung (33 – 34)						-266.300,00	-120.000,00	-146.300,00
SA3	Saldo (3) Nettofinanzierungssaldo (Saldo 1 + Saldo 2)						-289.100,00	-135.000,00	-154.100,00
Finanzierungstätigkeit									

1. Nachtragsvoranschlag 2026

Stadtgemeinde Althofen

NVA Ergebnis- und Finanzierungsvoranschlag Detailnachweis

	MVAG	VC	QU	Ergebnisvoranschlag		Finanzierungsvoranschlag			
				EH	FH	VA 2026 inkl. NVA	VA 2026	1. NVA	VA 2026 inkl. NVA
SU 35							0,00	0,00	0,00
SU 36							0,00	0,00	0,00
SA4							0,00	0,00	0,00
SA5							-289.100,00	-135.000,00	-154.100,00
616030									
Operative Gebarung									
SU 21 / 31							0,00	0,00	0,00
SU 22 / 32							0,00	0,00	0,00
SA 0 / SA 1							0,00	0,00	0,00
SA01							0,00	0,00	0,00
SA00							0,00	0,00	0,00
Investive Gebarung									
SU 33							0,00	0,00	0,00
SU 34							0,00	0,00	0,00
SA2							0,00	0,00	0,00
SA3							0,00	0,00	0,00
Finanzierungstätigkeit									
SU 35							0,00	0,00	0,00
SU 36							0,00	0,00	0,00
SA4							0,00	0,00	0,00
SA5							0,00	0,00	0,00

1. Nachtragsvoranschlag 2026

Stadtgemeinde Althofen

NVA Ergebnis- und Finanzierungsvoranschlag Detailnachweis

		MVAG VC QU		Ergebnisvoranschlag		Finanzierungsvoranschlag			
		EH	FH	VA 2026 inkl. NVA	VA 2026	1. NVA	VA 2026 inkl. NVA	VA 2026	1. NVA
63	Schutzwasserbau								
SA 0 / SA 1	(0) Nettoergebnis (21 - 22) / (1) Geldfluss operative Gebarung (31 – 32)			-1.500,00	-1.500,00	0,00	-1.500,00	-1.500,00	0,00
SA00	Saldo (00) Nettoergebnis nach Haushaltsrücklagen (Saldo 0 + Saldo 01)			-1.500,00	-1.500,00	0,00			
SA2	Saldo (2) Geldfluss aus der Investiven Gebarung (33 – 34)						0,00	0,00	0,00
SA3	Saldo (3) Nettofinanzierungssaldo (Saldo 1 + Saldo 2)						-1.500,00	-1.500,00	0,00
SA4	Saldo (4) Geldfluss aus der Finanzierungstätigkeit (35 – 36)						0,00	0,00	0,00
SA5	Saldo (5) Geldfluss aus der voranschlagswirksamen Gebarung (Saldo 3 + Saldo 4)						-1.500,00	-1.500,00	0,00
633	Wildbachverbauung								
SA 0 / SA 1	(0) Nettoergebnis (21 - 22) / (1) Geldfluss operative Gebarung (31 – 32)			0,00	0,00	0,00	0,00	0,00	0,00
SA00	Saldo (00) Nettoergebnis nach Haushaltsrücklagen (Saldo 0 + Saldo 01)			0,00	0,00	0,00			
SA2	Saldo (2) Geldfluss aus der Investiven Gebarung (33 – 34)						0,00	0,00	0,00
SA3	Saldo (3) Nettofinanzierungssaldo (Saldo 1 + Saldo 2)						0,00	0,00	0,00
SA4	Saldo (4) Geldfluss aus der Finanzierungstätigkeit (35 – 36)						0,00	0,00	0,00
SA5	Saldo (5) Geldfluss aus der voranschlagswirksamen Gebarung (Saldo 3 + Saldo 4)						0,00	0,00	0,00
633000	Unterhaltung von Fliessgewässern								
Operative Gebarung									
SU 21 / 31	Summe Erträge / Einzahlungen operative Gebarung			0,00	0,00	0,00	0,00	0,00	0,00
SU 22 / 32	Summe Aufwendungen / Auszahlungen operative Gebarung			0,00	0,00	0,00	0,00	0,00	0,00
SA 0 / SA 1	(0) Nettoergebnis (21 - 22) / (1) Geldfluss operative Gebarung (31 – 32)			0,00	0,00	0,00	0,00	0,00	0,00
SA01	Saldo (01) Haushaltsrücklagen (230 - 240)			0,00	0,00	0,00	0,00	0,00	0,00
SA00	Saldo (00) Nettoergebnis nach Haushaltsrücklagen (Saldo 0 + Saldo 01)			0,00	0,00	0,00			
Investive Gebarung									
SU 33	Summe Einzahlungen investive Gebarung						0,00	0,00	0,00
SU 34	Summe Auszahlungen investive Gebarung						0,00	0,00	0,00
SA2	Saldo (2) Geldfluss aus der Investiven Gebarung (33 – 34)						0,00	0,00	0,00
SA3	Saldo (3) Nettofinanzierungssaldo (Saldo 1 + Saldo 2)						0,00	0,00	0,00
Finanzierungstätigkeit									
SU 35	Summe Einzahlungen aus der Finanzierungstätigkeit						0,00	0,00	0,00
SU 36	Summe Auszahlungen aus der Finanzierungstätigkeit						0,00	0,00	0,00
SA4	Saldo (4) Geldfluss aus der Finanzierungstätigkeit (35 – 36)						0,00	0,00	0,00
SA5	Saldo (5) Geldfluss aus der voranschlagswirksamen Gebarung (Saldo 3 + Saldo 4)						0,00	0,00	0,00

1. Nachtragsvoranschlag 2026

Stadtgemeinde Althofen

NVA Ergebnis- und Finanzierungsvoranschlag Detailnachweis

	MVAG	VC	QU	Ergebnisvoranschlag		Finanzierungsvoranschlag			
				EH	FH	VA 2026 inkl. NVA	VA 2026	1. NVA	VA 2026 inkl. NVA
639	Sonstige Einrichtungen und Maßnahmen								
SA 0 / SA 1	(0) Nettoergebnis (21 - 22) / (1) Geldfluss operative Gebarung (31 – 32)			-1.500,00	-1.500,00	0,00	-1.500,00	-1.500,00	0,00
SA00	Saldo (00) Nettoergebnis nach Haushaltsrücklagen (Saldo 0 + Saldo 01)			-1.500,00	-1.500,00	0,00			
SA2	Saldo (2) Geldfluss aus der Investiven Gebarung (33 – 34)						0,00	0,00	0,00
SA3	Saldo (3) Nettofinanzierungssaldo (Saldo 1 + Saldo 2)						-1.500,00	-1.500,00	0,00
SA4	Saldo (4) Geldfluss aus der Finanzierungstätigkeit (35 – 36)						0,00	0,00	0,00
SA5	Saldo (5) Geldfluss aus der voranschlagswirksamen Gebarung (Saldo 3 + Saldo 4)						-1.500,00	-1.500,00	0,00
639000	Sonstige Einrichtungen u. Maßnahmen								
Operative Gebarung									
SU 21 / 31	Summe Erträge / Einzahlungen operative Gebarung			0,00	0,00	0,00	0,00	0,00	0,00
1/639000-619000	Instandh. v. Sonderanlagen			2224	3224	24	1.500,00	1.500,00	0,00
SU 22 / 32	Summe Aufwendungen / Auszahlungen operative Gebarung			1.500,00	1.500,00	0,00	1.500,00	1.500,00	0,00
SA 0 / SA 1	(0) Nettoergebnis (21 - 22) / (1) Geldfluss operative Gebarung (31 – 32)			-1.500,00	-1.500,00	0,00	-1.500,00	-1.500,00	0,00
SA01	Saldo (01) Haushaltsrücklagen (230 - 240)			0,00	0,00	0,00	0,00	0,00	0,00
SA00	Saldo (00) Nettoergebnis nach Haushaltsrücklagen (Saldo 0 + Saldo 01)			-1.500,00	-1.500,00	0,00			
Investive Gebarung									
SU 33	Summe Einzahlungen investive Gebarung						0,00	0,00	0,00
SU 34	Summe Auszahlungen investive Gebarung						0,00	0,00	0,00
SA2	Saldo (2) Geldfluss aus der Investiven Gebarung (33 – 34)						0,00	0,00	0,00
SA3	Saldo (3) Nettofinanzierungssaldo (Saldo 1 + Saldo 2)						-1.500,00	-1.500,00	0,00
Finanzierungstätigkeit									
SU 35	Summe Einzahlungen aus der Finanzierungstätigkeit						0,00	0,00	0,00
SU 36	Summe Auszahlungen aus der Finanzierungstätigkeit						0,00	0,00	0,00
SA4	Saldo (4) Geldfluss aus der Finanzierungstätigkeit (35 – 36)						0,00	0,00	0,00
SA5	Saldo (5) Geldfluss aus der voranschlagswirksamen Gebarung (Saldo 3 + Saldo 4)						-1.500,00	-1.500,00	0,00

1. Nachtragsvoranschlag 2026

Stadtgemeinde Althofen

NVA Ergebnis- und Finanzierungsvoranschlag Detailnachweis

	MVAG	VC	QU	Ergebnisvoranschlag			Finanzierungsvoranschlag		
				EH	FH	VA 2026 inkl. NVA	VA 2026	1. NVA	VA 2026 inkl. NVA
64	Straßenverkehr								
SA 0 / SA 1	(0) Nettoergebnis (21 - 22) / (1) Geldfluss operative Gebarung (31 - 32)			-138.800,00	-43.800,00	-95.000,00	-178.600,00	-68.600,00	-110.000,00
SA00	Saldo (00) Nettoergebnis nach Haushaltsrücklagen (Saldo 0 + Saldo 01)			-138.800,00	-43.800,00	-95.000,00			
SA2	Saldo (2) Geldfluss aus der Investiven Gebarung (33 - 34)						-60.000,00	-45.000,00	-15.000,00
SA3	Saldo (3) Nettofinanzierungssaldo (Saldo 1 + Saldo 2)						-238.600,00	-113.600,00	-125.000,00
SA4	Saldo (4) Geldfluss aus der Finanzierungstätigkeit (35 - 36)						0,00	0,00	0,00
SA5	Saldo (5) Geldfluss aus der voranschlagswirksamen Gebarung (Saldo 3 + Saldo 4)						-238.600,00	-113.600,00	-125.000,00
640	Einrichtungen und Maßnahmen nach der Straßenverkehrsordnu								
SA 0 / SA 1	(0) Nettoergebnis (21 - 22) / (1) Geldfluss operative Gebarung (31 - 32)			-174.800,00	-79.800,00	-95.000,00	-174.000,00	-64.000,00	-110.000,00
SA00	Saldo (00) Nettoergebnis nach Haushaltsrücklagen (Saldo 0 + Saldo 01)			-174.800,00	-79.800,00	-95.000,00			
SA2	Saldo (2) Geldfluss aus der Investiven Gebarung (33 - 34)						-15.000,00	0,00	-15.000,00
SA3	Saldo (3) Nettofinanzierungssaldo (Saldo 1 + Saldo 2)						-189.000,00	-64.000,00	-125.000,00
SA4	Saldo (4) Geldfluss aus der Finanzierungstätigkeit (35 - 36)						0,00	0,00	0,00
SA5	Saldo (5) Geldfluss aus der voranschlagswirksamen Gebarung (Saldo 3 + Saldo 4)						-189.000,00	-64.000,00	-125.000,00
640000	Verkehrsangelegenheiten								
Operative Gebarung									
2/640000+813000	Erträge aus der Auflösung von Investitionszuschüssen (Kapitaltransfers)	2127		100,00	100,00	0,00	0,00	0,00	0,00
2/640000+899900	Entnahmen aus Verrechnungsrücklagen zwischen operativer Gebarung und Projekten	2116	2	15.000,00	0,00	15.000,00	0,00	0,00	0,00
SU 21 / 31	Summe Erträge / Einzahlungen operative Gebarung			15.100,00	100,00	15.000,00	0,00	0,00	0,00
1/640000-400000	Verkehrszeichen	2221	3221	23	10.000,00	10.000,00	0,00	10.000,00	10.000,00
1/640000-611000	Instandhaltung(Bodenmarkierung)	2224	3224	24	25.000,00	25.000,00	0,00	25.000,00	25.000,00
1/640000-611001	Insth. Verkehrsberuhigung u.ä.	2224	3224		110.000,00	0,00	110.000,00	110.000,00	110.000,00
1/640000-618000	Instandhaltung von sonstigen Anlagen	2224	3224	24	5.000,00	5.000,00	0,00	5.000,00	5.000,00
1/640000-619000	Instandhaltung Verkehrszeichen	2224	3224	24	2.000,00	2.000,00	0,00	2.000,00	2.000,00
1/640000-680200	Planmäßige Abschreibung - Grundstückseinrichtungen und Infrastruktur	2226			10.200,00	10.200,00	0,00	0,00	0,00
1/640000-680300	Planmäßige Abschreibung - Gebäude und Bauten	2226			5.300,00	5.300,00	0,00	0,00	0,00
1/640000-680700	Planmäßige Abschreibung - Amts-, Betriebs- und Geschäftsausstattung	2226			400,00	400,00	0,00	0,00	0,00
1/640000-720109	Kostenbeiträge (Kostenersätze) für Leistungen	2225	3225	24	17.000,00	17.000,00	0,00	17.000,00	17.000,00
1/640000-728000	Entgelte für sonstige Leistungen	2225	3225	24	5.000,00	5.000,00	0,00	5.000,00	5.000,00
SU 22 / 32	Summe Aufwendungen / Auszahlungen operative Gebarung			189.900,00	79.900,00	110.000,00	174.000,00	64.000,00	110.000,00
SA 0 / SA 1	(0) Nettoergebnis (21 - 22) / (1) Geldfluss operative Gebarung (31 - 32)			-174.800,00	-79.800,00	-95.000,00	-174.000,00	-64.000,00	-110.000,00

1. Nachtragsvoranschlag 2026

Stadtgemeinde Althofen

NVA Ergebnis- und Finanzierungsvoranschlag Detailnachweis

		MVAG		VC QU	Ergebnisvoranschlag			Finanzierungsvoranschlag		
		EH	FH		VA 2026 inkl. NVA	VA 2026	1. NVA	VA 2026 inkl. NVA	VA 2026	1. NVA
SA01	Saldo (01) Haushaltsrücklagen (230 - 240)				0,00	0,00	0,00	0,00	0,00	0,00
SA00	Saldo (00) Nettoergebnis nach Haushaltsrücklagen (Saldo 0 + Saldo 01)				-174.800,00	-79.800,00	-95.000,00			
Investive Gebarung										
SU 33	Summe Einzahlungen investive Gebarung							0,00	0,00	0,00
1/640000-042000	Amts-, Betriebs- und Geschäftsausstattung		3415	2	0,00	0,00	0,00	15.000,00	0,00	15.000,00
SU 34	Summe Auszahlungen investive Gebarung							15.000,00	0,00	15.000,00
SA2	Saldo (2) Geldfluss aus der Investiven Gebarung (33 – 34)							-15.000,00	0,00	-15.000,00
SA3	Saldo (3) Nettofinanzierungssaldo (Saldo 1 + Saldo 2)							-189.000,00	-64.000,00	-125.000,00
Finanzierungstätigkeit										
SU 35	Summe Einzahlungen aus der Finanzierungstätigkeit							0,00	0,00	0,00
SU 36	Summe Auszahlungen aus der Finanzierungstätigkeit							0,00	0,00	0,00
SA4	Saldo (4) Geldfluss aus der Finanzierungstätigkeit (35 – 36)							0,00	0,00	0,00
SA5	Saldo (5) Geldfluss aus der voranschlagswirksamen Gebarung (Saldo 3 + Saldo 4)							-189.000,00	-64.000,00	-125.000,00

1. Nachtragsvoranschlag 2026

Stadtgemeinde Althofen

NVA Ergebnis- und Finanzierungsvoranschlag Detailnachweis

		MVAG		VC QU	Ergebnisvoranschlag		Finanzierungsvoranschlag			
		EH	FH		VA 2026 inkl. NVA	VA 2026	1. NVA	VA 2026 inkl. NVA	VA 2026	1. NVA
649	Sonstige Einrichtungen und Maßnahmen									
SA 0 / SA 1	(0) Nettoergebnis (21 - 22) / (1) Geldfluss operative Gebarung (31 – 32)				36.000,00	36.000,00	0,00	-4.600,00	-4.600,00	0,00
SA00	Saldo (00) Nettoergebnis nach Haushaltsrücklagen (Saldo 0 + Saldo 01)				36.000,00	36.000,00	0,00			
SA2	Saldo (2) Geldfluss aus der Investiven Gebarung (33 – 34)							-45.000,00	-45.000,00	0,00
SA3	Saldo (3) Nettofinanzierungssaldo (Saldo 1 + Saldo 2)							-49.600,00	-49.600,00	0,00
SA4	Saldo (4) Geldfluss aus der Finanzierungstätigkeit (35 – 36)							0,00	0,00	0,00
SA5	Saldo (5) Geldfluss aus der voranschlagswirksamen Gebarung (Saldo 3 + Saldo 4)							-49.600,00	-49.600,00	0,00
649000	Sonstige Einrichtungen und Maßnahmen									
Operative Gebarung										
2/649000+899000	Entnahmen aus Verrechnungsrücklagen zwischen operativer Gebarung und Projekten	2116		2	14.500,00	45.000,00	-30.500,00	0,00	0,00	0,00
2/649000+899900	Entnahmen aus Verrechnungsrücklagen zwischen operativer Gebarung und Projekten	2116		2	30.500,00	0,00	30.500,00	0,00	0,00	0,00
SU 21 / 31	Summe Erträge / Einzahlungen operative Gebarung				45.000,00	45.000,00	0,00	0,00	0,00	0,00
1/649000-613000	Instandhaltung von sonstigen Grundstückseinrichtungen	2224	3224		500,00	500,00	0,00	500,00	500,00	0,00
1/649000-680300	Planmäßige Abschreibung		2226		4.400,00	4.400,00	0,00	0,00	0,00	0,00
SU 22 / 32	Summe Aufwendungen / Auszahlungen operative Gebarung				4.900,00	4.900,00	0,00	500,00	500,00	0,00
SA 0 / SA 1	(0) Nettoergebnis (21 - 22) / (1) Geldfluss operative Gebarung (31 – 32)				40.100,00	40.100,00	0,00	-500,00	-500,00	0,00
SA01	Saldo (01) Haushaltsrücklagen (230 - 240)				0,00	0,00	0,00	0,00	0,00	0,00
SA00	Saldo (00) Nettoergebnis nach Haushaltsrücklagen (Saldo 0 + Saldo 01)				40.100,00	40.100,00	0,00			
Investive Gebarung										
SU 33	Summe Einzahlungen investive Gebarung							0,00	0,00	0,00
1/649000-005000	Anlagen zu Straßenbauten	3412	2	40	0,00	0,00	0,00	45.000,00	45.000,00	0,00
SU 34	Summe Auszahlungen investive Gebarung							45.000,00	45.000,00	0,00
SA2	Saldo (2) Geldfluss aus der Investiven Gebarung (33 – 34)							-45.000,00	-45.000,00	0,00
SA3	Saldo (3) Nettofinanzierungssaldo (Saldo 1 + Saldo 2)							-45.500,00	-45.500,00	0,00
Finanzierungstätigkeit										
SU 35	Summe Einzahlungen aus der Finanzierungstätigkeit							0,00	0,00	0,00
SU 36	Summe Auszahlungen aus der Finanzierungstätigkeit							0,00	0,00	0,00
SA4	Saldo (4) Geldfluss aus der Finanzierungstätigkeit (35 – 36)							0,00	0,00	0,00
SA5	Saldo (5) Geldfluss aus der voranschlagswirksamen Gebarung (Saldo 3 + Saldo 4)							-45.500,00	-45.500,00	0,00
649001	Hauptplatz Ost Buswartehäuschen u. -infrastruktur									
Operative Gebarung										
SU 21 / 31	Summe Erträge / Einzahlungen operative Gebarung				0,00	0,00	0,00	0,00	0,00	0,00

1. Nachtragsvoranschlag 2026

Stadtgemeinde Althofen

NVA Ergebnis- und Finanzierungsvoranschlag Detailnachweis

		MVAG VC QU			Ergebnisvoranschlag			Finanzierungsvoranschlag		
		EH	FH		VA 2026 inkl. NVA	VA 2026	1. NVA	VA 2026 inkl. NVA	VA 2026	1. NVA
1/649001-618100	Instandhaltung von sonstigen Anlagen	2224	3224	24	4.100,00	4.100,00	0,00	4.100,00	4.100,00	0,00
SU 22 / 32	Summe Aufwendungen / Auszahlungen operative Gebarung				4.100,00	4.100,00	0,00	4.100,00	4.100,00	0,00
SA 0 / SA 1	(0) Nettoergebnis (21 - 22) / (1) Geldfluss operative Gebarung (31 - 32)				-4.100,00	-4.100,00	0,00	-4.100,00	-4.100,00	0,00
SA01	Saldo (01) Haushaltsrücklagen (230 - 240)				0,00	0,00	0,00	0,00	0,00	0,00
SA00	Saldo (00) Nettoergebnis nach Haushaltsrücklagen (Saldo 0 + Saldo 01)				-4.100,00	-4.100,00	0,00			
Investive Gebarung										
SU 33	Summe Einzahlungen investive Gebarung							0,00	0,00	0,00
SU 34	Summe Auszahlungen investive Gebarung							0,00	0,00	0,00
SA2	Saldo (2) Geldfluss aus der Investiven Gebarung (33 - 34)							0,00	0,00	0,00
SA3	Saldo (3) Nettofinanzierungssaldo (Saldo 1 + Saldo 2)							-4.100,00	-4.100,00	0,00
Finanzierungstätigkeit										
SU 35	Summe Einzahlungen aus der Finanzierungstätigkeit							0,00	0,00	0,00
SU 36	Summe Auszahlungen aus der Finanzierungstätigkeit							0,00	0,00	0,00
SA4	Saldo (4) Geldfluss aus der Finanzierungstätigkeit (35 - 36)							0,00	0,00	0,00
SA5	Saldo (5) Geldfluss aus der voranschlagswirksamen Gebarung (Saldo 3 + Saldo 4)							-4.100,00	-4.100,00	0,00
69	Verkehr, Sonstiges									
SA 0 / SA 1	(0) Nettoergebnis (21 - 22) / (1) Geldfluss operative Gebarung (31 - 32)				-210.100,00	-210.100,00	0,00	-209.600,00	-209.600,00	0,00
SA00	Saldo (00) Nettoergebnis nach Haushaltsrücklagen (Saldo 0 + Saldo 01)				-210.100,00	-210.100,00	0,00			
SA2	Saldo (2) Geldfluss aus der Investiven Gebarung (33 - 34)							0,00	0,00	0,00
SA3	Saldo (3) Nettofinanzierungssaldo (Saldo 1 + Saldo 2)							-209.600,00	-209.600,00	0,00
SA4	Saldo (4) Geldfluss aus der Finanzierungstätigkeit (35 - 36)							0,00	0,00	0,00
SA5	Saldo (5) Geldfluss aus der voranschlagswirksamen Gebarung (Saldo 3 + Saldo 4)							-209.600,00	-209.600,00	0,00
690	Verkehr, Sonstiges									
SA 0 / SA 1	(0) Nettoergebnis (21 - 22) / (1) Geldfluss operative Gebarung (31 - 32)				-210.100,00	-210.100,00	0,00	-209.600,00	-209.600,00	0,00
SA00	Saldo (00) Nettoergebnis nach Haushaltsrücklagen (Saldo 0 + Saldo 01)				-210.100,00	-210.100,00	0,00			
SA2	Saldo (2) Geldfluss aus der Investiven Gebarung (33 - 34)							0,00	0,00	0,00
SA3	Saldo (3) Nettofinanzierungssaldo (Saldo 1 + Saldo 2)							-209.600,00	-209.600,00	0,00
SA4	Saldo (4) Geldfluss aus der Finanzierungstätigkeit (35 - 36)							0,00	0,00	0,00
SA5	Saldo (5) Geldfluss aus der voranschlagswirksamen Gebarung (Saldo 3 + Saldo 4)							-209.600,00	-209.600,00	0,00
690000	Verkehrsverbund									
Operative Gebarung										
SU 21 / 31	Summe Erträge / Einzahlungen operative Gebarung				0,00	0,00	0,00	0,00	0,00	0,00
1/690000-680200	Planmäßige Abschreibung	2226			300,00	300,00	0,00	0,00	0,00	0,00
1/690000-754500	Transfers an sonstige Träger des öffentlichen Rechts	2231	3231	26	204.300,00	204.300,00	0,00	204.300,00	204.300,00	0,00
SU 22 / 32	Summe Aufwendungen / Auszahlungen operative Gebarung				204.600,00	204.600,00	0,00	204.300,00	204.300,00	0,00

1. Nachtragsvoranschlag 2026

Stadtgemeinde Althofen

NVA Ergebnis- und Finanzierungsvoranschlag Detailnachweis

	MVAG	VC	QU	Ergebnisvoranschlag		Finanzierungsvoranschlag				
				EH	FH	VA 2026 inkl. NVA	VA 2026	1. NVA	VA 2026 inkl. NVA	VA 2026
SA 0 / SA 1	(0) Nettoergebnis (21 - 22) / (1) Geldfluss operative Gebarung (31 - 32)									
SA01	Saldo (01) Haushaltsrücklagen (230 - 240)			0,00	0,00	0,00	0,00	0,00	0,00	0,00
SA00	Saldo (00) Nettoergebnis nach Haushaltsrücklagen (Saldo 0 + Saldo 01)			-204.600,00	-204.600,00	0,00	-204.300,00	-204.300,00	0,00	0,00
Investive Gebarung										
SU 33	Summe Einzahlungen investive Gebarung						0,00	0,00	0,00	0,00
SU 34	Summe Auszahlungen investive Gebarung						0,00	0,00	0,00	0,00
SA2	Saldo (2) Geldfluss aus der Investiven Gebarung (33 - 34)						0,00	0,00	0,00	0,00
SA3	Saldo (3) Nettofinanzierungssaldo (Saldo 1 + Saldo 2)						-204.300,00	-204.300,00	0,00	0,00
Finanzierungstätigkeit										
SU 35	Summe Einzahlungen aus der Finanzierungstätigkeit						0,00	0,00	0,00	0,00
SU 36	Summe Auszahlungen aus der Finanzierungstätigkeit						0,00	0,00	0,00	0,00
SA4	Saldo (4) Geldfluss aus der Finanzierungstätigkeit (35 - 36)						0,00	0,00	0,00	0,00
SA5	Saldo (5) Geldfluss aus der voranschlagswirksamen Gebarung (Saldo 3 + Saldo 4)						-204.300,00	-204.300,00	0,00	0,00
690010	Mobilitätskonzept									
Operative Gebarung										
2/690010+810010	Erträge Verkehrsregion Krappfeld 10 % Ust	2114	3114	13	694.800,00	694.800,00	0,00	694.800,00	694.800,00	0,00
2/690010+813000	Erträge aus der Auflösung von Investitionszuschüssen (Kapitaltransfers)	2127			200,00	200,00	0,00	0,00	0,00	0,00
2/690010+860000	Zu Fuß Geh Förderung - Mobilitätskonzept	2121	3121		9.700,00	9.700,00	0,00	9.700,00	9.700,00	0,00
SU 21 / 31	Summe Erträge / Einzahlungen operative Gebarung				704.700,00	704.700,00	0,00	704.500,00	704.500,00	0,00
1/690010-621010	Sonstige Transporte Verkehrsregion Krappfeld	2222	3222		694.800,00	694.800,00	0,00	694.800,00	694.800,00	0,00
1/690010-680600	Planmäßige Abschreibung	2226			400,00	400,00	0,00	0,00	0,00	0,00
1/690010-728000	Entgelte für sonstige Leistungen Projekt "Zu Fuß gehen"	2225	3225	24	15.000,00	15.000,00	0,00	15.000,00	15.000,00	0,00
SU 22 / 32	Summe Aufwendungen / Auszahlungen operative Gebarung				710.200,00	710.200,00	0,00	709.800,00	709.800,00	0,00
SA 0 / SA 1	(0) Nettoergebnis (21 - 22) / (1) Geldfluss operative Gebarung (31 - 32)									
SA01	Saldo (01) Haushaltsrücklagen (230 - 240)				0,00	0,00	0,00	0,00	0,00	0,00
SA00	Saldo (00) Nettoergebnis nach Haushaltsrücklagen (Saldo 0 + Saldo 01)				-5.500,00	-5.500,00	0,00	-5.300,00	-5.300,00	0,00
Investive Gebarung										
SU 33	Summe Einzahlungen investive Gebarung						0,00	0,00	0,00	0,00
SU 34	Summe Auszahlungen investive Gebarung						0,00	0,00	0,00	0,00
SA2	Saldo (2) Geldfluss aus der Investiven Gebarung (33 - 34)						0,00	0,00	0,00	0,00
SA3	Saldo (3) Nettofinanzierungssaldo (Saldo 1 + Saldo 2)						-5.300,00	-5.300,00	0,00	0,00
Finanzierungstätigkeit										
SU 35	Summe Einzahlungen aus der Finanzierungstätigkeit						0,00	0,00	0,00	0,00

1. Nachtragsvoranschlag 2026

Stadtgemeinde Althofen

NVA Ergebnis- und Finanzierungsvoranschlag Detailnachweis

	MVAG	VC	QU	Ergebnisvoranschlag		Finanzierungsvoranschlag				
				EH	FH	VA 2026 inkl. NVA	VA 2026	1. NVA	VA 2026 inkl. NVA	VA 2026
SU 36								0,00	0,00	0,00
SA4								0,00	0,00	0,00
SA5								-5.300,00	-5.300,00	0,00

1. Nachtragsvoranschlag 2026

Stadtgemeinde Althofen

NVA Ergebnis- und Finanzierungsvoranschlag Detailnachweis

	MVAG	VC	QU	Ergebnisvoranschlag		Finanzierungsvoranschlag				
				EH	FH	VA 2026 inkl. NVA	VA 2026	1. NVA	VA 2026 inkl. NVA	VA 2026
7 Wirtschaftsförderung										
SA 0 / SA 1	(0) Nettoergebnis (21 - 22) / (1) Geldfluss operative Gebarung (31 – 32)			-295.200,00	-289.900,00	-5.300,00	-269.000,00	-252.300,00	-16.700,00	
SA00	Saldo (00) Nettoergebnis nach Haushaltsrücklagen (Saldo 0 + Saldo 01)			-295.200,00	-289.900,00	-5.300,00				
SA2	Saldo (2) Geldfluss aus der Investiven Gebarung (33 – 34)						11.000,00	11.000,00	0,00	
SA3	Saldo (3) Nettofinanzierungssaldo (Saldo 1 + Saldo 2)						-258.000,00	-241.300,00	-16.700,00	
SA4	Saldo (4) Geldfluss aus der Finanzierungstätigkeit (35 – 36)						0,00	0,00	0,00	
SA5	Saldo (5) Geldfluss aus der voranschlagswirksamen Gebarung (Saldo 3 + Saldo 4)						-258.000,00	-241.300,00	-16.700,00	
71 Grundlagenverbesserung in der Land- und Forstwirtschaft										
SA 0 / SA 1	(0) Nettoergebnis (21 - 22) / (1) Geldfluss operative Gebarung (31 – 32)			-25.300,00	-25.300,00	0,00	-20.500,00	-20.500,00	0,00	
SA00	Saldo (00) Nettoergebnis nach Haushaltsrücklagen (Saldo 0 + Saldo 01)			-25.300,00	-25.300,00	0,00				
SA2	Saldo (2) Geldfluss aus der Investiven Gebarung (33 – 34)						0,00	0,00	0,00	
SA3	Saldo (3) Nettofinanzierungssaldo (Saldo 1 + Saldo 2)						-20.500,00	-20.500,00	0,00	
SA4	Saldo (4) Geldfluss aus der Finanzierungstätigkeit (35 – 36)						0,00	0,00	0,00	
SA5	Saldo (5) Geldfluss aus der voranschlagswirksamen Gebarung (Saldo 3 + Saldo 4)						-20.500,00	-20.500,00	0,00	
710 Land- und forstwirtschaftlicher Wegebau										
SA 0 / SA 1	(0) Nettoergebnis (21 - 22) / (1) Geldfluss operative Gebarung (31 – 32)			-25.300,00	-25.300,00	0,00	-20.500,00	-20.500,00	0,00	
SA00	Saldo (00) Nettoergebnis nach Haushaltsrücklagen (Saldo 0 + Saldo 01)			-25.300,00	-25.300,00	0,00				
SA2	Saldo (2) Geldfluss aus der Investiven Gebarung (33 – 34)						0,00	0,00	0,00	
SA3	Saldo (3) Nettofinanzierungssaldo (Saldo 1 + Saldo 2)						-20.500,00	-20.500,00	0,00	
SA4	Saldo (4) Geldfluss aus der Finanzierungstätigkeit (35 – 36)						0,00	0,00	0,00	
SA5	Saldo (5) Geldfluss aus der voranschlagswirksamen Gebarung (Saldo 3 + Saldo 4)						-20.500,00	-20.500,00	0,00	
710000 Land- und forstwirtschaftlicher Weg										
Operative Gebarung										
SU 21 / 31	Summe Erträge / Einzahlungen operative Gebarung			0,00	0,00	0,00	0,00	0,00	0,00	
1/710000-611000	Instandhaltung von Straßenbauten	2224	3224	24	5.000,00	5.000,00	0,00	5.000,00	5.000,00	0,00
1/710000-680200	Planmäßige Abschreibung Grundstückseinrichtungen und Infrastruktur	2226			4.800,00	4.800,00	0,00	0,00	0,00	0,00
1/710000-700000	Miet- und Pachtaufwand	2223	3223	24	13.500,00	13.500,00	0,00	13.500,00	13.500,00	0,00
1/710000-720109	Kostenbeiträge (Kostensätze) für Leistungen	2225	3225	24	2.000,00	2.000,00	0,00	2.000,00	2.000,00	0,00
SU 22 / 32	Summe Aufwendungen / Auszahlungen operative Gebarung			25.300,00	25.300,00	0,00	20.500,00	20.500,00	0,00	
SA 0 / SA 1	(0) Nettoergebnis (21 - 22) / (1) Geldfluss operative Gebarung (31 – 32)			-25.300,00	-25.300,00	0,00	-20.500,00	-20.500,00	0,00	
SA01	Saldo (01) Haushaltsrücklagen (230 - 240)			0,00	0,00	0,00	0,00	0,00	0,00	
SA00	Saldo (00) Nettoergebnis nach Haushaltsrücklagen (Saldo 0 + Saldo 01)			-25.300,00	-25.300,00	0,00				
Investive Gebarung										
SU 33	Summe Einzahlungen investive Gebarung						0,00	0,00	0,00	

1. Nachtragsvoranschlag 2026

Stadtgemeinde Althofen

NVA Ergebnis- und Finanzierungsvoranschlag Detailnachweis

	MVAG	VC	QU	Ergebnisvoranschlag		Finanzierungsvoranschlag					
				EH	FH	VA 2026 inkl. NVA	VA 2026	1. NVA	VA 2026 inkl. NVA	VA 2026	1. NVA
SU 34	Summe Auszahlungen investive Gebarung						0,00	0,00	0,00		
SA2	Saldo (2) Geldfluss aus der Investiven Gebarung (33 – 34)						0,00	0,00	0,00		
SA3	Saldo (3) Nettofinanzierungssaldo (Saldo 1 + Saldo 2)						-20.500,00	-20.500,00	0,00		
Finanzierungstätigkeit											
SU 35	Summe Einzahlungen aus der Finanzierungstätigkeit						0,00	0,00	0,00		
SU 36	Summe Auszahlungen aus der Finanzierungstätigkeit						0,00	0,00	0,00		
SA4	Saldo (4) Geldfluss aus der Finanzierungstätigkeit (35 – 36)						0,00	0,00	0,00		
SA5	Saldo (5) Geldfluss aus der voranschlagswirksamen Gebarung (Saldo 3 + Saldo 4)						-20.500,00	-20.500,00	0,00		
74	Sonstige Förderung der Land- und Forstwirtschaft										
SA 0 / SA 1	(0) Nettoergebnis (21 - 22) / (1) Geldfluss operative Gebarung (31 – 32)					-800,00	-800,00	0,00	-800,00	-800,00	0,00
SA00	Saldo (00) Nettoergebnis nach Haushaltsrücklagen (Saldo 0 + Saldo 01)					-800,00	-800,00	0,00			0,00
SA2	Saldo (2) Geldfluss aus der Investiven Gebarung (33 – 34)							0,00	0,00	0,00	
SA3	Saldo (3) Nettofinanzierungssaldo (Saldo 1 + Saldo 2)							-800,00	-800,00	0,00	
SA4	Saldo (4) Geldfluss aus der Finanzierungstätigkeit (35 – 36)							0,00	0,00	0,00	
SA5	Saldo (5) Geldfluss aus der voranschlagswirksamen Gebarung (Saldo 3 + Saldo 4)							-800,00	-800,00	0,00	
742	Produktionsförderung										
SA 0 / SA 1	(0) Nettoergebnis (21 - 22) / (1) Geldfluss operative Gebarung (31 – 32)					-800,00	-800,00	0,00	-800,00	-800,00	0,00
SA00	Saldo (00) Nettoergebnis nach Haushaltsrücklagen (Saldo 0 + Saldo 01)					-800,00	-800,00	0,00			0,00
SA2	Saldo (2) Geldfluss aus der Investiven Gebarung (33 – 34)							0,00	0,00	0,00	
SA3	Saldo (3) Nettofinanzierungssaldo (Saldo 1 + Saldo 2)							-800,00	-800,00	0,00	
SA4	Saldo (4) Geldfluss aus der Finanzierungstätigkeit (35 – 36)							0,00	0,00	0,00	
SA5	Saldo (5) Geldfluss aus der voranschlagswirksamen Gebarung (Saldo 3 + Saldo 4)							-800,00	-800,00	0,00	
742000	Land-u.Forstwirtschaft -										
Operative Gebarung											
2/742000+828000	Rückersätze von Aufwendungen	2116	3116	18	200,00	200,00	0,00	200,00	200,00	0,00	
SU 21 / 31	Summe Erträge / Einzahlungen operative Gebarung				200,00	200,00	0,00	200,00	200,00	0,00	
1/742000-728000	Entgelte für sonstige Leistungen (Katzenkastrationen)	2225	3225	24	1.000,00	1.000,00	0,00	1.000,00	1.000,00	0,00	
SU 22 / 32	Summe Aufwendungen / Auszahlungen operative Gebarung				1.000,00	1.000,00	0,00	1.000,00	1.000,00	0,00	
SA 0 / SA 1	(0) Nettoergebnis (21 - 22) / (1) Geldfluss operative Gebarung (31 – 32)				-800,00	-800,00	0,00	-800,00	-800,00	0,00	
SA01	Saldo (01) Haushaltsrücklagen (230 - 240)				0,00	0,00	0,00	0,00	0,00	0,00	
SA00	Saldo (00) Nettoergebnis nach Haushaltsrücklagen (Saldo 0 + Saldo 01)				-800,00	-800,00	0,00				
Investive Gebarung											
SU 33	Summe Einzahlungen investive Gebarung							0,00	0,00	0,00	
SU 34	Summe Auszahlungen investive Gebarung							0,00	0,00	0,00	
SA2	Saldo (2) Geldfluss aus der Investiven Gebarung (33 – 34)							0,00	0,00	0,00	

1. Nachtragsvoranschlag 2026

Stadtgemeinde Althofen

NVA Ergebnis- und Finanzierungsvoranschlag Detailnachweis

		MVAG VC QU			Ergebnisvoranschlag			Finanzierungsvoranschlag		
		EH	FH		VA 2026 inkl. NVA	VA 2026	1. NVA	VA 2026 inkl. NVA	VA 2026	1. NVA
SA3	Saldo (3) Nettofinanzierungssaldo (Saldo 1 + Saldo 2)							-800,00	-800,00	0,00
Finanzierungstätigkeit										
SU 35	Summe Einzahlungen aus der Finanzierungstätigkeit							0,00	0,00	0,00
SU 36	Summe Auszahlungen aus der Finanzierungstätigkeit							0,00	0,00	0,00
SA4	Saldo (4) Geldfluss aus der Finanzierungstätigkeit (35 – 36)							0,00	0,00	0,00
SA5	Saldo (5) Geldfluss aus der voranschlagswirksamen Gebarung (Saldo 3 + Saldo 4)							-800,00	-800,00	0,00
77 Förderung des Tourismus										
SA 0 / SA 1	(0) Nettoergebnis (21 - 22) / (1) Geldfluss operative Gebarung (31 – 32)				-150.000,00	-144.700,00	-5.300,00	-133.000,00	-127.700,00	-5.300,00
SA00	Saldo (00) Nettoergebnis nach Haushaltsrücklagen (Saldo 0 + Saldo 01)				-150.000,00	-144.700,00	-5.300,00			
SA2	Saldo (2) Geldfluss aus der Investiven Gebarung (33 – 34)							11.000,00	11.000,00	0,00
SA3	Saldo (3) Nettofinanzierungssaldo (Saldo 1 + Saldo 2)							-122.000,00	-116.700,00	-5.300,00
SA4	Saldo (4) Geldfluss aus der Finanzierungstätigkeit (35 – 36)							0,00	0,00	0,00
SA5	Saldo (5) Geldfluss aus der voranschlagswirksamen Gebarung (Saldo 3 + Saldo 4)							-122.000,00	-116.700,00	-5.300,00
770 Einrichtungen zur Förderung des Tourismus										
SA 0 / SA 1	(0) Nettoergebnis (21 - 22) / (1) Geldfluss operative Gebarung (31 – 32)				-40.300,00	-40.300,00	0,00	-27.000,00	-27.000,00	0,00
SA00	Saldo (00) Nettoergebnis nach Haushaltsrücklagen (Saldo 0 + Saldo 01)				-40.300,00	-40.300,00	0,00			
SA2	Saldo (2) Geldfluss aus der Investiven Gebarung (33 – 34)							11.000,00	11.000,00	0,00
SA3	Saldo (3) Nettofinanzierungssaldo (Saldo 1 + Saldo 2)							-16.000,00	-16.000,00	0,00
SA4	Saldo (4) Geldfluss aus der Finanzierungstätigkeit (35 – 36)							0,00	0,00	0,00
SA5	Saldo (5) Geldfluss aus der voranschlagswirksamen Gebarung (Saldo 3 + Saldo 4)							-16.000,00	-16.000,00	0,00
770100 Fremdenverkehr Promenaden-,Wanderwe										
Operative Gebarung										
2/770100+813000	Erträge aus der Auflösung von Investitionszuschüssen (Kapitaltransfers)		2127		200,00	200,00	0,00	0,00	0,00	0,00
2/770100+862000	Transfers von Gemeinden, Gemeindeverbände (ohne marktbestimmte Tätigkeit) und Gemeindefonds		2121 3121 15		5.000,00	5.000,00	0,00	5.000,00	5.000,00	0,00
SU 21 / 31	Summe Erträge / Einzahlungen operative Gebarung				5.200,00	5.200,00	0,00	5.000,00	5.000,00	0,00
1/770100-400000	Wirtschaftsgüter (Ruhebänke)		2221 3221 23		1.000,00	1.000,00	0,00	1.000,00	1.000,00	0,00
1/770100-459000	Sonstige Verbrauchsgüter		2221 3221 23		3.000,00	3.000,00	0,00	3.000,00	3.000,00	0,00
1/770100-611000	Instandhaltung		2224 3224 24		15.000,00	15.000,00	0,00	15.000,00	15.000,00	0,00
1/770100-680200	Planmäßige Abschreibung		2226		2.500,00	2.500,00	0,00	0,00	0,00	0,00
1/770100-720109	Kostenbeiträge (Kostenersätze) für Leistungen		2225 3225 24		6.000,00	6.000,00	0,00	6.000,00	6.000,00	0,00
1/770100-728010	Fremdleistungen		2225 3225 24		7.000,00	7.000,00	0,00	7.000,00	7.000,00	0,00

1. Nachtragsvoranschlag 2026

Stadtgemeinde Althofen

NVA Ergebnis- und Finanzierungsvoranschlag Detailnachweis

		MVAG		VC	QU	Ergebnisvoranschlag		Finanzierungsvoranschlag			
		EH	FH			VA 2026 inkl. NVA	VA 2026	1. NVA	VA 2026 inkl. NVA	VA 2026	1. NVA
1/770100-799000	Zuweisungen an Verrechnungsrücklagen zwischen operativer Gebarung und Projekten	2225		2		11.000,00	11.000,00	0,00	0,00	0,00	0,00
SU 22 / 32	Summe Aufwendungen / Auszahlungen operative Gebarung					45.500,00	45.500,00	0,00	32.000,00	32.000,00	0,00
SA 0 / SA 1	(0) Nettoergebnis (21 - 22) / (1) Geldfluss operative Gebarung (31 – 32)					-40.300,00	-40.300,00	0,00	-27.000,00	-27.000,00	0,00
SA01	Saldo (01) Haushaltsrücklagen (230 - 240)					0,00	0,00	0,00	0,00	0,00	0,00
SA00	Saldo (00) Nettoergebnis nach Haushaltsrücklagen (Saldo 0 + Saldo 01)					-40.300,00	-40.300,00	0,00			
Investive Gebarung											
2/770100+300000	Zu Fuß Geh Förderung - Kapitaltransfers von Bund, Bundesfonds und Bundeskammern		3331	2		0,00	0,00	0,00	8.000,00	11.000,00	-3.000,00
2/770100+300001	Kapitaltransfers von Bund, Bundesfonds und Bundeskammern		3331	2		0,00	0,00	0,00	3.000,00	0,00	3.000,00
SU 33	Summe Einzahlungen investive Gebarung								11.000,00	11.000,00	0,00
SU 34	Summe Auszahlungen investive Gebarung								0,00	0,00	0,00
SA2	Saldo (2) Geldfluss aus der Investiven Gebarung (33 – 34)								11.000,00	11.000,00	0,00
SA3	Saldo (3) Nettofinanzierungssaldo (Saldo 1 + Saldo 2)								-16.000,00	-16.000,00	0,00
Finanzierungstätigkeit											
SU 35	Summe Einzahlungen aus der Finanzierungstätigkeit								0,00	0,00	0,00
SU 36	Summe Auszahlungen aus der Finanzierungstätigkeit								0,00	0,00	0,00
SA4	Saldo (4) Geldfluss aus der Finanzierungstätigkeit (35 – 36)								0,00	0,00	0,00
SA5	Saldo (5) Geldfluss aus der voranschlagswirksamen Gebarung (Saldo 3 + Saldo 4)								-16.000,00	-16.000,00	0,00

1. Nachtragsvoranschlag 2026

Stadtgemeinde Althofen

NVA Ergebnis- und Finanzierungsvoranschlag Detailnachweis

	MVAG	VC	QU	Ergebnisvoranschlag		Finanzierungsvoranschlag				
				EH	FH	VA 2026 inkl. NVA	VA 2026	1. NVA	VA 2026 inkl. NVA	VA 2026
771	Maßnahmen zur Förderung des Tourismus									
SA 0 / SA 1	(0) Nettoergebnis (21 - 22) / (1) Geldfluss operative Gebarung (31 – 32)			-109.700,00	-104.400,00	-5.300,00	-106.000,00	-100.700,00	-5.300,00	
SA00	Saldo (00) Nettoergebnis nach Haushaltsrücklagen (Saldo 0 + Saldo 01)			-109.700,00	-104.400,00	-5.300,00				
SA2	Saldo (2) Geldfluss aus der Investiven Gebarung (33 – 34)						0,00	0,00	0,00	
SA3	Saldo (3) Nettofinanzierungssaldo (Saldo 1 + Saldo 2)						-106.000,00	-100.700,00	-5.300,00	
SA4	Saldo (4) Geldfluss aus der Finanzierungstätigkeit (35 – 36)						0,00	0,00	0,00	
SA5	Saldo (5) Geldfluss aus der voranschlagswirksamen Gebarung (Saldo 3 + Saldo 4)						-106.000,00	-100.700,00	-5.300,00	
771000	Maßnahmen z. Förderung des Fremdenv									
Operative Gebarung										
SU 21 / 31	Summe Erträge / Einzahlungen operative Gebarung			0,00	0,00	0,00	0,00	0,00	0,00	
1/771000-400000	Geringwertige Wirtschaftsgüter (GWG)	2221	3221		2.000,00	2.000,00	0,00	2.000,00	2.000,00	0,00
1/771000-457000	Druckwerke	2221	3221	23	1.500,00	1.500,00	0,00	1.500,00	1.500,00	0,00
1/771000-600100	Strom Anstrahlungen	2222	3222	24	3.000,00	3.000,00	0,00	3.000,00	3.000,00	0,00
1/771000-613000	Instandhaltung von sonstigen Grundstückseinrichtungen (Gurkthalbahn)	2224	3224		5.000,00	0,00	5.000,00	5.000,00	0,00	5.000,00
1/771000-680200	Planmäßige Abschreibung	2226			900,00	900,00	0,00	0,00	0,00	0,00
1/771000-680700	Planmäßige Abschreibung	2226			2.800,00	2.800,00	0,00	0,00	0,00	0,00
1/771000-700000	Miet- und Pachtaufwand	2223	3223	24	1.500,00	1.500,00	0,00	1.500,00	1.500,00	0,00
1/771000-726200	Mitgliedbeitrag Region Mittelkärnten	2225	3225	24	11.200,00	10.900,00	300,00	11.200,00	10.900,00	300,00
1/771000-728000	Entgelte für sonstige Leistungen (Einschaltungen FV, Kurbadführer)	2225	3225	24	6.000,00	6.000,00	0,00	6.000,00	6.000,00	0,00
1/771000-755000	Lfd.Transferzahlg. (Ortstaxe)	2233	3233	27	75.000,00	75.000,00	0,00	75.000,00	75.000,00	0,00
1/771000-757000	Subventionen	2234	3234	27	800,00	800,00	0,00	800,00	800,00	0,00
SU 22 / 32	Summe Aufwendungen / Auszahlungen operative Gebarung			109.700,00	104.400,00	5.300,00	106.000,00	100.700,00	5.300,00	
SA 0 / SA 1	(0) Nettoergebnis (21 - 22) / (1) Geldfluss operative Gebarung (31 – 32)			-109.700,00	-104.400,00	-5.300,00	-106.000,00	-100.700,00	-5.300,00	
SA01	Saldo (01) Haushaltsrücklagen (230 - 240)			0,00	0,00	0,00	0,00	0,00	0,00	
SA00	Saldo (00) Nettoergebnis nach Haushaltsrücklagen (Saldo 0 + Saldo 01)			-109.700,00	-104.400,00	-5.300,00				
Investive Gebarung										
SU 33	Summe Einzahlungen investive Gebarung						0,00	0,00	0,00	
SU 34	Summe Auszahlungen investive Gebarung						0,00	0,00	0,00	
SA2	Saldo (2) Geldfluss aus der Investiven Gebarung (33 – 34)						0,00	0,00	0,00	
SA3	Saldo (3) Nettofinanzierungssaldo (Saldo 1 + Saldo 2)						-106.000,00	-100.700,00	-5.300,00	
Finanzierungstätigkeit										
SU 35	Summe Einzahlungen aus der Finanzierungstätigkeit						0,00	0,00	0,00	
SU 36	Summe Auszahlungen aus der Finanzierungstätigkeit						0,00	0,00	0,00	
SA4	Saldo (4) Geldfluss aus der Finanzierungstätigkeit (35 – 36)						0,00	0,00	0,00	
SA5	Saldo (5) Geldfluss aus der voranschlagswirksamen Gebarung (Saldo 3 + Saldo 4)						-106.000,00	-100.700,00	-5.300,00	

1. Nachtragsvoranschlag 2026

Stadtgemeinde Althofen

NVA Ergebnis- und Finanzierungsvoranschlag Detailnachweis

	MVAG	VC	QU	Ergebnisvoranschlag		Finanzierungsvoranschlag			
				EH	FH	VA 2026 inkl. NVA	VA 2026	1. NVA	VA 2026 inkl. NVA
78	Förderung von Handel, Gewerbe und Industrie								
SA 0 / SA 1	(0) Nettoergebnis (21 - 22) / (1) Geldfluss operative Gebarung (31 - 32)			-119.100,00	-119.100,00	0,00	-114.700,00	-103.300,00	-11.400,00
SA00	Saldo (00) Nettoergebnis nach Haushaltsrücklagen (Saldo 0 + Saldo 01)			-119.100,00	-119.100,00	0,00			
SA2	Saldo (2) Geldfluss aus der Investiven Gebarung (33 - 34)						0,00	0,00	0,00
SA3	Saldo (3) Nettofinanzierungssaldo (Saldo 1 + Saldo 2)						-114.700,00	-103.300,00	-11.400,00
SA4	Saldo (4) Geldfluss aus der Finanzierungstätigkeit (35 - 36)						0,00	0,00	0,00
SA5	Saldo (5) Geldfluss aus der voranschlagswirksamen Gebarung (Saldo 3 + Saldo 4)						-114.700,00	-103.300,00	-11.400,00
782	Wirtschaftspolitische Maßnahmen								
SA 0 / SA 1	(0) Nettoergebnis (21 - 22) / (1) Geldfluss operative Gebarung (31 - 32)			-119.100,00	-119.100,00	0,00	-114.700,00	-103.300,00	-11.400,00
SA00	Saldo (00) Nettoergebnis nach Haushaltsrücklagen (Saldo 0 + Saldo 01)			-119.100,00	-119.100,00	0,00			
SA2	Saldo (2) Geldfluss aus der Investiven Gebarung (33 - 34)						0,00	0,00	0,00
SA3	Saldo (3) Nettofinanzierungssaldo (Saldo 1 + Saldo 2)						-114.700,00	-103.300,00	-11.400,00
SA4	Saldo (4) Geldfluss aus der Finanzierungstätigkeit (35 - 36)						0,00	0,00	0,00
SA5	Saldo (5) Geldfluss aus der voranschlagswirksamen Gebarung (Saldo 3 + Saldo 4)						-114.700,00	-103.300,00	-11.400,00
782000	Wirtschaftspolitische Maßnahmen								
Operative Gebarung									
SU 21 / 31	Summe Erträge / Einzahlungen operative Gebarung			0,00	0,00	0,00	0,00	0,00	0,00
1/782000-459000	Sonstige Verbrauchsgüter			2221	3221	23	500,00	500,00	0,00
1/782000-600100	Strom			2222	3222	24	2.500,00	2.500,00	0,00
1/782000-618000	Instandhaltung von sonstigen Anlagen			2224	3224	24	7.000,00	7.000,00	0,00
1/782000-630000	Postdienste			2222	3222	24	4.000,00	4.000,00	0,00
1/782000-680700	Planmäßige Abschreibung - Amts-, Betriebs- und Geschäftsausstattung			2226			10.200,00	10.200,00	0,00
1/782000-700000	Miet- und Pachtaufwand			2223	3223	24	1.800,00	1.800,00	0,00
1/782000-720109	Kostenbeiträge (Kostenersätze) für Leistungen			2225	3225	24	10.000,00	10.000,00	0,00
1/782000-728000	Entgelte für sonstige Leistungen			2225	3225	24	6.000,00	6.000,00	0,00
1/782000-728010	Entgelt für diverse Leistungen (Weihnachtswelt)			2225	3225	24	25.000,00	25.000,00	0,00
1/782000-728020	Entgelte für sonstige Leistungen (Ostermarkt)			2225	3225		10.000,00	10.000,00	0,00
1/782000-755000	Transfers an Unternehmen (ohne Finanzunternehmen) und andere			2233	3233	27	40.000,00	40.000,00	0,00
1/782000-757000	Lfd.Transferzahl an priv.Organisationen			2234	3234	27	7.500,00	7.500,00	0,00
SU 22 / 32	Summe Aufwendungen / Auszahlungen operative Gebarung						124.500,00	124.500,00	0,00
SA 0 / SA 1	(0) Nettoergebnis (21 - 22) / (1) Geldfluss operative Gebarung (31 - 32)						-124.500,00	-124.500,00	0,00
SA01	Saldo (01) Haushaltsrücklagen (230 - 240)						0,00	0,00	0,00
SA00	Saldo (00) Nettoergebnis nach Haushaltsrücklagen (Saldo 0 + Saldo 01)						-124.500,00	-124.500,00	0,00

1. Nachtragsvoranschlag 2026

Stadtgemeinde Althofen

NVA Ergebnis- und Finanzierungsvoranschlag Detailnachweis

	MVAG	VC	QU	Ergebnisvoranschlag		Finanzierungsvoranschlag				
				EH	FH	VA 2026 inkl. NVA	VA 2026	1. NVA	VA 2026 inkl. NVA	VA 2026
Investive Gebarung										
SU 33								0,00	0,00	0,00
SU 34								0,00	0,00	0,00
SA2								0,00	0,00	0,00
SA3								-125.700,00	-114.300,00	-11.400,00
Finanzierungstätigkeit										
SU 35								0,00	0,00	0,00
SU 36								0,00	0,00	0,00
SA4								0,00	0,00	0,00
SA5								-125.700,00	-114.300,00	-11.400,00
782001 Markthütten										
Operative Gebarung										
2/782001+810001	Anmietung Markthütten		2114	3114	11.000,00	11.000,00	0,00	11.000,00	11.000,00	0,00
SU 21 / 31	Summe Erträge / Einzahlungen operative Gebarung				11.000,00	11.000,00	0,00	11.000,00	11.000,00	0,00
1/782001-680700	Planmäßige Abschreibung Amts-Betriebs- u. GA				5.600,00	5.600,00	0,00	0,00	0,00	0,00
SU 22 / 32	Summe Aufwendungen / Auszahlungen operative Gebarung				5.600,00	5.600,00	0,00	0,00	0,00	0,00
SA 0 / SA 1	(0) Nettoergebnis (21 - 22) / (1) Geldfluss operative Gebarung (31 - 32)				5.400,00	5.400,00	0,00	11.000,00	11.000,00	0,00
SA01	Saldo (01) Haushaltsrücklagen (230 - 240)				0,00	0,00	0,00	0,00	0,00	0,00
SA00	Saldo (00) Nettoergebnis nach Haushaltsrücklagen (Saldo 0 + Saldo 01)				5.400,00	5.400,00	0,00			
Investive Gebarung										
SU 33	Summe Einzahlungen investive Gebarung							0,00	0,00	0,00
SU 34	Summe Auszahlungen investive Gebarung							0,00	0,00	0,00
SA2	Saldo (2) Geldfluss aus der Investiven Gebarung (33 - 34)							0,00	0,00	0,00
SA3	Saldo (3) Nettofinanzierungssaldo (Saldo 1 + Saldo 2)							11.000,00	11.000,00	0,00
Finanzierungstätigkeit										
SU 35	Summe Einzahlungen aus der Finanzierungstätigkeit							0,00	0,00	0,00
SU 36	Summe Auszahlungen aus der Finanzierungstätigkeit							0,00	0,00	0,00
SA4	Saldo (4) Geldfluss aus der Finanzierungstätigkeit (35 - 36)							0,00	0,00	0,00
SA5	Saldo (5) Geldfluss aus der voranschlagswirksamen Gebarung (Saldo 3 + Saldo 4)							11.000,00	11.000,00	0,00

1. Nachtragsvoranschlag 2026

Stadtgemeinde Althofen

NVA Ergebnis- und Finanzierungsvoranschlag Detailnachweis

	MVAG	VC	QU	Ergebnisvoranschlag		Finanzierungsvoranschlag				
				EH	FH	VA 2026 inkl. NVA	VA 2026	1. NVA	VA 2026 inkl. NVA	VA 2026
8 Dienstleistungen										
SA 0 / SA 1	(0) Nettoergebnis (21 - 22) / (1) Geldfluss operative Gebarung (31 - 32)				-938.100,00	-1.807.400,00	869.300,00	-752.300,00	-722.900,00	-29.400,00
SA00	Saldo (00) Nettoergebnis nach Haushaltsrücklagen (Saldo 0 + Saldo 01)				-938.100,00	-1.807.400,00	869.300,00			
SA2	Saldo (2) Geldfluss aus der Investiven Gebarung (33 - 34)							-180.200,00	1.187.200,00	-1.367.400,00
SA3	Saldo (3) Nettofinanzierungssaldo (Saldo 1 + Saldo 2)							-932.500,00	464.300,00	-1.396.800,00
SA4	Saldo (4) Geldfluss aus der Finanzierungstätigkeit (35 - 36)							-216.300,00	-416.300,00	200.000,00
SA5	Saldo (5) Geldfluss aus der voranschlagswirksamen Gebarung (Saldo 3 + Saldo 4)							-1.148.800,00	48.000,00	-1.196.800,00
81 Öffentliche Einrichtungen (soweit nicht dem Abschnitt 85 zuzuordnen)										
SA 0 / SA 1	(0) Nettoergebnis (21 - 22) / (1) Geldfluss operative Gebarung (31 - 32)				-870.300,00	-1.495.200,00	624.900,00	-393.100,00	-390.600,00	-2.500,00
SA00	Saldo (00) Nettoergebnis nach Haushaltsrücklagen (Saldo 0 + Saldo 01)				-870.300,00	-1.495.200,00	624.900,00			
SA2	Saldo (2) Geldfluss aus der Investiven Gebarung (33 - 34)							509.800,00	1.081.100,00	-571.300,00
SA3	Saldo (3) Nettofinanzierungssaldo (Saldo 1 + Saldo 2)							116.700,00	690.500,00	-573.800,00
SA4	Saldo (4) Geldfluss aus der Finanzierungstätigkeit (35 - 36)							0,00	0,00	0,00
SA5	Saldo (5) Geldfluss aus der voranschlagswirksamen Gebarung (Saldo 3 + Saldo 4)							116.700,00	690.500,00	-573.800,00
812 WC-Anlagen										
SA 0 / SA 1	(0) Nettoergebnis (21 - 22) / (1) Geldfluss operative Gebarung (31 - 32)				-4.600,00	-4.600,00	0,00	-4.600,00	-4.600,00	0,00
SA00	Saldo (00) Nettoergebnis nach Haushaltsrücklagen (Saldo 0 + Saldo 01)				-4.600,00	-4.600,00	0,00			
SA2	Saldo (2) Geldfluss aus der Investiven Gebarung (33 - 34)							0,00	0,00	0,00
SA3	Saldo (3) Nettofinanzierungssaldo (Saldo 1 + Saldo 2)							-4.600,00	-4.600,00	0,00
SA4	Saldo (4) Geldfluss aus der Finanzierungstätigkeit (35 - 36)							0,00	0,00	0,00
SA5	Saldo (5) Geldfluss aus der voranschlagswirksamen Gebarung (Saldo 3 + Saldo 4)							-4.600,00	-4.600,00	0,00
812000 WC-Anlagen										
Operative Gebarung										
SU 21 / 31	Summe Erträge / Einzahlungen operative Gebarung				0,00	0,00	0,00	0,00	0,00	0,00
1/812000-728000	Entgelte für sonstige Leistungen (Betreuung öffentliche WC)	2225	3225	24	4.600,00	4.600,00	0,00	4.600,00	4.600,00	0,00
SU 22 / 32	Summe Aufwendungen / Auszahlungen operative Gebarung				4.600,00	4.600,00	0,00	4.600,00	4.600,00	0,00
SA 0 / SA 1	(0) Nettoergebnis (21 - 22) / (1) Geldfluss operative Gebarung (31 - 32)				-4.600,00	-4.600,00	0,00	-4.600,00	-4.600,00	0,00
SA01	Saldo (01) Haushaltsrücklagen (230 - 240)				0,00	0,00	0,00	0,00	0,00	0,00
SA00	Saldo (00) Nettoergebnis nach Haushaltsrücklagen (Saldo 0 + Saldo 01)				-4.600,00	-4.600,00	0,00			
Investive Gebarung										
SU 33	Summe Einzahlungen investive Gebarung							0,00	0,00	0,00
SU 34	Summe Auszahlungen investive Gebarung							0,00	0,00	0,00
SA2	Saldo (2) Geldfluss aus der Investiven Gebarung (33 - 34)							0,00	0,00	0,00
SA3	Saldo (3) Nettofinanzierungssaldo (Saldo 1 + Saldo 2)							-4.600,00	-4.600,00	0,00
Finanzierungstätigkeit										

1. Nachtragsvoranschlag 2026

Stadtgemeinde Althofen

NVA Ergebnis- und Finanzierungsvoranschlag Detailnachweis

	MVAG	VC	QU	Ergebnisvoranschlag		Finanzierungsvoranschlag				
				EH	FH	VA 2026 inkl. NVA	VA 2026	1. NVA	VA 2026 inkl. NVA	VA 2026
SU 35								0,00	0,00	0,00
								0,00	0,00	0,00
SU 36								0,00	0,00	0,00
								0,00	0,00	0,00
SA4								0,00	0,00	0,00
								0,00	0,00	0,00
SA5								-4.600,00	-4.600,00	0,00
								-4.600,00	-4.600,00	0,00

1. Nachtragsvoranschlag 2026

Stadtgemeinde Althofen

NVA Ergebnis- und Finanzierungsvoranschlag Detailnachweis

		MVAG VC QU			Ergebnisvoranschlag		Finanzierungsvoranschlag			
		EH	FH		VA 2026 inkl. NVA	VA 2026	1. NVA	VA 2026 inkl. NVA	VA 2026	1. NVA
814	Straßenreinigung									
SA 0 / SA 1	(0) Nettoergebnis (21 - 22) / (1) Geldfluss operative Gebarung (31 - 32)				-199.800,00	-199.800,00	0,00	-193.900,00	-193.900,00	0,00
SA00	Saldo (00) Nettoergebnis nach Haushaltsrücklagen (Saldo 0 + Saldo 01)				-199.800,00	-199.800,00	0,00			
SA2	Saldo (2) Geldfluss aus der Investiven Gebarung (33 - 34)							0,00	0,00	0,00
SA3	Saldo (3) Nettofinanzierungssaldo (Saldo 1 + Saldo 2)							-193.900,00	-193.900,00	0,00
SA4	Saldo (4) Geldfluss aus der Finanzierungstätigkeit (35 - 36)							0,00	0,00	0,00
SA5	Saldo (5) Geldfluss aus der voranschlagswirksamen Gebarung (Saldo 3 + Saldo 4)							-193.900,00	-193.900,00	0,00
814000	Straßenreinigung									
Operative Gebarung										
2/814000+810000	Nebenerlöse	2114	3114	13	5.000,00	5.000,00	0,00	5.000,00	5.000,00	0,00
2/814000+813000	Erträge aus der Auflösung von Investitionszuschüssen (Kapitaltransfers)	2127			900,00	900,00	0,00	0,00	0,00	0,00
SU 21 / 31	Summe Erträge / Einzahlungen operative Gebarung				5.900,00	5.900,00	0,00	5.000,00	5.000,00	0,00
1/814000-400000	GWG Straßenreinigung	2221	3221	23	5.000,00	5.000,00	0,00	5.000,00	5.000,00	0,00
1/814000-459000	Sonstige Verbrauchsgüter	2221	3221	23	25.500,00	25.500,00	0,00	25.500,00	25.500,00	0,00
1/814000-680500	Planmäßige Abschreibung	2226			1.300,00	1.300,00	0,00	0,00	0,00	0,00
1/814000-680700	Planmäßige Abschreibung - Amts-, Betriebs- und Geschäftsausstattung	2226			5.500,00	5.500,00	0,00	0,00	0,00	0,00
1/814000-710000	Öffentliche Abgaben, ohne Gebühr gem	2225	3225	24	5.600,00	5.600,00	0,00	5.600,00	5.600,00	0,00
1/814000-720109	Kostenbeiträge (Kostenersätze) für Leistungen	2225	3225	24	64.800,00	64.800,00	0,00	64.800,00	64.800,00	0,00
1/814000-720209	Kostenbeiträge (Kostenersätze) für Leistungen	2225	3225	24	38.000,00	38.000,00	0,00	38.000,00	38.000,00	0,00
1/814000-728010	Fremdarbeit (Lohnarbeit)	2225	3225	23	60.000,00	60.000,00	0,00	60.000,00	60.000,00	0,00
SU 22 / 32	Summe Aufwendungen / Auszahlungen operative Gebarung				205.700,00	205.700,00	0,00	198.900,00	198.900,00	0,00
SA 0 / SA 1	(0) Nettoergebnis (21 - 22) / (1) Geldfluss operative Gebarung (31 - 32)				-199.800,00	-199.800,00	0,00	-193.900,00	-193.900,00	0,00
SA01	Saldo (01) Haushaltsrücklagen (230 - 240)				0,00	0,00	0,00	0,00	0,00	0,00
SA00	Saldo (00) Nettoergebnis nach Haushaltsrücklagen (Saldo 0 + Saldo 01)				-199.800,00	-199.800,00	0,00			
Investive Gebarung										
SU 33	Summe Einzahlungen investive Gebarung							0,00	0,00	0,00
SU 34	Summe Auszahlungen investive Gebarung							0,00	0,00	0,00
SA2	Saldo (2) Geldfluss aus der Investiven Gebarung (33 - 34)							0,00	0,00	0,00
SA3	Saldo (3) Nettofinanzierungssaldo (Saldo 1 + Saldo 2)							-193.900,00	-193.900,00	0,00
Finanzierungstätigkeit										
SU 35	Summe Einzahlungen aus der Finanzierungstätigkeit							0,00	0,00	0,00
SU 36	Summe Auszahlungen aus der Finanzierungstätigkeit							0,00	0,00	0,00
SA4	Saldo (4) Geldfluss aus der Finanzierungstätigkeit (35 - 36)							0,00	0,00	0,00
SA5	Saldo (5) Geldfluss aus der voranschlagswirksamen Gebarung (Saldo 3 + Saldo 4)							-193.900,00	-193.900,00	0,00

1. Nachtragsvoranschlag 2026

Stadtgemeinde Althofen

NVA Ergebnis- und Finanzierungsvoranschlag Detailnachweis

	MVAG	VC	QU	Ergebnisvoranschlag		Finanzierungsvoranschlag			
				EH	FH	VA 2026 inkl. NVA	VA 2026	1. NVA	VA 2026 inkl. NVA
815	Park- und Gartenanlagen, Kinderspielplätze								
SA 0 / SA 1	(0) Nettoergebnis (21 - 22) / (1) Geldfluss operative Gebarung (31 – 32)			-552.200,00	-1.097.300,00	545.100,00	-57.300,00	-57.300,00	0,00
SA00	Saldo (00) Nettoergebnis nach Haushaltsrücklagen (Saldo 0 + Saldo 01)			-552.200,00	-1.097.300,00	545.100,00			
SA2	Saldo (2) Geldfluss aus der Investiven Gebarung (33 – 34)						394.800,00	894.800,00	-500.000,00
SA3	Saldo (3) Nettofinanzierungssaldo (Saldo 1 + Saldo 2)						337.500,00	837.500,00	-500.000,00
SA4	Saldo (4) Geldfluss aus der Finanzierungstätigkeit (35 – 36)						0,00	0,00	0,00
SA5	Saldo (5) Geldfluss aus der voranschlagswirksamen Gebarung (Saldo 3 + Saldo 4)						337.500,00	837.500,00	-500.000,00
815000	Park- und Gartenanlagen								
Operative Gebarung									
2/815000+811000	Miet- und Pachterträge	2115	3115	2.400,00	2.400,00	0,00	2.400,00	2.400,00	0,00
SU 21 / 31	Summe Erträge / Einzahlungen operative Gebarung			2.400,00	2.400,00	0,00	2.400,00	2.400,00	0,00
1/815000-600100	Energiebezüge	2222	3222	1.800,00	1.800,00	0,00	1.800,00	1.800,00	0,00
1/815000-618000	Instandhaltung von sonstigen Anlagen	2224	3224	1.000,00	1.000,00	0,00	1.000,00	1.000,00	0,00
1/815000-680100	Planmäßige Abschreibung - Immaterielle Vermögenswerte	2226		1.000,00	1.000,00	0,00	0,00	0,00	0,00
1/815000-680200	Planmäßige Abschreibung - Grundstückseinrichtungen und Infrastruktur	2226		14.000,00	14.000,00	0,00	0,00	0,00	0,00
1/815000-680300	Planmäßige Abschreibung	2226		900,00	900,00	0,00	0,00	0,00	0,00
1/815000-680700	Planmäßige Abschreibung	2226		3.200,00	3.200,00	0,00	0,00	0,00	0,00
SU 22 / 32	Summe Aufwendungen / Auszahlungen operative Gebarung			21.900,00	21.900,00	0,00	2.800,00	2.800,00	0,00
SA 0 / SA 1	(0) Nettoergebnis (21 - 22) / (1) Geldfluss operative Gebarung (31 – 32)			-19.500,00	-19.500,00	0,00	-400,00	-400,00	0,00
SA01	Saldo (01) Haushaltsrücklagen (230 - 240)			0,00	0,00	0,00	0,00	0,00	0,00
SA00	Saldo (00) Nettoergebnis nach Haushaltsrücklagen (Saldo 0 + Saldo 01)			-19.500,00	-19.500,00	0,00			
Investive Gebarung									
SU 33	Summe Einzahlungen investive Gebarung						0,00	0,00	0,00
SU 34	Summe Auszahlungen investive Gebarung						0,00	0,00	0,00
SA2	Saldo (2) Geldfluss aus der Investiven Gebarung (33 – 34)						0,00	0,00	0,00
SA3	Saldo (3) Nettofinanzierungssaldo (Saldo 1 + Saldo 2)						-400,00	-400,00	0,00
Finanzierungstätigkeit									
SU 35	Summe Einzahlungen aus der Finanzierungstätigkeit						0,00	0,00	0,00
SU 36	Summe Auszahlungen aus der Finanzierungstätigkeit						0,00	0,00	0,00
SA4	Saldo (4) Geldfluss aus der Finanzierungstätigkeit (35 – 36)						0,00	0,00	0,00
SA5	Saldo (5) Geldfluss aus der voranschlagswirksamen Gebarung (Saldo 3 + Saldo 4)						-400,00	-400,00	0,00
815001	Hundewiese								
Operative Gebarung									

1. Nachtragsvoranschlag 2026

Stadtgemeinde Althofen

NVA Ergebnis- und Finanzierungsvoranschlag Detailnachweis

		MVAG VC QU		Ergebnisvoranschlag		Finanzierungsvoranschlag			
		EH	FH	VA 2026 inkl. NVA	VA 2026	1. NVA	VA 2026 inkl. NVA	VA 2026	1. NVA
2/815001+899000	Entnahmen aus Verrechnungsrücklagen zwischen operativer Gebarung und Projekten	2116	2	20.000,00	20.000,00	0,00	0,00	0,00	0,00
SU 21 / 31	Summe Erträge / Einzahlungen operative Gebarung			20.000,00	20.000,00	0,00	0,00	0,00	0,00
1/815001-700000	Miet- und Pachtaufwand	2223	3223	600,00	600,00	0,00	600,00	600,00	0,00
SU 22 / 32	Summe Aufwendungen / Auszahlungen operative Gebarung			600,00	600,00	0,00	600,00	600,00	0,00
SA 0 / SA 1	(0) Nettoergebnis (21 - 22) / (1) Geldfluss operative Gebarung (31 - 32)			19.400,00	19.400,00	0,00	-600,00	-600,00	0,00
SA01	Saldo (01) Haushaltsrücklagen (230 - 240)			0,00	0,00	0,00	0,00	0,00	0,00
SA00	Saldo (00) Nettoergebnis nach Haushaltsrücklagen (Saldo 0 + Saldo 01)			19.400,00	19.400,00	0,00			
Investive Gebarung									
SU 33	Summe Einzahlungen investive Gebarung						0,00	0,00	0,00
1/815001-006000	Sonstige Grundstückseinrichtungen	3412	2	0,00	0,00	0,00	20.000,00	20.000,00	0,00
SU 34	Summe Auszahlungen investive Gebarung						20.000,00	20.000,00	0,00
SA2	Saldo (2) Geldfluss aus der Investiven Gebarung (33 - 34)						-20.000,00	-20.000,00	0,00
SA3	Saldo (3) Nettofinanzierungssaldo (Saldo 1 + Saldo 2)						-20.600,00	-20.600,00	0,00
Finanzierungstätigkeit									
SU 35	Summe Einzahlungen aus der Finanzierungstätigkeit						0,00	0,00	0,00
SU 36	Summe Auszahlungen aus der Finanzierungstätigkeit						0,00	0,00	0,00
SA4	Saldo (4) Geldfluss aus der Finanzierungstätigkeit (35 - 36)						0,00	0,00	0,00
SA5	Saldo (5) Geldfluss aus der voranschlagswirksamen Gebarung (Saldo 3 + Saldo 4)						-20.600,00	-20.600,00	0,00
815002	Parkanlage - Hauptplatz Ost								
Operative Gebarung									
2/815002+813000	Erträge aus der Auflösung von Investitionszuschüssen (Kapitaltransfers)	2127		30.300,00	30.300,00	0,00	0,00	0,00	0,00
6/815002+899900	Entnahmen aus Verrechnungsrücklagen zwischen operativer Gebarung und Projekten	2116	1	45.100,00	0,00	45.100,00	0,00	0,00	0,00
SU 21 / 31	Summe Erträge / Einzahlungen operative Gebarung			75.400,00	30.300,00	45.100,00	0,00	0,00	0,00
1/815002-680200	Planmäßige Abschreibung	2226		54.700,00	54.700,00	0,00	0,00	0,00	0,00
5/815002-799000	Zuweisungen an Verrechnungsrücklagen zwischen operativer Gebarung und Projekten	2225	1	1.026.100,00	1.026.100,00	0,00	0,00	0,00	0,00
SU 22 / 32	Summe Aufwendungen / Auszahlungen operative Gebarung			1.080.800,00	1.080.800,00	0,00	0,00	0,00	0,00
SA 0 / SA 1	(0) Nettoergebnis (21 - 22) / (1) Geldfluss operative Gebarung (31 - 32)			-1.005.400,00	-1.050.500,00	45.100,00	0,00	0,00	0,00
SA01	Saldo (01) Haushaltsrücklagen (230 - 240)			0,00	0,00	0,00	0,00	0,00	0,00
SA00	Saldo (00) Nettoergebnis nach Haushaltsrücklagen (Saldo 0 + Saldo 01)			-1.005.400,00	-1.050.500,00	45.100,00			
Investive Gebarung									

1. Nachtragsvoranschlag 2026

Stadtgemeinde Althofen

NVA Ergebnis- und Finanzierungsvoranschlag Detailnachweis

		MVAG		VC QU	Ergebnisvoranschlag			Finanzierungsvoranschlag		
		EH	FH		VA 2026 inkl. NVA	VA 2026	1. NVA	VA 2026 inkl. NVA	VA 2026	1. NVA
6/815002+300000	Zu Fuß Geh Förderung, Kapitaltransfers von Bund		3331	1	0,00	0,00	0,00	959.800,00	959.800,00	0,00
SU 33	Summe Einzahlungen investive Gebarung							959.800,00	959.800,00	0,00
SU 34	Summe Auszahlungen investive Gebarung							0,00	0,00	0,00
SA2	Saldo (2) Geldfluss aus der Investiven Gebarung (33 – 34)							959.800,00	959.800,00	0,00
SA3	Saldo (3) Nettofinanzierungssaldo (Saldo 1 + Saldo 2)							959.800,00	959.800,00	0,00
Finanzierungstätigkeit										
SU 35	Summe Einzahlungen aus der Finanzierungstätigkeit							0,00	0,00	0,00
SU 36	Summe Auszahlungen aus der Finanzierungstätigkeit							0,00	0,00	0,00
SA4	Saldo (4) Geldfluss aus der Finanzierungstätigkeit (35 – 36)							0,00	0,00	0,00
SA5	Saldo (5) Geldfluss aus der voranschlagswirksamen Gebarung (Saldo 3 + Saldo 4)							959.800,00	959.800,00	0,00
815003	Kleingartenanlage Krasta									
Operative Gebarung										
2/815003+811000	Miet- und Pachtertrag	2115	3115	14	12.500,00	12.500,00	0,00	12.500,00	12.500,00	0,00
2/815003+813000	Erträge aus der Auflösung von Investitionszuschüssen (Kapitaltransfers)	2127			1.700,00	1.700,00	0,00	0,00	0,00	0,00
SU 21 / 31	Summe Erträge / Einzahlungen operative Gebarung				14.200,00	14.200,00	0,00	12.500,00	12.500,00	0,00
1/815003-680100	Planmäßige Abschreibung	2226			1.200,00	1.200,00	0,00	0,00	0,00	0,00
1/815003-680200	Planmäßige Abschreibung	2226			4.600,00	4.600,00	0,00	0,00	0,00	0,00
1/815003-680500	Planmäßige Abschreibung	2226			6.300,00	6.300,00	0,00	0,00	0,00	0,00
1/815003-700000	Miet- und Pacht Aufwand	2223	3223	24	10.200,00	10.200,00	0,00	10.200,00	10.200,00	0,00
1/815003-728000	Entgelte für sonstige Leistungen	2225	3225		400,00	400,00	0,00	400,00	400,00	0,00
SU 22 / 32	Summe Aufwendungen / Auszahlungen operative Gebarung				22.700,00	22.700,00	0,00	10.600,00	10.600,00	0,00
SA 0 / SA 1	(0) Nettoergebnis (21 - 22) / (1) Geldfluss operative Gebarung (31 – 32)				-8.500,00	-8.500,00	0,00	1.900,00	1.900,00	0,00
SA01	Saldo (01) Haushaltsrücklagen (230 - 240)				0,00	0,00	0,00	0,00	0,00	0,00
SA00	Saldo (00) Nettoergebnis nach Haushaltsrücklagen (Saldo 0 + Saldo 01)				-8.500,00	-8.500,00	0,00	0,00	0,00	0,00
Investive Gebarung										
SU 33	Summe Einzahlungen investive Gebarung							0,00	0,00	0,00
SU 34	Summe Auszahlungen investive Gebarung							0,00	0,00	0,00
SA2	Saldo (2) Geldfluss aus der Investiven Gebarung (33 – 34)							0,00	0,00	0,00
SA3	Saldo (3) Nettofinanzierungssaldo (Saldo 1 + Saldo 2)							1.900,00	1.900,00	0,00
Finanzierungstätigkeit										
SU 35	Summe Einzahlungen aus der Finanzierungstätigkeit							0,00	0,00	0,00
SU 36	Summe Auszahlungen aus der Finanzierungstätigkeit							0,00	0,00	0,00
SA4	Saldo (4) Geldfluss aus der Finanzierungstätigkeit (35 – 36)							0,00	0,00	0,00
SA5	Saldo (5) Geldfluss aus der voranschlagswirksamen Gebarung (Saldo 3 + Saldo 4)							1.900,00	1.900,00	0,00
815004	Park der Begegnung/River Side Park u. Grünraumgestaltung Kr									

1. Nachtragsvoranschlag 2026

Stadtgemeinde Althofen

NVA Ergebnis- und Finanzierungsvoranschlag Detailnachweis

		MVAG VC QU		Ergebnisvoranschlag			Finanzierungsvoranschlag			
		EH	FH	VA 2026 inkl. NVA	VA 2026	1. NVA	VA 2026 inkl. NVA	VA 2026	1. NVA	
Operative Gebarung										
6/815004+899900	Entnahmen aus Verrechnungsrücklagen zwischen operativer Gebarung und Projekten	2116		1	500.000,00	0,00	500.000,00	0,00	0,00	0,00
SU 21 / 31	Summe Erträge / Einzahlungen operative Gebarung				500.000,00	0,00	500.000,00	0,00	0,00	0,00
SU 22 / 32	Summe Aufwendungen / Auszahlungen operative Gebarung				0,00	0,00	0,00	0,00	0,00	0,00
SA 0 / SA 1	(0) Nettoergebnis (21 - 22) / (1) Geldfluss operative Gebarung (31 - 32)				500.000,00	0,00	500.000,00	0,00	0,00	0,00
SA01	Saldo (01) Haushaltsrücklagen (230 - 240)				0,00	0,00	0,00	0,00	0,00	0,00
SA00	Saldo (00) Nettoergebnis nach Haushaltsrücklagen (Saldo 0 + Saldo 01)				500.000,00	0,00	500.000,00			
Investive Gebarung										
SU 33	Summe Einzahlungen investive Gebarung							0,00	0,00	0,00
5/815004-006000	Sonstige Grundstückseinrichtungen		3412	1	0,00	0,00	0,00	500.000,00	0,00	500.000,00
SU 34	Summe Auszahlungen investive Gebarung							500.000,00	0,00	500.000,00
SA2	Saldo (2) Geldfluss aus der Investiven Gebarung (33 - 34)							-500.000,00	0,00	-500.000,00
SA3	Saldo (3) Nettofinanzierungssaldo (Saldo 1 + Saldo 2)							-500.000,00	0,00	-500.000,00
Finanzierungstätigkeit										
SU 35	Summe Einzahlungen aus der Finanzierungstätigkeit							0,00	0,00	0,00
SU 36	Summe Auszahlungen aus der Finanzierungstätigkeit							0,00	0,00	0,00
SA4	Saldo (4) Geldfluss aus der Finanzierungstätigkeit (35 - 36)							0,00	0,00	0,00
SA5	Saldo (5) Geldfluss aus der voranschlagswirksamen Gebarung (Saldo 3 + Saldo 4)							-500.000,00	0,00	-500.000,00
815200	Kinderspielplätze									
Operative Gebarung										
2/815200+813000	Erträge aus der Auflösung von Investitionszuschüssen (Kapitaltransfers)	2127			500,00	500,00	0,00	0,00	0,00	0,00
2/815200+899000	Entnahmen aus Verrechnungsrücklagen zwischen operativer Gebarung und Projekten	2116		2	45.000,00	45.000,00	0,00	0,00	0,00	0,00
SU 21 / 31	Summe Erträge / Einzahlungen operative Gebarung				45.500,00	45.500,00	0,00	0,00	0,00	0,00
1/815200-619000	Instandhaltung der Spielplätze	2224	3224	24	30.000,00	30.000,00	0,00	30.000,00	30.000,00	0,00
1/815200-680200	Planmäßige Abschreibung - Grundstückseinrichtungen und Infrastruktur	2226			24.100,00	24.100,00	0,00	0,00	0,00	0,00
1/815200-680700	Planmäßige Abschreibung - Amts-, Betriebs- u. Geschäftsausstattung	2226			1.400,00	1.400,00	0,00	0,00	0,00	0,00
1/815200-700000	Miet- und Pachtaufwand	2223	3223	24	1.000,00	1.000,00	0,00	1.000,00	1.000,00	0,00
1/815200-710000	Öffentliche Abgaben, ohne Gebühr gem	2225	3225	24	200,00	200,00	0,00	200,00	200,00	0,00
1/815200-720109	Kostenbeiträge (Kostensätze) für Leistungen	2225	3225	24	15.000,00	15.000,00	0,00	15.000,00	15.000,00	0,00
1/815200-728000	Entgelte für sonstige Leistungen	2225	3225	24	4.000,00	4.000,00	0,00	4.000,00	4.000,00	0,00

1. Nachtragsvoranschlag 2026

Stadtgemeinde Althofen

NVA Ergebnis- und Finanzierungsvoranschlag Detailnachweis

		MVAG		VC QU	Ergebnisvoranschlag		Finanzierungsvoranschlag			
		EH	FH		VA 2026 inkl. NVA	VA 2026	1. NVA	VA 2026 inkl. NVA	VA 2026	1. NVA
1/815200-728010	Fremdleistungen (Mäharbeiten)	2225	3225	24	8.000,00	8.000,00	0,00	8.000,00	8.000,00	0,00
SU 22 / 32	Summe Aufwendungen / Auszahlungen operative Gebarung				83.700,00	83.700,00	0,00	58.200,00	58.200,00	0,00
SA 0 / SA 1	(0) Nettoergebnis (21 - 22) / (1) Geldfluss operative Gebarung (31 – 32)				-38.200,00	-38.200,00	0,00	-58.200,00	-58.200,00	0,00
SA01	Saldo (01) Haushaltsrücklagen (230 - 240)				0,00	0,00	0,00	0,00	0,00	0,00
SA00	Saldo (00) Nettoergebnis nach Haushaltsrücklagen (Saldo 0 + Saldo 01)				-38.200,00	-38.200,00	0,00			
Investive Gebarung										
SU 33	Summe Einzahlungen investive Gebarung							0,00	0,00	0,00
1/815200-042000	Ausstattung der Spielplätze		3415	2 41	0,00	0,00	0,00	45.000,00	45.000,00	0,00
SU 34	Summe Auszahlungen investive Gebarung							45.000,00	45.000,00	0,00
SA2	Saldo (2) Geldfluss aus der Investiven Gebarung (33 – 34)							-45.000,00	-45.000,00	0,00
SA3	Saldo (3) Nettofinanzierungssaldo (Saldo 1 + Saldo 2)							-103.200,00	-103.200,00	0,00
Finanzierungstätigkeit										
SU 35	Summe Einzahlungen aus der Finanzierungstätigkeit							0,00	0,00	0,00
SU 36	Summe Auszahlungen aus der Finanzierungstätigkeit							0,00	0,00	0,00
SA4	Saldo (4) Geldfluss aus der Finanzierungstätigkeit (35 – 36)							0,00	0,00	0,00
SA5	Saldo (5) Geldfluss aus der voranschlagswirksamen Gebarung (Saldo 3 + Saldo 4)							-103.200,00	-103.200,00	0,00

1. Nachtragsvoranschlag 2026

Stadtgemeinde Althofen

NVA Ergebnis- und Finanzierungsvoranschlag Detailnachweis

	MVAG	VC	QU	Ergebnisvoranschlag		Finanzierungsvoranschlag			
				EH	FH	VA 2026 inkl. NVA	VA 2026	1. NVA	VA 2026 inkl. NVA
816	Öffentliche Beleuchtung und öffentliche Uhren								
SA 0 / SA 1	(0) Nettoergebnis (21 - 22) / (1) Geldfluss operative Gebarung (31 - 32)			-118.800,00	-151.400,00	32.600,00	-101.500,00	-101.500,00	0,00
SA00	Saldo (00) Nettoergebnis nach Haushaltsrücklagen (Saldo 0 + Saldo 01)			-118.800,00	-151.400,00	32.600,00			
SA2	Saldo (2) Geldfluss aus der Investiven Gebarung (33 - 34)						162.200,00	186.300,00	-24.100,00
SA3	Saldo (3) Nettofinanzierungssaldo (Saldo 1 + Saldo 2)						60.700,00	84.800,00	-24.100,00
SA4	Saldo (4) Geldfluss aus der Finanzierungstätigkeit (35 - 36)						0,00	0,00	0,00
SA5	Saldo (5) Geldfluss aus der voranschlagswirksamen Gebarung (Saldo 3 + Saldo 4)						60.700,00	84.800,00	-24.100,00
816000	Öffentliche Beleuchtung								
Operative Gebarung									
2/816000+813000	Erträge aus der Auflösung von Investitionszuschüssen (Kapitaltransfers)	2127		50.500,00	50.500,00	0,00	0,00	0,00	0,00
2/816000+899900	Entnahmen aus Verrechnungsrücklagen zwischen operativer Gebarung und Projekten	2116	2	32.600,00	0,00	32.600,00	0,00	0,00	0,00
SU 21 / 31	Summe Erträge / Einzahlungen operative Gebarung			83.100,00	50.500,00	32.600,00	0,00	0,00	0,00
1/816000-600100	Strom	2222	3222	24	40.000,00	40.000,00	0,00	40.000,00	40.000,00
1/816000-600110	Energiebezüge (EEG)	2222	3222		1.000,00	1.000,00	0,00	1.000,00	1.000,00
1/816000-600200	Gas	2222	3222	24	16.300,00	16.300,00	0,00	16.300,00	16.300,00
1/816000-619000	Instandhaltung der öffentl. Beleuchtung	2224	3224	24	25.000,00	25.000,00	0,00	25.000,00	25.000,00
1/816000-619010	Instandhaltung Gasbeleuchtung	2224	3224	24	11.000,00	11.000,00	0,00	11.000,00	11.000,00
1/816000-670000	Versicherungen	2222	3222	24	200,00	200,00	0,00	200,00	200,00
1/816000-680100	Planmäßige Abschreibung	2226			100,00	100,00	0,00	0,00	0,00
1/816000-680200	Planmäßige Abschreibung - Grundstückseinrichtungen und Infrastruktur	2226			100.300,00	100.300,00	0,00	0,00	0,00
1/816000-720109	Kostenbeiträge (Kostensätze) für Leistungen	2225	3225	24	8.000,00	8.000,00	0,00	8.000,00	8.000,00
SU 22 / 32	Summe Aufwendungen / Auszahlungen operative Gebarung			201.900,00	201.900,00	0,00	101.500,00	101.500,00	0,00
SA 0 / SA 1	(0) Nettoergebnis (21 - 22) / (1) Geldfluss operative Gebarung (31 - 32)			-118.800,00	-151.400,00	32.600,00	-101.500,00	-101.500,00	0,00
SA01	Saldo (01) Haushaltsrücklagen (230 - 240)			0,00	0,00	0,00	0,00	0,00	0,00
SA00	Saldo (00) Nettoergebnis nach Haushaltsrücklagen (Saldo 0 + Saldo 01)			-118.800,00	-151.400,00	32.600,00			
Investive Gebarung									
2/816000+300000	Zu Fuß Geh Förderung	3331	1		0,00	0,00	0,00	186.300,00	186.300,00
SU 33	Summe Einzahlungen investive Gebarung						186.300,00	186.300,00	0,00
1/816000-005000	Anlagen zu Straßenbauten - Erweiterung Straßenbeleuchtung	3412	2	40	0,00	0,00	0,00	24.100,00	0,00
SU 34	Summe Auszahlungen investive Gebarung						24.100,00	0,00	24.100,00
SA2	Saldo (2) Geldfluss aus der Investiven Gebarung (33 - 34)						162.200,00	186.300,00	-24.100,00
SA3	Saldo (3) Nettofinanzierungssaldo (Saldo 1 + Saldo 2)						60.700,00	84.800,00	-24.100,00

1. Nachtragsvoranschlag 2026

Stadtgemeinde Althofen

NVA Ergebnis- und Finanzierungsvoranschlag Detailnachweis

	MVAG		VC QU	Ergebnisvoranschlag		Finanzierungsvoranschlag			
	EH	FH		VA 2026 inkl. NVA	VA 2026	1. NVA	VA 2026 inkl. NVA	VA 2026	1. NVA
Finanzierungstätigkeit									
SU 35							0,00	0,00	0,00
SU 36							0,00	0,00	0,00
SA4							0,00	0,00	0,00
SA5							60.700,00	84.800,00	-24.100,00

1. Nachtragsvoranschlag 2026

Stadtgemeinde Althofen

NVA Ergebnis- und Finanzierungsvoranschlag Detailnachweis

		MVAG VC QU			Ergebnisvoranschlag		Finanzierungsvoranschlag			
		EH	FH		VA 2026 inkl. NVA	VA 2026	1. NVA	VA 2026 inkl. NVA	VA 2026	1. NVA
817	Friedhöfe (einschließlich Einsegnungshallen und Krematorien)									
SA 0 / SA 1	(0) Nettoergebnis (21 - 22) / (1) Geldfluss operative Gebarung (31 - 32)				-42.100,00	-42.100,00	0,00	-35.800,00	-33.300,00	-2.500,00
SA00	Saldo (00) Nettoergebnis nach Haushaltsrücklagen (Saldo 0 + Saldo 01)				-42.100,00	-42.100,00	0,00			
SA2	Saldo (2) Geldfluss aus der Investiven Gebarung (33 - 34)							0,00	0,00	0,00
SA3	Saldo (3) Nettofinanzierungssaldo (Saldo 1 + Saldo 2)							-35.800,00	-33.300,00	-2.500,00
SA4	Saldo (4) Geldfluss aus der Finanzierungstätigkeit (35 - 36)							0,00	0,00	0,00
SA5	Saldo (5) Geldfluss aus der voranschlagswirksamen Gebarung (Saldo 3 + Saldo 4)							-35.800,00	-33.300,00	-2.500,00
817000	Friedhof (einschl.Leichenhalle)									
Operative Gebarung										
2/817000+852000	Grabgebühren	2113	3113	12	55.000,00	55.000,00	0,00	55.000,00	55.000,00	0,00
2/817000+852010	Benützungsgebühr Leichenhalle	2113	3113	12	7.100,00	7.100,00	0,00	7.100,00	7.100,00	0,00
SU 21 / 31	Summe Erträge / Einzahlungen operative Gebarung				62.100,00	62.100,00	0,00	62.100,00	62.100,00	0,00
1/817000-459000	Sonstige Verbrauchsgüter	2221	3221	23	2.000,00	2.000,00	0,00	2.000,00	2.000,00	0,00
1/817000-600100	Strom	2222	3222	24	2.000,00	2.000,00	0,00	2.000,00	2.000,00	0,00
1/817000-600110	Energiebezüge (EEG)	2222	3222		300,00	300,00	0,00	300,00	300,00	0,00
1/817000-613000	Instandhaltung Friedhof	2224	3224	24	5.000,00	5.000,00	0,00	7.500,00	5.000,00	2.500,00
1/817000-614000	Instandhaltung Leichenhalle	2224	3224	24	2.000,00	2.000,00	0,00	2.000,00	2.000,00	0,00
1/817000-670000	Versicherungen	2222	3222	24	400,00	400,00	0,00	400,00	400,00	0,00
1/817000-680200	Planmäßige Abschreibung	2226			200,00	200,00	0,00	0,00	0,00	0,00
1/817000-680300	Planmäßige Abschreibung - Gebäude und Bauten	2226			8.600,00	8.600,00	0,00	0,00	0,00	0,00
1/817000-710000	Öffentliche Abgaben, ohne Gebühr gem	2225	3225	24	11.200,00	11.200,00	0,00	11.200,00	11.200,00	0,00
1/817000-720109	Kostenbeiträge (Kostenersätze) für Leistungen	2225	3225	24	60.000,00	60.000,00	0,00	60.000,00	60.000,00	0,00
1/817000-720209	Kostenbeiträge (Kostenersätze) für Leistungen	2225	3225	24	7.000,00	7.000,00	0,00	7.000,00	7.000,00	0,00
1/817000-728000	Entgelte für sonstige Leistungen (Entsorgungskosten)	2225	3225	24	2.500,00	2.500,00	0,00	2.500,00	2.500,00	0,00
1/817000-728010	Fremdleistungen	2225	3225	24	3.000,00	3.000,00	0,00	3.000,00	3.000,00	0,00
SU 22 / 32	Summe Aufwendungen / Auszahlungen operative Gebarung				104.200,00	104.200,00	0,00	97.900,00	95.400,00	2.500,00
SA 0 / SA 1	(0) Nettoergebnis (21 - 22) / (1) Geldfluss operative Gebarung (31 - 32)				-42.100,00	-42.100,00	0,00	-35.800,00	-33.300,00	-2.500,00
SA01	Saldo (01) Haushaltsrücklagen (230 - 240)				0,00	0,00	0,00	0,00	0,00	0,00
SA00	Saldo (00) Nettoergebnis nach Haushaltsrücklagen (Saldo 0 + Saldo 01)				-42.100,00	-42.100,00	0,00			
Investive Gebarung										
SU 33	Summe Einzahlungen investive Gebarung							0,00	0,00	0,00
SU 34	Summe Auszahlungen investive Gebarung							0,00	0,00	0,00
SA2	Saldo (2) Geldfluss aus der Investiven Gebarung (33 - 34)							0,00	0,00	0,00
SA3	Saldo (3) Nettofinanzierungssaldo (Saldo 1 + Saldo 2)							-35.800,00	-33.300,00	-2.500,00
Finanzierungstätigkeit										

1. Nachtragsvoranschlag 2026

Stadtgemeinde Althofen

NVA Ergebnis- und Finanzierungsvoranschlag Detailnachweis

	MVAG	VC	QU	Ergebnisvoranschlag		Finanzierungsvoranschlag				
				EH	FH	VA 2026 inkl. NVA	VA 2026	1. NVA	VA 2026 inkl. NVA	VA 2026
SU 35								0,00	0,00	0,00
								0,00	0,00	0,00
SU 36								0,00	0,00	0,00
								0,00	0,00	0,00
SA4								0,00	0,00	0,00
								0,00	0,00	0,00
SA5								-35.800,00	-33.300,00	-2.500,00
								-35.800,00	-33.300,00	-2.500,00

1. Nachtragsvoranschlag 2026

Stadtgemeinde Althofen

NVA Ergebnis- und Finanzierungsvoranschlag Detailnachweis

		MVAG VC QU		Ergebnisvoranschlag		Finanzierungsvoranschlag			
		EH	FH	VA 2026 inkl. NVA	VA 2026	1. NVA	VA 2026 inkl. NVA	VA 2026	1. NVA
819	Sonstige öffentliche Einrichtungen								
SA 0 / SA 1	(0) Nettoergebnis (21 - 22) / (1) Geldfluss operative Gebarung (31 – 32)			47.200,00	0,00	47.200,00	0,00	0,00	0,00
SA00	Saldo (00) Nettoergebnis nach Haushaltsrücklagen (Saldo 0 + Saldo 01)			47.200,00	0,00	47.200,00			
SA2	Saldo (2) Geldfluss aus der Investiven Gebarung (33 – 34)						-47.200,00	0,00	-47.200,00
SA3	Saldo (3) Nettofinanzierungssaldo (Saldo 1 + Saldo 2)						-47.200,00	0,00	-47.200,00
SA4	Saldo (4) Geldfluss aus der Finanzierungstätigkeit (35 – 36)						0,00	0,00	0,00
SA5	Saldo (5) Geldfluss aus der voranschlagswirksamen Gebarung (Saldo 3 + Saldo 4)						-47.200,00	0,00	-47.200,00
819000	Sonstige öffentliche Einrichtungen								
Operative Gebarung									
2/819000+899900	Entnahmen aus Verrechnungsrücklagen zwischen operativer Gebarung und Projekten	2116	2	47.200,00	0,00	47.200,00	0,00	0,00	0,00
SU 21 / 31	Summe Erträge / Einzahlungen operative Gebarung			47.200,00	0,00	47.200,00	0,00	0,00	0,00
SU 22 / 32	Summe Aufwendungen / Auszahlungen operative Gebarung			0,00	0,00	0,00	0,00	0,00	0,00
SA 0 / SA 1	(0) Nettoergebnis (21 - 22) / (1) Geldfluss operative Gebarung (31 – 32)			47.200,00	0,00	47.200,00	0,00	0,00	0,00
SA01	Saldo (01) Haushaltsrücklagen (230 - 240)			0,00	0,00	0,00	0,00	0,00	0,00
SA00	Saldo (00) Nettoergebnis nach Haushaltsrücklagen (Saldo 0 + Saldo 01)			47.200,00	0,00	47.200,00			
Investive Gebarung									
SU 33	Summe Einzahlungen investive Gebarung						0,00	0,00	0,00
1/819000-050000	Plakatständer - Sonderanlagen	3412	2	0,00	0,00	0,00	47.200,00	0,00	47.200,00
SU 34	Summe Auszahlungen investive Gebarung						47.200,00	0,00	47.200,00
SA2	Saldo (2) Geldfluss aus der Investiven Gebarung (33 – 34)						-47.200,00	0,00	-47.200,00
SA3	Saldo (3) Nettofinanzierungssaldo (Saldo 1 + Saldo 2)						-47.200,00	0,00	-47.200,00
Finanzierungstätigkeit									
SU 35	Summe Einzahlungen aus der Finanzierungstätigkeit						0,00	0,00	0,00
SU 36	Summe Auszahlungen aus der Finanzierungstätigkeit						0,00	0,00	0,00
SA4	Saldo (4) Geldfluss aus der Finanzierungstätigkeit (35 – 36)						0,00	0,00	0,00
SA5	Saldo (5) Geldfluss aus der voranschlagswirksamen Gebarung (Saldo 3 + Saldo 4)						-47.200,00	0,00	-47.200,00

1. Nachtragsvoranschlag 2026

Stadtgemeinde Althofen

NVA Ergebnis- und Finanzierungsvoranschlag Detailnachweis

	MVAG	VC	QU	Ergebnisvoranschlag		Finanzierungsvoranschlag				
				EH	FH	VA 2026 inkl. NVA	VA 2026	1. NVA	VA 2026 inkl. NVA	VA 2026
82	Betriebsähnliche Einrichtungen und Betriebe									
SA 0 / SA 1	(0) Nettoergebnis (21 - 22) / (1) Geldfluss operative Gebarung (31 - 32)			-69.300,00	-69.300,00	0,00	-56.300,00	-56.300,00	0,00	
SA00	Saldo (00) Nettoergebnis nach Haushaltsrücklagen (Saldo 0 + Saldo 01)			-69.300,00	-69.300,00	0,00				
SA2	Saldo (2) Geldfluss aus der Investiven Gebarung (33 - 34)						0,00	0,00	0,00	
SA3	Saldo (3) Nettofinanzierungssaldo (Saldo 1 + Saldo 2)						-56.300,00	-56.300,00	0,00	
SA4	Saldo (4) Geldfluss aus der Finanzierungstätigkeit (35 - 36)						0,00	0,00	0,00	
SA5	Saldo (5) Geldfluss aus der voranschlagswirksamen Gebarung (Saldo 3 + Saldo 4)						-56.300,00	-56.300,00	0,00	
820	Wirtschaftshöfe									
SA 0 / SA 1	(0) Nettoergebnis (21 - 22) / (1) Geldfluss operative Gebarung (31 - 32)			-69.300,00	-69.300,00	0,00	-56.300,00	-56.300,00	0,00	
SA00	Saldo (00) Nettoergebnis nach Haushaltsrücklagen (Saldo 0 + Saldo 01)			-69.300,00	-69.300,00	0,00				
SA2	Saldo (2) Geldfluss aus der Investiven Gebarung (33 - 34)						0,00	0,00	0,00	
SA3	Saldo (3) Nettofinanzierungssaldo (Saldo 1 + Saldo 2)						-56.300,00	-56.300,00	0,00	
SA4	Saldo (4) Geldfluss aus der Finanzierungstätigkeit (35 - 36)						0,00	0,00	0,00	
SA5	Saldo (5) Geldfluss aus der voranschlagswirksamen Gebarung (Saldo 3 + Saldo 4)						-56.300,00	-56.300,00	0,00	
820000	Wirtschaftshof									
Operative Gebarung										
2/820000+809000	Gegenwerte von Sachbezugsleistungen	2116	3116		800,00	800,00	0,00	800,00	800,00	0,00
2/820000+810100	Nebenerlöse (Fremd-Rechnungen)	2114	3114	13	1.000,00	1.000,00	0,00	1.000,00	1.000,00	0,00
2/820000+810109	Leistungserlöse Wirtschaftshof Arbeiter	2114	3114	13	466.800,00	466.800,00	0,00	466.800,00	466.800,00	0,00
2/820000+810209	Leistungserlöse Wirtschaftshof Maschinen	2114	3114	13	45.500,00	45.500,00	0,00	45.500,00	45.500,00	0,00
2/820000+860000	Lfd. Tranferzahlg. von Bund/Bundesfon	2121	3121	15	6.000,00	6.000,00	0,00	6.000,00	6.000,00	0,00
SU 21 / 31	Summe Erträge / Einzahlungen operative Gebarung				520.100,00	520.100,00	0,00	520.100,00	520.100,00	0,00
1/820000-400000	Geringwertige Wirtschaftsgüter	2221	3221	23	3.000,00	3.000,00	0,00	3.000,00	3.000,00	0,00
1/820000-451000	Brennstoffe	2221	3221	23	5.000,00	5.000,00	0,00	5.000,00	5.000,00	0,00
1/820000-452000	Treibstoffe	2221	3221	23	16.300,00	16.300,00	0,00	16.300,00	16.300,00	0,00
1/820000-454000	Reinigungsmittel	2221	3221	23	600,00	600,00	0,00	600,00	600,00	0,00
1/820000-456000	Schreib-, Zeichen-, Büromaterial	2221	3221	23	200,00	200,00	0,00	200,00	200,00	0,00
1/820000-459000	Sonstige Verbrauchsgüter	2221	3221	23	5.500,00	5.500,00	0,00	5.500,00	5.500,00	0,00
1/820000-511000	Geldbezüge - VB in handwerkli. Verwen	2211	3211	20	300.500,00	300.500,00	0,00	300.500,00	300.500,00	0,00
1/820000-523000	Geldbezüge - Arbeiter nicht ganzj.b	2211	3211	20	35.000,00	35.000,00	0,00	35.000,00	35.000,00	0,00
1/820000-541000	Sachbezüge - VB in handwerkli. Verwendug	2213	3213		800,00	800,00	0,00	800,00	800,00	0,00
1/820000-565000	Mehrleistungsvergütungen	2211	3211	20	7.100,00	7.100,00	0,00	7.100,00	7.100,00	0,00
1/820000-569000	Sonst. Nebengebühren	2211	3211	20	30.800,00	30.800,00	0,00	30.800,00	30.800,00	0,00
1/820000-580000	Dienstgeberbeiträge z. Ausgl. Fonds	2212	3212	20	10.000,00	10.000,00	0,00	10.000,00	10.000,00	0,00
1/820000-582000	Sonst. Dienstgeberbtg. soz. Sich.	2212	3212	20	76.500,00	76.500,00	0,00	76.500,00	76.500,00	0,00

1. Nachtragsvoranschlag 2026

Stadtgemeinde Althofen

NVA Ergebnis- und Finanzierungsvoranschlag Detailnachweis

		MVAG		VC QU	Ergebnisvoranschlag		Finanzierungsvoranschlag			
		EH	FH		VA 2026 inkl. NVA	VA 2026	1. NVA	VA 2026 inkl. NVA	VA 2026	1. NVA
1/820000-591000	Dotierung von Rückstellungen für Abfertigungen	2214			5.400,00	5.400,00	0,00	0,00	0,00	0,00
1/820000-592000	Dotierung von Rückstellungen für Jubiläumszuwendungen	2214			3.100,00	3.100,00	0,00	0,00	0,00	0,00
1/820000-600100	Strom	2222	3222	24	2.000,00	2.000,00	0,00	2.000,00	2.000,00	0,00
1/820000-614000	Instandhaltung von Gebäuden	2224	3224	24	2.000,00	2.000,00	0,00	2.000,00	2.000,00	0,00
1/820000-616000	Instandhaltung Maschinen/masch.Anlagen	2224	3224	24	5.000,00	5.000,00	0,00	5.000,00	5.000,00	0,00
1/820000-617000	Instandhaltung von Fahrzeugen	2224	3224	24	20.000,00	20.000,00	0,00	20.000,00	20.000,00	0,00
1/820000-618000	Instandhaltung von Werkzeug u. Einrichtung	2224	3224	24	1.500,00	1.500,00	0,00	1.500,00	1.500,00	0,00
1/820000-618100	Instandhaltung und Wartung EDV (Hardware/Software)	2224	3224	24	7.200,00	7.200,00	0,00	7.200,00	7.200,00	0,00
1/820000-631000	Telekommunikationsdienste	2222	3222	24	2.000,00	2.000,00	0,00	2.000,00	2.000,00	0,00
1/820000-670000	Versicherungen	2222	3222	24	10.000,00	10.000,00	0,00	10.000,00	10.000,00	0,00
1/820000-680600	Planmäßige Abschreibung- Technische Anlagen, Fahrzeuge und Maschinen	2226			3.800,00	3.800,00	0,00	0,00	0,00	0,00
1/820000-680700	Planmäßige Abschreibung - Amts-, Betriebs- u. Geschäftsausstattung	2226			700,00	700,00	0,00	0,00	0,00	0,00
1/820000-700000	Miet- und Pachtaufwand	2223	3223	24	10.000,00	10.000,00	0,00	10.000,00	10.000,00	0,00
1/820000-705003	Leasing Renault Master SV-961 DX	2223	3223	24	1.600,00	1.600,00	0,00	1.600,00	1.600,00	0,00
1/820000-705005	Leasing - Ford Transit SV-326EH	2223	3223	24	7.600,00	7.600,00	0,00	7.600,00	7.600,00	0,00
1/820000-705006	Leasing - Hyundai Kona	2223	3223	24	4.500,00	4.500,00	0,00	4.500,00	4.500,00	0,00
1/820000-710000	Öffentliche Abgaben, ohne Gebühr gem	2225	3225	24	1.500,00	1.500,00	0,00	1.500,00	1.500,00	0,00
1/820000-720309	Kostenbeiträge (Kostensätze) für Leistungen	2225	3225	24	7.700,00	7.700,00	0,00	7.700,00	7.700,00	0,00
1/820000-728000	Entgelte für sonstige Leistungen	2225	3225	24	2.500,00	2.500,00	0,00	2.500,00	2.500,00	0,00
SU 22 / 32	Summe Aufwendungen / Auszahlungen operative Gebarung				589.400,00	589.400,00	0,00	576.400,00	576.400,00	0,00
SA 0 / SA 1	(0) Nettoergebnis (21 - 22) / (1) Geldfluss operative Gebarung (31 - 32)				-69.300,00	-69.300,00	0,00	-56.300,00	-56.300,00	0,00
SA01	Saldo (01) Haushaltsrücklagen (230 - 240)				0,00	0,00	0,00	0,00	0,00	0,00
SA00	Saldo (00) Nettoergebnis nach Haushaltsrücklagen (Saldo 0 + Saldo 01)				-69.300,00	-69.300,00	0,00			
Investive Gebarung										
SU 33	Summe Einzahlungen investive Gebarung							0,00	0,00	0,00
SU 34	Summe Auszahlungen investive Gebarung							0,00	0,00	0,00
SA2	Saldo (2) Geldfluss aus der Investiven Gebarung (33 - 34)							0,00	0,00	0,00
SA3	Saldo (3) Nettofinanzierungssaldo (Saldo 1 + Saldo 2)							-56.300,00	-56.300,00	0,00
Finanzierungstätigkeit										
SU 35	Summe Einzahlungen aus der Finanzierungstätigkeit							0,00	0,00	0,00
SU 36	Summe Auszahlungen aus der Finanzierungstätigkeit							0,00	0,00	0,00
SA4	Saldo (4) Geldfluss aus der Finanzierungstätigkeit (35 - 36)							0,00	0,00	0,00

1. Nachtragsvoranschlag 2026

Stadtgemeinde Althofen

NVA Ergebnis- und Finanzierungsvoranschlag Detailnachweis

		MVAG VC QU			Ergebnisvoranschlag			Finanzierungsvoranschlag		
		EH	FH		VA 2026 inkl. NVA	VA 2026	1. NVA	VA 2026 inkl. NVA	VA 2026	1. NVA
SA5	Saldo (5) Geldfluss aus der voranschlagswirksamen Gebarung (Saldo 3 + Saldo 4)							-56.300,00	-56.300,00	0,00
83	Betriebsähnliche Einrichtungen und Betriebe (Fortsetzung)									
SA 0 / SA 1	(0) Nettoergebnis (21 - 22) / (1) Geldfluss operative Gebarung (31 - 32)				-616.700,00	-589.900,00	-26.800,00	-569.700,00	-542.900,00	-26.800,00
SA00	Saldo (00) Nettoergebnis nach Haushaltsrücklagen (Saldo 0 + Saldo 01)				-616.700,00	-589.900,00	-26.800,00			
SA2	Saldo (2) Geldfluss aus der Investiven Gebarung (33 - 34)							0,00	0,00	0,00
SA3	Saldo (3) Nettofinanzierungssaldo (Saldo 1 + Saldo 2)							-569.700,00	-542.900,00	-26.800,00
SA4	Saldo (4) Geldfluss aus der Finanzierungstätigkeit (35 - 36)							-1.700,00	-1.700,00	0,00
SA5	Saldo (5) Geldfluss aus der voranschlagswirksamen Gebarung (Saldo 3 + Saldo 4)							-571.400,00	-544.600,00	-26.800,00
831	Freibäder									
SA 0 / SA 1	(0) Nettoergebnis (21 - 22) / (1) Geldfluss operative Gebarung (31 - 32)				-600.800,00	-574.000,00	-26.800,00	-559.700,00	-532.900,00	-26.800,00
SA00	Saldo (00) Nettoergebnis nach Haushaltsrücklagen (Saldo 0 + Saldo 01)				-600.800,00	-574.000,00	-26.800,00			
SA2	Saldo (2) Geldfluss aus der Investiven Gebarung (33 - 34)							0,00	0,00	0,00
SA3	Saldo (3) Nettofinanzierungssaldo (Saldo 1 + Saldo 2)							-559.700,00	-532.900,00	-26.800,00
SA4	Saldo (4) Geldfluss aus der Finanzierungstätigkeit (35 - 36)							-1.700,00	-1.700,00	0,00
SA5	Saldo (5) Geldfluss aus der voranschlagswirksamen Gebarung (Saldo 3 + Saldo 4)							-561.400,00	-534.600,00	-26.800,00
831000	Freizeitanlage									
Operative Gebarung										
2/831000+810000	Eintrittsgelder (einschl.Kabinen)	2114	3114	13	62.000,00	62.000,00	0,00	62.000,00	62.000,00	0,00
2/831000+810100	Nebenerlöse (Liegest.,T-Tennis,usw.)	2114	3114	13	3.100,00	3.100,00	0,00	3.100,00	3.100,00	0,00
2/831000+811000	Pacht-Erlöse	2115	3115	14	4.500,00	4.500,00	0,00	4.500,00	4.500,00	0,00
2/831000+813000	Erträge aus der Auflösung von Investitionszuschüssen (Kapitaltransfers)	2127			10.200,00	10.200,00	0,00	0,00	0,00	0,00
2/831000+817400	Erträge aus der Auflösung von sonstigen Rückstellungen - Abfertigungen	2117			900,00	900,00	0,00	0,00	0,00	0,00
2/831000+860000	Lfd.Tranferzahlg.von Bun d/Bundesfonds	2121	3121	15	2.000,00	2.000,00	0,00	2.000,00	2.000,00	0,00
SU 21 / 31	Summe Erträge / Einzahlungen operative Gebarung				82.700,00	82.700,00	0,00	71.600,00	71.600,00	0,00
1/831000-400000	Geringwertige Wirtschaftsgüter	2221	3221	23	1.000,00	1.000,00	0,00	1.000,00	1.000,00	0,00
1/831000-452000	Treibstoffe	2221	3221	23	1.300,00	1.300,00	0,00	1.300,00	1.300,00	0,00
1/831000-454000	Reinigungsmittel	2221	3221	23	5.000,00	5.000,00	0,00	5.000,00	5.000,00	0,00
1/831000-455000	Chemische Mittel f.Bade-u.Eisbetriebe	2221	3221	23	20.000,00	20.000,00	0,00	20.000,00	20.000,00	0,00
1/831000-455010	Chemische und sonstige artverwandte Mittel	2221	3221	23	2.500,00	2.500,00	0,00	2.500,00	2.500,00	0,00
1/831000-456000	Schreib-, Zeichen- und sonst. Bürom	2221	3221	23	500,00	500,00	0,00	500,00	500,00	0,00
1/831000-457000	Druckwerke	2221	3221	23	500,00	500,00	0,00	500,00	500,00	0,00
1/831000-458000	Ärztliche Mittel	2221	3221	23	500,00	500,00	0,00	500,00	500,00	0,00
1/831000-459000	Sonstige Verbrauchsgüter	2221	3221	23	2.000,00	1.200,00	800,00	2.000,00	1.200,00	800,00
1/831000-511000	Geldbezüge - VB in handwerkli.Verwen	2211	3211	20	125.900,00	125.900,00	0,00	125.900,00	125.900,00	0,00

1. Nachtragsvoranschlag 2026

Stadtgemeinde Althofen

NVA Ergebnis- und Finanzierungsvoranschlag Detailnachweis

		MVAG VC QU			Ergebnisvoranschlag		Finanzierungsvoranschlag			
		EH	FH		VA 2026 inkl. NVA	VA 2026	1. NVA	VA 2026 inkl. NVA	VA 2026	1. NVA
1/831000-523000	Geldbezüge - Arbeiter nicht ganzj.b	2211	3211	20	10.000,00	10.000,00	0,00	10.000,00	10.000,00	0,00
1/831000-563000	Sonstige Aufwandsentschädigungen	2213	3213	20	3.000,00	3.000,00	0,00	3.000,00	3.000,00	0,00
1/831000-565000	Mehrleistungsentschädigungen	2211	3211	20	2.000,00	2.000,00	0,00	2.000,00	2.000,00	0,00
1/831000-569000	Sonstige Nebengebühren	2211	3211	20	1.500,00	1.500,00	0,00	1.500,00	1.500,00	0,00
1/831000-580000	DGB zum Ausgleichsfonds für Familie	2212	3212	20	4.500,00	4.500,00	0,00	4.500,00	4.500,00	0,00
1/831000-582000	DGB zur sozialen Sicherheit	2212	3212	20	31.800,00	31.800,00	0,00	31.800,00	31.800,00	0,00
1/831000-591000	Dotierung von Rückstellungen für Abfertigungen	2214			5.000,00	5.000,00	0,00	0,00	0,00	0,00
1/831000-592000	Dotierung von Rückstellungen für Jubiläumszuwendungen	2214			1.500,00	1.500,00	0,00	0,00	0,00	0,00
1/831000-600100	Strom	2222	3222	24	20.000,00	20.000,00	0,00	20.000,00	20.000,00	0,00
1/831000-600110	Energiebezüge (EEG)	2222	3222		500,00	500,00	0,00	500,00	500,00	0,00
1/831000-600300	Fernwärme	2222	3222	24	30.000,00	30.000,00	0,00	30.000,00	30.000,00	0,00
1/831000-614000	Instandhaltung von Gebäuden	2224	3224	24	20.000,00	20.000,00	0,00	20.000,00	20.000,00	0,00
1/831000-616000	Instandhaltung von Maschinen/masch. Anlagen	2224	3224	24	4.000,00	4.000,00	0,00	4.000,00	4.000,00	0,00
1/831000-617000	Instandhaltung von Fahrzeugen	2224	3224	24	800,00	800,00	0,00	800,00	800,00	0,00
1/831000-618000	Instandhaltung v. Betriebseinricht.	2224	3224	24	26.600,00	10.000,00	16.600,00	26.600,00	10.000,00	16.600,00
1/831000-618100	Instandhaltung und Wartung EDV (Hardware/Software)	2224	3224	24	800,00	800,00	0,00	800,00	800,00	0,00
1/831000-619000	Instandhaltung Außenanl. u.Becken	2224	3224	24	8.000,00	8.000,00	0,00	8.000,00	8.000,00	0,00
1/831000-630000	Postdienste	2222	3222	24	500,00	500,00	0,00	500,00	500,00	0,00
1/831000-631000	Telekommunikationsdienste	2222	3222	24	1.200,00	1.200,00	0,00	1.200,00	1.200,00	0,00
1/831000-670000	Versicherungen	2222	3222	24	5.700,00	5.700,00	0,00	5.700,00	5.700,00	0,00
1/831000-680200	Planmäßige Abschreibung - Grundstückseinrichtungen u. Infrastruktur	2226			2.000,00	2.000,00	0,00	0,00	0,00	0,00
1/831000-680300	Planmäßige Abschreibung - Gebäude und Bauten	2226			16.600,00	16.600,00	0,00	0,00	0,00	0,00
1/831000-680500	Planmäßige Abschreibung - Sonderanlagen	2226			4.400,00	4.400,00	0,00	0,00	0,00	0,00
1/831000-680600	Planmäßige Abschreibung - Technische Anlagen, Fahrzeuge und Maschinen	2226			3.300,00	3.300,00	0,00	0,00	0,00	0,00
1/831000-680700	Planmäßige Abschreibung - Amts-, Betriebs- u. Geschäftsausstattung	2226			4.500,00	4.500,00	0,00	0,00	0,00	0,00
1/831000-710000	Öffentliche Abgaben, ohne Gebühr gem	2225	3225	24	27.000,00	27.000,00	0,00	27.000,00	27.000,00	0,00
1/831000-720109	Kostenbeiträge (Kostenersätze) für Leistungen	2225	3225	24	5.500,00	5.500,00	0,00	5.500,00	5.500,00	0,00
1/831000-720309	Kostenbeiträge (Kostenersätze) für Leistungen	2225	3225	24	3.900,00	3.900,00	0,00	3.900,00	3.900,00	0,00
1/831000-728000	Entgelte für sonstige Leistungen	2225	3225	24	8.000,00	8.000,00	0,00	8.000,00	8.000,00	0,00
SU 22 / 32	Summe Aufwendungen / Auszahlungen operative Gebarung				411.800,00	394.400,00	17.400,00	374.500,00	357.100,00	17.400,00
SA 0 / SA 1	(0) Nettoergebnis (21 - 22) / (1) Geldfluss operative Gebarung (31 - 32)				-329.100,00	-311.700,00	-17.400,00	-302.900,00	-285.500,00	-17.400,00

1. Nachtragsvoranschlag 2026

Stadtgemeinde Althofen

NVA Ergebnis- und Finanzierungsvoranschlag Detailnachweis

		MVAG VC QU			Ergebnisvoranschlag			Finanzierungsvoranschlag		
		EH	FH		VA 2026 inkl. NVA	VA 2026	1. NVA	VA 2026 inkl. NVA	VA 2026	1. NVA
SA01	Saldo (01) Haushaltsrücklagen (230 - 240)				0,00	0,00	0,00	0,00	0,00	0,00
SA00	Saldo (00) Nettoergebnis nach Haushaltsrücklagen (Saldo 0 + Saldo 01)				-329.100,00	-311.700,00	-17.400,00			
Investive Gebarung										
SU 33	Summe Einzahlungen investive Gebarung							0,00	0,00	0,00
SU 34	Summe Auszahlungen investive Gebarung							0,00	0,00	0,00
SA2	Saldo (2) Geldfluss aus der Investiven Gebarung (33 – 34)							0,00	0,00	0,00
SA3	Saldo (3) Nettofinanzierungssaldo (Saldo 1 + Saldo 2)							-302.900,00	-285.500,00	-17.400,00
Finanzierungstätigkeit										
SU 35	Summe Einzahlungen aus der Finanzierungstätigkeit							0,00	0,00	0,00
1/831000-310000	Verbindlichkeiten aus Finanzierungsleasing		3615		0,00	0,00	0,00	1.700,00	1.700,00	0,00
SU 36	Summe Auszahlungen aus der Finanzierungstätigkeit							1.700,00	1.700,00	0,00
SA4	Saldo (4) Geldfluss aus der Finanzierungstätigkeit (35 – 36)							-1.700,00	-1.700,00	0,00
SA5	Saldo (5) Geldfluss aus der voranschlagswirksamen Gebarung (Saldo 3 + Saldo 4)							-304.600,00	-287.200,00	-17.400,00
831010	FZA - Kunsteisanlage									
Operative Gebarung										
2/831010+810000	Eintrittserlöse Publikumslauf	2114	3114	13	5.600,00	5.600,00	0,00	5.600,00	5.600,00	0,00
2/831010+810010	Mieten Eishalle	2114	3114	13	76.500,00	76.500,00	0,00	76.500,00	76.500,00	0,00
2/831010+811000	Mieten (Betriebskosten)	2115	3115	14	3.500,00	3.500,00	0,00	3.500,00	3.500,00	0,00
2/831010+813000	Erträge aus der Auflösung von Investitionszuschüssen (Kapitaltransfers)	2127			33.700,00	33.700,00	0,00	0,00	0,00	0,00
2/831010+817400	Erträge aus der Auflösung von sonstigen Rückstellungen - Abfertigungen	2117			100,00	100,00	0,00	0,00	0,00	0,00
2/831010+819001	Übrige nicht finanzierungswirksame Erträge	2117			7.400,00	7.400,00	0,00	0,00	0,00	0,00
2/831010+860000	Lfd. Tranferzahlg. von Bun d/Bundesfonds	2121	3121	15	2.000,00	2.000,00	0,00	2.000,00	2.000,00	0,00
SU 21 / 31	Summe Erträge / Einzahlungen operative Gebarung				128.800,00	128.800,00	0,00	87.600,00	87.600,00	0,00
1/831010-400000	Geringwertige Wirtschaftsgüter	2221	3221	23	1.000,00	1.000,00	0,00	1.000,00	1.000,00	0,00
1/831010-452000	Treibstoffe	2221	3221	23	1.800,00	1.800,00	0,00	1.800,00	1.800,00	0,00
1/831010-454000	Reinigungsmittel	2221	3221	23	1.500,00	1.500,00	0,00	1.500,00	1.500,00	0,00
1/831010-456000	Schreib-, Büromittel	2221	3221	23	200,00	200,00	0,00	200,00	200,00	0,00
1/831010-458000	Ärztliche Mittel	2221	3221	23	200,00	200,00	0,00	200,00	200,00	0,00
1/831010-459000	Sonstige Verbrauchsgüter	2221	3221	23	1.500,00	1.500,00	0,00	1.500,00	1.500,00	0,00
1/831010-511000	Geldbezüge - VB handwerkli. Verwendung	2211	3211	20	99.600,00	99.600,00	0,00	99.600,00	99.600,00	0,00
1/831010-523000	Geldbezüge - Arbeiter nicht ganzj. besch.	2211	3211	20	5.000,00	5.000,00	0,00	5.000,00	5.000,00	0,00
1/831010-563000	Sonstige Aufwandsentschä	2213	3213	20	2.600,00	2.600,00	0,00	2.600,00	2.600,00	0,00
1/831010-565000	Mehrleistungsvergütungen	2211	3211	20	1.800,00	1.800,00	0,00	1.800,00	1.800,00	0,00
1/831010-569000	Sonstige Nebengebühren	2211	3211	20	1.300,00	1.300,00	0,00	1.300,00	1.300,00	0,00

1. Nachtragsvoranschlag 2026

Stadtgemeinde Althofen

NVA Ergebnis- und Finanzierungsvoranschlag Detailnachweis

		MVAG VC QU			Ergebnisvoranschlag		Finanzierungsvoranschlag			
		EH	FH		VA 2026 inkl. NVA	VA 2026	1. NVA	VA 2026 inkl. NVA	VA 2026	1. NVA
1/831010-580000	Dgb zum Ausgleichsfonds	2212	3212	20	4.200,00	4.200,00	0,00	4.200,00	4.200,00	0,00
1/831010-582000	Dgb zur sozialen Sicherheit	2212	3212	20	22.400,00	22.400,00	0,00	22.400,00	22.400,00	0,00
1/831010-591000	Dotierung von Rückstellungen für Abfertigungen	2214			3.500,00	3.500,00	0,00	0,00	0,00	0,00
1/831010-592000	Dotierung von Rückstellungen für Jubiläumsszuwendungen	2214			600,00	600,00	0,00	0,00	0,00	0,00
1/831010-600100	Strom	2222	3222	24	66.300,00	66.300,00	0,00	66.300,00	66.300,00	0,00
1/831010-600110	Energiebezüge (EEG)	2222	3222		1.500,00	1.500,00	0,00	1.500,00	1.500,00	0,00
1/831010-600300	Energiebezüge - Fernwärme	2222	3222	24	23.200,00	23.200,00	0,00	23.200,00	23.200,00	0,00
1/831010-614000	Instandhaltung Gebäude	2224	3224	24	3.000,00	3.000,00	0,00	3.000,00	3.000,00	0,00
1/831010-616000	Instandhaltung Maschinen	2224	3224	24	18.400,00	9.000,00	9.400,00	18.400,00	9.000,00	9.400,00
1/831010-618000	Instandhaltung der Einrichtung	2224	3224	24	2.000,00	2.000,00	0,00	2.000,00	2.000,00	0,00
1/831010-618100	Instandhaltung und Wartung EDV (Hardware/Software)	2224	3224	24	1.400,00	1.400,00	0,00	1.400,00	1.400,00	0,00
1/831010-619000	Instandhaltung Außenanlagen	2224	3224		20.000,00	20.000,00	0,00	20.000,00	20.000,00	0,00
1/831010-631000	Telekommunikationsdienst	2222	3222	24	500,00	500,00	0,00	500,00	500,00	0,00
1/831010-670000	Versicherungen	2222	3222	24	6.700,00	6.700,00	0,00	6.700,00	6.700,00	0,00
1/831010-680300	Planmäßige Abschreibung - Gebäude und Bauten	2226			49.000,00	49.000,00	0,00	0,00	0,00	0,00
1/831010-680500	Planmäßige Abschreibung - Sonderanlagen	2226			1.900,00	1.900,00	0,00	0,00	0,00	0,00
1/831010-680600	Planmäßige Abschreibung - Technische Anlagen, Fahrzeuge und Maschinen	2226			100,00	100,00	0,00	0,00	0,00	0,00
1/831010-680700	Planmäßige Abschreibung - Amts-, Betriebs- u. Geschäftsausstattung	2226			1.000,00	1.000,00	0,00	0,00	0,00	0,00
1/831010-705001	Leasing - Eisauflösungsanlage	2223	3223	24	34.000,00	34.000,00	0,00	34.000,00	34.000,00	0,00
1/831010-710000	Öffentliche Abgaben, ohne Gebühr gem. Fag	2225	3225	24	14.300,00	14.300,00	0,00	14.300,00	14.300,00	0,00
1/831010-720109	Kostenbeiträge (Kostensätze) für Leistungen	2225	3225	24	3.000,00	3.000,00	0,00	3.000,00	3.000,00	0,00
1/831010-720309	Kostenbeiträge (Kostensätze) für Leistungen	2225	3225	24	3.900,00	3.900,00	0,00	3.900,00	3.900,00	0,00
1/831010-728000	Entgelte für sonstige Leistungen	2225	3225	24	3.100,00	3.100,00	0,00	3.100,00	3.100,00	0,00
SU 22 / 32	Summe Aufwendungen / Auszahlungen operative Gebarung				400.500,00	391.100,00	9.400,00	344.400,00	335.000,00	9.400,00
SA 0 / SA 1	(0) Nettoergebnis (21 - 22) / (1) Geldfluss operative Gebarung (31 - 32)				-271.700,00	-262.300,00	-9.400,00	-256.800,00	-247.400,00	-9.400,00
SA01	Saldo (01) Haushaltsrücklagen (230 - 240)				0,00	0,00	0,00	0,00	0,00	0,00
SA00	Saldo (00) Nettoergebnis nach Haushaltsrücklagen (Saldo 0 + Saldo 01)				-271.700,00	-262.300,00	-9.400,00			
Investive Gebarung										
SU 33	Summe Einzahlungen investive Gebarung							0,00	0,00	0,00
SU 34	Summe Auszahlungen investive Gebarung							0,00	0,00	0,00
SA2	Saldo (2) Geldfluss aus der Investiven Gebarung (33 - 34)							0,00	0,00	0,00

1. Nachtragsvoranschlag 2026

Stadtgemeinde Althofen

NVA Ergebnis- und Finanzierungsvoranschlag Detailnachweis

	MVAG	VC	QU	Ergebnisvoranschlag		Finanzierungsvoranschlag			
				EH	FH	VA 2026 inkl. NVA	VA 2026	1. NVA	VA 2026 inkl. NVA
839	Sonstige Betriebe und betriebsähnliche Einrichtungen								
SA 0 / SA 1	(0) Nettoergebnis (21 - 22) / (1) Geldfluss operative Gebarung (31 – 32)			-15.900,00	-15.900,00	0,00	-10.000,00	-10.000,00	0,00
SA00	Saldo (00) Nettoergebnis nach Haushaltsrücklagen (Saldo 0 + Saldo 01)			-15.900,00	-15.900,00	0,00			
SA2	Saldo (2) Geldfluss aus der Investiven Gebarung (33 – 34)						0,00	0,00	0,00
SA3	Saldo (3) Nettofinanzierungssaldo (Saldo 1 + Saldo 2)						-10.000,00	-10.000,00	0,00
SA4	Saldo (4) Geldfluss aus der Finanzierungstätigkeit (35 – 36)						0,00	0,00	0,00
SA5	Saldo (5) Geldfluss aus der voranschlagswirksamen Gebarung (Saldo 3 + Saldo 4)						-10.000,00	-10.000,00	0,00
839000	Parkplätze als Gemeindevorrichtung								
Operative Gebarung									
2/839000+813000	Erträge aus der Auflösung von		2127	600,00	600,00	0,00	0,00	0,00	0,00
	Investitionszuschüssen (Kapitaltransfers)								
SU 21 / 31	Summe Erträge / Einzahlungen operative Gebarung			600,00	600,00	0,00	0,00	0,00	0,00
1/839000-670000	Versicherungen		2222 3222	600,00	600,00	0,00	600,00	600,00	0,00
1/839000-680500	Planmäßige Abschreibung - Sonderanlagen		2226	6.500,00	6.500,00	0,00	0,00	0,00	0,00
1/839000-700000	Miet- und Pachtaufwand		2223 3223 24	9.400,00	9.400,00	0,00	9.400,00	9.400,00	0,00
SU 22 / 32	Summe Aufwendungen / Auszahlungen operative Gebarung			16.500,00	16.500,00	0,00	10.000,00	10.000,00	0,00
SA 0 / SA 1	(0) Nettoergebnis (21 - 22) / (1) Geldfluss operative Gebarung (31 – 32)			-15.900,00	-15.900,00	0,00	-10.000,00	-10.000,00	0,00
SA01	Saldo (01) Haushaltsrücklagen (230 - 240)			0,00	0,00	0,00	0,00	0,00	0,00
SA00	Saldo (00) Nettoergebnis nach Haushaltsrücklagen (Saldo 0 + Saldo 01)			-15.900,00	-15.900,00	0,00			
Investive Gebarung									
SU 33	Summe Einzahlungen investive Gebarung						0,00	0,00	0,00
SU 34	Summe Auszahlungen investive Gebarung						0,00	0,00	0,00
SA2	Saldo (2) Geldfluss aus der Investiven Gebarung (33 – 34)						0,00	0,00	0,00
SA3	Saldo (3) Nettofinanzierungssaldo (Saldo 1 + Saldo 2)						-10.000,00	-10.000,00	0,00
Finanzierungstätigkeit									
SU 35	Summe Einzahlungen aus der Finanzierungstätigkeit						0,00	0,00	0,00
SU 36	Summe Auszahlungen aus der Finanzierungstätigkeit						0,00	0,00	0,00
SA4	Saldo (4) Geldfluss aus der Finanzierungstätigkeit (35 – 36)						0,00	0,00	0,00
SA5	Saldo (5) Geldfluss aus der voranschlagswirksamen Gebarung (Saldo 3 + Saldo 4)						-10.000,00	-10.000,00	0,00

1. Nachtragsvoranschlag 2026

Stadtgemeinde Althofen

NVA Ergebnis- und Finanzierungsvoranschlag Detailnachweis

	MVAG	VC	QU	Ergebnisvoranschlag			Finanzierungsvoranschlag			
				EH	FH	VA 2026 inkl. NVA	VA 2026	1. NVA	VA 2026 inkl. NVA	VA 2026
84	Liegenschaften, Wohn- und Geschäftsgebäude									
SA 0 / SA 1	(0) Nettoergebnis (21 - 22) / (1) Geldfluss operative Gebarung (31 - 32)			235.300,00	29.000,00	206.300,00	-60.800,00	-60.800,00	0,00	
SA00	Saldo (00) Nettoergebnis nach Haushaltsrücklagen (Saldo 0 + Saldo 01)			235.300,00	29.000,00	206.300,00				
SA2	Saldo (2) Geldfluss aus der Investiven Gebarung (33 - 34)						265.300,00	205.000,00	60.300,00	
SA3	Saldo (3) Nettofinanzierungssaldo (Saldo 1 + Saldo 2)						204.500,00	144.200,00	60.300,00	
SA4	Saldo (4) Geldfluss aus der Finanzierungstätigkeit (35 - 36)						-255.400,00	-255.400,00	0,00	
SA5	Saldo (5) Geldfluss aus der voranschlagswirksamen Gebarung (Saldo 3 + Saldo 4)						-50.900,00	-111.200,00	60.300,00	
840	Grundbesitz									
SA 0 / SA 1	(0) Nettoergebnis (21 - 22) / (1) Geldfluss operative Gebarung (31 - 32)			271.100,00	64.800,00	206.300,00	-20.000,00	-20.000,00	0,00	
SA00	Saldo (00) Nettoergebnis nach Haushaltsrücklagen (Saldo 0 + Saldo 01)			271.100,00	64.800,00	206.300,00				
SA2	Saldo (2) Geldfluss aus der Investiven Gebarung (33 - 34)						270.300,00	210.000,00	60.300,00	
SA3	Saldo (3) Nettofinanzierungssaldo (Saldo 1 + Saldo 2)						250.300,00	190.000,00	60.300,00	
SA4	Saldo (4) Geldfluss aus der Finanzierungstätigkeit (35 - 36)						-255.400,00	-255.400,00	0,00	
SA5	Saldo (5) Geldfluss aus der voranschlagswirksamen Gebarung (Saldo 3 + Saldo 4)						-5.100,00	-65.400,00	60.300,00	
840000	Grundbesitz									
Operative Gebarung										
2/840000+801002	Veräußerungen von Grundstücken IP Süd/Althofner Feld	2116	30	210.000,00	210.000,00	0,00	0,00	0,00	0,00	
2/840000+811000	Bauzins	2115	3115	14	28.600,00	28.600,00	0,00	28.600,00	28.600,00	0,00
2/840000+811020	Miet- und Pachtertrag	2115	3115	14	16.000,00	16.000,00	0,00	16.000,00	16.000,00	0,00
SU 21 / 31	Summe Erträge / Einzahlungen operative Gebarung			254.600,00	254.600,00	0,00	44.600,00	44.600,00	0,00	
1/840000-640000	Rechts- und Beratungsaufwand	2222	3222	24	3.600,00	3.600,00	0,00	3.600,00	3.600,00	0,00
1/840000-650100	Zinsen für Finanzschulden in Euro	2241	3241	25	1.800,00	1.800,00	0,00	1.800,00	1.800,00	0,00
1/840000-650700	Zinsen Finanzschulden	2241	3241	25	10.900,00	10.900,00	0,00	10.900,00	10.900,00	0,00
1/840000-680300	Planmäßige Abschreibung - Gebäude und Bauten	2226			1.500,00	1.500,00	0,00	0,00	0,00	0,00
1/840000-683001	Restbuchwerte aus dem Abgang von Sachanlagen und immateriellen Vermögenswerten	2226			123.700,00	123.700,00	0,00	0,00	0,00	0,00
1/840000-710000	Öffentliche Abgaben, ohne Gebühr gem	2225	3225	24	10.200,00	10.200,00	0,00	10.200,00	10.200,00	0,00
1/840000-728000	Entgelte für sonstige Leistungen	2225	3225	24	2.000,00	2.000,00	0,00	2.000,00	2.000,00	0,00
SU 22 / 32	Summe Aufwendungen / Auszahlungen operative Gebarung			153.700,00	153.700,00	0,00	28.500,00	28.500,00	0,00	
SA 0 / SA 1	(0) Nettoergebnis (21 - 22) / (1) Geldfluss operative Gebarung (31 - 32)			100.900,00	100.900,00	0,00	16.100,00	16.100,00	0,00	
SA01	Saldo (01) Haushaltsrücklagen (230 - 240)			0,00	0,00	0,00	0,00	0,00	0,00	
SA00	Saldo (00) Nettoergebnis nach Haushaltsrücklagen (Saldo 0 + Saldo 01)			100.900,00	100.900,00	0,00				
Investive Gebarung										

1. Nachtragsvoranschlag 2026

Stadtgemeinde Althofen

NVA Ergebnis- und Finanzierungsvoranschlag Detailnachweis

		MVAG		VC QU	Ergebnisvoranschlag			Finanzierungsvoranschlag		
		EH	FH		VA 2026 inkl. NVA	VA 2026	1. NVA	VA 2026 inkl. NVA	VA 2026	1. NVA
2/840000+801002	Veräußerungen von Grundstücken IP Süd/Althofner Feld		3312	30	0,00	0,00	0,00	210.000,00	210.000,00	0,00
SU 33	Summe Einzahlungen investive Gebarung							210.000,00	210.000,00	0,00
SU 34	Summe Auszahlungen investive Gebarung							0,00	0,00	0,00
SA2	Saldo (2) Geldfluss aus der Investiven Gebarung (33 – 34)							210.000,00	210.000,00	0,00
SA3	Saldo (3) Nettofinanzierungssaldo (Saldo 1 + Saldo 2)							226.100,00	226.100,00	0,00
Finanzierungstätigkeit										
SU 35	Summe Einzahlungen aus der Finanzierungstätigkeit							0,00	0,00	0,00
1/840000-341000	Investitionsdarlehen von Ländern, Landesfonds und Landeskammern		3611	64	0,00	0,00	0,00	122.000,00	122.000,00	0,00
1/840000-346100	Grundankauf Krumfelden		3614	65	0,00	0,00	0,00	133.400,00	133.400,00	0,00
SU 36	Summe Auszahlungen aus der Finanzierungstätigkeit							255.400,00	255.400,00	0,00
SA4	Saldo (4) Geldfluss aus der Finanzierungstätigkeit (35 – 36)							-255.400,00	-255.400,00	0,00
SA5	Saldo (5) Geldfluss aus der voranschlagswirksamen Gebarung (Saldo 3 + Saldo 4)							-29.300,00	-29.300,00	0,00
840001	Grundbesitz Krumfelden									
Operative Gebarung										
2/840001+801001	Erlöse Grundstücksverkäufe Krumfelden	2116		30	180.100,00	0,00	180.100,00	0,00	0,00	0,00
2/840001+899900	Entnahmen aus Verrechnungsrücklagen zwischen operativer Gebarung und Projekten	2116		2	119.800,00	0,00	119.800,00	0,00	0,00	0,00
SU 21 / 31	Summe Erträge / Einzahlungen operative Gebarung				299.900,00	0,00	299.900,00	0,00	0,00	0,00
1/840001-640000	Rechts- und Beratungsaufwand	2222	3222	24	5.100,00	5.100,00	0,00	5.100,00	5.100,00	0,00
1/840001-683001	Restbuchwerte aus dem Abgang von Sachanlagen und immat. Vermögenswerten	2226			93.600,00	0,00	93.600,00	0,00	0,00	0,00
1/840001-728000	Entgelte für sonstige Leistungen	2225	3225	24	31.000,00	31.000,00	0,00	31.000,00	31.000,00	0,00
SU 22 / 32	Summe Aufwendungen / Auszahlungen operative Gebarung				129.700,00	36.100,00	93.600,00	36.100,00	36.100,00	0,00
SA 0 / SA 1	(0) Nettoergebnis (21 - 22) / (1) Geldfluss operative Gebarung (31 – 32)				170.200,00	-36.100,00	206.300,00	-36.100,00	-36.100,00	0,00
SA01	Saldo (01) Haushaltsrücklagen (230 - 240)				0,00	0,00	0,00	0,00	0,00	0,00
SA00	Saldo (00) Nettoergebnis nach Haushaltsrücklagen (Saldo 0 + Saldo 01)				170.200,00	-36.100,00	206.300,00			
Investive Gebarung										
2/840001+801001	Erlöse Grundstücksverkäufe Krumfelden		3312	30	0,00	0,00	0,00	180.100,00	0,00	180.100,00
SU 33	Summe Einzahlungen investive Gebarung							180.100,00	0,00	180.100,00
1/840001-001000	Unbebaute Grundstücke		3412	2 40	0,00	0,00	0,00	119.800,00	0,00	119.800,00
SU 34	Summe Auszahlungen investive Gebarung							119.800,00	0,00	119.800,00
SA2	Saldo (2) Geldfluss aus der Investiven Gebarung (33 – 34)							60.300,00	0,00	60.300,00
SA3	Saldo (3) Nettofinanzierungssaldo (Saldo 1 + Saldo 2)							24.200,00	-36.100,00	60.300,00
Finanzierungstätigkeit										

1. Nachtragsvoranschlag 2026

Stadtgemeinde Althofen

NVA Ergebnis- und Finanzierungsvoranschlag Detailnachweis

	MVAG	VC	QU	Ergebnisvoranschlag		Finanzierungsvoranschlag			
				EH	FH	VA 2026 inkl. NVA	VA 2026	1. NVA	VA 2026 inkl. NVA
SU 35							0,00	0,00	0,00
SU 36							0,00	0,00	0,00
SA4							0,00	0,00	0,00
SA5							24.200,00	-36.100,00	60.300,00
840002									
Operative Gebarung									
SU 21 / 31							0,00	0,00	0,00
SU 22 / 32							0,00	0,00	0,00
SA 0 / SA 1							0,00	0,00	0,00
SA01							0,00	0,00	0,00
SA00							0,00	0,00	0,00
Investive Gebarung									
SU 33							0,00	0,00	0,00
SU 34							0,00	0,00	0,00
SA2							0,00	0,00	0,00
SA3							0,00	0,00	0,00
Finanzierungstätigkeit									
SU 35							0,00	0,00	0,00
SU 36							0,00	0,00	0,00
SA4							0,00	0,00	0,00
SA5							0,00	0,00	0,00

1. Nachtragsvoranschlag 2026

Stadtgemeinde Althofen

NVA Ergebnis- und Finanzierungsvoranschlag Detailnachweis

		MVAG VC QU		Ergebnisvoranschlag		Finanzierungsvoranschlag			
		EH	FH	VA 2026 inkl. NVA	VA 2026	1. NVA	VA 2026 inkl. NVA	VA 2026	1. NVA
846	Wohn- und Geschäftsgebäude (soweit nicht bei 853)								
SA 0 / SA 1	(0) Nettoergebnis (21 - 22) / (1) Geldfluss operative Gebarung (31 – 32)			-35.800,00	-35.800,00	0,00	-40.800,00	-40.800,00	0,00
SA00	Saldo (00) Nettoergebnis nach Haushaltsrücklagen (Saldo 0 + Saldo 01)			-35.800,00	-35.800,00	0,00			
SA2	Saldo (2) Geldfluss aus der Investiven Gebarung (33 – 34)						-5.000,00	-5.000,00	0,00
SA3	Saldo (3) Nettofinanzierungssaldo (Saldo 1 + Saldo 2)						-45.800,00	-45.800,00	0,00
SA4	Saldo (4) Geldfluss aus der Finanzierungstätigkeit (35 – 36)						0,00	0,00	0,00
SA5	Saldo (5) Geldfluss aus der voranschlagswirksamen Gebarung (Saldo 3 + Saldo 4)						-45.800,00	-45.800,00	0,00
846000	Wohn- und Geschäftsgebäude (soweit nicht bei 853)								
Operative Gebarung									
2/846000+899000	Entnahmen aus Verrechnungsrücklagen zwischen operativer Gebarung und Projekten	2116	2	5.000,00	5.000,00	0,00	0,00	0,00	0,00
SU 21 / 31	Summe Erträge / Einzahlungen operative Gebarung			5.000,00	5.000,00	0,00	0,00	0,00	0,00
1/846000-700000	Miet- und Pachtaufwand, Kansnitstraße 19	2223	3223	28.000,00	28.000,00	0,00	28.000,00	28.000,00	0,00
1/846000-700010	Miet- und Pachtaufwand Raiffeisenstr.	2223	3223	12.800,00	12.800,00	0,00	12.800,00	12.800,00	0,00
SU 22 / 32	Summe Aufwendungen / Auszahlungen operative Gebarung			40.800,00	40.800,00	0,00	40.800,00	40.800,00	0,00
SA 0 / SA 1	(0) Nettoergebnis (21 - 22) / (1) Geldfluss operative Gebarung (31 – 32)			-35.800,00	-35.800,00	0,00	-40.800,00	-40.800,00	0,00
SA01	Saldo (01) Haushaltsrücklagen (230 - 240)			0,00	0,00	0,00	0,00	0,00	0,00
SA00	Saldo (00) Nettoergebnis nach Haushaltsrücklagen (Saldo 0 + Saldo 01)			-35.800,00	-35.800,00	0,00			
Investive Gebarung									
SU 33	Summe Einzahlungen investive Gebarung						0,00	0,00	0,00
1/846000-042000	Amts-, Betriebs- und Geschäftsausstattung	3415	2	0,00	0,00	0,00	5.000,00	5.000,00	0,00
SU 34	Summe Auszahlungen investive Gebarung						5.000,00	5.000,00	0,00
SA2	Saldo (2) Geldfluss aus der Investiven Gebarung (33 – 34)						-5.000,00	-5.000,00	0,00
SA3	Saldo (3) Nettofinanzierungssaldo (Saldo 1 + Saldo 2)						-45.800,00	-45.800,00	0,00
Finanzierungstätigkeit									
SU 35	Summe Einzahlungen aus der Finanzierungstätigkeit						0,00	0,00	0,00
SU 36	Summe Auszahlungen aus der Finanzierungstätigkeit						0,00	0,00	0,00
SA4	Saldo (4) Geldfluss aus der Finanzierungstätigkeit (35 – 36)						0,00	0,00	0,00
SA5	Saldo (5) Geldfluss aus der voranschlagswirksamen Gebarung (Saldo 3 + Saldo 4)						-45.800,00	-45.800,00	0,00

1. Nachtragsvoranschlag 2026

Stadtgemeinde Althofen

NVA Ergebnis- und Finanzierungsvoranschlag Detailnachweis

	MVAG VC QU			Ergebnisvoranschlag		Finanzierungsvoranschlag				
	EH	FH		VA 2026 inkl. NVA	VA 2026	1. NVA	VA 2026 inkl. NVA	VA 2026	1. NVA	
85	Betriebe mit marktbestimmter Tätigkeit									
SA 0 / SA 1	(0) Nettoergebnis (21 - 22) / (1) Geldfluss operative Gebarung (31 - 32)			211.600,00	211.700,00	-100,00	352.900,00	353.000,00	-100,00	
SA00	Saldo (00) Nettoergebnis nach Haushaltsrücklagen (Saldo 0 + Saldo 01)			211.600,00	211.700,00	-100,00				
SA2	Saldo (2) Geldfluss aus der Investiven Gebarung (33 - 34)						-623.300,00	151.100,00	-774.400,00	
SA3	Saldo (3) Nettofinanzierungssaldo (Saldo 1 + Saldo 2)						-270.400,00	504.100,00	-774.500,00	
SA4	Saldo (4) Geldfluss aus der Finanzierungstätigkeit (35 - 36)						40.800,00	-159.200,00	200.000,00	
SA5	Saldo (5) Geldfluss aus der voranschlagswirksamen Gebarung (Saldo 3 + Saldo 4)						-229.600,00	344.900,00	-574.500,00	
850	Betriebe der Wasserversorgung									
SA 0 / SA 1	(0) Nettoergebnis (21 - 22) / (1) Geldfluss operative Gebarung (31 - 32)			58.000,00	23.000,00	35.000,00	152.100,00	117.100,00	35.000,00	
SA00	Saldo (00) Nettoergebnis nach Haushaltsrücklagen (Saldo 0 + Saldo 01)			58.000,00	23.000,00	35.000,00				
SA2	Saldo (2) Geldfluss aus der Investiven Gebarung (33 - 34)						-362.600,00	66.800,00	-429.400,00	
SA3	Saldo (3) Nettofinanzierungssaldo (Saldo 1 + Saldo 2)						-210.500,00	183.900,00	-394.400,00	
SA4	Saldo (4) Geldfluss aus der Finanzierungstätigkeit (35 - 36)						97.900,00	-102.100,00	200.000,00	
SA5	Saldo (5) Geldfluss aus der voranschlagswirksamen Gebarung (Saldo 3 + Saldo 4)						-112.600,00	81.800,00	-194.400,00	
850000	Wasserversorgung									
Operative Gebarung										
2/850000+813000	Erträge aus der Auflösung von Investitionszuschüssen (Kapitaltransfers)			2127	55.900,00	55.900,00	0,00	0,00	0,00	0,00
2/850000+852100	Wasserbezugsgebühren			2113 3113 12	385.000,00	350.000,00	35.000,00	385.000,00	350.000,00	35.000,00
SU 21 / 31	Summe Erträge / Einzahlungen operative Gebarung				440.900,00	405.900,00	35.000,00	385.000,00	350.000,00	35.000,00
1/850000-452000	Treibstoffe			2221 3221 23	500,00	500,00	0,00	500,00	500,00	0,00
1/850000-459000	Sonstige Verbrauchsgüter			2221 3221 23	5.000,00	5.000,00	0,00	5.000,00	5.000,00	0,00
1/850000-600100	Strom			2222 3222 24	25.000,00	25.000,00	0,00	25.000,00	25.000,00	0,00
1/850000-600110	Energiebezüge (EEG)			2222 3222	8.200,00	8.200,00	0,00	8.200,00	8.200,00	0,00
1/850000-612000	Instandhaltung von Wasserbauten			2224 3224 24	90.000,00	90.000,00	0,00	90.000,00	90.000,00	0,00
1/850000-618100	Instandhaltung und Wartung EDV (Hardware/Software)			2224 3224 24	4.500,00	4.500,00	0,00	4.500,00	4.500,00	0,00
1/850000-631000	Telekommunikationsdienste			2222 3222 24	1.500,00	1.500,00	0,00	1.500,00	1.500,00	0,00
1/850000-640000	Rechts- und Beratungsaufwand			2222 3222 24	2.000,00	2.000,00	0,00	2.000,00	2.000,00	0,00
1/850000-650000	Zinsen für Finanzschulden - Inland			2241 3241 25	10.600,00	10.600,00	0,00	10.600,00	10.600,00	0,00
1/850000-650601	Zinsen für inneres Darlehen ABA an WVA			2241 3241	1.900,00	1.900,00	0,00	1.900,00	1.900,00	0,00
1/850000-650700	Zinsen für Finanzschulden in Euro			2241 3241 25	9.200,00	9.200,00	0,00	9.200,00	9.200,00	0,00
1/850000-670000	Versicherungen			2222 3222 24	1.500,00	1.500,00	0,00	1.500,00	1.500,00	0,00
1/850000-680100	Planm. Abschreibung - Immaterielle Vermögenswerte			2226	5.300,00	5.300,00	0,00	0,00	0,00	0,00
1/850000-680200	Planmäßige Abschreibung - Grundstückseinrichtungen und Infrastruktur			2226	1.300,00	1.300,00	0,00	0,00	0,00	0,00

1. Nachtragsvoranschlag 2026

Stadtgemeinde Althofen

NVA Ergebnis- und Finanzierungsvoranschlag Detailnachweis

		MVAG		VC QU	Ergebnisvoranschlag		Finanzierungsvoranschlag			
		EH	FH		VA 2026 inkl. NVA	VA 2026	1. NVA	VA 2026 inkl. NVA	VA 2026	1. NVA
1/850000-680400	Planmäßige Abschreibung -Wasser- u. Abwasserbauten u. Anlagen	2226			135.500,00	135.500,00	0,00	0,00	0,00	0,00
1/850000-680500	Planmäßige Abschreibung - Sonderanlagen	2226			100,00	100,00	0,00	0,00	0,00	0,00
1/850000-680600	Planmäßige Abschreibung - Technische Anlagen, Fahrzeuge und Maschinen	2226			7.700,00	7.700,00	0,00	0,00	0,00	0,00
1/850000-680700	Planmäßige Abschreibung - Amts-Betriebs- und Geschäftsausstattung	2226			100,00	100,00	0,00	0,00	0,00	0,00
1/850000-700000	Miet- und Pachtaufwand	2223	3223	24	800,00	800,00	0,00	800,00	800,00	0,00
1/850000-705006	Leasing Hyundei Kona SV	2223	3223	24	4.600,00	4.600,00	0,00	4.600,00	4.600,00	0,00
1/850000-710000	Öffentliche Abgaben,ohne Gebühr gem.Fag	2225	3225	24	100,00	100,00	0,00	100,00	100,00	0,00
1/850000-720109	Kostenbeiträge (Kostenersätze) für Leistungen	2225	3225	24	20.000,00	20.000,00	0,00	20.000,00	20.000,00	0,00
1/850000-720309	Kostenbeiträge (Kostenersätze) für Leistungen	2225	3225	24	12.500,00	12.500,00	0,00	12.500,00	12.500,00	0,00
1/850000-728000	Entgelte für sonstige Leistungen	2225	3225	24	35.000,00	35.000,00	0,00	35.000,00	35.000,00	0,00
1/850000-799000	Zuweisungen an Verrechnungsrücklagen zwischen operativer Gebarung und Projekten	2225			50.000,00	0,00	50.000,00	0,00	0,00	0,00
1/850000-799000/2	Zuweisungen an Verrechnungsrücklagen zwischen operativer Gebarung und Projekten	2225		2	5.400,00	0,00	5.400,00	0,00	0,00	0,00
1/850000-799900	Zuweisungen an Verrechnungsrücklagen zwischen operativer Gebarung und Projekten	2225		2	3.500,00	0,00	3.500,00	0,00	0,00	0,00
SU 22 / 32	Summe Aufwendungen / Auszahlungen operative Gebarung				441.800,00	382.900,00	58.900,00	232.900,00	232.900,00	0,00
SA 0 / SA 1	(0) Nettoergebnis (21 - 22) / (1) Geldfluss operative Gebarung (31 – 32)				-900,00	23.000,00	-23.900,00	152.100,00	117.100,00	35.000,00
SA01	Saldo (01) Haushaltsrücklagen (230 - 240)				0,00	0,00	0,00	0,00	0,00	0,00
SA00	Saldo (00) Nettoergebnis nach Haushaltsrücklagen (Saldo 0 + Saldo 01)				-900,00	23.000,00	-23.900,00			
Investive Gebarung										
2/850000+307000	Interessentenbeiträge WVA allgemein	3334	2	34	0,00	0,00	0,00	15.000,00	10.000,00	5.000,00
2/850000+307002	Intressentenbeiträge Krumfelden	3334	2	34	0,00	0,00	0,00	13.500,00	13.500,00	0,00
2/850000+307002/1	Interessentenbeiträge Krumfelden (Auteil. Bauvorh.)	3334	2		0,00	0,00	0,00	78.600,00	78.600,00	0,00
SU 33	Summe Einzahlungen investive Gebarung							107.100,00	102.100,00	5.000,00
1/850000-004006	WVA Krumfelden Bauteil 5		3412	2 40	0,00	0,00	0,00	10.000,00	10.000,00	0,00
1/850000-004007	WVA Krumfelden Bauteil 6		3412	2 40	0,00	0,00	0,00	15.300,00	15.300,00	0,00
1/850000-004011	Wasserbauten Gewerbegebiet Althofen Süd bei FZA - BT 1		3412	2	0,00	0,00	0,00	10.000,00	10.000,00	0,00
SU 34	Summe Auszahlungen investive Gebarung							35.300,00	35.300,00	0,00
SA2	Saldo (2) Geldfluss aus der Investiven Gebarung (33 – 34)							71.800,00	66.800,00	5.000,00

1. Nachtragsvoranschlag 2026

Stadtgemeinde Althofen

NVA Ergebnis- und Finanzierungsvoranschlag Detailnachweis

		MVAG		VC QU	Ergebnisvoranschlag			Finanzierungsvoranschlag		
		EH	FH		VA 2026 inkl. NVA	VA 2026	1. NVA	VA 2026 inkl. NVA	VA 2026	1. NVA
SA3	Saldo (3) Nettofinanzierungssaldo (Saldo 1 + Saldo 2)							223.900,00	183.900,00	40.000,00
Finanzierungstätigkeit										
SU 35	Summe Einzahlungen aus der Finanzierungstätigkeit							0,00	0,00	0,00
1/850000-336001	Innerea Darlehen ABA an WVA 2023 (Verbindlichkeit)		3611		0,00	0,00	0,00	10.500,00	10.500,00	0,00
1/850000-336001/1	Innerea Darlehen ABA an WVA 2025 (Verbindlichkeit)		3611		0,00	0,00	0,00	10.000,00	10.000,00	0,00
1/850000-346100	Investitionsdarlehen von Finanzunternehmen		3614	65	0,00	0,00	0,00	81.600,00	81.600,00	0,00
SU 36	Summe Auszahlungen aus der Finanzierungstätigkeit							102.100,00	102.100,00	0,00
SA4	Saldo (4) Geldfluss aus der Finanzierungstätigkeit (35 – 36)							-102.100,00	-102.100,00	0,00
SA5	Saldo (5) Geldfluss aus der voranschlagswirksamen Gebarung (Saldo 3 + Saldo 4)							121.800,00	81.800,00	40.000,00
850026	WVA-Bauten 2026									
Operative Gebarung										
2/850026+899000	Entnahmen aus Verrechnungsrücklagen zwischen operativer Gebarung und Projekten	2116		2	58.900,00	0,00	58.900,00	0,00	0,00	0,00
SU 21 / 31	Summe Erträge / Einzahlungen operative Gebarung				58.900,00	0,00	58.900,00	0,00	0,00	0,00
SU 22 / 32	Summe Aufwendungen / Auszahlungen operative Gebarung				0,00	0,00	0,00	0,00	0,00	0,00
SA 0 / SA 1	(0) Nettoergebnis (21 - 22) / (1) Geldfluss operative Gebarung (31 – 32)				58.900,00	0,00	58.900,00	0,00	0,00	0,00
SA01	Saldo (01) Haushaltsrücklagen (230 - 240)				0,00	0,00	0,00	0,00	0,00	0,00
SA00	Saldo (00) Nettoergebnis nach Haushaltsrücklagen (Saldo 0 + Saldo 01)				58.900,00	0,00	58.900,00			
Investive Gebarung										
SU 33	Summe Einzahlungen investive Gebarung							0,00	0,00	0,00
1/850026-004000	WVA - Althofener Feld		3412	2	0,00	0,00	0,00	77.300,00	0,00	77.300,00
1/850026-004001	WVA - Krumfelden BT 8-1		3412	2	0,00	0,00	0,00	150.000,00	0,00	150.000,00
SU 34	Summe Auszahlungen investive Gebarung							227.300,00	0,00	227.300,00
SA2	Saldo (2) Geldfluss aus der Investiven Gebarung (33 – 34)							-227.300,00	0,00	-227.300,00
SA3	Saldo (3) Nettofinanzierungssaldo (Saldo 1 + Saldo 2)							-227.300,00	0,00	-227.300,00
Finanzierungstätigkeit										
SU 35	Summe Einzahlungen aus der Finanzierungstätigkeit							0,00	0,00	0,00
SU 36	Summe Auszahlungen aus der Finanzierungstätigkeit							0,00	0,00	0,00
SA4	Saldo (4) Geldfluss aus der Finanzierungstätigkeit (35 – 36)							0,00	0,00	0,00
SA5	Saldo (5) Geldfluss aus der voranschlagswirksamen Gebarung (Saldo 3 + Saldo 4)							-227.300,00	0,00	-227.300,00
850400	WVA Römerstraße									
Operative Gebarung										
SU 21 / 31	Summe Erträge / Einzahlungen operative Gebarung				0,00	0,00	0,00	0,00	0,00	0,00

1. Nachtragsvoranschlag 2026

Stadtgemeinde Althofen

NVA Ergebnis- und Finanzierungsvoranschlag Detailnachweis

		MVAG VC QU		Ergebnisvoranschlag			Finanzierungsvoranschlag		
		EH	FH	VA 2026 inkl. NVA	VA 2026	1. NVA	VA 2026 inkl. NVA	VA 2026	1. NVA
SU 22 / 32	Summe Aufwendungen / Auszahlungen operative Gebarung			0,00	0,00	0,00	0,00	0,00	0,00
SA 0 / SA 1	(0) Nettoergebnis (21 - 22) / (1) Geldfluss operative Gebarung (31 - 32)			0,00	0,00	0,00	0,00	0,00	0,00
SA01	Saldo (01) Haushaltsrücklagen (230 - 240)			0,00	0,00	0,00	0,00	0,00	0,00
SA00	Saldo (00) Nettoergebnis nach Haushaltsrücklagen (Saldo 0 + Saldo 01)			0,00	0,00	0,00			
Investive Gebarung									
SU 33	Summe Einzahlungen investive Gebarung						0,00	0,00	0,00
1/850400-004000	Wasser- und Abwasserbauten und -anlagen		3412 1	0,00	0,00	0,00	7.100,00	0,00	7.100,00
SU 34	Summe Auszahlungen investive Gebarung						7.100,00	0,00	7.100,00
SA2	Saldo (2) Geldfluss aus der Investiven Gebarung (33 - 34)						-7.100,00	0,00	-7.100,00
SA3	Saldo (3) Nettofinanzierungssaldo (Saldo 1 + Saldo 2)						-7.100,00	0,00	-7.100,00
Finanzierungstätigkeit									
SU 35	Summe Einzahlungen aus der Finanzierungstätigkeit						0,00	0,00	0,00
SU 36	Summe Auszahlungen aus der Finanzierungstätigkeit						0,00	0,00	0,00
SA4	Saldo (4) Geldfluss aus der Finanzierungstätigkeit (35 - 36)						0,00	0,00	0,00
SA5	Saldo (5) Geldfluss aus der voranschlagswirksamen Gebarung (Saldo 3 + Saldo 4)						-7.100,00	0,00	-7.100,00
850500	WVA Schobitzstraße								
Operative Gebarung									
SU 21 / 31	Summe Erträge / Einzahlungen operative Gebarung			0,00	0,00	0,00	0,00	0,00	0,00
SU 22 / 32	Summe Aufwendungen / Auszahlungen operative Gebarung			0,00	0,00	0,00	0,00	0,00	0,00
SA 0 / SA 1	(0) Nettoergebnis (21 - 22) / (1) Geldfluss operative Gebarung (31 - 32)			0,00	0,00	0,00	0,00	0,00	0,00
SA01	Saldo (01) Haushaltsrücklagen (230 - 240)			0,00	0,00	0,00	0,00	0,00	0,00
SA00	Saldo (00) Nettoergebnis nach Haushaltsrücklagen (Saldo 0 + Saldo 01)			0,00	0,00	0,00			
Investive Gebarung									
SU 33	Summe Einzahlungen investive Gebarung						0,00	0,00	0,00
1/850500-004000	Wasser- und Abwasserbauten und -anlagen		3412 1	0,00	0,00	0,00	200.000,00	0,00	200.000,00
SU 34	Summe Auszahlungen investive Gebarung						200.000,00	0,00	200.000,00
SA2	Saldo (2) Geldfluss aus der Investiven Gebarung (33 - 34)						-200.000,00	0,00	-200.000,00
SA3	Saldo (3) Nettofinanzierungssaldo (Saldo 1 + Saldo 2)						-200.000,00	0,00	-200.000,00
Finanzierungstätigkeit									
2/850500+346000	Investitionsdarlehen von Finanzunternehmen		3514 1	0,00	0,00	0,00	200.000,00	0,00	200.000,00
SU 35	Summe Einzahlungen aus der Finanzierungstätigkeit						200.000,00	0,00	200.000,00
SU 36	Summe Auszahlungen aus der Finanzierungstätigkeit						0,00	0,00	0,00
SA4	Saldo (4) Geldfluss aus der Finanzierungstätigkeit (35 - 36)						200.000,00	0,00	200.000,00
SA5	Saldo (5) Geldfluss aus der voranschlagswirksamen Gebarung (Saldo 3 + Saldo 4)						0,00	0,00	0,00

1. Nachtragsvoranschlag 2026

Stadtgemeinde Althofen

NVA Ergebnis- und Finanzierungsvoranschlag Detailnachweis

		MVAG VC QU			Ergebnisvoranschlag		Finanzierungsvoranschlag			
		EH	FH		VA 2026 inkl. NVA	VA 2026	1. NVA	VA 2026 inkl. NVA	VA 2026	1. NVA
851	Betriebe der Abwasserbeseitigung									
SA 0 / SA 1	(0) Nettoergebnis (21 - 22) / (1) Geldfluss operative Gebarung (31 - 32)				240.000,00	275.100,00	-35.100,00	287.200,00	322.300,00	-35.100,00
SA00	Saldo (00) Nettoergebnis nach Haushaltsrücklagen (Saldo 0 + Saldo 01)				240.000,00	275.100,00	-35.100,00			
SA2	Saldo (2) Geldfluss aus der Investiven Gebarung (33 - 34)							-260.700,00	84.300,00	-345.000,00
SA3	Saldo (3) Nettofinanzierungssaldo (Saldo 1 + Saldo 2)							26.500,00	406.600,00	-380.100,00
SA4	Saldo (4) Geldfluss aus der Finanzierungstätigkeit (35 - 36)							-57.100,00	-57.100,00	0,00
SA5	Saldo (5) Geldfluss aus der voranschlagswirksamen Gebarung (Saldo 3 + Saldo 4)							-30.600,00	349.500,00	-380.100,00
851000	Abwasserbeseitigung									
Operative Gebarung										
2/851000+813000	Erträge aus der Auflösung von Investitionszuschüssen (Kapitaltransfers)		2127		56.600,00	56.600,00	0,00	0,00	0,00	0,00
2/851000+815000	Erträge aus der Auflösung von Rückstellungen für ausstehende Rechnungen/Betriebspensionen		2117		57.700,00	57.700,00	0,00	0,00	0,00	0,00
2/851000+823000	sonstige Zinserträge	2131	3131	14	2.100,00	2.100,00	0,00	2.100,00	2.100,00	0,00
2/851000+823001	Sonstige Zinserträge Inneres Darlehen	2131	3131		1.900,00	1.900,00	0,00	1.900,00	1.900,00	0,00
2/851000+823100	Interne Zinserträge	2131	3131		1.900,00	1.900,00	0,00	1.900,00	1.900,00	0,00
2/851000+852100	Kanalbenutzungsgebühren	2113	3113	12	434.200,00	469.200,00	-35.000,00	434.200,00	469.200,00	-35.000,00
2/851000+852200	Kanalgrundgebühr	2113	3113	12	306.000,00	306.000,00	0,00	306.000,00	306.000,00	0,00
2/851000+899000/1	Entnahmen aus Verrechnungsrücklagen zwischen operativer Gebarung und Projekten	2116		2	3.000,00	8.000,00	-5.000,00	0,00	0,00	0,00
2/851000+899000/3	Entnahmen aus Verrechnungsrücklagen zwischen operativer Gebarung und Projekten	2116		2	14.300,00	14.300,00	0,00	0,00	0,00	0,00
2/851000+899000/4	Entnahmen aus Verrechnungsrücklagen zwischen operativer Gebarung und Projekten	2116		2	0,00	22.900,00	-22.900,00	0,00	0,00	0,00
SU 21 / 31	Summe Erträge / Einzahlungen operative Gebarung				877.700,00	940.600,00	-62.900,00	746.100,00	781.100,00	-35.000,00
1/851000-600100	Strom (f.d.Hebeanlage)	2222	3222	24	2.000,00	2.000,00	0,00	2.000,00	2.000,00	0,00
1/851000-600110	Energiebezüge	2222	3222		1.000,00	1.000,00	0,00	1.000,00	1.000,00	0,00
1/851000-612000	Instandhaltung von Kanalisationsbauten	2224	3224	24	50.000,00	50.000,00	0,00	50.000,00	50.000,00	0,00
1/851000-650700	Zinsen für Finanzschulden in Euro, Finanzunternehmen Inland	2241	3241	25	7.400,00	7.400,00	0,00	7.400,00	7.400,00	0,00
1/851000-680100	Planmäßige Abschreibung - Immaterielle Vermögenswerte	2226			100,00	100,00	0,00	0,00	0,00	0,00
1/851000-680400	Planm. Abschreibung - Wasser- u. Abwasserbauten u. Anlagen	2226			161.400,00	161.400,00	0,00	0,00	0,00	0,00
1/851000-700000	Miet- und Pachtaufwand	2223	3223	24	500,00	400,00	100,00	500,00	400,00	100,00
1/851000-720109	Kostenbeiträge (Kostenersätze) für Leistungen	2225	3225	24	15.000,00	15.000,00	0,00	15.000,00	15.000,00	0,00

1. Nachtragsvoranschlag 2026

Stadtgemeinde Althofen

NVA Ergebnis- und Finanzierungsvoranschlag Detailnachweis

		MVAG VC QU			Ergebnisvoranschlag			Finanzierungsvoranschlag		
		EH	FH		VA 2026 inkl. NVA	VA 2026	1. NVA	VA 2026 inkl. NVA	VA 2026	1. NVA
1/851000-720309	Kostenbeiträge (Kostenersätze) für Leistungen	2225	3225	24	12.500,00	12.500,00	0,00	12.500,00	12.500,00	0,00
1/851000-720800	Kostenbeiträge ABWV	2225	3225	24	370.000,00	370.000,00	0,00	370.000,00	370.000,00	0,00
1/851000-728000	Entgelte für sonstige Leistungen	2225	3225	24	500,00	500,00	0,00	500,00	500,00	0,00
1/851000-799000	Zuweisungen an Verrechnungsrücklagen zwischen operativer Gebarung und Projekten	2225			230.100,00	45.200,00	184.900,00	0,00	0,00	0,00
SU 22 / 32	Summe Aufwendungen / Auszahlungen operative Gebarung				850.500,00	665.500,00	185.000,00	458.900,00	458.800,00	100,00
SA 0 / SA 1	(0) Nettoergebnis (21 - 22) / (1) Geldfluss operative Gebarung (31 - 32)				27.200,00	275.100,00	-247.900,00	287.200,00	322.300,00	-35.100,00
SA01	Saldo (01) Haushaltsrücklagen (230 - 240)				0,00	0,00	0,00	0,00	0,00	0,00
SA00	Saldo (00) Nettoergebnis nach Haushaltsrücklagen (Saldo 0 + Saldo 01)				27.200,00	275.100,00	-247.900,00			
Investive Gebarung										
2/851000+288001	Inneres Darlehen ABA an WVA 2023 (Forderung)		3321		0,00	0,00	0,00	20.500,00	20.500,00	0,00
2/851000+300000	Kapitaltransfers von Bund, Bundesfonds und Bundeskammern		3331	2 33	0,00	0,00	0,00	7.700,00	7.700,00	0,00
2/851000+307000	Intressentenbeiträge ABA allgemein		3334	2 34	0,00	0,00	0,00	17.000,00	12.000,00	5.000,00
2/851000+307002	Intressentenbeiträge ABA Krumfelden		3334	2 34	0,00	0,00	0,00	109.000,00	109.000,00	0,00
SU 33	Summe Einzahlungen investive Gebarung							154.200,00	149.200,00	5.000,00
1/851000-004006	ABA Krumfelden Bauteil 5		3412	2 40	0,00	0,00	0,00	14.300,00	14.300,00	0,00
1/851000-004007	ABA Krumfelden Bauteil 6		3412	2 40	0,00	0,00	0,00	30.600,00	30.600,00	0,00
1/851000-004011	Abwasserbeuten Gewerbegebiet Althofen Süd bei FZA		3412	2	0,00	0,00	0,00	20.000,00	20.000,00	0,00
SU 34	Summe Auszahlungen investive Gebarung							64.900,00	64.900,00	0,00
SA2	Saldo (2) Geldfluss aus der Investiven Gebarung (33 - 34)							89.300,00	84.300,00	5.000,00
SA3	Saldo (3) Nettofinanzierungssaldo (Saldo 1 + Saldo 2)							376.500,00	406.600,00	-30.100,00
Finanzierungstätigkeit										
SU 35	Summe Einzahlungen aus der Finanzierungstätigkeit							0,00	0,00	0,00
1/851000-346100	Investitionsdarlehen von Finanzunternehmen im Inland		3614	65	0,00	0,00	0,00	57.100,00	57.100,00	0,00
SU 36	Summe Auszahlungen aus der Finanzierungstätigkeit							57.100,00	57.100,00	0,00
SA4	Saldo (4) Geldfluss aus der Finanzierungstätigkeit (35 - 36)							-57.100,00	-57.100,00	0,00
SA5	Saldo (5) Geldfluss aus der voranschlagswirksamen Gebarung (Saldo 3 + Saldo 4)							319.400,00	349.500,00	-30.100,00
851026	ABA - Bauten 2026									
Operative Gebarung										
2/851026+899000	Entnahmen aus Verrechnungsrücklagen zwischen operativer Gebarung und Projekten	2116		2	212.800,00	0,00	212.800,00	0,00	0,00	0,00
SU 21 / 31	Summe Erträge / Einzahlungen operative Gebarung				212.800,00	0,00	212.800,00	0,00	0,00	0,00

1. Nachtragsvoranschlag 2026

Stadtgemeinde Althofen

NVA Ergebnis- und Finanzierungsvoranschlag Detailnachweis

	MVAG	VC	QU	Ergebnisvoranschlag			Finanzierungsvoranschlag				
				EH	FH	VA 2026 inkl. NVA	VA 2026	1. NVA	VA 2026 inkl. NVA	VA 2026	1. NVA
SU 22 / 32	Summe Aufwendungen / Auszahlungen operative Gebarung					0,00	0,00	0,00	0,00	0,00	
SA 0 / SA 1	(0) Nettoergebnis (21 - 22) / (1) Geldfluss operative Gebarung (31 – 32)					212.800,00	0,00	212.800,00	0,00	0,00	
SA01	Saldo (01) Haushaltsrücklagen (230 - 240)					0,00	0,00	0,00	0,00	0,00	
SA00	Saldo (00) Nettoergebnis nach Haushaltsrücklagen (Saldo 0 + Saldo 01)					212.800,00	0,00	212.800,00			
Investive Gebarung											
SU 33	Summe Einzahlungen investive Gebarung							0,00	0,00	0,00	
1/851026-004000	ABA - Althofener Feld	3412	2			0,00	0,00	0,00	57.000,00	0,00	57.000,00
1/851026-004001	ABA - Krumfelden BT 8-1	3412	2			0,00	0,00	0,00	130.000,00	0,00	130.000,00
1/851026-004002	ABA- Baron Dickmann und Keutschacher Straße	3412	2			0,00	0,00	0,00	163.000,00	0,00	163.000,00
SU 34	Summe Auszahlungen investive Gebarung								350.000,00	0,00	350.000,00
SA2	Saldo (2) Geldfluss aus der Investiven Gebarung (33 – 34)								-350.000,00	0,00	-350.000,00
SA3	Saldo (3) Nettofinanzierungssaldo (Saldo 1 + Saldo 2)								-350.000,00	0,00	-350.000,00
Finanzierungstätigkeit											
SU 35	Summe Einzahlungen aus der Finanzierungstätigkeit								0,00	0,00	0,00
SU 36	Summe Auszahlungen aus der Finanzierungstätigkeit								0,00	0,00	0,00
SA4	Saldo (4) Geldfluss aus der Finanzierungstätigkeit (35 – 36)								0,00	0,00	0,00
SA5	Saldo (5) Geldfluss aus der voranschlagswirksamen Gebarung (Saldo 3 + Saldo 4)								-350.000,00	0,00	-350.000,00

1. Nachtragsvoranschlag 2026

Stadtgemeinde Althofen

NVA Ergebnis- und Finanzierungsvoranschlag Detailnachweis

		MVAG VC QU			Ergebnisvoranschlag		Finanzierungsvoranschlag			
		EH	FH		VA 2026 inkl. NVA	VA 2026	1. NVA	VA 2026 inkl. NVA	VA 2026	1. NVA
852	Betriebe der Müllbeseitigung									
SA 0 / SA 1	(0) Nettoergebnis (21 - 22) / (1) Geldfluss operative Gebarung (31 - 32)				-86.400,00	-86.400,00	0,00	-86.400,00	-86.400,00	0,00
SA00	Saldo (00) Nettoergebnis nach Haushaltsrücklagen (Saldo 0 + Saldo 01)				-86.400,00	-86.400,00	0,00			
SA2	Saldo (2) Geldfluss aus der Investiven Gebarung (33 - 34)							0,00	0,00	0,00
SA3	Saldo (3) Nettofinanzierungssaldo (Saldo 1 + Saldo 2)							-86.400,00	-86.400,00	0,00
SA4	Saldo (4) Geldfluss aus der Finanzierungstätigkeit (35 - 36)							0,00	0,00	0,00
SA5	Saldo (5) Geldfluss aus der voranschlagswirksamen Gebarung (Saldo 3 + Saldo 4)							-86.400,00	-86.400,00	0,00
852000	Müllbeseitigung									
Operative Gebarung										
2/852000+808000	Veräußerungserlös Müllsäcke	2116	3116	16	1.500,00	1.500,00	0,00	1.500,00	1.500,00	0,00
2/852000+852100	Müllabfuhrgebühren	2113	3113	12	350.000,00	350.000,00	0,00	350.000,00	350.000,00	0,00
2/852000+852110	Müllabfuhrgebühren - Biotonne	2113	3113	12	68.300,00	68.300,00	0,00	68.300,00	68.300,00	0,00
SU 21 / 31	Summe Erträge / Einzahlungen operative Gebarung				419.800,00	419.800,00	0,00	419.800,00	419.800,00	0,00
1/852000-430000	Handelswaren (Müllsäcke)	2221	3221	23	2.000,00	2.000,00	0,00	2.000,00	2.000,00	0,00
1/852000-630000	Postdienste	2222	3222	24	700,00	700,00	0,00	700,00	700,00	0,00
1/852000-720109	Kostenbeiträge (Kostenersätze) für Leistungen	2225	3225	24	7.000,00	7.000,00	0,00	7.000,00	7.000,00	0,00
1/852000-720309	Kostenbeiträge (Kostenersätze) für Leistungen	2225	3225	24	7.400,00	7.400,00	0,00	7.400,00	7.400,00	0,00
1/852000-720800	Kostenbeiträge Abfallbeseitigungsverband	2225	3225	24	175.000,00	175.000,00	0,00	175.000,00	175.000,00	0,00
1/852000-728051	Entgelte für sonstige Leistungen (Restmüll)	2225	3225	24	142.800,00	142.800,00	0,00	142.800,00	142.800,00	0,00
1/852000-728053	Entgelte für sonstige Leistungen (Biomüll)	2225	3225	24	78.000,00	78.000,00	0,00	78.000,00	78.000,00	0,00
1/852000-728059	Entgelte für sonstige Leistungen (sonstige Kosten)	2225	3225	24	1.500,00	1.500,00	0,00	1.500,00	1.500,00	0,00
SU 22 / 32	Summe Aufwendungen / Auszahlungen operative Gebarung				414.400,00	414.400,00	0,00	414.400,00	414.400,00	0,00
SA 0 / SA 1	(0) Nettoergebnis (21 - 22) / (1) Geldfluss operative Gebarung (31 - 32)				5.400,00	5.400,00	0,00	5.400,00	5.400,00	0,00
SA01	Saldo (01) Haushaltsrücklagen (230 - 240)				0,00	0,00	0,00	0,00	0,00	0,00
SA00	Saldo (00) Nettoergebnis nach Haushaltsrücklagen (Saldo 0 + Saldo 01)				5.400,00	5.400,00	0,00			
Investive Gebarung										
SU 33	Summe Einzahlungen investive Gebarung							0,00	0,00	0,00
SU 34	Summe Auszahlungen investive Gebarung							0,00	0,00	0,00
SA2	Saldo (2) Geldfluss aus der Investiven Gebarung (33 - 34)							0,00	0,00	0,00
SA3	Saldo (3) Nettofinanzierungssaldo (Saldo 1 + Saldo 2)							5.400,00	5.400,00	0,00
Finanzierungstätigkeit										
SU 35	Summe Einzahlungen aus der Finanzierungstätigkeit							0,00	0,00	0,00
SU 36	Summe Auszahlungen aus der Finanzierungstätigkeit							0,00	0,00	0,00
SA4	Saldo (4) Geldfluss aus der Finanzierungstätigkeit (35 - 36)							0,00	0,00	0,00

1. Nachtragsvoranschlag 2026

Stadtgemeinde Althofen

NVA Ergebnis- und Finanzierungsvoranschlag Detailnachweis

		MVAG VC QU			Ergebnisvoranschlag		Finanzierungsvoranschlag			
		EH	FH		VA 2026 inkl. NVA	VA 2026	1. NVA	VA 2026 inkl. NVA	VA 2026	1. NVA
SA5	Saldo (5) Geldfluss aus der voranschlagswirksamen Gebarung (Saldo 3 + Saldo 4)							5.400,00	5.400,00	0,00
852100	Altstoffsammelzentrum									
	Operative Gebarung									
2/852100+808001	Schrott Veräußerungen von Waren	2116	3116	16	18.400,00	18.400,00	0,00	18.400,00	18.400,00	0,00
2/852100+808002	Infrastrukurentgelt Gojer - Veräußerungen von Waren	2116	3116	16	1.500,00	1.500,00	0,00	1.500,00	1.500,00	0,00
2/852100+810000	Erlöse ASZ-Entsorgung	2114	3114	13	35.700,00	35.700,00	0,00	35.700,00	35.700,00	0,00
2/852100+810001/1	Erlöse ASZ-Entsorgung ohne Bürgerkarte	2114	3114	13	2.500,00	2.500,00	0,00	2.500,00	2.500,00	0,00
2/852100+862000	Interkommunale Beitragleistung	2121	3121	15	65.000,00	65.000,00	0,00	65.000,00	65.000,00	0,00
2/852100+863000	Beitrag Problemmüll	2121	3121	15	5.000,00	5.000,00	0,00	5.000,00	5.000,00	0,00
SU 21 / 31	Summe Erträge / Einzahlungen operative Gebarung				128.100,00	128.100,00	0,00	128.100,00	128.100,00	0,00
1/852100-459000	Sonstige Verbrauchsgüter	2221	3221	23	200,00	200,00	0,00	200,00	200,00	0,00
1/852100-600100	Strom	2222	3222	24	1.500,00	1.500,00	0,00	1.500,00	1.500,00	0,00
1/852100-600110	Energiebezüge (EEG)	2222	3222		100,00	100,00	0,00	100,00	100,00	0,00
1/852100-616000	Instandhaltung Maschinen	2224	3224	24	500,00	500,00	0,00	500,00	500,00	0,00
1/852100-618000	Instandhaltung der Einrichtung	2224	3224	24	15.000,00	15.000,00	0,00	15.000,00	15.000,00	0,00
1/852100-618100	Instandhaltung und Wartung EDV (Hardware/Software)	2224	3224	24	3.800,00	3.800,00	0,00	3.800,00	3.800,00	0,00
1/852100-630000	Postdienste	2222	3222	24	100,00	100,00	0,00	100,00	100,00	0,00
1/852100-631000	Telekommunikationsdienste	2222	3222	24	100,00	100,00	0,00	100,00	100,00	0,00
1/852100-670000	Versicherungen	2222	3222	24	1.700,00	1.700,00	0,00	1.700,00	1.700,00	0,00
1/852100-700000	Miet- und Pachtaufwand	2223	3223	24	5.000,00	5.000,00	0,00	5.000,00	5.000,00	0,00
1/852100-700010	Miet- und Pachtaufwand Immo KG	2223	3223	24	25.500,00	25.500,00	0,00	25.500,00	25.500,00	0,00
1/852100-728010	Fremdbearbeitung (Betreuung ASZ)	2225	3225	23	28.000,00	28.000,00	0,00	28.000,00	28.000,00	0,00
1/852100-728050	Entgelte für sonstige Leistungen (Sperrmüll)	2225	3225	24	13.000,00	13.000,00	0,00	13.000,00	13.000,00	0,00
1/852100-728052	Entgelte für sonstige Leistungen (Problemmüll)	2225	3225	24	30.000,00	30.000,00	0,00	30.000,00	30.000,00	0,00
1/852100-728054	Entgelte für sonstige Leistungen (Grünschnitt)	2225	3225	24	14.000,00	14.000,00	0,00	14.000,00	14.000,00	0,00
1/852100-728055	Entgelte für sonstige Leistungen (Holzabfälle)	2225	3225	24	18.000,00	18.000,00	0,00	18.000,00	18.000,00	0,00
1/852100-728056	Entgelte für sonstige Leistungen (Feldrandkompostierung)	2225	3225	24	45.000,00	45.000,00	0,00	45.000,00	45.000,00	0,00
1/852100-728059	Entgelte für sonstige Leistungen (sonstige Kosten)	2225	3225	24	18.400,00	18.400,00	0,00	18.400,00	18.400,00	0,00
SU 22 / 32	Summe Aufwendungen / Auszahlungen operative Gebarung				219.900,00	219.900,00	0,00	219.900,00	219.900,00	0,00
SA 0 / SA 1	(0) Nettoergebnis (21 - 22) / (1) Geldfluss operative Gebarung (31 - 32)				-91.800,00	-91.800,00	0,00	-91.800,00	-91.800,00	0,00
SA01	Saldo (01) Haushaltsrücklagen (230 - 240)				0,00	0,00	0,00	0,00	0,00	0,00
SA00	Saldo (00) Nettoergebnis nach Haushaltsrücklagen (Saldo 0 + Saldo 01)				-91.800,00	-91.800,00	0,00			

1. Nachtragsvoranschlag 2026

Stadtgemeinde Althofen

NVA Ergebnis- und Finanzierungsvoranschlag Detailnachweis

	MVAG VC QU			Ergebnisvoranschlag		Finanzierungsvoranschlag				
	EH	FH		VA 2026 inkl. NVA	VA 2026	1. NVA	VA 2026 inkl. NVA	VA 2026	1. NVA	
Investive Gebarung										
SU 33							0,00	0,00	0,00	
	Summe Einzahlungen investive Gebarung									
SU 34							0,00	0,00	0,00	
	Summe Auszahlungen investive Gebarung									
SA2							0,00	0,00	0,00	
	Saldo (2) Geldfluss aus der Investiven Gebarung (33 – 34)									
SA3							-91.800,00	-91.800,00	0,00	
	Saldo (3) Nettofinanzierungssaldo (Saldo 1 + Saldo 2)									
Finanzierungstätigkeit										
SU 35							0,00	0,00	0,00	
	Summe Einzahlungen aus der Finanzierungstätigkeit									
SU 36							0,00	0,00	0,00	
	Summe Auszahlungen aus der Finanzierungstätigkeit									
SA4							0,00	0,00	0,00	
	Saldo (4) Geldfluss aus der Finanzierungstätigkeit (35 – 36)									
SA5							-91.800,00	-91.800,00	0,00	
	Saldo (5) Geldfluss aus der voranschlagswirksamen Gebarung (Saldo 3 + Saldo 4)									
87 Wirtschaftliche Unternehmungen										
SA 0 / SA 1				171.300,00	106.300,00	65.000,00	-25.300,00	-25.300,00	0,00	
	(0) Nettoergebnis (21 - 22) / (1) Geldfluss operative Gebarung (31 – 32)									
SA00				171.300,00	106.300,00	65.000,00				
	Saldo (00) Nettoergebnis nach Haushaltsrücklagen (Saldo 0 + Saldo 01)									
SA2							-332.000,00	-250.000,00	-82.000,00	
	Saldo (2) Geldfluss aus der Investiven Gebarung (33 – 34)									
SA3							-357.300,00	-275.300,00	-82.000,00	
	Saldo (3) Nettofinanzierungssaldo (Saldo 1 + Saldo 2)									
SA4							0,00	0,00	0,00	
	Saldo (4) Geldfluss aus der Finanzierungstätigkeit (35 – 36)									
SA5							-357.300,00	-275.300,00	-82.000,00	
	Saldo (5) Geldfluss aus der voranschlagswirksamen Gebarung (Saldo 3 + Saldo 4)									
870 Elektrizitätsversorgung										
SA 0 / SA 1				171.300,00	106.300,00	65.000,00	-25.300,00	-25.300,00	0,00	
	(0) Nettoergebnis (21 - 22) / (1) Geldfluss operative Gebarung (31 – 32)									
SA00				171.300,00	106.300,00	65.000,00				
	Saldo (00) Nettoergebnis nach Haushaltsrücklagen (Saldo 0 + Saldo 01)									
SA2							-332.000,00	-250.000,00	-82.000,00	
	Saldo (2) Geldfluss aus der Investiven Gebarung (33 – 34)									
SA3							-357.300,00	-275.300,00	-82.000,00	
	Saldo (3) Nettofinanzierungssaldo (Saldo 1 + Saldo 2)									
SA4							0,00	0,00	0,00	
	Saldo (4) Geldfluss aus der Finanzierungstätigkeit (35 – 36)									
SA5							-357.300,00	-275.300,00	-82.000,00	
	Saldo (5) Geldfluss aus der voranschlagswirksamen Gebarung (Saldo 3 + Saldo 4)									
870000 Energiegemeinschaften und Photovoltaik										
Operative Gebarung										
2/870000+810000		2114	3114	13	3.500,00	3.500,00	0,00	3.500,00	3.500,00	0,00
	Erträge aus Leistungen									
2/870000+810000/163		2114	3114		700,00	700,00	0,00	700,00	700,00	0,00
	Strom Einspeisung-FF									
2/870000+810000/262		2114	3114		300,00	300,00	0,00	300,00	300,00	0,00
	Strom Einspeisung Sportheim									
2/870000+810000/831		2114	3114		500,00	500,00	0,00	500,00	500,00	0,00
	Einspeisung Stadthalle									
2/870000+813000		2127			22.900,00	22.900,00	0,00	0,00	0,00	0,00
	Erträge aus der Auflösung von Investitionszuschüssen (Kapitaltransfers)									
2/870000+899000		2116		2	150.000,00	150.000,00	0,00	0,00	0,00	0,00
	Entnahmen aus Verrechnungsrücklagen zwischen operativer Gebarung und Projekten									
SU 21 / 31					177.900,00	177.900,00	0,00	5.000,00	5.000,00	0,00
	Summe Erträge / Einzahlungen operative Gebarung									

1. Nachtragsvoranschlag 2026

Stadtgemeinde Althofen

NVA Ergebnis- und Finanzierungsvoranschlag Detailnachweis

		MVAG		VC QU	Ergebnisvoranschlag		Finanzierungsvoranschlag			
		EH	FH		VA 2026 inkl. NVA	VA 2026	1. NVA	VA 2026 inkl. NVA	VA 2026	1. NVA
1/870000-600100	Strom	2222	3222	24	100,00	100,00	0,00	100,00	100,00	0,00
1/870000-680200	Planmäßige Abschreibung	2226			31.100,00	31.100,00	0,00	0,00	0,00	0,00
1/870000-680500	Planmäßige Abschreibung	2226			10.200,00	10.200,00	0,00	0,00	0,00	0,00
1/870000-710000	Öffentliche Abgaben, ohne Gebühr gem. Fag	2225	3225	24	200,00	200,00	0,00	200,00	200,00	0,00
1/870000-728001	Energiegemeinschaft - Entgelte für sonstige Leistungen	2225	3225	24	30.000,00	30.000,00	0,00	30.000,00	30.000,00	0,00
SU 22 / 32	Summe Aufwendungen / Auszahlungen operative Gebarung				71.600,00	71.600,00	0,00	30.300,00	30.300,00	0,00
SA 0 / SA 1	(0) Nettoergebnis (21 - 22) / (1) Geldfluss operative Gebarung (31 - 32)				106.300,00	106.300,00	0,00	-25.300,00	-25.300,00	0,00
SA01	Saldo (01) Haushaltsrücklagen (230 - 240)				0,00	0,00	0,00	0,00	0,00	0,00
SA00	Saldo (00) Nettoergebnis nach Haushaltsrücklagen (Saldo 0 + Saldo 01)				106.300,00	106.300,00	0,00			
Investive Gebarung										
SU 33	Summe Einzahlungen investive Gebarung							0,00	0,00	0,00
1/870000-020000	Großspeicher Lorberkogel - Maschinen und maschinelle Anlagen		3414	2	0,00	0,00	0,00	150.000,00	150.000,00	0,00
SU 34	Summe Auszahlungen investive Gebarung							150.000,00	150.000,00	0,00
SA2	Saldo (2) Geldfluss aus der Investiven Gebarung (33 - 34)							-150.000,00	-150.000,00	0,00
SA3	Saldo (3) Nettofinanzierungssaldo (Saldo 1 + Saldo 2)							-175.300,00	-175.300,00	0,00
Finanzierungstätigkeit										
SU 35	Summe Einzahlungen aus der Finanzierungstätigkeit							0,00	0,00	0,00
SU 36	Summe Auszahlungen aus der Finanzierungstätigkeit							0,00	0,00	0,00
SA4	Saldo (4) Geldfluss aus der Finanzierungstätigkeit (35 - 36)							0,00	0,00	0,00
SA5	Saldo (5) Geldfluss aus der voranschlagswirksamen Gebarung (Saldo 3 + Saldo 4)							-175.300,00	-175.300,00	0,00
870001	Großspeicher - Energiegemeinschaften - Photovoltaik									
Operative Gebarung										
6/870001+899900	Entnahmen aus Verrechnungsrücklagen zwischen operativer Gebarung und Projekten	2116		1	65.000,00	0,00	65.000,00	0,00	0,00	0,00
SU 21 / 31	Summe Erträge / Einzahlungen operative Gebarung				65.000,00	0,00	65.000,00	0,00	0,00	0,00
SU 22 / 32	Summe Aufwendungen / Auszahlungen operative Gebarung				0,00	0,00	0,00	0,00	0,00	0,00
SA 0 / SA 1	(0) Nettoergebnis (21 - 22) / (1) Geldfluss operative Gebarung (31 - 32)				65.000,00	0,00	65.000,00	0,00	0,00	0,00
SA01	Saldo (01) Haushaltsrücklagen (230 - 240)				0,00	0,00	0,00	0,00	0,00	0,00
SA00	Saldo (00) Nettoergebnis nach Haushaltsrücklagen (Saldo 0 + Saldo 01)				65.000,00	0,00	65.000,00			
Investive Gebarung										
6/870001+300001/1	KPC Förderung - Großspeicher		3331	1	0,00	0,00	0,00	57.600,00	0,00	57.600,00
6/870001+301000	Landesförderung Großspeicher		3331	1	0,00	0,00	0,00	7.500,00	0,00	7.500,00
SU 33	Summe Einzahlungen investive Gebarung							65.100,00	0,00	65.100,00

1. Nachtragsvoranschlag 2026

Stadtgemeinde Althofen

NVA Ergebnis- und Finanzierungsvoranschlag Detailnachweis

		MVAG		VC QU	Ergebnisvoranschlag			Finanzierungsvoranschlag		
		EH	FH		VA 2026 inkl. NVA	VA 2026	1. NVA	VA 2026 inkl. NVA	VA 2026	1. NVA
5/870001-020000	Großspeicher - Maschinen und maschinelle Anlagen		3414	1	0,00	0,00	0,00	247.100,00	100.000,00	147.100,00
SU 34	Summe Auszahlungen investive Gebarung							247.100,00	100.000,00	147.100,00
SA2	Saldo (2) Geldfluss aus der Investiven Gebarung (33 – 34)							-182.000,00	-100.000,00	-82.000,00
SA3	Saldo (3) Nettofinanzierungssaldo (Saldo 1 + Saldo 2)							-182.000,00	-100.000,00	-82.000,00
Finanzierungstätigkeit										
SU 35	Summe Einzahlungen aus der Finanzierungstätigkeit							0,00	0,00	0,00
SU 36	Summe Auszahlungen aus der Finanzierungstätigkeit							0,00	0,00	0,00
SA4	Saldo (4) Geldfluss aus der Finanzierungstätigkeit (35 – 36)							0,00	0,00	0,00
SA5	Saldo (5) Geldfluss aus der voranschlagswirksamen Gebarung (Saldo 3 + Saldo 4)							-182.000,00	-100.000,00	-82.000,00

1. Nachtragsvoranschlag 2026

Stadtgemeinde Althofen

NVA Ergebnis- und Finanzierungsvoranschlag Detailnachweis

	MVAG	VC	QU	Ergebnisvoranschlag			Finanzierungsvoranschlag			
				EH	FH	VA 2026 inkl. NVA	VA 2026	1. NVA	VA 2026 inkl. NVA	VA 2026
9 Finanzwirtschaft										
SA 0 / SA 1	(0) Nettoergebnis (21 - 22) / (1) Geldfluss operative Gebarung (31 - 32)				8.838.100,00	10.056.900,00	-1.218.800,00	11.534.100,00	11.538.800,00	-4.700,00
SA00	Saldo (00) Nettoergebnis nach Haushaltsrücklagen (Saldo 0 + Saldo 01)				8.838.100,00	10.056.900,00	-1.218.800,00			
SA2	Saldo (2) Geldfluss aus der Investiven Gebarung (33 - 34)							66.000,00	66.000,00	0,00
SA3	Saldo (3) Nettofinanzierungssaldo (Saldo 1 + Saldo 2)							11.600.100,00	11.604.800,00	-4.700,00
SA4	Saldo (4) Geldfluss aus der Finanzierungstätigkeit (35 - 36)							-66.000,00	-66.000,00	0,00
SA5	Saldo (5) Geldfluss aus der voranschlagswirksamen Gebarung (Saldo 3 + Saldo 4)							11.534.100,00	11.538.800,00	-4.700,00
91 Kapitalvermögen und Stiftungen ohne eigene Rechtspersönlichkeit										
SA 0 / SA 1	(0) Nettoergebnis (21 - 22) / (1) Geldfluss operative Gebarung (31 - 32)				38.200,00	38.200,00	0,00	33.500,00	38.200,00	-4.700,00
SA00	Saldo (00) Nettoergebnis nach Haushaltsrücklagen (Saldo 0 + Saldo 01)				38.200,00	38.200,00	0,00			
SA2	Saldo (2) Geldfluss aus der Investiven Gebarung (33 - 34)							66.000,00	66.000,00	0,00
SA3	Saldo (3) Nettofinanzierungssaldo (Saldo 1 + Saldo 2)							99.500,00	104.200,00	-4.700,00
SA4	Saldo (4) Geldfluss aus der Finanzierungstätigkeit (35 - 36)							-66.000,00	-66.000,00	0,00
SA5	Saldo (5) Geldfluss aus der voranschlagswirksamen Gebarung (Saldo 3 + Saldo 4)							33.500,00	38.200,00	-4.700,00
910 Geldverkehr										
SA 0 / SA 1	(0) Nettoergebnis (21 - 22) / (1) Geldfluss operative Gebarung (31 - 32)				-11.800,00	-11.800,00	0,00	-11.800,00	-11.800,00	0,00
SA00	Saldo (00) Nettoergebnis nach Haushaltsrücklagen (Saldo 0 + Saldo 01)				-11.800,00	-11.800,00	0,00			
SA2	Saldo (2) Geldfluss aus der Investiven Gebarung (33 - 34)							0,00	0,00	0,00
SA3	Saldo (3) Nettofinanzierungssaldo (Saldo 1 + Saldo 2)							-11.800,00	-11.800,00	0,00
SA4	Saldo (4) Geldfluss aus der Finanzierungstätigkeit (35 - 36)							0,00	0,00	0,00
SA5	Saldo (5) Geldfluss aus der voranschlagswirksamen Gebarung (Saldo 3 + Saldo 4)							-11.800,00	-11.800,00	0,00
910000 Geldverkehr										
Operative Gebarung										
2/910000+823000	Zinsen (Giro-Verkehr)	2131	3131	14	5.100,00	5.100,00	0,00	5.100,00	5.100,00	0,00
SU 21 / 31	Summe Erträge / Einzahlungen operative Gebarung				5.100,00	5.100,00	0,00	5.100,00	5.100,00	0,00
1/910000-650000	Zinsen für Finanzschulden - Inland	2241	3241	25	500,00	500,00	0,00	500,00	500,00	0,00
1/910000-659000	Geldverkehrsspesen (Giroverkehr)	2244	3244	24	15.000,00	15.000,00	0,00	15.000,00	15.000,00	0,00
1/910000-710100	Kapitalertragssteuer	2225	3225	24	1.400,00	1.400,00	0,00	1.400,00	1.400,00	0,00
SU 22 / 32	Summe Aufwendungen / Auszahlungen operative Gebarung				16.900,00	16.900,00	0,00	16.900,00	16.900,00	0,00
SA 0 / SA 1	(0) Nettoergebnis (21 - 22) / (1) Geldfluss operative Gebarung (31 - 32)				-11.800,00	-11.800,00	0,00	-11.800,00	-11.800,00	0,00
SA01	Saldo (01) Haushaltsrücklagen (230 - 240)				0,00	0,00	0,00	0,00	0,00	0,00
SA00	Saldo (00) Nettoergebnis nach Haushaltsrücklagen (Saldo 0 + Saldo 01)				-11.800,00	-11.800,00	0,00			
Investive Gebarung										
SU 33	Summe Einzahlungen investive Gebarung							0,00	0,00	0,00
SU 34	Summe Auszahlungen investive Gebarung							0,00	0,00	0,00
SA2	Saldo (2) Geldfluss aus der Investiven Gebarung (33 - 34)							0,00	0,00	0,00

1. Nachtragsvoranschlag 2026

Stadtgemeinde Althofen

NVA Ergebnis- und Finanzierungsvoranschlag Detailnachweis

		MVAG VC QU		Ergebnisvoranschlag		Finanzierungsvoranschlag			
		EH	FH	VA 2026 inkl. NVA	VA 2026	1. NVA	VA 2026 inkl. NVA	VA 2026	1. NVA
911	Darlehen (soweit nicht aufgeteilt)								
SA 0 / SA 1	(0) Nettoergebnis (21 - 22) / (1) Geldfluss operative Gebarung (31 – 32)			66.000,00	66.000,00	0,00	66.000,00	66.000,00	0,00
SA00	Saldo (00) Nettoergebnis nach Haushaltsrücklagen (Saldo 0 + Saldo 01)			66.000,00	66.000,00	0,00			
SA2	Saldo (2) Geldfluss aus der Investiven Gebarung (33 – 34)						66.000,00	66.000,00	0,00
SA3	Saldo (3) Nettofinanzierungssaldo (Saldo 1 + Saldo 2)						132.000,00	132.000,00	0,00
SA4	Saldo (4) Geldfluss aus der Finanzierungstätigkeit (35 – 36)						-66.000,00	-66.000,00	0,00
SA5	Saldo (5) Geldfluss aus der voranschlagswirksamen Gebarung (Saldo 3 + Saldo 4)						66.000,00	66.000,00	0,00
911000	Darlehen (soweit nicht aufgeteilt)								
Operative Gebarung									
2/911000+823100	Sonstige Zinserträge - innere Darlehen	2131	3131	6.500,00	6.500,00	0,00	6.500,00	6.500,00	0,00
2/911000+861100	Transfers von Ländern, Landesfonds und Landesammern	2121	3121	66.000,00	66.000,00	0,00	66.000,00	66.000,00	0,00
SU 21 / 31	Summe Erträge / Einzahlungen operative Gebarung			72.500,00	72.500,00	0,00	72.500,00	72.500,00	0,00
1/911000-650601	Zinsen für Finanzschulden (Innere Darlehen)	2241	3241	6.500,00	6.500,00	0,00	6.500,00	6.500,00	0,00
SU 22 / 32	Summe Aufwendungen / Auszahlungen operative Gebarung			6.500,00	6.500,00	0,00	6.500,00	6.500,00	0,00
SA 0 / SA 1	(0) Nettoergebnis (21 - 22) / (1) Geldfluss operative Gebarung (31 – 32)			66.000,00	66.000,00	0,00	66.000,00	66.000,00	0,00
SA01	Saldo (01) Haushaltsrücklagen (230 - 240)			0,00	0,00	0,00	0,00	0,00	0,00
SA00	Saldo (00) Nettoergebnis nach Haushaltsrücklagen (Saldo 0 + Saldo 01)			66.000,00	66.000,00	0,00			
Investive Gebarung									
2/911000+288000	Inneres Darlehen Umlagenforderung Land 2025		3321	0,00	0,00	0,00	66.000,00	66.000,00	0,00
SU 33	Summe Einzahlungen investive Gebarung						66.000,00	66.000,00	0,00
SU 34	Summe Auszahlungen investive Gebarung						0,00	0,00	0,00
SA2	Saldo (2) Geldfluss aus der Investiven Gebarung (33 – 34)						66.000,00	66.000,00	0,00
SA3	Saldo (3) Nettofinanzierungssaldo (Saldo 1 + Saldo 2)						132.000,00	132.000,00	0,00
Finanzierungstätigkeit									
SU 35	Summe Einzahlungen aus der Finanzierungstätigkeit						0,00	0,00	0,00
1/911000-336000/1	Inneres Darlehen Umlagenford. Land 2025		3611	0,00	0,00	0,00	66.000,00	66.000,00	0,00
SU 36	Summe Auszahlungen aus der Finanzierungstätigkeit						66.000,00	66.000,00	0,00
SA4	Saldo (4) Geldfluss aus der Finanzierungstätigkeit (35 – 36)						-66.000,00	-66.000,00	0,00
SA5	Saldo (5) Geldfluss aus der voranschlagswirksamen Gebarung (Saldo 3 + Saldo 4)						66.000,00	66.000,00	0,00

1. Nachtragsvoranschlag 2026

Stadtgemeinde Althofen

NVA Ergebnis- und Finanzierungsvoranschlag Detailnachweis

	MVAG	VC	QU	Ergebnisvoranschlag		Finanzierungsvoranschlag			
				EH	FH	VA 2026 inkl. NVA	VA 2026	1. NVA	VA 2026 inkl. NVA
912	Rücklagen (soweit nicht aufteilbar)								
SA 0 / SA 1	(0) Nettoergebnis (21 - 22) / (1) Geldfluss operative Gebarung (31 – 32)			0,00	0,00	0,00	0,00	0,00	0,00
SA00	Saldo (00) Nettoergebnis nach Haushaltsrücklagen (Saldo 0 + Saldo 01)			0,00	0,00	0,00			
SA2	Saldo (2) Geldfluss aus der Investiven Gebarung (33 – 34)						0,00	0,00	0,00
SA3	Saldo (3) Nettofinanzierungssaldo (Saldo 1 + Saldo 2)						0,00	0,00	0,00
SA4	Saldo (4) Geldfluss aus der Finanzierungstätigkeit (35 – 36)						0,00	0,00	0,00
SA5	Saldo (5) Geldfluss aus der voranschlagswirksamen Gebarung (Saldo 3 + Saldo 4)						0,00	0,00	0,00
912000	Rücklagen (soweit nicht aufgeteilt)								
Operative Gebarung									
SU 21 / 31	Summe Erträge / Einzahlungen operative Gebarung			0,00	0,00	0,00	0,00	0,00	0,00
SU 22 / 32	Summe Aufwendungen / Auszahlungen operative Gebarung			0,00	0,00	0,00	0,00	0,00	0,00
SA 0 / SA 1	(0) Nettoergebnis (21 - 22) / (1) Geldfluss operative Gebarung (31 – 32)			0,00	0,00	0,00	0,00	0,00	0,00
SA01	Saldo (01) Haushaltsrücklagen (230 - 240)			0,00	0,00	0,00	0,00	0,00	0,00
SA00	Saldo (00) Nettoergebnis nach Haushaltsrücklagen (Saldo 0 + Saldo 01)			0,00	0,00	0,00			
Investive Gebarung									
SU 33	Summe Einzahlungen investive Gebarung						0,00	0,00	0,00
SU 34	Summe Auszahlungen investive Gebarung						0,00	0,00	0,00
SA2	Saldo (2) Geldfluss aus der Investiven Gebarung (33 – 34)						0,00	0,00	0,00
SA3	Saldo (3) Nettofinanzierungssaldo (Saldo 1 + Saldo 2)						0,00	0,00	0,00
Finanzierungstätigkeit									
SU 35	Summe Einzahlungen aus der Finanzierungstätigkeit						0,00	0,00	0,00
SU 36	Summe Auszahlungen aus der Finanzierungstätigkeit						0,00	0,00	0,00
SA4	Saldo (4) Geldfluss aus der Finanzierungstätigkeit (35 – 36)						0,00	0,00	0,00
SA5	Saldo (5) Geldfluss aus der voranschlagswirksamen Gebarung (Saldo 3 + Saldo 4)						0,00	0,00	0,00

1. Nachtragsvoranschlag 2026

Stadtgemeinde Althofen

NVA Ergebnis- und Finanzierungsvoranschlag Detailnachweis

		MVAG VC QU			Ergebnisvoranschlag		Finanzierungsvoranschlag			
		EH	FH		VA 2026 inkl. NVA	VA 2026	1. NVA	VA 2026 inkl. NVA	VA 2026	1. NVA
914	Beteiligungen									
SA 0 / SA 1	(0) Nettoergebnis (21 - 22) / (1) Geldfluss operative Gebarung (31 – 32)				-16.000,00	-16.000,00	0,00	-20.700,00	-16.000,00	-4.700,00
SA00	Saldo (00) Nettoergebnis nach Haushaltsrücklagen (Saldo 0 + Saldo 01)				-16.000,00	-16.000,00	0,00			
SA2	Saldo (2) Geldfluss aus der Investiven Gebarung (33 – 34)							0,00	0,00	0,00
SA3	Saldo (3) Nettofinanzierungssaldo (Saldo 1 + Saldo 2)							-20.700,00	-16.000,00	-4.700,00
SA4	Saldo (4) Geldfluss aus der Finanzierungstätigkeit (35 – 36)							0,00	0,00	0,00
SA5	Saldo (5) Geldfluss aus der voranschlagswirksamen Gebarung (Saldo 3 + Saldo 4)							-20.700,00	-16.000,00	-4.700,00
914000	Beteiligungen									
	Operative Gebarung									
SU 21 / 31	Summe Erträge / Einzahlungen operative Gebarung				0,00	0,00	0,00	0,00	0,00	0,00
1/914000-728000	Steuerberatungskosten		2225 3225	24	16.000,00	16.000,00	0,00	20.700,00	16.000,00	4.700,00
SU 22 / 32	Summe Aufwendungen / Auszahlungen operative Gebarung				16.000,00	16.000,00	0,00	20.700,00	16.000,00	4.700,00
SA 0 / SA 1	(0) Nettoergebnis (21 - 22) / (1) Geldfluss operative Gebarung (31 – 32)				-16.000,00	-16.000,00	0,00	-20.700,00	-16.000,00	-4.700,00
SA01	Saldo (01) Haushaltsrücklagen (230 - 240)				0,00	0,00	0,00	0,00	0,00	0,00
SA00	Saldo (00) Nettoergebnis nach Haushaltsrücklagen (Saldo 0 + Saldo 01)				-16.000,00	-16.000,00	0,00			
	Investive Gebarung									
SU 33	Summe Einzahlungen investive Gebarung							0,00	0,00	0,00
SU 34	Summe Auszahlungen investive Gebarung							0,00	0,00	0,00
SA2	Saldo (2) Geldfluss aus der Investiven Gebarung (33 – 34)							0,00	0,00	0,00
SA3	Saldo (3) Nettofinanzierungssaldo (Saldo 1 + Saldo 2)							-20.700,00	-16.000,00	-4.700,00
	Finanzierungstätigkeit									
SU 35	Summe Einzahlungen aus der Finanzierungstätigkeit							0,00	0,00	0,00
SU 36	Summe Auszahlungen aus der Finanzierungstätigkeit							0,00	0,00	0,00
SA4	Saldo (4) Geldfluss aus der Finanzierungstätigkeit (35 – 36)							0,00	0,00	0,00
SA5	Saldo (5) Geldfluss aus der voranschlagswirksamen Gebarung (Saldo 3 + Saldo 4)							-20.700,00	-16.000,00	-4.700,00

1. Nachtragsvoranschlag 2026

Stadtgemeinde Althofen

NVA Ergebnis- und Finanzierungsvoranschlag Detailnachweis

	MVAG	VC	QU	Ergebnisvoranschlag		Finanzierungsvoranschlag				
				EH	FH	VA 2026 inkl. NVA	VA 2026	1. NVA	VA 2026 inkl. NVA	VA 2026
92	Öffentliche Abgaben									
SA 0 / SA 1	(0) Nettoergebnis (21 - 22) / (1) Geldfluss operative Gebarung (31 – 32)			11.767.500,00	11.767.500,00	0,00	11.767.500,00	11.767.500,00	0,00	
SA00	Saldo (00) Nettoergebnis nach Haushaltsrücklagen (Saldo 0 + Saldo 01)			11.767.500,00	11.767.500,00	0,00				
SA2	Saldo (2) Geldfluss aus der Investiven Gebarung (33 – 34)						0,00	0,00	0,00	
SA3	Saldo (3) Nettofinanzierungssaldo (Saldo 1 + Saldo 2)						11.767.500,00	11.767.500,00	0,00	
SA4	Saldo (4) Geldfluss aus der Finanzierungstätigkeit (35 – 36)						0,00	0,00	0,00	
SA5	Saldo (5) Geldfluss aus der voranschlagswirksamen Gebarung (Saldo 3 + Saldo 4)						11.767.500,00	11.767.500,00	0,00	
920	Ausschließliche Gemeindeabgaben									
SA 0 / SA 1	(0) Nettoergebnis (21 - 22) / (1) Geldfluss operative Gebarung (31 – 32)			6.301.700,00	6.301.700,00	0,00	6.301.700,00	6.301.700,00	0,00	
SA00	Saldo (00) Nettoergebnis nach Haushaltsrücklagen (Saldo 0 + Saldo 01)			6.301.700,00	6.301.700,00	0,00				
SA2	Saldo (2) Geldfluss aus der Investiven Gebarung (33 – 34)						0,00	0,00	0,00	
SA3	Saldo (3) Nettofinanzierungssaldo (Saldo 1 + Saldo 2)						6.301.700,00	6.301.700,00	0,00	
SA4	Saldo (4) Geldfluss aus der Finanzierungstätigkeit (35 – 36)						0,00	0,00	0,00	
SA5	Saldo (5) Geldfluss aus der voranschlagswirksamen Gebarung (Saldo 3 + Saldo 4)						6.301.700,00	6.301.700,00	0,00	
920000	Ausschließliche Gemeindeabgaben									
Operative Gebarung										
2/920000+830000	Grundsteuer A (landw.Vermögen)	2111	3111	10	5.700,00	5.700,00	0,00	5.700,00	5.700,00	0,00
2/920000+831000	Grundsteuer B (v.Grundstücken)	2111	3111	10	566.000,00	566.000,00	0,00	566.000,00	566.000,00	0,00
2/920000+833000	Kommunalsteuer	2111	3111	10	5.550.000,00	5.550.000,00	0,00	5.550.000,00	5.550.000,00	0,00
2/920000+834100	Orts- und Kurtaxen	2111	3111	10	130.000,00	130.000,00	0,00	130.000,00	130.000,00	0,00
2/920000+837000	Lustbarkeitsabgabe	2111	3111	10	20.400,00	20.400,00	0,00	20.400,00	20.400,00	0,00
2/920000+838000	Hundeabgabe	2111	3111	10	5.300,00	5.300,00	0,00	5.300,00	5.300,00	0,00
2/920000+842000	Zweitwohnsitzabgaben	2111	3111	10	7.800,00	7.800,00	0,00	7.800,00	7.800,00	0,00
2/920000+849000	Nebenanprüche (Mahnggeb.u.Säumniszu)	2111	3111	10	2.000,00	2.000,00	0,00	2.000,00	2.000,00	0,00
2/920000+856000	Verwaltungsabgaben	2111	3111	10	14.300,00	14.300,00	0,00	14.300,00	14.300,00	0,00
2/920000+857000	Kommissionsgebühren	2111	3111	10	200,00	200,00	0,00	200,00	200,00	0,00
SU 21 / 31	Summe Erträge / Einzahlungen operative Gebarung			6.301.700,00	6.301.700,00	0,00	6.301.700,00	6.301.700,00	0,00	
SU 22 / 32	Summe Aufwendungen / Auszahlungen operative Gebarung			0,00	0,00	0,00	0,00	0,00	0,00	
SA 0 / SA 1	(0) Nettoergebnis (21 - 22) / (1) Geldfluss operative Gebarung (31 – 32)			6.301.700,00	6.301.700,00	0,00	6.301.700,00	6.301.700,00	0,00	
SA01	Saldo (01) Haushaltsrücklagen (230 - 240)			0,00	0,00	0,00	0,00	0,00	0,00	
SA00	Saldo (00) Nettoergebnis nach Haushaltsrücklagen (Saldo 0 + Saldo 01)			6.301.700,00	6.301.700,00	0,00				
Investive Gebarung										
SU 33	Summe Einzahlungen investive Gebarung						0,00	0,00	0,00	
SU 34	Summe Auszahlungen investive Gebarung						0,00	0,00	0,00	
SA2	Saldo (2) Geldfluss aus der Investiven Gebarung (33 – 34)						0,00	0,00	0,00	
SA3	Saldo (3) Nettofinanzierungssaldo (Saldo 1 + Saldo 2)						6.301.700,00	6.301.700,00	0,00	

1. Nachtragsvoranschlag 2026

Stadtgemeinde Althofen

NVA Ergebnis- und Finanzierungsvoranschlag Detailnachweis

	MVAG		VC QU	Ergebnisvoranschlag		Finanzierungsvoranschlag			
	EH	FH		VA 2026 inkl. NVA	VA 2026	1. NVA	VA 2026 inkl. NVA	VA 2026	1. NVA
Finanzierungstätigkeit									
SU 35							0,00	0,00	0,00
SU 36							0,00	0,00	0,00
SA4							0,00	0,00	0,00
SA5							6.301.700,00	6.301.700,00	0,00

1. Nachtragsvoranschlag 2026

Stadtgemeinde Althofen

NVA Ergebnis- und Finanzierungsvoranschlag Detailnachweis

	MVAG	VC	QU	Ergebnisvoranschlag		Finanzierungsvoranschlag						
				EH	FH	VA 2026 inkl. NVA	VA 2026	1. NVA	VA 2026 inkl. NVA	VA 2026	1. NVA	
921	Zwischen Ländern und Gemeinden geteilte Abgaben											
SA 0 / SA 1	(0) Nettoergebnis (21 - 22) / (1) Geldfluss operative Gebarung (31 – 32)			41.200,00	41.200,00	0,00	41.200,00	41.200,00	0,00			
SA00	Saldo (00) Nettoergebnis nach Haushaltsrücklagen (Saldo 0 + Saldo 01)			41.200,00	41.200,00	0,00						
SA2	Saldo (2) Geldfluss aus der Investiven Gebarung (33 – 34)						0,00	0,00	0,00			
SA3	Saldo (3) Nettofinanzierungssaldo (Saldo 1 + Saldo 2)						41.200,00	41.200,00	0,00			
SA4	Saldo (4) Geldfluss aus der Finanzierungstätigkeit (35 – 36)						0,00	0,00	0,00			
SA5	Saldo (5) Geldfluss aus der voranschlagswirksamen Gebarung (Saldo 3 + Saldo 4)						41.200,00	41.200,00	0,00			
921000	Zwischen Ländern und Gemeinden gete											
Operative Gebarung												
2/921000+834000	Fremdenverkehrsabgaben			2111	3111	10	41.200,00	41.200,00	0,00	41.200,00	41.200,00	0,00
SU 21 / 31	Summe Erträge / Einzahlungen operative Gebarung			41.200,00	41.200,00	0,00	41.200,00	41.200,00	0,00			
SU 22 / 32	Summe Aufwendungen / Auszahlungen operative Gebarung			0,00	0,00	0,00	0,00	0,00	0,00			
SA 0 / SA 1	(0) Nettoergebnis (21 - 22) / (1) Geldfluss operative Gebarung (31 – 32)			41.200,00	41.200,00	0,00	41.200,00	41.200,00	0,00			
SA01	Saldo (01) Haushaltsrücklagen (230 - 240)			0,00	0,00	0,00	0,00	0,00	0,00			
SA00	Saldo (00) Nettoergebnis nach Haushaltsrücklagen (Saldo 0 + Saldo 01)			41.200,00	41.200,00	0,00						
Investive Gebarung												
SU 33	Summe Einzahlungen investive Gebarung						0,00	0,00	0,00			
SU 34	Summe Auszahlungen investive Gebarung						0,00	0,00	0,00			
SA2	Saldo (2) Geldfluss aus der Investiven Gebarung (33 – 34)						0,00	0,00	0,00			
SA3	Saldo (3) Nettofinanzierungssaldo (Saldo 1 + Saldo 2)						41.200,00	41.200,00	0,00			
Finanzierungstätigkeit												
SU 35	Summe Einzahlungen aus der Finanzierungstätigkeit						0,00	0,00	0,00			
SU 36	Summe Auszahlungen aus der Finanzierungstätigkeit						0,00	0,00	0,00			
SA4	Saldo (4) Geldfluss aus der Finanzierungstätigkeit (35 – 36)						0,00	0,00	0,00			
SA5	Saldo (5) Geldfluss aus der voranschlagswirksamen Gebarung (Saldo 3 + Saldo 4)						41.200,00	41.200,00	0,00			

1. Nachtragsvoranschlag 2026

Stadtgemeinde Althofen

NVA Ergebnis- und Finanzierungsvoranschlag Detailnachweis

	MVAG	VC	QU	Ergebnisvoranschlag		Finanzierungsvoranschlag								
				EH	FH	VA 2026 inkl. NVA	VA 2026	1. NVA	VA 2026 inkl. NVA	VA 2026	1. NVA			
925	Ertragsanteile an gemeinschaftlichen Bundesabgaben													
SA 0 / SA 1					(0) Nettoergebnis (21 - 22) / (1) Geldfluss operative Gebarung (31 – 32)	5.424.600,00	5.424.600,00	0,00	5.424.600,00	5.424.600,00	0,00			
SA00					Saldo (00) Nettoergebnis nach Haushaltsrücklagen (Saldo 0 + Saldo 01)	5.424.600,00	5.424.600,00	0,00						
SA2					Saldo (2) Geldfluss aus der Investiven Gebarung (33 – 34)				0,00	0,00	0,00			
SA3					Saldo (3) Nettofinanzierungssaldo (Saldo 1 + Saldo 2)				5.424.600,00	5.424.600,00	0,00			
SA4					Saldo (4) Geldfluss aus der Finanzierungstätigkeit (35 – 36)				0,00	0,00	0,00			
SA5					Saldo (5) Geldfluss aus der voranschlagswirksamen Gebarung (Saldo 3 + Saldo 4)				5.424.600,00	5.424.600,00	0,00			
925000	Ertragsanteile an Gem. Bundesabgabe													
Operative Gebarung														
2/925000+859000					Ertragsanteile ohne Spielbankabgabe	2112	3112	11	5.424.600,00	5.424.600,00	0,00	5.424.600,00	5.424.600,00	0,00
SU 21 / 31					Summe Erträge / Einzahlungen operative Gebarung				5.424.600,00	5.424.600,00	0,00	5.424.600,00	5.424.600,00	0,00
SU 22 / 32					Summe Aufwendungen / Auszahlungen operative Gebarung				0,00	0,00	0,00	0,00	0,00	0,00
SA 0 / SA 1					(0) Nettoergebnis (21 - 22) / (1) Geldfluss operative Gebarung (31 – 32)				5.424.600,00	5.424.600,00	0,00	5.424.600,00	5.424.600,00	0,00
SA01					Saldo (01) Haushaltsrücklagen (230 - 240)				0,00	0,00	0,00	0,00	0,00	0,00
SA00					Saldo (00) Nettoergebnis nach Haushaltsrücklagen (Saldo 0 + Saldo 01)				5.424.600,00	5.424.600,00	0,00			
Investive Gebarung														
SU 33					Summe Einzahlungen investive Gebarung							0,00	0,00	0,00
SU 34					Summe Auszahlungen investive Gebarung							0,00	0,00	0,00
SA2					Saldo (2) Geldfluss aus der Investiven Gebarung (33 – 34)							0,00	0,00	0,00
SA3					Saldo (3) Nettofinanzierungssaldo (Saldo 1 + Saldo 2)							5.424.600,00	5.424.600,00	0,00
Finanzierungstätigkeit														
SU 35					Summe Einzahlungen aus der Finanzierungstätigkeit							0,00	0,00	0,00
SU 36					Summe Auszahlungen aus der Finanzierungstätigkeit							0,00	0,00	0,00
SA4					Saldo (4) Geldfluss aus der Finanzierungstätigkeit (35 – 36)							0,00	0,00	0,00
SA5					Saldo (5) Geldfluss aus der voranschlagswirksamen Gebarung (Saldo 3 + Saldo 4)							5.424.600,00	5.424.600,00	0,00

1. Nachtragsvoranschlag 2026

Stadtgemeinde Althofen

NVA Ergebnis- und Finanzierungsvoranschlag Detailnachweis

		MVAG VC QU			Ergebnisvoranschlag		Finanzierungsvoranschlag			
		EH	FH		VA 2026 inkl. NVA	VA 2026	1. NVA	VA 2026 inkl. NVA	VA 2026	1. NVA
93	Umlagen									
SA 0 / SA 1	(0) Nettoergebnis (21 - 22) / (1) Geldfluss operative Gebarung (31 – 32)				-832.600,00	-832.600,00	0,00	-711.600,00	-711.600,00	0,00
SA00	Saldo (00) Nettoergebnis nach Haushaltsrücklagen (Saldo 0 + Saldo 01)				-832.600,00	-832.600,00	0,00			
SA2	Saldo (2) Geldfluss aus der Investiven Gebarung (33 – 34)							0,00	0,00	0,00
SA3	Saldo (3) Nettofinanzierungssaldo (Saldo 1 + Saldo 2)							-711.600,00	-711.600,00	0,00
SA4	Saldo (4) Geldfluss aus der Finanzierungstätigkeit (35 – 36)							0,00	0,00	0,00
SA5	Saldo (5) Geldfluss aus der voranschlagswirksamen Gebarung (Saldo 3 + Saldo 4)							-711.600,00	-711.600,00	0,00
930	Landesumlage									
SA 0 / SA 1	(0) Nettoergebnis (21 - 22) / (1) Geldfluss operative Gebarung (31 – 32)				-832.600,00	-832.600,00	0,00	-711.600,00	-711.600,00	0,00
SA00	Saldo (00) Nettoergebnis nach Haushaltsrücklagen (Saldo 0 + Saldo 01)				-832.600,00	-832.600,00	0,00			
SA2	Saldo (2) Geldfluss aus der Investiven Gebarung (33 – 34)							0,00	0,00	0,00
SA3	Saldo (3) Nettofinanzierungssaldo (Saldo 1 + Saldo 2)							-711.600,00	-711.600,00	0,00
SA4	Saldo (4) Geldfluss aus der Finanzierungstätigkeit (35 – 36)							0,00	0,00	0,00
SA5	Saldo (5) Geldfluss aus der voranschlagswirksamen Gebarung (Saldo 3 + Saldo 4)							-711.600,00	-711.600,00	0,00
930000	Landesumlage, -abgaben									
Operative Gebarung										
SU 21 / 31	Summe Erträge / Einzahlungen operative Gebarung				0,00	0,00	0,00	0,00	0,00	0,00
1/930000-751130	Transfers an Länder, Landesfonds und Landeskammern	2231	3231	26	832.600,00	832.600,00	0,00	711.600,00	711.600,00	0,00
SU 22 / 32	Summe Aufwendungen / Auszahlungen operative Gebarung				832.600,00	832.600,00	0,00	711.600,00	711.600,00	0,00
SA 0 / SA 1	(0) Nettoergebnis (21 - 22) / (1) Geldfluss operative Gebarung (31 – 32)				-832.600,00	-832.600,00	0,00	-711.600,00	-711.600,00	0,00
SA01	Saldo (01) Haushaltsrücklagen (230 - 240)				0,00	0,00	0,00	0,00	0,00	0,00
SA00	Saldo (00) Nettoergebnis nach Haushaltsrücklagen (Saldo 0 + Saldo 01)				-832.600,00	-832.600,00	0,00			
Investive Gebarung										
SU 33	Summe Einzahlungen investive Gebarung							0,00	0,00	0,00
SU 34	Summe Auszahlungen investive Gebarung							0,00	0,00	0,00
SA2	Saldo (2) Geldfluss aus der Investiven Gebarung (33 – 34)							0,00	0,00	0,00
SA3	Saldo (3) Nettofinanzierungssaldo (Saldo 1 + Saldo 2)							-711.600,00	-711.600,00	0,00
Finanzierungstätigkeit										
SU 35	Summe Einzahlungen aus der Finanzierungstätigkeit							0,00	0,00	0,00
SU 36	Summe Auszahlungen aus der Finanzierungstätigkeit							0,00	0,00	0,00
SA4	Saldo (4) Geldfluss aus der Finanzierungstätigkeit (35 – 36)							0,00	0,00	0,00
SA5	Saldo (5) Geldfluss aus der voranschlagswirksamen Gebarung (Saldo 3 + Saldo 4)							-711.600,00	-711.600,00	0,00

1. Nachtragsvoranschlag 2026

Stadtgemeinde Althofen

NVA Ergebnis- und Finanzierungsvoranschlag Detailnachweis

	MVAG	VC	QU	Ergebnisvoranschlag		Finanzierungsvoranschlag				
				EH	FH	VA 2026 inkl. NVA	VA 2026	1. NVA	VA 2026 inkl. NVA	VA 2026
94	Finanzzuweisungen und Zuschüsse									
SA 0 / SA 1	(0) Nettoergebnis (21 - 22) / (1) Geldfluss operative Gebarung (31 – 32)				444.700,00	444.700,00	0,00	444.700,00	444.700,00	0,00
SA00	Saldo (00) Nettoergebnis nach Haushaltsrücklagen (Saldo 0 + Saldo 01)				444.700,00	444.700,00	0,00			
SA2	Saldo (2) Geldfluss aus der Investiven Gebarung (33 – 34)							0,00	0,00	0,00
SA3	Saldo (3) Nettofinanzierungssaldo (Saldo 1 + Saldo 2)							444.700,00	444.700,00	0,00
SA4	Saldo (4) Geldfluss aus der Finanzierungstätigkeit (35 – 36)							0,00	0,00	0,00
SA5	Saldo (5) Geldfluss aus der voranschlagswirksamen Gebarung (Saldo 3 + Saldo 4)							444.700,00	444.700,00	0,00
940	Bedarfszuweisungen									
SA 0 / SA 1	(0) Nettoergebnis (21 - 22) / (1) Geldfluss operative Gebarung (31 – 32)				99.500,00	99.500,00	0,00	99.500,00	99.500,00	0,00
SA00	Saldo (00) Nettoergebnis nach Haushaltsrücklagen (Saldo 0 + Saldo 01)				99.500,00	99.500,00	0,00			
SA2	Saldo (2) Geldfluss aus der Investiven Gebarung (33 – 34)							0,00	0,00	0,00
SA3	Saldo (3) Nettofinanzierungssaldo (Saldo 1 + Saldo 2)							99.500,00	99.500,00	0,00
SA4	Saldo (4) Geldfluss aus der Finanzierungstätigkeit (35 – 36)							0,00	0,00	0,00
SA5	Saldo (5) Geldfluss aus der voranschlagswirksamen Gebarung (Saldo 3 + Saldo 4)							99.500,00	99.500,00	0,00
940000	Bedarfszuweisungen									
Operative Gebarung										
2/940000+861100	Transfers von Ländern - Bedarfszuweisungsmittel im Rahmen für operative Gebarung		2121 3121		99.500,00	99.500,00	0,00	99.500,00	99.500,00	0,00
SU 21 / 31	Summe Erträge / Einzahlungen operative Gebarung				99.500,00	99.500,00	0,00	99.500,00	99.500,00	0,00
SU 22 / 32	Summe Aufwendungen / Auszahlungen operative Gebarung				0,00	0,00	0,00	0,00	0,00	0,00
SA 0 / SA 1	(0) Nettoergebnis (21 - 22) / (1) Geldfluss operative Gebarung (31 – 32)				99.500,00	99.500,00	0,00	99.500,00	99.500,00	0,00
SA01	Saldo (01) Haushaltsrücklagen (230 - 240)				0,00	0,00	0,00	0,00	0,00	0,00
SA00	Saldo (00) Nettoergebnis nach Haushaltsrücklagen (Saldo 0 + Saldo 01)				99.500,00	99.500,00	0,00			
Investive Gebarung										
SU 33	Summe Einzahlungen investive Gebarung							0,00	0,00	0,00
SU 34	Summe Auszahlungen investive Gebarung							0,00	0,00	0,00
SA2	Saldo (2) Geldfluss aus der Investiven Gebarung (33 – 34)							0,00	0,00	0,00
SA3	Saldo (3) Nettofinanzierungssaldo (Saldo 1 + Saldo 2)							99.500,00	99.500,00	0,00
Finanzierungstätigkeit										
SU 35	Summe Einzahlungen aus der Finanzierungstätigkeit							0,00	0,00	0,00
SU 36	Summe Auszahlungen aus der Finanzierungstätigkeit							0,00	0,00	0,00
SA4	Saldo (4) Geldfluss aus der Finanzierungstätigkeit (35 – 36)							0,00	0,00	0,00
SA5	Saldo (5) Geldfluss aus der voranschlagswirksamen Gebarung (Saldo 3 + Saldo 4)							99.500,00	99.500,00	0,00

1. Nachtragsvoranschlag 2026

Stadtgemeinde Althofen

NVA Ergebnis- und Finanzierungsvoranschlag Detailnachweis

	MVAG	VC	QU	Ergebnisvoranschlag		Finanzierungsvoranschlag						
				EH	FH	VA 2026 inkl. NVA	VA 2026	1. NVA	VA 2026 inkl. NVA	VA 2026	1. NVA	
941	Sonstige Finanzaufweisungen nach dem FAG											
SA 0 / SA 1	(0) Nettoergebnis (21 - 22) / (1) Geldfluss operative Gebarung (31 – 32)			45.600,00	45.600,00	0,00	45.600,00	45.600,00	0,00			
SA00	Saldo (00) Nettoergebnis nach Haushaltsrücklagen (Saldo 0 + Saldo 01)			45.600,00	45.600,00	0,00						
SA2	Saldo (2) Geldfluss aus der Investiven Gebarung (33 – 34)						0,00	0,00	0,00			
SA3	Saldo (3) Nettofinanzierungssaldo (Saldo 1 + Saldo 2)						45.600,00	45.600,00	0,00			
SA4	Saldo (4) Geldfluss aus der Finanzierungstätigkeit (35 – 36)						0,00	0,00	0,00			
SA5	Saldo (5) Geldfluss aus der voranschlagswirksamen Gebarung (Saldo 3 + Saldo 4)						45.600,00	45.600,00	0,00			
941000	Sonstige Finanzaufweisung nach dem F											
Operative Gebarung												
2/941000+860100	Finanzaufweisungen lt.FAG § 25			2121	3121	15	45.600,00	45.600,00	0,00	45.600,00	45.600,00	0,00
SU 21 / 31	Summe Erträge / Einzahlungen operative Gebarung			45.600,00	45.600,00	0,00	45.600,00	45.600,00	0,00			
SU 22 / 32	Summe Aufwendungen / Auszahlungen operative Gebarung			0,00	0,00	0,00	0,00	0,00	0,00			
SA 0 / SA 1	(0) Nettoergebnis (21 - 22) / (1) Geldfluss operative Gebarung (31 – 32)			45.600,00	45.600,00	0,00	45.600,00	45.600,00	0,00			
SA01	Saldo (01) Haushaltsrücklagen (230 - 240)			0,00	0,00	0,00	0,00	0,00	0,00			
SA00	Saldo (00) Nettoergebnis nach Haushaltsrücklagen (Saldo 0 + Saldo 01)			45.600,00	45.600,00	0,00						
Investive Gebarung												
SU 33	Summe Einzahlungen investive Gebarung						0,00	0,00	0,00			
SU 34	Summe Auszahlungen investive Gebarung						0,00	0,00	0,00			
SA2	Saldo (2) Geldfluss aus der Investiven Gebarung (33 – 34)						0,00	0,00	0,00			
SA3	Saldo (3) Nettofinanzierungssaldo (Saldo 1 + Saldo 2)						45.600,00	45.600,00	0,00			
Finanzierungstätigkeit												
SU 35	Summe Einzahlungen aus der Finanzierungstätigkeit						0,00	0,00	0,00			
SU 36	Summe Auszahlungen aus der Finanzierungstätigkeit						0,00	0,00	0,00			
SA4	Saldo (4) Geldfluss aus der Finanzierungstätigkeit (35 – 36)						0,00	0,00	0,00			
SA5	Saldo (5) Geldfluss aus der voranschlagswirksamen Gebarung (Saldo 3 + Saldo 4)						45.600,00	45.600,00	0,00			

1. Nachtragsvoranschlag 2026

Stadtgemeinde Althofen

NVA Ergebnis- und Finanzierungsvoranschlag Detailnachweis

	MVAG	VC QU	Ergebnisvoranschlag		Finanzierungsvoranschlag			
			EH	FH	VA 2026 inkl. NVA	VA 2026	1. NVA	VA 2026 inkl. NVA
944	Zuschüsse nach dem Katastrophenfondsgesetz							
SA 0 / SA 1	(0) Nettoergebnis (21 - 22) / (1) Geldfluss operative Gebarung (31 – 32)		0,00	0,00	0,00	0,00	0,00	0,00
SA00	Saldo (00) Nettoergebnis nach Haushaltsrücklagen (Saldo 0 + Saldo 01)		0,00	0,00	0,00			
SA2	Saldo (2) Geldfluss aus der Investiven Gebarung (33 – 34)					0,00	0,00	0,00
SA3	Saldo (3) Nettofinanzierungssaldo (Saldo 1 + Saldo 2)					0,00	0,00	0,00
SA4	Saldo (4) Geldfluss aus der Finanzierungstätigkeit (35 – 36)					0,00	0,00	0,00
SA5	Saldo (5) Geldfluss aus der voranschlagswirksamen Gebarung (Saldo 3 + Saldo 4)					0,00	0,00	0,00
944000	Zuschüsse Katastrophenfondsgesetz							
Operative Gebarung								
SU 21 / 31	Summe Erträge / Einzahlungen operative Gebarung		0,00	0,00	0,00	0,00	0,00	0,00
SU 22 / 32	Summe Aufwendungen / Auszahlungen operative Gebarung		0,00	0,00	0,00	0,00	0,00	0,00
SA 0 / SA 1	(0) Nettoergebnis (21 - 22) / (1) Geldfluss operative Gebarung (31 – 32)		0,00	0,00	0,00	0,00	0,00	0,00
SA01	Saldo (01) Haushaltsrücklagen (230 - 240)		0,00	0,00	0,00	0,00	0,00	0,00
SA00	Saldo (00) Nettoergebnis nach Haushaltsrücklagen (Saldo 0 + Saldo 01)		0,00	0,00	0,00			
Investive Gebarung								
SU 33	Summe Einzahlungen investive Gebarung					0,00	0,00	0,00
SU 34	Summe Auszahlungen investive Gebarung					0,00	0,00	0,00
SA2	Saldo (2) Geldfluss aus der Investiven Gebarung (33 – 34)					0,00	0,00	0,00
SA3	Saldo (3) Nettofinanzierungssaldo (Saldo 1 + Saldo 2)					0,00	0,00	0,00
Finanzierungstätigkeit								
SU 35	Summe Einzahlungen aus der Finanzierungstätigkeit					0,00	0,00	0,00
SU 36	Summe Auszahlungen aus der Finanzierungstätigkeit					0,00	0,00	0,00
SA4	Saldo (4) Geldfluss aus der Finanzierungstätigkeit (35 – 36)					0,00	0,00	0,00
SA5	Saldo (5) Geldfluss aus der voranschlagswirksamen Gebarung (Saldo 3 + Saldo 4)					0,00	0,00	0,00

1. Nachtragsvoranschlag 2026

Stadtgemeinde Althofen

NVA Ergebnis- und Finanzierungsvoranschlag Detailnachweis

		MVAG VC QU			Ergebnisvoranschlag		Finanzierungsvoranschlag			
		EH	FH		VA 2026 inkl. NVA	VA 2026	1. NVA	VA 2026 inkl. NVA	VA 2026	1. NVA
945	Sonstige Zuschüsse des Bundes									
SA 0 / SA 1	(0) Nettoergebnis (21 - 22) / (1) Geldfluss operative Gebarung (31 – 32)				299.600,00	299.600,00	0,00	299.600,00	299.600,00	0,00
SA00	Saldo (00) Nettoergebnis nach Haushaltsrücklagen (Saldo 0 + Saldo 01)				299.600,00	299.600,00	0,00			
SA2	Saldo (2) Geldfluss aus der Investiven Gebarung (33 – 34)							0,00	0,00	0,00
SA3	Saldo (3) Nettofinanzierungssaldo (Saldo 1 + Saldo 2)							299.600,00	299.600,00	0,00
SA4	Saldo (4) Geldfluss aus der Finanzierungstätigkeit (35 – 36)							0,00	0,00	0,00
SA5	Saldo (5) Geldfluss aus der voranschlagswirksamen Gebarung (Saldo 3 + Saldo 4)							299.600,00	299.600,00	0,00
945000	Pflegefonds									
Operative Gebarung										
2/945000+860400	Transfers von Ländern, Landesfonds und Landeskammern - Zuschuss Bundespflegefonds	2121	3121	15	299.600,00	299.600,00	0,00	299.600,00	299.600,00	0,00
SU 21 / 31	Summe Erträge / Einzahlungen operative Gebarung				299.600,00	299.600,00	0,00	299.600,00	299.600,00	0,00
SU 22 / 32	Summe Aufwendungen / Auszahlungen operative Gebarung				0,00	0,00	0,00	0,00	0,00	0,00
SA 0 / SA 1	(0) Nettoergebnis (21 - 22) / (1) Geldfluss operative Gebarung (31 – 32)				299.600,00	299.600,00	0,00	299.600,00	299.600,00	0,00
SA01	Saldo (01) Haushaltsrücklagen (230 - 240)				0,00	0,00	0,00	0,00	0,00	0,00
SA00	Saldo (00) Nettoergebnis nach Haushaltsrücklagen (Saldo 0 + Saldo 01)				299.600,00	299.600,00	0,00			
Investive Gebarung										
SU 33	Summe Einzahlungen investive Gebarung							0,00	0,00	0,00
SU 34	Summe Auszahlungen investive Gebarung							0,00	0,00	0,00
SA2	Saldo (2) Geldfluss aus der Investiven Gebarung (33 – 34)							0,00	0,00	0,00
SA3	Saldo (3) Nettofinanzierungssaldo (Saldo 1 + Saldo 2)							299.600,00	299.600,00	0,00
Finanzierungstätigkeit										
SU 35	Summe Einzahlungen aus der Finanzierungstätigkeit							0,00	0,00	0,00
SU 36	Summe Auszahlungen aus der Finanzierungstätigkeit							0,00	0,00	0,00
SA4	Saldo (4) Geldfluss aus der Finanzierungstätigkeit (35 – 36)							0,00	0,00	0,00
SA5	Saldo (5) Geldfluss aus der voranschlagswirksamen Gebarung (Saldo 3 + Saldo 4)							299.600,00	299.600,00	0,00

1. Nachtragsvoranschlag 2026

Stadtgemeinde Althofen

NVA Ergebnis- und Finanzierungsvoranschlag Detailnachweis

	MVAG	VC QU	Ergebnisvoranschlag		Finanzierungsvoranschlag					
			EH	FH	VA 2026 inkl. NVA	VA 2026	1. NVA	VA 2026 inkl. NVA	VA 2026	1. NVA
95	Nicht aufteilbare Schulden									
SA 0 / SA 1		(0) Nettoergebnis (21 - 22) / (1) Geldfluss operative Gebarung (31 – 32)			0,00	0,00	0,00	0,00	0,00	0,00
SA00		Saldo (00) Nettoergebnis nach Haushaltsrücklagen (Saldo 0 + Saldo 01)			0,00	0,00	0,00			
SA2		Saldo (2) Geldfluss aus der Investiven Gebarung (33 – 34)					0,00	0,00	0,00	0,00
SA3		Saldo (3) Nettofinanzierungssaldo (Saldo 1 + Saldo 2)					0,00	0,00	0,00	0,00
SA4		Saldo (4) Geldfluss aus der Finanzierungstätigkeit (35 – 36)					0,00	0,00	0,00	0,00
SA5		Saldo (5) Geldfluss aus der voranschlagswirksamen Gebarung (Saldo 3 + Saldo 4)					0,00	0,00	0,00	0,00
951	Aufgenommene Anleihen und Schuldendienst									
SA 0 / SA 1		(0) Nettoergebnis (21 - 22) / (1) Geldfluss operative Gebarung (31 – 32)			0,00	0,00	0,00	0,00	0,00	0,00
SA00		Saldo (00) Nettoergebnis nach Haushaltsrücklagen (Saldo 0 + Saldo 01)			0,00	0,00	0,00			
SA2		Saldo (2) Geldfluss aus der Investiven Gebarung (33 – 34)					0,00	0,00	0,00	0,00
SA3		Saldo (3) Nettofinanzierungssaldo (Saldo 1 + Saldo 2)					0,00	0,00	0,00	0,00
SA4		Saldo (4) Geldfluss aus der Finanzierungstätigkeit (35 – 36)					0,00	0,00	0,00	0,00
SA5		Saldo (5) Geldfluss aus der voranschlagswirksamen Gebarung (Saldo 3 + Saldo 4)					0,00	0,00	0,00	0,00
951000	Aufgenommene Anleihen und Schuldendienst									
Operative Gebarung										
SU 21 / 31		Summe Erträge / Einzahlungen operative Gebarung			0,00	0,00	0,00	0,00	0,00	0,00
SU 22 / 32		Summe Aufwendungen / Auszahlungen operative Gebarung			0,00	0,00	0,00	0,00	0,00	0,00
SA 0 / SA 1		(0) Nettoergebnis (21 - 22) / (1) Geldfluss operative Gebarung (31 – 32)			0,00	0,00	0,00	0,00	0,00	0,00
SA01		Saldo (01) Haushaltsrücklagen (230 - 240)			0,00	0,00	0,00	0,00	0,00	0,00
SA00		Saldo (00) Nettoergebnis nach Haushaltsrücklagen (Saldo 0 + Saldo 01)			0,00	0,00	0,00			
Investive Gebarung										
SU 33		Summe Einzahlungen investive Gebarung					0,00	0,00	0,00	0,00
SU 34		Summe Auszahlungen investive Gebarung					0,00	0,00	0,00	0,00
SA2		Saldo (2) Geldfluss aus der Investiven Gebarung (33 – 34)					0,00	0,00	0,00	0,00
SA3		Saldo (3) Nettofinanzierungssaldo (Saldo 1 + Saldo 2)					0,00	0,00	0,00	0,00
Finanzierungstätigkeit										
SU 35		Summe Einzahlungen aus der Finanzierungstätigkeit					0,00	0,00	0,00	0,00
SU 36		Summe Auszahlungen aus der Finanzierungstätigkeit					0,00	0,00	0,00	0,00
SA4		Saldo (4) Geldfluss aus der Finanzierungstätigkeit (35 – 36)					0,00	0,00	0,00	0,00
SA5		Saldo (5) Geldfluss aus der voranschlagswirksamen Gebarung (Saldo 3 + Saldo 4)					0,00	0,00	0,00	0,00

1. Nachtragsvoranschlag 2026

Stadtgemeinde Althofen

NVA Ergebnis- und Finanzierungsvoranschlag Detailnachweis

		MVAG VC QU		Ergebnisvoranschlag			Finanzierungsvoranschlag		
		EH	FH	VA 2026 inkl. NVA	VA 2026	1. NVA	VA 2026 inkl. NVA	VA 2026	1. NVA
98	Haushaltsausgleich								
SA 0 / SA 1	(0) Nettoergebnis (21 - 22) / (1) Geldfluss operative Gebarung (31 – 32)			-2.579.700,00	-1.360.900,00	-1.218.800,00	0,00	0,00	0,00
SA00	Saldo (00) Nettoergebnis nach Haushaltsrücklagen (Saldo 0 + Saldo 01)			-2.579.700,00	-1.360.900,00	-1.218.800,00			
SA2	Saldo (2) Geldfluss aus der Investiven Gebarung (33 – 34)						0,00	0,00	0,00
SA3	Saldo (3) Nettofinanzierungssaldo (Saldo 1 + Saldo 2)						0,00	0,00	0,00
SA4	Saldo (4) Geldfluss aus der Finanzierungstätigkeit (35 – 36)						0,00	0,00	0,00
SA5	Saldo (5) Geldfluss aus der voranschlagswirksamen Gebarung (Saldo 3 + Saldo 4)						0,00	0,00	0,00
980	Verrechnung zwischen operativer Gebarung und Projekten								
SA 0 / SA 1	(0) Nettoergebnis (21 - 22) / (1) Geldfluss operative Gebarung (31 – 32)			-2.579.700,00	-1.360.900,00	-1.218.800,00	0,00	0,00	0,00
SA00	Saldo (00) Nettoergebnis nach Haushaltsrücklagen (Saldo 0 + Saldo 01)			-2.579.700,00	-1.360.900,00	-1.218.800,00			
SA2	Saldo (2) Geldfluss aus der Investiven Gebarung (33 – 34)						0,00	0,00	0,00
SA3	Saldo (3) Nettofinanzierungssaldo (Saldo 1 + Saldo 2)						0,00	0,00	0,00
SA4	Saldo (4) Geldfluss aus der Finanzierungstätigkeit (35 – 36)						0,00	0,00	0,00
SA5	Saldo (5) Geldfluss aus der voranschlagswirksamen Gebarung (Saldo 3 + Saldo 4)						0,00	0,00	0,00
980000	Verrechnung zwischen operativer Gebarung und Projekten								
Operative Gebarung									
6/980000+899000	Entnahmen aus Verrechnungsrücklagen 2116 zwischen operativer Gebarung und Projekten			1.077.800,00	1.093.700,00	-15.900,00	0,00	0,00	0,00
SU 21 / 31	Summe Erträge / Einzahlungen operative Gebarung			1.077.800,00	1.093.700,00	-15.900,00	0,00	0,00	0,00
1/980000-799000	Zuweisungen an Verrechnungsrücklagen 2225 zwischen operativer Gebarung und Projekten			888.800,00	1.025.300,00	-136.500,00	0,00	0,00	0,00
1/980000-799900	Zuweisungen an Verrechnungsrücklagen 2225 zwischen operativer Gebarung und Projekten			1.161.500,00	1.429.300,00	-267.800,00	0,00	0,00	0,00
1/980000-799900/1	Zuweisungen an Verrechnungsrücklagen 2225 zwischen operativer Gebarung und Projekten			1.607.200,00	0,00	1.607.200,00	0,00	0,00	0,00
SU 22 / 32	Summe Aufwendungen / Auszahlungen operative Gebarung			3.657.500,00	2.454.600,00	1.202.900,00	0,00	0,00	0,00
SA 0 / SA 1	(0) Nettoergebnis (21 - 22) / (1) Geldfluss operative Gebarung (31 – 32)			-2.579.700,00	-1.360.900,00	-1.218.800,00	0,00	0,00	0,00
SA01	Saldo (01) Haushaltsrücklagen (230 - 240)			0,00	0,00	0,00	0,00	0,00	0,00
SA00	Saldo (00) Nettoergebnis nach Haushaltsrücklagen (Saldo 0 + Saldo 01)			-2.579.700,00	-1.360.900,00	-1.218.800,00			
Investive Gebarung									
SU 33	Summe Einzahlungen investive Gebarung						0,00	0,00	0,00
SU 34	Summe Auszahlungen investive Gebarung						0,00	0,00	0,00
SA2	Saldo (2) Geldfluss aus der Investiven Gebarung (33 – 34)						0,00	0,00	0,00
SA3	Saldo (3) Nettofinanzierungssaldo (Saldo 1 + Saldo 2)						0,00	0,00	0,00
Finanzierungstätigkeit									

1. Nachtragsvoranschlag 2026

Stadtgemeinde Althofen

NVA Ergebnis- und Finanzierungsvoranschlag Detailnachweis

	MVAG	VC	QU	Ergebnisvoranschlag		Finanzierungsvoranschlag				
				EH	FH	VA 2026 inkl. NVA	VA 2026	1. NVA	VA 2026 inkl. NVA	VA 2026
SU 35								0,00	0,00	0,00
								0,00	0,00	0,00
SU 36								0,00	0,00	0,00
								0,00	0,00	0,00
SA4								0,00	0,00	0,00
								0,00	0,00	0,00
SA5								0,00	0,00	0,00
								0,00	0,00	0,00

Stellenplan



VERORDNUNG

des Gemeinderates der Stadtgemeinde Althofen vom 17.12.2025, Zahl: 011-0/2025 mit welcher der Stellenplan für das Verwaltungsjahr 2026 beschlossen wird (Stellenplan 2026)

Gemäß § 2 Abs. 1 des Kärntner Gemeindebedienstetengesetzes – K-GBG, LGBl. Nr. 56/1992, zuletzt in der Fassung des Gesetzes LGBl. Nr. 47/2025, des § 3 Abs. 1 und 2 des Kärntner Gemeindevertragsbedienstetengesetzes – K-GVBG, LGBl. Nr. 95/1992, zuletzt in der Fassung des Gesetzes LGBl. Nr. 47/2025, sowie des § 5 Abs. 1 und 2 des Kärntner Gemeindemitarbeiterinnengesetzes – K-GMG, LGBl. Nr. 96/2011, zuletzt in der Fassung des Gesetzes LGBl. Nr. 47/2025, wird verordnet:

§ 1

Beschäftigungsobergrenze

Für das Verwaltungsjahr 2026 beträgt die Beschäftigungsobergrenze gemäß § 5 Abs. 1 K-GBRPV 479 Punkte.

§ 2

Stellenplan

(1) Für die Erfüllung der gemeindlichen Aufgaben werden im Verwaltungsjahr 2026 folgende Planstellen festgelegt:

Lfd. Nr	Beschäftigungs- ausmaß in %	Stellenplan nach K-GBG		Stellenplan nach K-GMG		BRP
		VWD- Gruppe	DKI.	GKI.	Stellen- wert	Punkte
1	100,00%	B	VII	17	63	63,00
2	100,00%	C	V	7	33	33,00
3	100,00%			8	39	39,00
4	75,00%	P5	III	2	18	
5	100,00%	B	VI	11	45	45,00
6	100,00%	C	V	7	33	33,00
7	100,00%	B	VI	10	42	42,00
8	100,00%	B	VI	11	45	45,00
9	100,00%	C	V	7	33	33,00
10	75,00%	C	V	7	33	24,75
11	75,00%	D	III	6	30	22,50
12	100,00%	K	-	11	45	

Lfd. Nr	Beschäftigungs- ausmaß in %	Stellenplan nach K-GBG		Stellenplan nach K-GMG		BRP
		VWD- Gruppe	DKI.	GKI.	Stellen- wert	Punkte
13	100,00%	K	-	9	39	
14	100,00%	K	-	9	39	
15	75,00%	P3	III	5	27	
16	100,00%	P1	III	9	39	
17	100,00%	P3	III	8	36	
18	100,00%	P2	III	6	30	
19	100,00%	P1	III	8	36	
20	100,00%			7	33	
21	100,00%	P3	III	7	33	
22	100,00%	D	III	5	27	13,50
23	100,00%	P3	III	8	36	
24	100,00%	P3	III	7	33	
25	100,00%	P3	III	7	33	
26	100,00%			7	33	
27	50,00%			2	18	
					BRP-Summe	393,75


(2) Der Beschäftigungsrahmenplan wird eingehalten.

§ 3 Inkrafttreten

(1) Die Verordnung tritt am 01. Jänner 2026 in Kraft.

(2) Mit dem Inkrafttreten dieser Verordnung tritt die Verordnung des Gemeinderates vom 18.12.2024, Zahl: 011-0/2024 außer Kraft.

Der Bürgermeister:
Walter Zemrosser

	Unterzeichner	Stadtgemeinde Althofen
	Datum/Zeit-UTC	2026-01-21T14:18:28+01:00
	Aussteller-Zertifikat	a-sign-corporate-07
	Serien-Nr.	848389014
Hinweis	Dieses Dokument wurde amtssigniert. Auch ein Ausdruck dieses Dokuments hat gemäß § 20 E- Government-Gesetz die Beweiskraft einer öffentlichen Urkunde.	
Prüfinformation	Dieses Dokument wurde amtssigniert. Informationen zur Prüfung der elektronischen Signatur und des Ausdrucks finden Sie unter www.althofen.gv.at/amtssignatur	

Nachweis der Investitionstätigkeit

Nachtragsvoranschlag 2026

Nachweis der Investitionstätigkeit

Stadtgemeinde Althofen

Vorhaben	Vorhabensbezeichnung		RA Vorjahre	VA 2026	Plan 2027	Plan2028	Plan2029	Plan2030	Plan Gesamt (gerundet)
Konto	Bezeichnung								
1163001	Ankauf eines Drehleiterfahrzeuges (2025 bis 2027)								
Geplante Gesamtkosten:			862.000,00						
Auszahlungen - Investitionen - Mittelverwendung			0,00	862.000,00	0,00	0,00	0,00	0,00	862.000,00
Anschaffungs- oder Herstellungskosten			0,00	862.000,00	0,00	0,00	0,00	0,00	862.000,00
5/163001-040000	Fahrzeuge		0,00	862.000,00	0,00	0,00	0,00	0,00	862.000,00
Einzahlungen - Finanzierung - Mittelaufbringung			0,00	764.200,00	97.800,00	0,00	0,00	0,00	862.000,00
Mittel aus Geldfluss aus der operativen Gebarung			0,00	148.700,00	0,00	0,00	0,00	0,00	148.700,00
6/163001+899000	IKZ Mittel - Entnahmen aus Verrechnungsrücklagen zwischen operativer Gebarung und Projekten		0,00	100.000,00	0,00	0,00	0,00	0,00	100.000,00
6/163001+899000/1	BZ IR - Entnahmen aus Verrechnungsrücklagen zwischen operativer Gebarung und Projekten		0,00	48.700,00	0,00	0,00	0,00	0,00	48.700,00
<i>Mittel aus Geldfluss aus der operativen Gebarung (manu...</i>									0,00
Bedarfszuweisungen/KTZ			0,00	0,00	0,00	0,00	0,00	0,00	0,00
Haushaltsrücklagen/Zahlungsmittelreserven			0,00	0,00	0,00	0,00	0,00	0,00	0,00
<i>Haushaltsrücklagen/Zahlungsmittelreserven (manuell)</i>									0,00
Sonstige Kapitaltransfers und Subventionen			0,00	615.500,00	97.800,00	0,00	0,00	0,00	713.300,00
6/163001+300000	KIG Mittel - Kapitaltransfers von Bund		0,00	196.100,00	97.800,00	0,00	0,00	0,00	293.900,00
6/163001+302000	Kapitaltransfers von Gemeinden, Gemeindeverbänden (ohne marktbestimmte Tätigkeit) und Gemeindefonds		0,00	50.000,00	0,00	0,00	0,00	0,00	50.000,00
6/163100+303200	Kapitaltransfers von sonstigen Trägern des öffentlichen Rechts und Sozialversicherungsträgern		0,00	369.400,00	0,00	0,00	0,00	0,00	369.400,00
Darlehen/Innere Darlehen			0,00	0,00	0,00	0,00	0,00	0,00	0,00
Finanzierungsleasing			0,00	0,00	0,00	0,00	0,00	0,00	0,00
Veräußerung langfristiges Vermögen und Sonstiges			0,00	0,00	0,00	0,00	0,00	0,00	0,00

Nachtragsvoranschlag 2026

Stadtgemeinde Althofen

Nachweis der Investitionstätigkeit

Vorhaben	Vorhabensbezeichnung								Plan Gesamt
Konto	Bezeichnung	RA Vorjahre	VA 2026	Plan 2027	Plan2028	Plan2029	Plan2030		(gerundet)
Finanzierungsergebnis 1163001		0,00	-97.800,00	97.800,00	0,00	0,00	0,00		0,00
	<i>inklusive Vorjahre (gerundet)</i>		-97.800,00	0,00	0,00	0,00	0,00		

Nachtragsvoranschlag 2026

Stadtgemeinde Althofen

Nachweis der Investitionstätigkeit

Vorhaben	Vorhabensbezeichnung	RA Vorjahre	VA 2026	Plan 2027	Plan2028	Plan2029	Plan2030	Plan Gesamt (gerundet)
Konto	Bezeichnung							
1163002	Generalsanierung Feuerwehrhaus (2026 bis 2030)							
	Auszahlungen - Investitionen - Mittelverwendung	0,00	10.000,00	0,00	0,00	0,00	0,00	10.000,00
	Anschaffungs- oder Herstellungskosten	0,00	10.000,00	0,00	0,00	0,00	0,00	10.000,00
5/163002-060000	Im Bau befindliche Grundstückseinrichtungen	0,00	10.000,00	0,00	0,00	0,00	0,00	10.000,00
	Einzahlungen - Finanzierung - Mittelaufbringung	0,00	10.000,00	0,00	0,00	0,00	0,00	10.000,00
	Mittel aus Geldfluss aus der operativen Gebarung	0,00	10.000,00	0,00	0,00	0,00	0,00	10.000,00
6/163002+899000	Entnahmen aus Verrechnungsrücklagen zwischen operativer Gebarung und Projekten	0,00	10.000,00	0,00	0,00	0,00	0,00	10.000,00
	<i>Mittel aus Geldfluss aus der operativen Gebarung (manu</i>							0,00
	Bedarfszuweisungen/KTZ	0,00	0,00	0,00	0,00	0,00	0,00	0,00
	Haushaltsrücklagen/Zahlungsmittelreserven	0,00	0,00	0,00	0,00	0,00	0,00	0,00
	<i>Haushaltsrücklagen/Zahlungsmittelreserven (manuell)</i>							0,00
	Sonstige Kapitaltransfers und Subventionen	0,00	0,00	0,00	0,00	0,00	0,00	0,00
	Darlehen/Innere Darlehen	0,00	0,00	0,00	0,00	0,00	0,00	0,00
	Finanzierungsleasing	0,00	0,00	0,00	0,00	0,00	0,00	0,00
	Veräußerung langfristiges Vermögen und Sonstiges	0,00	0,00	0,00	0,00	0,00	0,00	0,00
Finanzierungsergebnis 1163002		0,00	0,00	0,00	0,00	0,00	0,00	0,00
	<i>inklusive Vorjahre (gerundet)</i>		0,00	0,00	0,00	0,00	0,00	

Nachtragsvoranschlag 2026

Stadtgemeinde Althofen

Nachweis der Investitionstätigkeit

Vorhaben	Vorhabensbezeichnung	RA Vorjahre	VA 2026	Plan 2027	Plan2028	Plan2029	Plan2030	Plan Gesamt (gerundet)
Konto	Bezeichnung							
1240500	Neubau Kindergarten Krumfelden (2024 bis 2026)							
Geplante Gesamtkosten:		1.520.000,00						
Auszahlungen - Investitionen - Mittelverwendung		1.054.386,95	465.700,00	0,00	0,00	0,00	0,00	1.520.100,00
Anschaffungs- oder Herstellungskosten		1.054.386,95	465.700,00	0,00	0,00	0,00	0,00	1.520.100,00
5/240500-006001	Platzgestaltung Sonstige Grundstückseinrichtungen	33.800,00	0,00	0,00	0,00	0,00	0,00	33.800,00
5/240500-060000	Im Bau befindliche Grundstückseinrichtungen	1.010.278,69	464.000,00	0,00	0,00	0,00	0,00	1.474.300,00
5/240500-400000	Geringwertige Wirtschaftsgüter (GWG)	2.500,53	0,00	0,00	0,00	0,00	0,00	2.500,00
5/240500-720109	Kostenbeiträge (Kostensätze) für Leistungen	459,54	0,00	0,00	0,00	0,00	0,00	500,00
5/240500-728000	Entgelte für sonstige Leistungen	7.348,19	1.700,00	0,00	0,00	0,00	0,00	9.000,00
Einzahlungen - Finanzierung - Mittelaufbringung		1.055.743,00	464.300,00	0,00	0,00	0,00	0,00	1.520.000,00
Mittel aus Geldfluss aus der operativen Gebarung		0,00	0,00	0,00	0,00	0,00	0,00	0,00
<i>Mittel aus Geldfluss aus der operativen Gebarung (manu)</i>								0,00
Bedarfszuweisungen/KTZ		153.000,00	371.000,00	0,00	0,00	0,00	0,00	524.000,00
6/240500+301000	Förderung Kunstprojekt "Meilensteine" -	0,00	24.000,00	0,00	0,00	0,00	0,00	24.000,00
6/240500+301200	Kapitaltransfers von Ländern, Landesfonds und Landeskammern	153.000,00	347.000,00	0,00	0,00	0,00	0,00	500.000,00
Haushaltsrücklagen/Zahlungsmittelreserven		0,00	0,00	0,00	0,00	0,00	0,00	0,00
<i>Haushaltsrücklagen/Zahlungsmittelreserven (manuell)</i>								0,00
Sonstige Kapitaltransfers und Subventionen		129.943,00	93.300,00	0,00	0,00	0,00	0,00	223.200,00
6/240500+300000	Kapitaltransfers von Bund, Waldfond	0,00	93.300,00	0,00	0,00	0,00	0,00	93.300,00
6/240500+300200	Zukunftsfond - Kapitaltransfers von Bund	129.943,00	0,00	0,00	0,00	0,00	0,00	129.900,00
Darlehen/Innere Darlehen		760.000,00	0,00	0,00	0,00	0,00	0,00	760.000,00
5499/2025001	Neubau Kindergarten Krumfelden	760.000,00	0,00	0,00	0,00	0,00	0,00	760.000,00
Finanzierungsleasing		0,00	0,00	0,00	0,00	0,00	0,00	0,00

Nachtragsvoranschlag 2026

Nachweis der Investitionstätigkeit

Stadtgemeinde Althofen

Vorhaben	Vorhabensbezeichnung								Plan Gesamt
Konto	Bezeichnung	RA Vorjahre	VA 2026	Plan 2027	Plan2028	Plan2029	Plan2030		(gerundet)
	Veräußerung langfristiges Vermögen und Sonstiges	12.800,00	0,00	0,00	0,00	0,00	0,00	0,00	12.800,00
2/840001+801001/12	Veräußerungen von Grundstücken und Grundstückseinrichtungen	12.800,00	0,00	0,00	0,00	0,00	0,00	0,00	12.800,00
Finanzierungsergebnis 1240500		1.356,05	-1.400,00	0,00	0,00	0,00	0,00	0,00	0,00
	<i>inklusive Vorjahre (gerundet)</i>		0,00	0,00	0,00	0,00	0,00	0,00	

Nachtragsvoranschlag 2026

Nachweis der Investitionstätigkeit

Stadtgemeinde Althofen

Vorhaben	Vorhabensbezeichnung	RA Vorjahre	VA 2026	Plan 2027	Plan2028	Plan2029	Plan2030	Plan Gesamt (gerundet)
Konto	Bezeichnung							
1380005	Speicheranlage Kultur- u. Rathaus (2024 bis 2026)							
Geplante Gesamtkosten:		350.000,00						
Auszahlungen - Investitionen - Mittelverwendung		117.911,43	247.100,00	0,00	0,00	0,00	0,00	365.000,00
Anschaffungs- oder Herstellungskosten		117.911,43	247.100,00	0,00	0,00	0,00	0,00	365.000,00
5/380005-060000	Im Bau befindliche Grundstückseinrichtungen	9.354,72	0,00	0,00	0,00	0,00	0,00	9.400,00
5/870001-020000	Großspeicher - Maschinen und maschinelle Anlagen	108.556,71	247.100,00	0,00	0,00	0,00	0,00	355.700,00
Einzahlungen - Finanzierung - Mittelaufbringung		234.926,48	130.100,00	0,00	0,00	0,00	0,00	365.000,00
Mittel aus Geldfluss aus der operativen Gebarung		0,00	65.000,00	0,00	0,00	0,00	0,00	65.000,00
6/870001+899900	Entnahmen aus Verrechnungsrücklagen zwischen operativer Gebarung und Projekten	0,00	65.000,00	0,00	0,00	0,00	0,00	65.000,00
<i>Mittel aus Geldfluss aus der operativen Gebarung (manu)</i>								0,00
Bedarfszuweisungen/KTZ		0,00	7.500,00	0,00	0,00	0,00	0,00	7.500,00
6/870001+301000	Landesförderung Großspeicher	0,00	7.500,00	0,00	0,00	0,00	0,00	7.500,00
Haushaltsrücklagen/Zahlungsmittelreserven		0,00	0,00	0,00	0,00	0,00	0,00	0,00
<i>Haushaltsrücklagen/Zahlungsmittelreserven (manuell)</i>								0,00
Sonstige Kapitaltransfers und Subventionen		131.831,00	57.600,00	0,00	0,00	0,00	0,00	189.400,00
6/870001+300001/1	KPC Förderung - Großspeicher	0,00	57.600,00	0,00	0,00	0,00	0,00	57.600,00
6/870001+300742	KIG - Mittel, Kapitaltransfers von Bund, Bundesfonds und Bundeskammern	131.831,00	0,00	0,00	0,00	0,00	0,00	131.800,00
Darlehen/Innere Darlehen		103.095,48	0,00	0,00	0,00	0,00	0,00	103.100,00
10589/3	Inneres Darlehen aus Umlagenforderungen Land 2025	103.095,48	0,00	0,00	0,00	0,00	0,00	103.100,00
Finanzierungsleasing		0,00	0,00	0,00	0,00	0,00	0,00	0,00
Veräußerung langfristiges Vermögen und Sonstiges		0,00	0,00	0,00	0,00	0,00	0,00	0,00
Finanzierungsergebnis 1380005		117.015,05	-117.000,00	0,00	0,00	0,00	0,00	0,00
	<i>inklusive Vorjahre (gerundet)</i>		0,00	0,00	0,00	0,00	0,00	

Nachtragsvoranschlag 2026

Stadtgemeinde Althofen

Nachweis der Investitionstätigkeit

Vorhaben	Vorhabensbezeichnung		RA Vorjahre	VA 2026	Plan 2027	Plan2028	Plan2029	Plan2030	Plan Gesamt (gerundet)
Konto	Bezeichnung								
1612000	Hauptplatz - Neugestaltung (2015 bis 2026)								
Geplante Gesamtkosten:		5.410.900,00							
Auszahlungen - Investitionen - Mittelverwendung			5.465.777,42	0,00	0,00	0,00	0,00	0,00	5.465.800,00
Anschaffungs- oder Herstellungskosten			5.354.885,51	0,00	0,00	0,00	0,00	0,00	5.354.900,00
5/380000-010001/1	Gebäude und Bauten- Mieterinvest. inkl. Überdachung Bereich Kulturhaus	117.716,44	0,00	0,00	0,00	0,00	0,00	0,00	117.700,00
5/612000-002000	Straßenbauten	107.344,12	0,00	0,00	0,00	0,00	0,00	0,00	107.300,00
5/612000-002000/1	Straßenbauten - Kreisverkehr Nebenflächen	273.585,07	0,00	0,00	0,00	0,00	0,00	0,00	273.600,00
5/612000-002001	Straßenbauten - Schulgasse allgemein	296.330,45	0,00	0,00	0,00	0,00	0,00	0,00	296.300,00
5/612000-050000	Sonderanlagen	206.690,70	0,00	0,00	0,00	0,00	0,00	0,00	206.700,00
5/612000-050000/1	Sonderanlagen - Hauptplatz Bauaufsicht	102.480,00	0,00	0,00	0,00	0,00	0,00	0,00	102.500,00
5/612000-050000/2	Sonderanlagen - Hauptplatz Straßenrechtl. Einreichprojekt	18.220,51	0,00	0,00	0,00	0,00	0,00	0,00	18.200,00
5/612000-050001	Sonderanlagen Hauptplatz West allgemein	494.986,19	0,00	0,00	0,00	0,00	0,00	0,00	495.000,00
5/612000-050001/3	Sonderanlagen - Hauptplatz West Infrastruktur	43.289,73	0,00	0,00	0,00	0,00	0,00	0,00	43.300,00
5/612000-050001/4	Sonderanlagen - Hauptplatz West Abtrennung Sitzgärten	6.825,22	0,00	0,00	0,00	0,00	0,00	0,00	6.800,00
5/612000-050002/2	Sonderanlagen - Hauptplatz Süd Bereich NKD/Apotheke	2.322,27	0,00	0,00	0,00	0,00	0,00	0,00	2.300,00
5/612000-050002/3	Sonderanlagen - geänderte Gehwegführung (bis Pfarrzentrum)	140,40	0,00	0,00	0,00	0,00	0,00	0,00	100,00
5/612000-050003/2	Sonderanlagen - Hauptplatz Nord und Süd	522.301,20	0,00	0,00	0,00	0,00	0,00	0,00	522.300,00
5/612000-060000	Im Bau befindliche Grundstückseinrichtungen	31.478,71	0,00	0,00	0,00	0,00	0,00	0,00	31.500,00
5/612000-459000	Sonstige Verbrauchsgüter - Kreisverkehr Bepflanzung	65.363,29	0,00	0,00	0,00	0,00	0,00	0,00	65.400,00

Nachtragsvoranschlag 2026

Stadtgemeinde Althofen

Nachweis der Investitionstätigkeit

Vorhaben	Vorhabensbezeichnung								Plan Gesamt
Konto	Bezeichnung	RA Vorjahre	VA 2026	Plan 2027	Plan2028	Plan2029	Plan2030	(gerundet)	
5/612000-728000	Entgelte für sonstige Leistungen	26.082,75	0,00	0,00	0,00	0,00	0,00	26.100,00	
1/612060-015000	Kulturgüter unbeweglich - Skulptur Kreisverkehr	59.082,87	0,00	0,00	0,00	0,00	0,00	59.100,00	
1/612060-728000	Entgelte für sonstige Leistungen (Wettbewerb f. Kreisverkehr Hauptplatz)	1.130,00	0,00	0,00	0,00	0,00	0,00	1.100,00	
5/640000-400000/1	GWG-Verkehrszeichen Hauptplatz u. Kreisverkehr	3.336,68	0,00	0,00	0,00	0,00	0,00	3.300,00	
5/649001-006000	Sonstige Grundstückseinrichtungen - Informationselement	43.171,67	0,00	0,00	0,00	0,00	0,00	43.200,00	
5/649001-010000	Gebäude und Bauten - Bushaltestelle Hauptplatz	105.620,76	0,00	0,00	0,00	0,00	0,00	105.600,00	
5/815002-006000	Sonstige Grundstückseinrichtungen - Hauptplatz Ost allgemein	1.382.940,85	0,00	0,00	0,00	0,00	0,00	1.382.900,00	
5/815002-006000/1	Sonstige Grundstückseinrichtungen - Baustellengemeinkosten	26.583,94	0,00	0,00	0,00	0,00	0,00	26.600,00	
5/815002-006000/2	Sonstige Grundstückseinrichtungen - technische Infrastruktur	88.306,49	0,00	0,00	0,00	0,00	0,00	88.300,00	
5/815002-006000/5	Sonstige Grundstückseinrichtungen - Hauptplatz Ost Überdachung Kulturhaus	11.730,33	0,00	0,00	0,00	0,00	0,00	11.700,00	
5/815002-006000/6	Sonstige Grundstückseinrichtungen - Hauptplatz Ost Zisterne (Farbklanggarten)	18.219,11	0,00	0,00	0,00	0,00	0,00	18.200,00	
5/815002-006000/7	Sonstige Grundstückseinrichtungen - Hauptplatz Ost Unterbau Wasserspiele	2.206,59	0,00	0,00	0,00	0,00	0,00	2.200,00	
5/815002-006000/8	Sonstige Grundstückseinrichtungen - Wasserspiele	95.187,95	0,00	0,00	0,00	0,00	0,00	95.200,00	

Nachtragsvoranschlag 2026

Nachweis der Investitionstätigkeit

Stadtgemeinde Althofen

Vorhaben	Vorhabensbezeichnung		RA Vorjahre	VA 2026	Plan 2027	Plan2028	Plan2029	Plan2030	Plan Gesamt (gerundet)
Konto	Bezeichnung								
5/815002-006000/9	Sonstige Grundstückseinrichtungen - Bühne Nord		88.381,97	0,00	0,00	0,00	0,00	0,00	88.400,00
5/815002-006000/11	Sonstige Grundstückseinrichtungen - Pergola		17.209,95	0,00	0,00	0,00	0,00	0,00	17.200,00
5/815002-006000/12	Sonstige Grundstückseinrichtungen - Unterbau Kunstwerk		2.089,30	0,00	0,00	0,00	0,00	0,00	2.100,00
5/815002-006001	Sonstige Grundstückseinrichtungen - GaLaBau Farbklanggarten Pflanzen u. Gehölze		285.023,81	0,00	0,00	0,00	0,00	0,00	285.000,00
5/815002-006001/1	Sonstige Grundstückseinrichtungen - Planum Farbklanggarten		10.824,48	0,00	0,00	0,00	0,00	0,00	10.800,00
5/815002-006001/5	Sonstige Grundstückseinrichtungen - GALABau, Ausführung der Wege		79.870,55	0,00	0,00	0,00	0,00	0,00	79.900,00
5/815002-042000	Amts-, Betriebs- und GA - Mobiliar, Sitzbänke, Pergola, Mülleimer		31.662,00	0,00	0,00	0,00	0,00	0,00	31.700,00
5/815002-070000	Aktivierungsfähige Rechte (immaterielle Vermögenswerte)		19.996,14	0,00	0,00	0,00	0,00	0,00	20.000,00
5/815200-006000/1	Sonstige Grundstückseinrichtungen		38.583,38	0,00	0,00	0,00	0,00	0,00	38.600,00
1/816000-060000	Im Bau befindliche Grundstückseinrichtungen		615.369,64	0,00	0,00	0,00	0,00	0,00	615.400,00
1/816000-060000/1	Im Bau befindliche Grundstückseinrichtungen - Hauptplatz Licht- u. Elektroplanung		13.200,00	0,00	0,00	0,00	0,00	0,00	13.200,00
Gesamtauszahlungen aus VRV 1997-Jahren			110.891,91	0,00	0,00	0,00	0,00	0,00	110.900,00
Einzahlungen - Finanzierung - Mittelaufbringung			5.300.725,71	165.100,00	0,00	0,00	0,00	0,00	5.465.800,00
Mittel aus Geldfluss aus der operativen Gebarung			197.039,30	-981.000,00	0,00	0,00	0,00	0,00	-784.000,00

Nachtragsvoranschlag 2026

Nachweis der Investitionstätigkeit

Stadtgemeinde Althofen

Vorhaben	Vorhabensbezeichnung	RA Vorjahre	VA 2026	Plan 2027	Plan2028	Plan2029	Plan2030	Plan Gesamt (gerundet)
	Konto							
	Bezeichnung							
	6/649001+829001	24.561,46	0,00	0,00	0,00	0,00	0,00	24.600,00
	5/815002-799000	0,00	-1.026.100,00	0,00	0,00	0,00	0,00	-1.026.100,00
	Verrechnungsrücklagen zwischen operativer Gebarung und Projekten							
	6/815002+829001	54.617,34	0,00	0,00	0,00	0,00	0,00	54.600,00
	6/815002+899900	0,00	45.100,00	0,00	0,00	0,00	0,00	45.100,00
	Verrechnungsrücklagen zwischen operativer Gebarung und Projekten							
	<i>Mittel aus Geldfluss aus der operativen Gebarung (manu</i>	96.060,50						96.100,00
	<i>Ansparungen Vorjahre</i>	21.800,00						21.800,00
	Bedarfszuweisungen/KTZ	1.032.300,00	0,00	0,00	0,00	0,00	0,00	1.032.300,00
	6/612000+301100	189.100,00	0,00	0,00	0,00	0,00	0,00	189.100,00
	Kapitaltransfers von Ländern, Landesfonds und Landeskammern							
	6/612000+301200	750.000,00	0,00	0,00	0,00	0,00	0,00	750.000,00
	Kapitaltransfers von Ländern - KBO Mittel							
	6/815002+301100	93.200,00	0,00	0,00	0,00	0,00	0,00	93.200,00
	Kapitaltransfers von Ländern, Landesfonds und Landeskammern							
	Haushaltsrücklagen/Zahlungsmittelreserven	462.165,80	0,00	0,00	0,00	0,00	0,00	462.200,00
	6/612000+894000	167.000,00	0,00	0,00	0,00	0,00	0,00	167.000,00
	Entnahmen von zweckgebundenen Haushaltsrücklagen							
	6/612000+895000	295.165,80	0,00	0,00	0,00	0,00	0,00	295.200,00
	Entnahmen von allgemeinen Haushaltsrücklagen							
	<i>Haushaltsrücklagen/Zahlungsmittelreserven (manuell)</i>							0,00
	Sonstige Kapitaltransfers und Subventionen	330.400,00	1.146.100,00	0,00	0,00	0,00	0,00	1.476.500,00
	6/612000+861100	87.300,00	0,00	0,00	0,00	0,00	0,00	87.300,00
	Transfers von Ländern, Landesfonds und Landeskammern							
	6/815002+300000	0,00	959.800,00	0,00	0,00	0,00	0,00	959.800,00
	Zu Fuß Geh Förderung, Kapitaltransfers von Bund							
	2/816000+300000	0,00	186.300,00	0,00	0,00	0,00	0,00	186.300,00
	Zu Fuß Geh Förderung							

Nachtragsvoranschlag 2026

Nachweis der Investitionstätigkeit

Stadtgemeinde Althofen

Vorhaben	Vorhabensbezeichnung								Plan Gesamt
Konto	Bezeichnung	RA Vorjahre	VA 2026	Plan 2027	Plan2028	Plan2029	Plan2030	(gerundet)	
2/816000+300000/1	Kapitaltransfers von Bund, Bundesfonds und Bundeskammern	243.100,00	0,00	0,00	0,00	0,00	0,00	0,00	243.100,00
Darlehen/Innere Darlehen		2.850.000,00	0,00	0,00	0,00	0,00	0,00	0,00	2.850.000,00
6066/103	Neugestaltung Hauptplatz	2.600.000,00	0,00	0,00	0,00	0,00	0,00	0,00	2.600.000,00
5499/2023001	Hauptplatz Neugestaltung - Reg.Fondsdarlehen	250.000,00	0,00	0,00	0,00	0,00	0,00	0,00	250.000,00
Finanzierungsleasing		0,00	0,00	0,00	0,00	0,00	0,00	0,00	0,00
Veräußerung langfristiges Vermögen und Sonstiges		1.320,61	0,00	0,00	0,00	0,00	0,00	0,00	1.300,00
6/612000+808000	Veräußerungen von Waren	1.320,61	0,00	0,00	0,00	0,00	0,00	0,00	1.300,00
Gesamteinzahlungen aus VRV 1997-Jahren		427.500,00	0,00	0,00	0,00	0,00	0,00	0,00	427.500,00
Finanzierungsergebnis 1612000		-165.051,71	165.100,00	0,00	0,00	0,00	0,00	0,00	0,00
	<i>inklusive Vorjahre (gerundet)</i>		0,00	0,00	0,00	0,00	0,00	0,00	

Nachtragsvoranschlag 2026

Stadtgemeinde Althofen

Nachweis der Investitionstätigkeit

Vorhaben	Vorhabensbezeichnung	RA Vorjahre	VA 2026	Plan 2027	Plan2028	Plan2029	Plan2030	Plan Gesamt (gerundet)
Konto	Bezeichnung							
1612001	Parkplatz Fichteneck (2023 bis 2026)							
	Geplante Gesamtkosten:	400.000,00						
	Auszahlungen - Investitionen - Mittelverwendung	196.843,01	30.000,00	0,00	0,00	0,00	0,00	226.800,00
	Anschaffungs- oder Herstellungskosten	196.843,01	30.000,00	0,00	0,00	0,00	0,00	226.800,00
1/612000-050000/2	Sonderanlagen Parkplatz Fichteneck	196.623,78	30.000,00	0,00	0,00	0,00	0,00	226.600,00
1/612000-459000/2	Sonstige Verbrauchsgüter (Parkplatz Fichteneck)	219,23	0,00	0,00	0,00	0,00	0,00	200,00
	Einzahlungen - Finanzierung - Mittelaufbringung	210.244,00	16.600,00	0,00	0,00	0,00	0,00	226.800,00
	Mittel aus Geldfluss aus der operativen Gebarung	32.606,53	16.600,00	0,00	0,00	0,00	0,00	49.200,00
2/612000+899000	Entnahmen aus Verrechnungsrücklagen zwischen operativer Gebarung und Projekten	32.606,53	0,00	0,00	0,00	0,00	0,00	32.600,00
2/612000+899900	Entnahmen aus Verrechnungsrücklagen zwischen operativer Gebarung und Projekten	0,00	16.600,00	0,00	0,00	0,00	0,00	16.600,00
	<i>Mittel aus Geldfluss aus der operativen Gebarung (manu...</i>							0,00
	Bedarfszuweisungen/KTZ	0,00	0,00	0,00	0,00	0,00	0,00	0,00
	Haushaltsrücklagen/Zahlungsmittelreserven	0,00	0,00	0,00	0,00	0,00	0,00	0,00
	<i>Haushaltsrücklagen/Zahlungsmittelreserven (manuell)</i>							0,00
	Sonstige Kapitaltransfers und Subventionen	0,00	0,00	0,00	0,00	0,00	0,00	0,00
	Darlehen/Innere Darlehen	147.684,44	0,00	0,00	0,00	0,00	0,00	147.700,00
10589/3	Inneres Darlehen aus Umlagenforderungen Land 2025	147.684,44	0,00	0,00	0,00	0,00	0,00	147.700,00
	Finanzierungsleasing	0,00	0,00	0,00	0,00	0,00	0,00	0,00
	Veräußerung langfristiges Vermögen und Sonstiges	29.953,03	0,00	0,00	0,00	0,00	0,00	30.000,00
	Veräußerungen von Grundstücken und Grundstückseinrichtungen	16.981,60						16.981,60

Nachtragsvoranschlag 2026

Nachweis der Investitionstätigkeit

Stadtgemeinde Althofen

Vorhaben	Vorhabensbezeichnung								Plan Gesamt
Konto	Bezeichnung	RA Vorjahre	VA 2026	Plan 2027	Plan2028	Plan2029	Plan2030	(gerundet)	
2/840001+801001/11	Veräußerungen von Grundstücken und Grundstückseinrichtungen	12.971,43	0,00	0,00	0,00	0,00	0,00	0,00	13.000,00
Finanzierungsergebnis 1612001		13.400,99	-13.400,00	0,00	0,00	0,00	0,00	0,00	0,00
	<i>inklusive Vorjahre (gerundet)</i>		0,00	0,00	0,00	0,00	0,00	0,00	

Nachtragsvoranschlag 2026

Nachweis der Investitionstätigkeit

Stadtgemeinde Althofen

Vorhaben	Vorhabensbezeichnung	RA Vorjahre	VA 2026	Plan 2027	Plan2028	Plan2029	Plan2030	Plan Gesamt (gerundet)	
Konto	Bezeichnung								
1612011	Fußgängertunnel Barrierefreiheit (2019 bis 2026)								
Geplante Gesamtkosten:		230.000,00							
Auszahlungen - Investitionen - Mittelverwendung		246.366,32	0,00	0,00	0,00	0,00	0,00	246.400,00	
Anschaffungs- oder Herstellungskosten		236.366,32	0,00	0,00	0,00	0,00	0,00	236.400,00	
5/612011-005000	Fußgängertunnel	236.366,32	0,00	0,00	0,00	0,00	0,00	236.400,00	
Gesamtauszahlungen aus VRV 1997-Jahren		10.000,00	0,00	0,00	0,00	0,00	0,00	10.000,00	
Einzahlungen - Finanzierung - Mittelaufbringung		136.375,01	110.000,00	0,00	0,00	0,00	0,00	246.400,00	
Mittel aus Geldfluss aus der operativen Gebarung		62.800,00	9.200,00	0,00	0,00	0,00	0,00	72.000,00	
6/612011+899000	Entnahmen aus Verrechnungsrücklagen zwischen operativer Gebarung und Projekten	62.800,00	9.200,00	0,00	0,00	0,00	0,00	72.000,00	
<i>Mittel aus Geldfluss aus der operativen Gebarung (manu)</i>								0,00	
Bedarfszuweisungen/KTZ		0,00	0,00	0,00	0,00	0,00	0,00	0,00	
Haushaltsrücklagen/Zahlungsmittelreserven		33.575,01	0,00	0,00	0,00	0,00	0,00	33.600,00	
6/612011+894000	Entnahmen von zweckgebundenen Haushaltsrücklagen	33.575,01	0,00	0,00	0,00	0,00	0,00	33.600,00	
<i>Haushaltsrücklagen/Zahlungsmittelreserven (manuell)</i>								0,00	
Sonstige Kapitaltransfers und Subventionen		0,00	100.800,00	0,00	0,00	0,00	0,00	100.800,00	
6/612011+300000	Zu Fuß Geh Förderung, Fußgängertunnel Kapitaltransfers von Bund -	0,00	100.800,00	0,00	0,00	0,00	0,00	100.800,00	
Darlehen/Innere Darlehen		0,00	0,00	0,00	0,00	0,00	0,00	0,00	
Finanzierungsleasing		0,00	0,00	0,00	0,00	0,00	0,00	0,00	
Veräußerung langfristiges Vermögen und Sonstiges		30.000,00	0,00	0,00	0,00	0,00	0,00	30.000,00	
2/840001+801001/10	Veräußerungen von Grundstücken und Grundstückseinrichtungen	30.000,00	0,00	0,00	0,00	0,00	0,00	30.000,00	
Gesamteinzahlungen aus VRV 1997-Jahren		10.000,00	0,00	0,00	0,00	0,00	0,00	10.000,00	
Finanzierungsergebnis 1612011		-109.991,31	110.000,00	0,00	0,00	0,00	0,00	0,00	
	<i>inklusive Vorjahre (gerundet)</i>		0,00	0,00	0,00	0,00	0,00		

Nachtragsvoranschlag 2026

Stadtgemeinde Althofen

Nachweis der Investitionstätigkeit

Vorhaben	Vorhabensbezeichnung	RA Vorjahre	VA 2026	Plan 2027	Plan2028	Plan2029	Plan2030	Plan Gesamt (gerundet)
Konto	Bezeichnung							
1612014	Aufschließung Althofner Feld Teil 1 (2025 bis 2029)							
	Auszahlungen - Investitionen - Mittelverwendung	0,00	200.000,00	0,00	0,00	0,00	0,00	200.000,00
	Anschaffungs- oder Herstellungskosten	0,00	200.000,00	0,00	0,00	0,00	0,00	200.000,00
5/612014-060000	Im Bau befindliche Grundstückseinrichtungen	0,00	200.000,00	0,00	0,00	0,00	0,00	200.000,00
	Einzahlungen - Finanzierung - Mittelaufbringung	0,00	200.000,00	0,00	0,00	0,00	0,00	200.000,00
	Mittel aus Geldfluss aus der operativen Gebarung	0,00	200.000,00	0,00	0,00	0,00	0,00	200.000,00
6/612014+899900	Entnahmen aus Verrechnungsrücklagen zwischen operativer Gebarung und Projekten	0,00	200.000,00	0,00	0,00	0,00	0,00	200.000,00
	<i>Mittel aus Geldfluss aus der operativen Gebarung (manu</i>							0,00
	Bedarfszuweisungen/KTZ	0,00	0,00	0,00	0,00	0,00	0,00	0,00
	Haushaltsrücklagen/Zahlungsmittelreserven	0,00	0,00	0,00	0,00	0,00	0,00	0,00
	<i>Haushaltsrücklagen/Zahlungsmittelreserven (manuell)</i>							0,00
	Sonstige Kapitaltransfers und Subventionen	0,00	0,00	0,00	0,00	0,00	0,00	0,00
	Darlehen/Innere Darlehen	0,00	0,00	0,00	0,00	0,00	0,00	0,00
	Finanzierungsleasing	0,00	0,00	0,00	0,00	0,00	0,00	0,00
	Veräußerung langfristiges Vermögen und Sonstiges	0,00	0,00	0,00	0,00	0,00	0,00	0,00
Finanzierungsergebnis 1612014		0,00	0,00	0,00	0,00	0,00	0,00	0,00
	<i>inklusive Vorjahre (gerundet)</i>		0,00	0,00	0,00	0,00	0,00	

Nachtragsvoranschlag 2026

Nachweis der Investitionstätigkeit

Stadtgemeinde Althofen

Vorhaben	Vorhabensbezeichnung	RA Vorjahre	VA 2026	Plan 2027	Plan2028	Plan2029	Plan2030	Plan Gesamt (gerundet)
Konto	Bezeichnung							
1612072	Straßenbauprogramm 2025 - Teil 3 (2025 bis 2027)							
	Geplante Gesamtkosten:		805.000,00					
	Auszahlungen - Investitionen - Mittelverwendung	0,00	700.000,00	0,00	0,00	0,00	0,00	700.000,00
	Anschaffungs- oder Herstellungskosten	0,00	700.000,00	0,00	0,00	0,00	0,00	700.000,00
5/612072-060000	Im Bau befindliche Grundstückseinrichtungen	0,00	700.000,00	0,00	0,00	0,00	0,00	700.000,00
	Einzahlungen - Finanzierung - Mittelaufbringung	0,00	700.000,00	0,00	0,00	0,00	0,00	700.000,00
	Mittel aus Geldfluss aus der operativen Gebarung	0,00	700.000,00	0,00	0,00	0,00	0,00	700.000,00
6/612072+899900	Entnahmen aus Verrechnungsrücklagen zwischen operativer Gebarung und Projekten	0,00	700.000,00	0,00	0,00	0,00	0,00	700.000,00
	<i>Mittel aus Geldfluss aus der operativen Gebarung (manu</i>							0,00
	Bedarfszuweisungen/KTZ	0,00	0,00	0,00	0,00	0,00	0,00	0,00
	Haushaltsrücklagen/Zahlungsmittelreserven	0,00	0,00	0,00	0,00	0,00	0,00	0,00
	<i>Haushaltsrücklagen/Zahlungsmittelreserven (manuell)</i>							0,00
	Sonstige Kapitaltransfers und Subventionen	0,00	0,00	0,00	0,00	0,00	0,00	0,00
	Darlehen/Innere Darlehen	0,00	0,00	0,00	0,00	0,00	0,00	0,00
	Finanzierungsleasing	0,00	0,00	0,00	0,00	0,00	0,00	0,00
	Veräußerung langfristiges Vermögen und Sonstiges	0,00	0,00	0,00	0,00	0,00	0,00	0,00
	Finanzierungsergebnis 1612072	0,00	0,00	0,00	0,00	0,00	0,00	0,00
	<i>inklusive Vorjahre (gerundet)</i>		0,00	0,00	0,00	0,00	0,00	

Nachtragsvoranschlag 2026

Nachweis der Investitionstätigkeit

Stadtgemeinde Althofen

Vorhaben	Vorhabensbezeichnung		RA Vorjahre	VA 2026	Plan 2027	Plan2028	Plan2029	Plan2030	Plan Gesamt (gerundet)
Konto	Bezeichnung								
1612073	Sanierung Römerstraße (2026 bis 2027)								
Geplante Gesamtkosten:			730.000,00						
Auszahlungen - Investitionen - Mittelverwendung			0,00	550.000,00	0,00	0,00	0,00	0,00	550.000,00
Anschaffungs- oder Herstellungskosten			0,00	550.000,00	0,00	0,00	0,00	0,00	550.000,00
5/612073-002000	Straßenbauten		0,00	550.000,00	0,00	0,00	0,00	0,00	550.000,00
Einzahlungen - Finanzierung - Mittelaufbringung			0,00	550.000,00	0,00	0,00	0,00	0,00	550.000,00
Mittel aus Geldfluss aus der operativen Gebarung			0,00	550.000,00	0,00	0,00	0,00	0,00	550.000,00
6/612073+899000	Entnahmen aus Verrechnungsrücklagen zwischen operativer Gebarung und Projekten		0,00	80.700,00	0,00	0,00	0,00	0,00	80.700,00
6/612073+899900	Entnahmen aus Verrechnungsrücklagen zwischen operativer Gebarung und Projekten		0,00	469.300,00	0,00	0,00	0,00	0,00	469.300,00
<i>Mittel aus Geldfluss aus der operativen Gebarung (manu</i>									0,00
Bedarfszuweisungen/KTZ			0,00	0,00	0,00	0,00	0,00	0,00	0,00
Haushaltsrücklagen/Zahlungsmittelreserven			0,00	0,00	0,00	0,00	0,00	0,00	0,00
<i>Haushaltsrücklagen/Zahlungsmittelreserven (manuell)</i>									0,00
Sonstige Kapitaltransfers und Subventionen			0,00	0,00	0,00	0,00	0,00	0,00	0,00
Darlehen/Innere Darlehen			0,00	0,00	0,00	0,00	0,00	0,00	0,00
Finanzierungsleasing			0,00	0,00	0,00	0,00	0,00	0,00	0,00
Veräußerung langfristiges Vermögen und Sonstiges			0,00	0,00	0,00	0,00	0,00	0,00	0,00
Finanzierungsergebnis 1612073			0,00	0,00	0,00	0,00	0,00	0,00	0,00
<i>inklusive Vorjahre (gerundet)</i>				0,00	0,00	0,00	0,00	0,00	

Nachtragsvoranschlag 2026

Stadtgemeinde Althofen

Nachweis der Investitionstätigkeit

Vorhaben	Vorhabensbezeichnung	RA Vorjahre	VA 2026	Plan 2027	Plan2028	Plan2029	Plan2030	Plan Gesamt (gerundet)
Konto	Bezeichnung							
1612075	Aufschließung Althofen Süd bei FZA (2024 bis 2027)							
	Auszahlungen - Investitionen - Mittelverwendung	135.746,94	10.000,00	0,00	0,00	0,00	0,00	145.700,00
	Anschaffungs- oder Herstellungskosten	135.746,94	10.000,00	0,00	0,00	0,00	0,00	145.700,00
5/612075-060000	Im Bau befindliche Grundstückseinrichtungen	135.746,94	10.000,00	0,00	0,00	0,00	0,00	145.700,00
	Einzahlungen - Finanzierung - Mittelaufbringung	13.488,00	132.300,00	0,00	0,00	0,00	0,00	145.800,00
	Mittel aus Geldfluss aus der operativen Gebarung	0,00	132.300,00	0,00	0,00	0,00	0,00	132.300,00
6/612075+899000	Entnahmen aus Verrechnungsrücklagen zwischen operativer Gebarung und Projekten	0,00	131.000,00	0,00	0,00	0,00	0,00	131.000,00
6/612075+899900	Entnahmen aus Verrechnungsrücklagen zwischen operativer Gebarung und Projekten	0,00	1.300,00	0,00	0,00	0,00	0,00	1.300,00
	<i>Mittel aus Geldfluss aus der operativen Gebarung (manu)</i>							0,00
	Bedarfszuweisungen/KTZ	0,00	0,00	0,00	0,00	0,00	0,00	0,00
	Haushaltsrücklagen/Zahlungsmittelreserven	0,00	0,00	0,00	0,00	0,00	0,00	0,00
	<i>Haushaltsrücklagen/Zahlungsmittelreserven (manuell)</i>							0,00
	Sonstige Kapitaltransfers und Subventionen	0,00	0,00	0,00	0,00	0,00	0,00	0,00
	Darlehen/Innere Darlehen	0,00	0,00	0,00	0,00	0,00	0,00	0,00
	Finanzierungsleasing	0,00	0,00	0,00	0,00	0,00	0,00	0,00
	Veräußerung langfristiges Vermögen und Sonstiges	13.488,00	0,00	0,00	0,00	0,00	0,00	13.500,00
2/840001+801001/9	Veräußerungen von Grundstücken und Grundstückseinrichtungen	13.488,00	0,00	0,00	0,00	0,00	0,00	13.500,00
	Finanzierungsergebnis 1612075	-122.258,94	122.300,00	0,00	0,00	0,00	0,00	0,00
	<i>inklusive Vorjahre (gerundet)</i>		0,00	0,00	0,00	0,00	0,00	

Nachtragsvoranschlag 2026

Nachweis der Investitionstätigkeit

Stadtgemeinde Althofen

Vorhaben	Vorhabensbezeichnung	RA Vorjahre	VA 2026	Plan 2027	Plan2028	Plan2029	Plan2030	Plan Gesamt (gerundet)
Konto	Bezeichnung							
1612115	Krumfelden Bauteil 5 (2022 bis 2027)							
	Geplante Gesamtkosten:	409.200,00						
	Auszahlungen - Investitionen - Mittelverwendung	135.060,27	274.100,00	0,00	0,00	0,00	0,00	409.200,00
	Anschaffungs- oder Herstellungskosten	135.060,27	274.100,00	0,00	0,00	0,00	0,00	409.200,00
5/612115-060000	Im Bau befindliche Grundstückseinrichtungen	135.060,27	274.100,00	0,00	0,00	0,00	0,00	409.200,00
	Einzahlungen - Finanzierung - Mittelaufbringung	278.654,81	130.500,00	0,00	0,00	0,00	0,00	409.200,00
	Mittel aus Geldfluss aus der operativen Gebarung	0,00	130.500,00	0,00	0,00	0,00	0,00	130.500,00
6/612115+899000	Entnahmen aus Verrechnungsrücklagen zwischen operativer Gebarung und Projekten	0,00	130.500,00	0,00	0,00	0,00	0,00	130.500,00
	<i>Mittel aus Geldfluss aus der operativen Gebarung (manu...</i>							0,00
	Bedarfszuweisungen/KTZ	0,00	0,00	0,00	0,00	0,00	0,00	0,00
	Haushaltsrücklagen/Zahlungsmittelreserven	0,00	0,00	0,00	0,00	0,00	0,00	0,00
	<i>Haushaltsrücklagen/Zahlungsmittelreserven (manuell)</i>							0,00
	Sonstige Kapitaltransfers und Subventionen	0,00	0,00	0,00	0,00	0,00	0,00	0,00
	Darlehen/Innere Darlehen	0,00	0,00	0,00	0,00	0,00	0,00	0,00
	Finanzierungsleasing	0,00	0,00	0,00	0,00	0,00	0,00	0,00
	Veräußerung langfristiges Vermögen und Sonstiges	278.654,81	0,00	0,00	0,00	0,00	0,00	278.700,00
2/840001+801001	Veräußerungen von Grundstücken und Grundstückseinrichtungen	145.584,04	0,00	0,00	0,00	0,00	0,00	145.600,00
2/840001+801001/1	Veräußerungen von Grundstücken und Grundstückseinrichtungen	45.000,00	0,00	0,00	0,00	0,00	0,00	45.000,00
2/840001+801001/6	Veräußerungen von Grundstücken und Grundstückseinrichtungen	88.070,77	0,00	0,00	0,00	0,00	0,00	88.100,00
	Finanzierungsergebnis 1612115	143.594,54	-143.600,00	0,00	0,00	0,00	0,00	0,00
	<i>inklusive Vorjahre (gerundet)</i>		0,00	0,00	0,00	0,00	0,00	

Nachtragsvoranschlag 2026

Nachweis der Investitionstätigkeit

Stadtgemeinde Althofen

Vorhaben	Vorhabensbezeichnung	RA Vorjahre	VA 2026	Plan 2027	Plan2028	Plan2029	Plan2030	Plan Gesamt (gerundet)
Konto	Bezeichnung							
1612116	Krumfelden Bauteil 6 (2022 bis 2027)							
	Geplante Gesamtkosten:		644.700,00					
	Auszahlungen - Investitionen - Mittelverwendung	421.598,01	223.100,00	0,00	0,00	0,00	0,00	644.700,00
	Anschaffungs- oder Herstellungskosten	421.598,01	223.100,00	0,00	0,00	0,00	0,00	644.700,00
5/612116-060000	Im Bau befindliche Grundstückseinrichtungen	421.598,01	223.100,00	0,00	0,00	0,00	0,00	644.700,00
	Einzahlungen - Finanzierung - Mittelaufbringung	459.010,39	185.700,00	0,00	0,00	0,00	0,00	644.700,00
	Mittel aus Geldfluss aus der operativen Gebarung	0,00	185.700,00	0,00	0,00	0,00	0,00	185.700,00
6/612116+899000	Entnahmen aus Verrechnungsrücklagen zwischen operativer Gebarung und Projekten	0,00	185.700,00	0,00	0,00	0,00	0,00	185.700,00
	<i>Mittel aus Geldfluss aus der operativen Gebarung (manu...</i>							0,00
	Bedarfszuweisungen/KTZ	0,00	0,00	0,00	0,00	0,00	0,00	0,00
	Haushaltsrücklagen/Zahlungsmittelreserven	0,00	0,00	0,00	0,00	0,00	0,00	0,00
	<i>Haushaltsrücklagen/Zahlungsmittelreserven (manuell)</i>							0,00
	Sonstige Kapitaltransfers und Subventionen	0,00	0,00	0,00	0,00	0,00	0,00	0,00
	Darlehen/Innere Darlehen	0,00	0,00	0,00	0,00	0,00	0,00	0,00
	Finanzierungsleasing	0,00	0,00	0,00	0,00	0,00	0,00	0,00
	Veräußerung langfristiges Vermögen und Sonstiges	459.010,39	0,00	0,00	0,00	0,00	0,00	459.000,00
2/840001+801001	Veräußerungen von Grundstücken und Grundstückseinrichtungen	300.000,00	0,00	0,00	0,00	0,00	0,00	300.000,00
2/840001+801001/5	Veräußerungen von Grundstücken und Grundstückseinrichtungen	159.010,39	0,00	0,00	0,00	0,00	0,00	159.000,00
	Finanzierungsergebnis 1612116	37.412,38	-37.400,00	0,00	0,00	0,00	0,00	0,00
	<i>inklusive Vorjahre (gerundet)</i>		0,00	0,00	0,00	0,00	0,00	

Nachtragsvoranschlag 2026

Nachweis der Investitionstätigkeit

Stadtgemeinde Althofen

Vorhaben	Vorhabensbezeichnung	RA Vorjahre	VA 2026	Plan 2027	Plan2028	Plan2029	Plan2030	Plan Gesamt (gerundet)
Konto	Bezeichnung							
1612118	Aufschließung Krumfelden BT8-1 (2026 bis 2029)							
	Auszahlungen - Investitionen - Mittelverwendung	0,00	220.000,00	50.000,00	0,00	0,00	0,00	270.000,00
	Anschaffungs- oder Herstellungskosten	0,00	220.000,00	50.000,00	0,00	0,00	0,00	270.000,00
5/612118-060000	Aufschließung Krumfelden BT8-1	0,00	220.000,00	50.000,00	0,00	0,00	0,00	270.000,00
	Einzahlungen - Finanzierung - Mittelaufbringung	0,00	220.000,00	50.000,00	0,00	0,00	0,00	270.000,00
	Mittel aus Geldfluss aus der operativen Gebarung	0,00	220.000,00	0,00	0,00	0,00	0,00	220.000,00
6/612118+899900	Entnahmen aus Verrechnungsrücklagen zwischen operativer Gebarung und Projekten	0,00	220.000,00	0,00	0,00	0,00	0,00	220.000,00
	<i>Mittel aus Geldfluss aus der operativen Gebarung (manu...</i>							0,00
	Bedarfszuweisungen/KTZ	0,00	0,00	0,00	0,00	0,00	0,00	0,00
	Haushaltsrücklagen/Zahlungsmittelreserven	0,00	0,00	0,00	0,00	0,00	0,00	0,00
	<i>Haushaltsrücklagen/Zahlungsmittelreserven (manuell)</i>							0,00
	Sonstige Kapitaltransfers und Subventionen	0,00	0,00	0,00	0,00	0,00	0,00	0,00
	Darlehen/Innere Darlehen	0,00	0,00	0,00	0,00	0,00	0,00	0,00
	Finanzierungsleasing	0,00	0,00	0,00	0,00	0,00	0,00	0,00
	Veräußerung langfristiges Vermögen und Sonstiges	0,00	0,00	50.000,00	0,00	0,00	0,00	50.000,00
2/840001+801010/10	Veräußerungen von Grundstücken und Grundstückseinrichtungen	0,00	0,00	50.000,00	0,00	0,00	0,00	50.000,00
Finanzierungsergebnis 1612118		0,00	0,00	0,00	0,00	0,00	0,00	0,00
	<i>inklusive Vorjahre (gerundet)</i>		0,00	0,00	0,00	0,00	0,00	

Nachtragsvoranschlag 2026

Nachweis der Investitionstätigkeit

Stadtgemeinde Althofen

Vorhaben	Vorhabensbezeichnung		RA Vorjahre	VA 2026	Plan 2027	Plan2028	Plan2029	Plan2030	Plan Gesamt (gerundet)
Konto	Bezeichnung								
1633001	Nerla - Barrierefreies Naturerleben (2020 bis 2026)								
	Geplante Gesamtkosten:	375.000,00							
	Auszahlungen - Investitionen - Mittelverwendung	395.077,95	0,00	0,00	0,00	0,00	0,00	0,00	395.100,00
	Anschaffungs- oder Herstellungskosten	395.077,95	0,00	0,00	0,00	0,00	0,00	0,00	395.100,00
1/633000-010000	Gebäude und Bauten	138.495,01	0,00	0,00	0,00	0,00	0,00	0,00	138.500,00
1/633000-060000	Im Bau befindliche Grundstückseinrichtungen	161.934,61	0,00	0,00	0,00	0,00	0,00	0,00	161.900,00
1/633000-060000/1	Im Bau befindliche Grundstückseinrichtungen	94.648,33	0,00	0,00	0,00	0,00	0,00	0,00	94.600,00
	Einzahlungen - Finanzierung - Mittelaufbringung	292.762,02	102.300,00	0,00	0,00	0,00	0,00	0,00	395.100,00
	Mittel aus Geldfluss aus der operativen Gebarung	200.393,02	-22.900,00	0,00	0,00	0,00	0,00	0,00	177.500,00
1/520011-799000	Zuweisungen an Verrechnungsrücklagen zwischen operativer Gebarung und Projekten	0,00	-22.900,00	0,00	0,00	0,00	0,00	0,00	-22.900,00
2/633000+829000	Sonstige Erträge - Rückverrechnung	9.360,00	0,00	0,00	0,00	0,00	0,00	0,00	9.400,00
	<i>Mittel aus Geldfluss aus der operativen Gebarung (manuelle Ansparungen Vorjahre)</i>	95.033,02							95.000,00
		96.000,00							96.000,00
	Bedarfszuweisungen/KTZ	28.369,00	0,00	0,00	0,00	0,00	0,00	0,00	28.400,00
2/633000+301000	Förderung für Nerla Kapitaltransfers von Ländern,	28.369,00	0,00	0,00	0,00	0,00	0,00	0,00	28.400,00
	Haushaltsrücklagen/Zahlungsmittelreserven	64.000,00	0,00	0,00	0,00	0,00	0,00	0,00	64.000,00
2/633000+894000	Entnahmen von zweckgebundenen Haushaltsrücklagen	64.000,00	0,00	0,00	0,00	0,00	0,00	0,00	64.000,00
	<i>Haushaltsrücklagen/Zahlungsmittelreserven (manuell)</i>								0,00
	Sonstige Kapitaltransfers und Subventionen	0,00	125.200,00	0,00	0,00	0,00	0,00	0,00	125.200,00
2/520011+300000	Zu Fuß Geh Förderung - Kapitaltransfers von Bund, Bundesfonds und Bundeskammern	0,00	125.200,00	0,00	0,00	0,00	0,00	0,00	125.200,00
	Darlehen/Innere Darlehen	0,00	0,00	0,00	0,00	0,00	0,00	0,00	0,00

Nachtragsvoranschlag 2026

Nachweis der Investitionstätigkeit

Stadtgemeinde Althofen

Vorhaben	Vorhabensbezeichnung								Plan Gesamt
Konto	Bezeichnung	RA Vorjahre	VA 2026	Plan 2027	Plan2028	Plan2029	Plan2030		(gerundet)
	Finanzierungsleasing	0,00	0,00	0,00	0,00	0,00	0,00	0,00	0,00
	Veräußerung langfristiges Vermögen und Sonstiges	0,00	0,00	0,00	0,00	0,00	0,00	0,00	0,00
Finanzierungsergebnis 1633001		-102.315,93	102.300,00	0,00	0,00	0,00	0,00	0,00	0,00
	<i>inklusive Vorjahre (gerundet)</i>		0,00	0,00	0,00	0,00	0,00	0,00	

Nachtragsvoranschlag 2026

Nachweis der Investitionstätigkeit

Stadtgemeinde Althofen

Vorhaben	Vorhabensbezeichnung		RA Vorjahre	VA 2026	Plan 2027	Plan2028	Plan2029	Plan2030	Plan Gesamt (gerundet)
Konto	Bezeichnung								
1815004	Park der Begegnung u. Grünraumgestaltung Krumfelden (2026 bis 2028)								
Geplante Gesamtkosten:			660.000,00						
Auszahlungen - Investitionen - Mittelverwendung			0,00	500.000,00	160.000,00	0,00	0,00	0,00	660.000,00
Anschaffungs- oder Herstellungskosten			0,00	500.000,00	160.000,00	0,00	0,00	0,00	660.000,00
5/815004-006000	Sonstige Grundstückseinrichtungen		0,00	500.000,00	160.000,00	0,00	0,00	0,00	660.000,00
Einzahlungen - Finanzierung - Mittelaufbringung			0,00	500.000,00	160.000,00	0,00	0,00	0,00	660.000,00
Mittel aus Geldfluss aus der operativen Gebarung			0,00	500.000,00	160.000,00	0,00	0,00	0,00	660.000,00
6/815004+899000	Entnahmen aus Verrechnungsrücklagen zwischen operativer Gebarung und Projekten		0,00	0,00	160.000,00	0,00	0,00	0,00	160.000,00
6/815004+899900	Entnahmen aus Verrechnungsrücklagen zwischen operativer Gebarung und Projekten		0,00	500.000,00	0,00	0,00	0,00	0,00	500.000,00
<i>Mittel aus Geldfluss aus der operativen Gebarung (manu)</i>									0,00
Bedarfszuweisungen/KTZ			0,00	0,00	0,00	0,00	0,00	0,00	0,00
Haushaltsrücklagen/Zahlungsmittelreserven			0,00	0,00	0,00	0,00	0,00	0,00	0,00
<i>Haushaltsrücklagen/Zahlungsmittelreserven (manuell)</i>									0,00
Sonstige Kapitaltransfers und Subventionen			0,00	0,00	0,00	0,00	0,00	0,00	0,00
Darlehen/Innere Darlehen			0,00	0,00	0,00	0,00	0,00	0,00	0,00
Finanzierungsleasing			0,00	0,00	0,00	0,00	0,00	0,00	0,00
Veräußerung langfristiges Vermögen und Sonstiges			0,00	0,00	0,00	0,00	0,00	0,00	0,00
Finanzierungsergebnis 1815004			0,00	0,00	0,00	0,00	0,00	0,00	0,00
			<i>inklusive Vorjahre (gerundet)</i>	0,00	0,00	0,00	0,00	0,00	

Nachtragsvoranschlag 2026

Nachweis der Investitionstätigkeit

Stadtgemeinde Althofen

Vorhaben	Vorhabensbezeichnung	RA Vorjahre	VA 2026	Plan 2027	Plan2028	Plan2029	Plan2030	Plan Gesamt (gerundet)
Konto	Bezeichnung							
1850400	WVA Römerstraße (2024 bis 2026)							
Geplante Gesamtkosten:		350.000,00						
Auszahlungen - Investitionen - Mittelverwendung		292.932,38	7.100,00	0,00	0,00	0,00	0,00	300.000,00
 Anschaffungs- oder Herstellungskosten		292.932,38	7.100,00	0,00	0,00	0,00	0,00	300.000,00
1/850400-004000	Wasser- und Abwasserbauten und -anlagen	292.932,38	7.100,00	0,00	0,00	0,00	0,00	300.000,00
Einzahlungen - Finanzierung - Mittelaufbringung		300.000,00	0,00	0,00	0,00	0,00	0,00	300.000,00
 Mittel aus Geldfluss aus der operativen Gebarung		-50.000,00	0,00	0,00	0,00	0,00	0,00	-50.000,00
1/850400-799000	Zuweisungen an Verrechnungsrücklagen zwischen operativer Gebarung und Projekten	-50.000,00	0,00	0,00	0,00	0,00	0,00	-50.000,00
	<i>Mittel aus Geldfluss aus der operativen Gebarung (manu)</i>							0,00
 Bedarfszuweisungen/KTZ		0,00	0,00	0,00	0,00	0,00	0,00	0,00
 Haushaltsrücklagen/Zahlungsmittelreserven		0,00	0,00	0,00	0,00	0,00	0,00	0,00
	<i>Haushaltsrücklagen/Zahlungsmittelreserven (manuell)</i>							0,00
 Sonstige Kapitaltransfers und Subventionen		0,00	0,00	0,00	0,00	0,00	0,00	0,00
 Darlehen/Innere Darlehen		350.000,00	0,00	0,00	0,00	0,00	0,00	350.000,00
8716/1	Darlehen - WVA Römerstraße	350.000,00	0,00	0,00	0,00	0,00	0,00	350.000,00
 Finanzierungsleasing		0,00	0,00	0,00	0,00	0,00	0,00	0,00
 Veräußerung langfristiges Vermögen und Sonstiges		0,00	0,00	0,00	0,00	0,00	0,00	0,00
Finanzierungsergebnis 1850400		7.067,62	-7.100,00	0,00	0,00	0,00	0,00	0,00
	<i>inklusive Vorjahre (gerundet)</i>		0,00	0,00	0,00	0,00	0,00	

Nachtragsvoranschlag 2026

Nachweis der Investitionstätigkeit

Stadtgemeinde Althofen

Vorhaben	Vorhabensbezeichnung		RA Vorjahre	VA 2026	Plan 2027	Plan2028	Plan2029	Plan2030	Plan Gesamt (gerundet)
Konto	Bezeichnung								
1850500	WVA Schobitzstraße (2026 bis 2027)								
	Geplante Gesamtkosten:	200.000,00							
	Auszahlungen - Investitionen - Mittelverwendung		0,00	200.000,00	0,00	0,00	0,00	0,00	200.000,00
	Anschaffungs- oder Herstellungskosten		0,00	200.000,00	0,00	0,00	0,00	0,00	200.000,00
	1/850500-004000 Wasser- und Abwasserbauten und -anlagen		0,00	200.000,00	0,00	0,00	0,00	0,00	200.000,00
	Einzahlungen - Finanzierung - Mittelaufbringung		0,00	200.000,00	0,00	0,00	0,00	0,00	200.000,00
	Mittel aus Geldfluss aus der operativen Gebarung		0,00	0,00	0,00	0,00	0,00	0,00	0,00
	<i>Mittel aus Geldfluss aus der operativen Gebarung (manu)</i>								0,00
	Bedarfszuweisungen/KTZ		0,00	0,00	0,00	0,00	0,00	0,00	0,00
	Haushaltsrücklagen/Zahlungsmittelreserven		0,00	0,00	0,00	0,00	0,00	0,00	0,00
	<i>Haushaltsrücklagen/Zahlungsmittelreserven (manuell)</i>								0,00
	Sonstige Kapitaltransfers und Subventionen		0,00	0,00	0,00	0,00	0,00	0,00	0,00
	Darlehen/Innere Darlehen		0,00	200.000,00	0,00	0,00	0,00	0,00	200.000,00
	11303/1 WVA Schobitzstraße		0,00	200.000,00	0,00	0,00	0,00	0,00	200.000,00
	Finanzierungsleasing		0,00	0,00	0,00	0,00	0,00	0,00	0,00
	Veräußerung langfristiges Vermögen und Sonstiges		0,00	0,00	0,00	0,00	0,00	0,00	0,00
	Finanzierungsergebnis 1850500		0,00	0,00	0,00	0,00	0,00	0,00	0,00
		<i>inklusive Vorjahre (gerundet)</i>		0,00	0,00	0,00	0,00	0,00	

Nachtragsvoranschlag 2026

Nachweis der Investitionstätigkeit

Stadtgemeinde Althofen

Vorhaben	Vorhabensbezeichnung	RA Vorjahre	VA 2026	Plan 2027	Plan2028	Plan2029	Plan2030	Plan Gesamt (gerundet)
Konto	Bezeichnung							
2616926	Lückenschluss Krappfelderstrasse (2026 bis 2028)							
	Geplante Gesamtkosten:		170.000,00					
	Auszahlungen - Investitionen - Mittelverwendung	0,00	170.000,00	0,00	0,00	0,00	0,00	170.000,00
	Anschaffungs- oder Herstellungskosten	0,00	170.000,00	0,00	0,00	0,00	0,00	170.000,00
1/616000-060020	Lückenschluss Radweg Krappfelderstraße	0,00	170.000,00	0,00	0,00	0,00	0,00	170.000,00
	Einzahlungen - Finanzierung - Mittelaufbringung	0,00	170.000,00	0,00	0,00	0,00	0,00	170.000,00
	Mittel aus Geldfluss aus der operativen Gebarung	0,00	146.300,00	0,00	0,00	0,00	0,00	146.300,00
2/616000+899900	Entnahmen aus Verrechnungsrücklagen zwischen operativer Gebarung und Projekten	0,00	146.300,00	0,00	0,00	0,00	0,00	146.300,00
	<i>Mittel aus Geldfluss aus der operativen Gebarung (manu</i>							0,00
	Bedarfszuweisungen/KTZ	0,00	0,00	0,00	0,00	0,00	0,00	0,00
	Haushaltsrücklagen/Zahlungsmittelreserven	0,00	0,00	0,00	0,00	0,00	0,00	0,00
	<i>Haushaltsrücklagen/Zahlungsmittelreserven (manuell)</i>							0,00
	Sonstige Kapitaltransfers und Subventionen	0,00	23.700,00	0,00	0,00	0,00	0,00	23.700,00
2/616000+300001	Kapitaltransfers von Bund, Bundesfonds und Bundeskammern	0,00	23.700,00	0,00	0,00	0,00	0,00	23.700,00
	Darlehen/Innere Darlehen	0,00	0,00	0,00	0,00	0,00	0,00	0,00
	Finanzierungsleasing	0,00	0,00	0,00	0,00	0,00	0,00	0,00
	Veräußerung langfristiges Vermögen und Sonstiges	0,00	0,00	0,00	0,00	0,00	0,00	0,00
	Finanzierungsergebnis 2616926	0,00	0,00	0,00	0,00	0,00	0,00	0,00
	<i>inklusive Vorjahre (gerundet)</i>		0,00	0,00	0,00	0,00	0,00	

Nachtragsvoranschlag 2026

Nachweis der Investitionstätigkeit

Stadtgemeinde Althofen

Vorhaben	Vorhabensbezeichnung								Plan Gesamt
Konto	Bezeichnung	RA Vorjahre	VA 2026	Plan 2027	Plan2028	Plan2029	Plan2030		(gerundet)
2850022	WVA-Bauten 2022 (2022 bis 2026)								
	Auszahlungen - Investitionen - Mittelverwendung	78.348,93	10.000,00	0,00	0,00	0,00	0,00	0,00	88.300,00
	Anschaffungs- oder Herstellungskosten	78.348,93	10.000,00	0,00	0,00	0,00	0,00	0,00	88.300,00
1/850000-004000	Wasserbauten	18.831,78	0,00	0,00	0,00	0,00	0,00	0,00	18.800,00
1/850000-004001	Wasserbauten Kleingartenanlage	27.858,73	0,00	0,00	0,00	0,00	0,00	0,00	27.900,00
1/850000-004006	WVA Krumfelden Bauteil 5	31.658,42	10.000,00	0,00	0,00	0,00	0,00	0,00	41.700,00
	Einzahlungen - Finanzierung - Mittelaufbringung	84.895,93	10.000,00	0,00	0,00	0,00	0,00	0,00	94.900,00
	Mittel aus Geldfluss aus der operativen Gebarung	0,00	-3.500,00	0,00	0,00	0,00	0,00	0,00	-3.500,00
1/850000-799900	Zuweisungen an Verrechnungsrücklagen zwischen operativer Gebarung und Projekten	0,00	-3.500,00	0,00	0,00	0,00	0,00	0,00	-3.500,00
	<i>Mittel aus Geldfluss aus der operativen Gebarung (manu...</i>								0,00
	Bedarfszuweisungen/KTZ	0,00	0,00	0,00	0,00	0,00	0,00	0,00	0,00
	Haushaltsrücklagen/Zahlungsmittelreserven	0,00	0,00	0,00	0,00	0,00	0,00	0,00	0,00
	<i>Haushaltsrücklagen/Zahlungsmittelreserven (manuell)</i>								0,00
	Sonstige Kapitaltransfers und Subventionen	84.895,93	13.500,00	0,00	0,00	0,00	0,00	0,00	139.400,00
2/850000+307000	Interessentenbeiträge WVA allgemein	105.834,37	0,00	0,00	0,00	0,00	0,00	0,00	105.800,00
2/850000+307001	Intressentenbeiträge WVA Kleingartensiedlung	1.314,98	0,00	0,00	0,00	0,00	0,00	0,00	1.300,00
2/850000+307002	Intressentenbeiträge Krumfelden	18.746,88	13.500,00	0,00	0,00	0,00	0,00	0,00	32.200,00
	Umlegung Interessentenbeiträge	-41.000,30	0,00	0,00	0,00	0,00	0,00	0,00	-41.000,30
	Darlehen/Innere Darlehen	0,00	0,00	0,00	0,00	0,00	0,00	0,00	0,00
	Finanzierungsleasing	0,00	0,00	0,00	0,00	0,00	0,00	0,00	0,00
	Veräußerung langfristiges Vermögen und Sonstiges	0,00	0,00	0,00	0,00	0,00	0,00	0,00	0,00
	Finanzierungsergebnis 2850022	6.547,00	0,00	0,00	0,00	0,00	0,00	0,00	6.500,00
	<i>inklusive Vorjahre (gerundet)</i>		6.500,00	6.500,00	6.500,00	6.500,00	6.500,00	6.500,00	

Nachtragsvoranschlag 2026

Stadtgemeinde Althofen

Nachweis der Investitionstätigkeit

Vorhaben	Vorhabensbezeichnung	RA Vorjahre	VA 2026	Plan 2027	Plan2028	Plan2029	Plan2030	Plan Gesamt (gerundet)
Konto	Bezeichnung							
2850023	WVA-Bauten 2023 (2023 bis 2026)							
	Auszahlungen - Investitionen - Mittelverwendung	445.842,14	15.300,00	0,00	0,00	0,00	0,00	461.100,00
	Anschaffungs- oder Herstellungskosten	445.842,14	15.300,00	0,00	0,00	0,00	0,00	461.100,00
1/850000-004000	Wasserbauten	19.504,07	0,00	0,00	0,00	0,00	0,00	19.500,00
1/850000-004007	WVA Krumfelden Bauteil 6	220.660,04	15.300,00	0,00	0,00	0,00	0,00	236.000,00
1/850000-004008	WVA Schulgasse - Neugestaltung Hauptplatz	1.921,65	0,00	0,00	0,00	0,00	0,00	1.900,00
1/850000-004010	Wasserbauten IP Süd Erweiterung	203.756,38	0,00	0,00	0,00	0,00	0,00	203.800,00
	Einzahlungen - Finanzierung - Mittelaufbringung	329.344,13	78.600,00	0,00	0,00	0,00	0,00	407.900,00
	Mittel aus Geldfluss aus der operativen Gebarung	100.000,00	0,00	0,00	0,00	0,00	0,00	100.000,00
2/850000+899000	Entnahmen aus Verrechnungsrücklagen zwischen operativer Gebarung und Projekten	100.000,00	0,00	0,00	0,00	0,00	0,00	100.000,00
	<i>Mittel aus Geldfluss aus der operativen Gebarung (manu)</i>							0,00
	Bedarfszuweisungen/KTZ	0,00	0,00	0,00	0,00	0,00	0,00	0,00
	Haushaltsrücklagen/Zahlungsmittelreserven	45.000,00	0,00	0,00	0,00	0,00	0,00	45.000,00
2/850000+894000	Entnahmen von zweckgebundenen Haushaltsrücklagen	45.000,00	0,00	0,00	0,00	0,00	0,00	45.000,00
	<i>Haushaltsrücklagen/Zahlungsmittelreserven (manuell)</i>							0,00
	Sonstige Kapitaltransfers und Subventionen	117.044,13	78.600,00	0,00	0,00	0,00	0,00	195.600,00
2/850000+307000	Interessentenbeiträge WVA allgemein	82.079,97	0,00	0,00	0,00	0,00	0,00	82.100,00
2/850000+307002	Interessentenbeiträge Krumfelden	32.635,29	0,00	0,00	0,00	0,00	0,00	32.600,00
2/850000+307002/1	Interessentenbeiträge Krumfelden (Auteil. Bauvorh.)	0,00	78.600,00	0,00	0,00	0,00	0,00	78.600,00
2/850000+307003	Interessentenbeiträge Toni Acker	2.328,87	0,00	0,00	0,00	0,00	0,00	2.300,00
	Darlehen/Innere Darlehen	67.300,00	0,00	0,00	0,00	0,00	0,00	67.300,00
10589/2	Inneres Darlehen von ABA an WVA 2025	67.300,00	0,00	0,00	0,00	0,00	0,00	67.300,00

Nachtragsvoranschlag 2026

Stadtgemeinde Althofen

Nachweis der Investitionstätigkeit

Vorhaben	Vorhabensbezeichnung								Plan Gesamt
Konto	Bezeichnung	RA Vorjahre	VA 2026	Plan 2027	Plan2028	Plan2029	Plan2030		(gerundet)
	Finanzierungsleasing	0,00	0,00	0,00	0,00	0,00	0,00	0,00	0,00
	Veräußerung langfristiges Vermögen und Sonstiges	0,00	0,00	0,00	0,00	0,00	0,00	0,00	0,00
Finanzierungsergebnis 2850023		-116.498,01	63.300,00	0,00	0,00	0,00	0,00	0,00	-53.200,00
	<i>inklusive Vorjahre (gerundet)</i>		-53.200,00	-53.200,00	-53.200,00	-53.200,00	-53.200,00		

Nachtragsvoranschlag 2026

Nachweis der Investitionstätigkeit

Stadtgemeinde Althofen

Vorhaben	Vorhabensbezeichnung	RA Vorjahre	VA 2026	Plan 2027	Plan2028	Plan2029	Plan2030	Plan Gesamt (gerundet)
Konto	Bezeichnung							
2850025	WVA-Bauten 2025 (2025 bis 2026)							
	Auszahlungen - Investitionen - Mittelverwendung	47.552,14	10.000,00	0,00	0,00	0,00	0,00	57.600,00
	Anschaffungs- oder Herstellungskosten	47.552,14	10.000,00	0,00	0,00	0,00	0,00	57.600,00
1/850000-004008	WVA Schulgasse - Neugestaltung Hauptplatz	2.801,30	0,00	0,00	0,00	0,00	0,00	2.800,00
1/850000-004011	Wasserbauten Gewerbegebiet Althofen Süd bei FZA - BT 1	44.750,84	10.000,00	0,00	0,00	0,00	0,00	54.800,00
	Einzahlungen - Finanzierung - Mittelaufbringung	47.991,76	9.600,00	0,00	0,00	0,00	0,00	57.600,00
	Mittel aus Geldfluss aus der operativen Gebarung	-50.000,00	-5.400,00	0,00	0,00	0,00	0,00	-55.400,00
1/850000-799000/2	Zuweisungen an Verrechnungsrücklagen zwischen operativer Gebarung und Projekten	-50.000,00	-5.400,00	0,00	0,00	0,00	0,00	-55.400,00
	<i>Mittel aus Geldfluss aus der operativen Gebarung (manu)</i>							0,00
	Bedarfszuweisungen/KTZ	0,00	0,00	0,00	0,00	0,00	0,00	0,00
	Haushaltsrücklagen/Zahlungsmittelreserven	0,00	0,00	0,00	0,00	0,00	0,00	0,00
	<i>Haushaltsrücklagen/Zahlungsmittelreserven (manuell)</i>							0,00
	Sonstige Kapitaltransfers und Subventionen	65.291,76	15.000,00	0,00	0,00	0,00	0,00	80.300,00
2/850000+307000	Interessentenbeiträge WVA allgemein	65.291,76	15.000,00	0,00	0,00	0,00	0,00	80.300,00
	Darlehen/Innere Darlehen	32.700,00	0,00	0,00	0,00	0,00	0,00	32.700,00
10589/2	Inneres Darlehen von ABA an WVA 2025	32.700,00	0,00	0,00	0,00	0,00	0,00	32.700,00
	Finanzierungsleasing	0,00	0,00	0,00	0,00	0,00	0,00	0,00
	Veräußerung langfristiges Vermögen und Sonstiges	0,00	0,00	0,00	0,00	0,00	0,00	0,00
	Finanzierungsergebnis 2850025	439,62	-400,00	0,00	0,00	0,00	0,00	0,00
	<i>inklusive Vorjahre (gerundet)</i>		0,00	0,00	0,00	0,00	0,00	

Nachtragsvoranschlag 2026

Nachweis der Investitionstätigkeit

Stadtgemeinde Althofen

Vorhaben	Vorhabensbezeichnung		RA Vorjahre	VA 2026	Plan 2027	Plan2028	Plan2029	Plan2030	Plan Gesamt (gerundet)
Konto	Bezeichnung								
2850026	WVA-Bauten 2026 (2026 bis 2029)								
	Auszahlungen - Investitionen - Mittelverwendung		0,00	227.300,00	0,00	0,00	0,00	0,00	227.300,00
	Anschaffungs- oder Herstellungskosten		0,00	227.300,00	0,00	0,00	0,00	0,00	227.300,00
	1/850026-004000	WVA - Althofener Feld	0,00	77.300,00	0,00	0,00	0,00	0,00	77.300,00
	1/850026-004001	WVA - Krumfelden BT 8-1	0,00	150.000,00	0,00	0,00	0,00	0,00	150.000,00
	Einzahlungen - Finanzierung - Mittelaufbringung		0,00	58.900,00	0,00	0,00	0,00	0,00	58.900,00
	Mittel aus Geldfluss aus der operativen Gebarung		0,00	58.900,00	0,00	0,00	0,00	0,00	58.900,00
	2/850026+899000	Entnahmen aus Verrechnungsrücklagen zwischen operativer Gebarung und Projekten	0,00	58.900,00	0,00	0,00	0,00	0,00	58.900,00
		<i>Mittel aus Geldfluss aus der operativen Gebarung (manu</i>							0,00
	Bedarfszuweisungen/KTZ		0,00	0,00	0,00	0,00	0,00	0,00	0,00
	Haushaltsrücklagen/Zahlungsmittelreserven		0,00	0,00	0,00	0,00	0,00	0,00	0,00
		<i>Haushaltsrücklagen/Zahlungsmittelreserven (manuell)</i>							0,00
	Sonstige Kapitaltransfers und Subventionen		0,00	0,00	0,00	0,00	0,00	0,00	0,00
	Darlehen/Innere Darlehen		0,00	0,00	0,00	0,00	0,00	0,00	0,00
	Finanzierungsleasing		0,00	0,00	0,00	0,00	0,00	0,00	0,00
	Veräußerung langfristiges Vermögen und Sonstiges		0,00	0,00	0,00	0,00	0,00	0,00	0,00
Finanzierungsergebnis 2850026			0,00	-168.400,00	0,00	0,00	0,00	0,00	-168.400,00
		<i>inklusive Vorjahre (gerundet)</i>		-168.400,00	-168.400,00	-168.400,00	-168.400,00	-168.400,00	

Nachtragsvoranschlag 2026

Stadtgemeinde Althofen

Nachweis der Investitionstätigkeit

Vorhaben	Vorhabensbezeichnung	RA Vorjahre	VA 2026	Plan 2027	Plan2028	Plan2029	Plan2030	Plan Gesamt (gerundet)
Konto	Bezeichnung							
2851022	ABA-Bauten 2022 (2022 bis 2026)							
	Auszahlungen - Investitionen - Mittelverwendung	30.076,67	14.300,00	0,00	0,00	0,00	0,00	44.400,00
	Anschaffungs- oder Herstellungskosten	30.076,67	14.300,00	0,00	0,00	0,00	0,00	44.400,00
1/851000-004006	ABA Krumfelden Bauteil 5	30.076,67	14.300,00	0,00	0,00	0,00	0,00	44.400,00
	Einzahlungen - Finanzierung - Mittelaufbringung	81.877,64	14.300,00	0,00	0,00	0,00	0,00	96.200,00
	Mittel aus Geldfluss aus der operativen Gebarung	0,00	14.300,00	0,00	0,00	0,00	0,00	14.300,00
2/851000+899000/3	Entnahmen aus Verrechnungsrücklagen zwischen operativer Gebarung und Projekten	0,00	14.300,00	0,00	0,00	0,00	0,00	14.300,00
	<i>Mittel aus Geldfluss aus der operativen Gebarung (manu</i>							0,00
	Bedarfszuweisungen/KTZ	0,00	0,00	0,00	0,00	0,00	0,00	0,00
	Haushaltsrücklagen/Zahlungsmittelreserven	0,00	0,00	0,00	0,00	0,00	0,00	0,00
	<i>Haushaltsrücklagen/Zahlungsmittelreserven (manuell)</i>							0,00
	Sonstige Kapitaltransfers und Subventionen	81.877,64	0,00	0,00	0,00	0,00	0,00	81.900,00
2/851000+300000	Kapitaltransfers von Bund, Bundesfonds und Bundeskammern	4.661,21	0,00	0,00	0,00	0,00	0,00	4.700,00
2/851000+307000	Intressentenbeiträge ABA allgemein	77.216,43	0,00	0,00	0,00	0,00	0,00	77.200,00
	Darlehen/Innere Darlehen	0,00	0,00	0,00	0,00	0,00	0,00	0,00
	Finanzierungsleasing	0,00	0,00	0,00	0,00	0,00	0,00	0,00
	Veräußerung langfristiges Vermögen und Sonstiges	0,00	0,00	0,00	0,00	0,00	0,00	0,00
	Finanzierungsergebnis 2851022	51.800,97	0,00	0,00	0,00	0,00	0,00	51.800,00
	<i>inklusive Vorjahre (gerundet)</i>		51.800,00	51.800,00	51.800,00	51.800,00	51.800,00	

Nachtragsvoranschlag 2026

Stadtgemeinde Althofen

Nachweis der Investitionstätigkeit

Vorhaben	Vorhabensbezeichnung								Plan Gesamt (gerundet)
Konto	Bezeichnung	RA Vorjahre	VA 2026	Plan 2027	Plan2028	Plan2029	Plan2030		
2851023	ABA Bauten 2023 (2023 bis 2026)								
	Auszahlungen - Investitionen - Mittelverwendung	327.824,17	30.600,00	0,00	0,00	0,00	0,00	0,00	358.400,00
	Anschaffungs- oder Herstellungskosten	327.824,17	30.600,00	0,00	0,00	0,00	0,00	0,00	358.400,00
1/851000-004000	Abwasserbauten	20.049,08	0,00	0,00	0,00	0,00	0,00	0,00	20.000,00
1/851000-004000/1	Wasser- und Abwasserbauten und -anlagen	171.476,59	0,00	0,00	0,00	0,00	0,00	0,00	171.500,00
1/851000-004007	ABA Krumfelden Bauteil 6	136.298,50	30.600,00	0,00	0,00	0,00	0,00	0,00	166.900,00
	Einzahlungen - Finanzierung - Mittelaufbringung	216.044,48	116.700,00	0,00	0,00	0,00	0,00	0,00	332.700,00
	Mittel aus Geldfluss aus der operativen Gebarung	-34.547,77	0,00	0,00	0,00	0,00	0,00	0,00	-34.500,00
1/851000-799000/1	Zuweisungen an Verrechnungsrücklagen zwischen operativer Gebarung und Projekten	-37.825,45	0,00	0,00	0,00	0,00	0,00	0,00	-37.800,00
2/851000+899000/1	Entnahmen aus Verrechnungsrücklagen zwischen operativer Gebarung und Projekten	3.277,68	0,00	0,00	0,00	0,00	0,00	0,00	3.300,00
2/851000+899000/4	Entnahmen aus Verrechnungsrücklagen zwischen operativer Gebarung und Projekten	0,00	0,00	0,00	0,00	0,00	0,00	0,00	0,00
	<i>Mittel aus Geldfluss aus der operativen Gebarung (manuell)</i>								0,00
	Bedarfszuweisungen/KTZ	0,00	0,00	0,00	0,00	0,00	0,00	0,00	0,00
	Haushaltsrücklagen/Zahlungsmittelreserven	0,00	0,00	0,00	0,00	0,00	0,00	0,00	0,00
	<i>Haushaltsrücklagen/Zahlungsmittelreserven (manuell)</i>								0,00
	Sonstige Kapitaltransfers und Subventionen	250.592,25	116.700,00	0,00	0,00	0,00	0,00	0,00	367.300,00
2/851000+300000	Kapitaltransfers von Bund, Bundesfonds und Bundeskammern	22.183,55	7.700,00	0,00	0,00	0,00	0,00	0,00	29.900,00
2/851000+307000	Intressentenbeiträge ABA allgemein	161.344,24	0,00	0,00	0,00	0,00	0,00	0,00	161.300,00
2/851000+307002	Intressentenbeiträge ABA Krumfelden	67.064,46	109.000,00	0,00	0,00	0,00	0,00	0,00	176.100,00
	Darlehen/Innere Darlehen	0,00	0,00	0,00	0,00	0,00	0,00	0,00	0,00

Nachtragsvoranschlag 2026

Stadtgemeinde Althofen

Nachweis der Investitionstätigkeit

Vorhaben	Vorhabensbezeichnung								Plan Gesamt
Konto	Bezeichnung	RA Vorjahre	VA 2026	Plan 2027	Plan2028	Plan2029	Plan2030		(gerundet)
	Finanzierungsleasing	0,00	0,00	0,00	0,00	0,00	0,00	0,00	0,00
	Veräußerung langfristiges Vermögen und Sonstiges	0,00	0,00	0,00	0,00	0,00	0,00	0,00	0,00
Finanzierungsergebnis 2851023		-111.779,69	86.100,00	0,00	0,00	0,00	0,00	0,00	-25.700,00
	<i>inklusive Vorjahre (gerundet)</i>		-25.700,00	-25.700,00	-25.700,00	-25.700,00	-25.700,00		

Nachtragsvoranschlag 2026

Nachweis der Investitionstätigkeit

Stadtgemeinde Althofen

Vorhaben	Vorhabensbezeichnung	RA Vorjahre	VA 2026	Plan 2027	Plan2028	Plan2029	Plan2030	Plan Gesamt (gerundet)
Konto	Bezeichnung							
2851025	ABA-Bauten 2025 (2025 bis 2026)							
	Auszahlungen - Investitionen - Mittelverwendung	44.223,72	20.000,00	0,00	0,00	0,00	0,00	64.200,00
	Anschaffungs- oder Herstellungskosten	44.223,72	20.000,00	0,00	0,00	0,00	0,00	64.200,00
1/851000-004000	Abwasserbauten	1.919,00	0,00	0,00	0,00	0,00	0,00	1.900,00
1/851000-004011	Abwasserbeuten Gewerbegebiet Althofen Süd bei FZA	42.304,72	20.000,00	0,00	0,00	0,00	0,00	62.300,00
	Einzahlungen - Finanzierung - Mittelaufbringung	44.223,72	20.000,00	0,00	0,00	0,00	0,00	64.200,00
	Mittel aus Geldfluss aus der operativen Gebarung	-44.233,65	3.000,00	0,00	0,00	0,00	0,00	-41.200,00
1/851000-799000/2	Zuweisungen an Verrechnungsrücklagen zwischen operativer Gebarung und Projekten	-44.233,65	0,00	0,00	0,00	0,00	0,00	-44.200,00
2/851000+899000/1	Entnahmen aus Verrechnungsrücklagen zwischen operativer Gebarung und Projekten	0,00	3.000,00	0,00	0,00	0,00	0,00	3.000,00
	<i>Mittel aus Geldfluss aus der operativen Gebarung (manu)</i>							0,00
	Bedarfszuweisungen/KTZ	0,00	0,00	0,00	0,00	0,00	0,00	0,00
	Haushaltsrücklagen/Zahlungsmittelreserven	0,00	0,00	0,00	0,00	0,00	0,00	0,00
	<i>Haushaltsrücklagen/Zahlungsmittelreserven (manuell)</i>							0,00
	Sonstige Kapitaltransfers und Subventionen	88.457,37	17.000,00	0,00	0,00	0,00	0,00	105.500,00
2/851000+307000	Intressentenbeiträge ABA allgemein	85.703,65	17.000,00	0,00	0,00	0,00	0,00	102.700,00
2/851000+307003	Intressentenbeiträge ABA Toni Acker	2.753,72	0,00	0,00	0,00	0,00	0,00	2.800,00
	Darlehen/Innere Darlehen	0,00	0,00	0,00	0,00	0,00	0,00	0,00
	Finanzierungsleasing	0,00	0,00	0,00	0,00	0,00	0,00	0,00
	Veräußerung langfristiges Vermögen und Sonstiges	0,00	0,00	0,00	0,00	0,00	0,00	0,00
	Finanzierungsergebnis 2851025	0,00	0,00	0,00	0,00	0,00	0,00	0,00
	<i>inklusive Vorjahre (gerundet)</i>		0,00	0,00	0,00	0,00	0,00	

Nachtragsvoranschlag 2026

Nachweis der Investitionstätigkeit

Stadtgemeinde Althofen

Vorhaben	Vorhabensbezeichnung		RA Vorjahre	VA 2026	Plan 2027	Plan2028	Plan2029	Plan2030	Plan Gesamt (gerundet)
Konto	Bezeichnung								
2851026	ABA-Bauten 2026 (2026 bis 2029)								
	Auszahlungen - Investitionen - Mittelverwendung		0,00	350.000,00	0,00	0,00	0,00	0,00	350.000,00
	Anschaffungs- oder Herstellungskosten		0,00	350.000,00	0,00	0,00	0,00	0,00	350.000,00
	1/851026-004000	ABA - Althofener Feld	0,00	57.000,00	0,00	0,00	0,00	0,00	57.000,00
	1/851026-004001	ABA - Krumfelden BT 8-1	0,00	130.000,00	0,00	0,00	0,00	0,00	130.000,00
	1/851026-004002	ABA- Baron Dickmann und Keutschacher Straße	0,00	163.000,00	0,00	0,00	0,00	0,00	163.000,00
	Einzahlungen - Finanzierung - Mittelaufbringung		0,00	212.800,00	0,00	0,00	0,00	0,00	212.800,00
	Mittel aus Geldfluss aus der operativen Gebarung		0,00	212.800,00	0,00	0,00	0,00	0,00	212.800,00
	2/851026+899000	Entnahmen aus Verrechnungsrücklagen zwischen operativer Gebarung und Projekten	0,00	212.800,00	0,00	0,00	0,00	0,00	212.800,00
		<i>Mittel aus Geldfluss aus der operativen Gebarung (manu</i>							0,00
	Bedarfszuweisungen/KTZ		0,00	0,00	0,00	0,00	0,00	0,00	0,00
	Haushaltsrücklagen/Zahlungsmittelreserven		0,00	0,00	0,00	0,00	0,00	0,00	0,00
		<i>Haushaltsrücklagen/Zahlungsmittelreserven (manuell)</i>							0,00
	Sonstige Kapitaltransfers und Subventionen		0,00	0,00	0,00	0,00	0,00	0,00	0,00
	Darlehen/Innere Darlehen		0,00	0,00	0,00	0,00	0,00	0,00	0,00
	Finanzierungsleasing		0,00	0,00	0,00	0,00	0,00	0,00	0,00
	Veräußerung langfristiges Vermögen und Sonstiges		0,00	0,00	0,00	0,00	0,00	0,00	0,00
Finanzierungsergebnis 2851026			0,00	-137.200,00	0,00	0,00	0,00	0,00	-137.200,00
		<i>inklusive Vorjahre (gerundet)</i>		-137.200,00	-137.200,00	-137.200,00	-137.200,00	-137.200,00	

Nachtragsvoranschlag 2026

Stadtgemeinde Althofen

Nachweis der Investitionstätigkeit

Vorhaben	Vorhabensbezeichnung		RA Vorjahre	VA 2026	Plan 2027	Plan2028	Plan2029	Plan2030	Plan Gesamt (gerundet)
Konto	Bezeichnung								
2999924	sonstige Investitionen 2024 (2024 bis 2026)								
	Auszahlungen - Investitionen - Mittelverwendung		914.128,36	0,00	0,00	0,00	0,00	0,00	914.100,00
	Anschaffungs- oder Herstellungskosten		914.128,36	0,00	0,00	0,00	0,00	0,00	914.100,00
1/010000-042000	Betriebsausstattung		6.255,24	0,00	0,00	0,00	0,00	0,00	6.300,00
1/024000-042000	Amts-, Betriebs- und Geschäftsausstattung		8.313,60	0,00	0,00	0,00	0,00	0,00	8.300,00
1/029000-042000	Amts-, Betriebs- und Geschäftsausstattung		6.903,60	0,00	0,00	0,00	0,00	0,00	6.900,00
1/163000-042000	Betriebsausstattung		31.582,97	0,00	0,00	0,00	0,00	0,00	31.600,00
1/211000-042000	Amts-, Betriebs- und Geschäftsausstattung		2.874,46	0,00	0,00	0,00	0,00	0,00	2.900,00
1/240200-042000	Betriebsausstattung		2.080,77	0,00	0,00	0,00	0,00	0,00	2.100,00
1/262000-042000	Amts-, Betriebs- und Geschäftsausstattung		1.655,93	0,00	0,00	0,00	0,00	0,00	1.700,00
1/320100-042000	Betriebsausstattung		4.254,11	0,00	0,00	0,00	0,00	0,00	4.300,00
1/363000-020000	Maschinen und maschinelle Anlagen		5.500,00	0,00	0,00	0,00	0,00	0,00	5.500,00
1/363000-042000	Betriebsausstattung		6.646,20	0,00	0,00	0,00	0,00	0,00	6.600,00
1/363000-070000	Aktivierungsfähige Rechte (immaterielle Vermögenswerte)		13.415,62	0,00	0,00	0,00	0,00	0,00	13.400,00
1/380000-042000	Betriebsausstattung		3.787,61	0,00	0,00	0,00	0,00	0,00	3.800,00
1/381000-046000	Kulturgüter beweglich		1.055,00	0,00	0,00	0,00	0,00	0,00	1.100,00
1/512000-006000	Sonstige Grundstückseinrichtungen		32.552,72	0,00	0,00	0,00	0,00	0,00	32.600,00
1/520003-006000	Sonstige Grundstückseinrichtungen		8.904,00	0,00	0,00	0,00	0,00	0,00	8.900,00
1/522010-006000	Sonstige Grundstückseinrichtungen - E- Ladestation		109.207,99	0,00	0,00	0,00	0,00	0,00	109.200,00
1/612000-001000	Unbebaute Grundstücke		12.000,00	0,00	0,00	0,00	0,00	0,00	12.000,00
1/770100-006000	Sonstige Grundstückseinrichtungen		28.784,40	0,00	0,00	0,00	0,00	0,00	28.800,00
1/782000-050000	Sonderanlage - Beleuchtung		20.806,89	0,00	0,00	0,00	0,00	0,00	20.800,00
1/782001-042000	Amts-, Betriebs- und Geschäftsausstattung		26.861,29	0,00	0,00	0,00	0,00	0,00	26.900,00

Nachtragsvoranschlag 2026

Stadtgemeinde Althofen

Nachweis der Investitionstätigkeit

Vorhaben	Vorhabensbezeichnung		RA Vorjahre	VA 2026	Plan 2027	Plan2028	Plan2029	Plan2030	Plan Gesamt (gerundet)
Konto	Bezeichnung								
1/814000-042000	Amts-, Betriebs- und Geschäftsausstattung		11.178,22	0,00	0,00	0,00	0,00	0,00	11.200,00
1/815200-006000	Sonstige Grundstückseinrichtungen		19.575,34	0,00	0,00	0,00	0,00	0,00	19.600,00
1/815200-042000	Ausstattung der Spielplätze		28.262,11	0,00	0,00	0,00	0,00	0,00	28.300,00
1/816000-005000	Anlagen zu Straßenbauten - Erweiterung Straßenbeleuchtung		118.639,54	0,00	0,00	0,00	0,00	0,00	118.600,00
1/831000-010000	Gebäude und Bauten		18.950,12	0,00	0,00	0,00	0,00	0,00	19.000,00
1/831010-042000	Betriebsausstattung		2.735,00	0,00	0,00	0,00	0,00	0,00	2.700,00
1/840000-001000	Unbebaute Grundstücke		340.921,02	0,00	0,00	0,00	0,00	0,00	340.900,00
1/840001-001000	Unbebaute Grundstücke		40.424,61	0,00	0,00	0,00	0,00	0,00	40.400,00
Einzahlungen - Finanzierung - Mittelaufbringung			911.151,23	3.000,00	0,00	0,00	0,00	0,00	914.200,00
Mittel aus Geldfluss aus der operativen Gebarung			0,00	0,00	0,00	0,00	0,00	0,00	0,00
<i>Mittel aus Geldfluss aus der operativen Gebarung (manu)</i>									0,00
Bedarfszuweisungen/KTZ			13.568,00	0,00	0,00	0,00	0,00	0,00	13.600,00
2/240000+301000	Kapitaltransfer von Ländern/Landesfonds		4.166,00	0,00	0,00	0,00	0,00	0,00	4.200,00
2/262000+301000	Kapitaltransfers von Ländern, Landesfonds und Landeskammern		9.402,00	0,00	0,00	0,00	0,00	0,00	9.400,00
Haushaltsrücklagen/Zahlungsmittelreserven			0,00	0,00	0,00	0,00	0,00	0,00	0,00
<i>Haushaltsrücklagen/Zahlungsmittelreserven (manuell)</i>									0,00
Sonstige Kapitaltransfers und Subventionen			86.933,00	3.000,00	0,00	0,00	0,00	0,00	89.900,00
2/522010+300001	KIG Mittel Ladestationen - Kapitaltransfers von Bund		65.133,00	0,00	0,00	0,00	0,00	0,00	65.100,00
2/770100+300001	Kapitaltransfers von Bund, Bundesfonds und Bundeskammern		0,00	3.000,00	0,00	0,00	0,00	0,00	3.000,00
2/840002+307000	AufschlieÙungsbeitrag Toni Acker		21.800,00	0,00	0,00	0,00	0,00	0,00	21.800,00
Darlehen/Innere Darlehen			0,00	0,00	0,00	0,00	0,00	0,00	0,00
Finanzierungsleasing			0,00	0,00	0,00	0,00	0,00	0,00	0,00
Veräußerung langfristiges Vermögen und Sonstiges			810.650,23	0,00	0,00	0,00	0,00	0,00	810.700,00

Nachtragsvoranschlag 2026

Nachweis der Investitionstätigkeit

Stadtgemeinde Althofen

Vorhaben	Vorhabensbezeichnung								Plan Gesamt
Konto	Bezeichnung	RA Vorjahre	VA 2026	Plan 2027	Plan2028	Plan2029	Plan2030	(gerundet)	
2/163000+803010	Veräußerungen von technischen Anlagen, Fahrzeugen und Maschinen	1.509,00	0,00	0,00	0,00	0,00	0,00	0,00	1.500,00
2/840001+801001	Erlöse Grundstücksverkäufe Krumfelden	809.141,23	0,00	0,00	0,00	0,00	0,00	0,00	809.100,00
Finanzierungsergebnis 2999924		-2.977,13	3.000,00	0,00	0,00	0,00	0,00	0,00	0,00
	<i>inklusive Vorjahre (gerundet)</i>		0,00	0,00	0,00	0,00	0,00	0,00	

Nachtragsvoranschlag 2026

Nachweis der Investitionstätigkeit

Stadtgemeinde Althofen

Vorhaben	Vorhabensbezeichnung		RA Vorjahre	VA 2026	Plan 2027	Plan2028	Plan2029	Plan2030	Plan Gesamt (gerundet)
Konto	Bezeichnung								
2999926	sonstige Investitionen 2026								
	Auszahlungen - Investitionen - Mittelverwendung		0,00	775.200,00	30.400,00	30.800,00	31.200,00	31.600,00	899.200,00
	Anschaffungs- oder Herstellungskosten		0,00	775.200,00	30.400,00	30.800,00	31.200,00	31.600,00	899.200,00
1/211000-042000	Amts-, Betriebs- und Geschäftsausstattung		0,00	26.600,00	0,00	0,00	0,00	0,00	26.600,00
1/240000-042000	Betriebsausstattung		0,00	25.400,00	0,00	0,00	0,00	0,00	25.400,00
1/269900-050000	Sonderanlagen (Fun Court)		0,00	35.000,00	0,00	0,00	0,00	0,00	35.000,00
1/273000-042000	Amts-, Betriebs- und Geschäftsausstattung		0,00	5.500,00	0,00	0,00	0,00	0,00	5.500,00
1/322000-042000	Amts-, Betriebs- und Geschäftsausstattung		0,00	26.000,00	0,00	0,00	0,00	0,00	26.000,00
1/380000-010001	Mieterinvestitionen - Gebäude und Bauten		0,00	20.000,00	0,00	0,00	0,00	0,00	20.000,00
1/380000-042000	Betriebsausstattung		0,00	15.000,00	0,00	0,00	0,00	0,00	15.000,00
1/381000-042000	Amts-, Betriebs- und Geschäftsausstattung		0,00	15.000,00	0,00	0,00	0,00	0,00	15.000,00
1/512000-042000	Amts-, Betriebs- und Geschäftsausstattung		0,00	1.600,00	0,00	0,00	0,00	0,00	1.600,00
1/520060-778000	Sonstige Transfers an private Haushalte		0,00	10.000,00	10.000,00	10.000,00	10.000,00	10.000,00	50.000,00
1/612000-771000	Kapitaltransfers an Länder, Landesfonds und Landeskammern		0,00	4.000,00	0,00	0,00	0,00	0,00	4.000,00
1/616000-060010	Radwege Bereich Krumfelden		0,00	120.000,00	0,00	0,00	0,00	0,00	120.000,00
1/640000-042000	Amts-, Betriebs- und Geschäftsausstattung		0,00	15.000,00	0,00	0,00	0,00	0,00	15.000,00
1/649000-005000	Anlagen zu Straßenbauten		0,00	45.000,00	0,00	0,00	0,00	0,00	45.000,00
1/815001-006000	Sonstige Grundstückseinrichtungen		0,00	20.000,00	0,00	0,00	0,00	0,00	20.000,00
1/815200-042000	Ausstattung der Spielplätze		0,00	45.000,00	20.400,00	20.800,00	21.200,00	21.600,00	129.000,00
1/816000-005000	Anlagen zu Straßenbauten - Erweiterung Straßenbeleuchtung		0,00	24.100,00	0,00	0,00	0,00	0,00	24.100,00
1/819000-050000	Plakatständer - Sonderanlagen		0,00	47.200,00	0,00	0,00	0,00	0,00	47.200,00

Nachtragsvoranschlag 2026

Nachweis der Investitionstätigkeit

Stadtgemeinde Althofen

Vorhaben	Vorhabensbezeichnung		RA Vorjahre	VA 2026	Plan 2027	Plan2028	Plan2029	Plan2030	Plan Gesamt (gerundet)
	Konto	Bezeichnung							
	1/840001-001000	Unbebaute Grundstücke	0,00	119.800,00	0,00	0,00	0,00	0,00	119.800,00
	1/846000-042000	Amts-, Betriebs- und Geschäftsausstattung	0,00	5.000,00	0,00	0,00	0,00	0,00	5.000,00
	1/870000-020000	Großspeicher Lorberkogel - Maschinen und maschinelle Anlagen	0,00	150.000,00	0,00	0,00	0,00	0,00	150.000,00
	Einzahlungen - Finanzierung - Mittelaufbringung		0,00	775.200,00	0,00	0,00	0,00	0,00	775.200,00
	Mittel aus Geldfluss aus der operativen Gebarung		0,00	718.000,00	0,00	0,00	0,00	0,00	718.000,00
	2/211000+899000	Entnahmen aus Verrechnungsrücklagen zwischen operativer Gebarung und Projekten	0,00	26.600,00	0,00	0,00	0,00	0,00	26.600,00
	2/269900+899000	Entnahmen aus Verrechnungsrücklagen zwischen operativer Gebarung und Projekten	0,00	35.000,00	0,00	0,00	0,00	0,00	35.000,00
	2/322000+899900	Entnahmen aus Verrechnungsrücklagen zwischen operativer Gebarung und Projekten	0,00	20.000,00	0,00	0,00	0,00	0,00	20.000,00
	1/363001-799000	Zuweisungen an Verrechnungsrücklagen zwischen operativer Gebarung und Projekten	0,00	-17.800,00	0,00	0,00	0,00	0,00	-17.800,00
	2/380000+899000	Entnahmen aus Verrechnungsrücklagen zwischen operativer Gebarung und Projekten	0,00	15.000,00	0,00	0,00	0,00	0,00	15.000,00
	2/380000+899900	Entnahmen aus Verrechnungsrücklagen zwischen operativer Gebarung und Projekten	0,00	20.000,00	0,00	0,00	0,00	0,00	20.000,00
	2/381000+899000	Entnahmen aus Verrechnungsrücklagen zwischen operativer Gebarung und Projekten	0,00	15.000,00	0,00	0,00	0,00	0,00	15.000,00

Nachtragsvoranschlag 2026

Nachweis der Investitionstätigkeit

Stadtgemeinde Althofen

Vorhaben	Vorhabensbezeichnung								Plan Gesamt (gerundet)
Konto	Bezeichnung	RA Vorjahre	VA 2026	Plan 2027	Plan2028	Plan2029	Plan2030		
2/512000+899000	Entnahmen aus Verrechnungsrücklagen zwischen operativer Gebarung und Projekten	0,00	1.600,00	0,00	0,00	0,00	0,00	0,00	1.600,00
2/520060+899000	Entnahmen aus Verrechnungsrücklagen zwischen operativer Gebarung und Projekten	0,00	10.000,00	0,00	0,00	0,00	0,00	0,00	10.000,00
2/612000+899000/2	Entnahmen aus Verrechnungsrücklagen zwischen operativer Gebarung und Projekten	0,00	4.000,00	0,00	0,00	0,00	0,00	0,00	4.000,00
2/616000+899000	Entnahmen aus Verrechnungsrücklagen zwischen operativer Gebarung und Projekten	0,00	0,00	0,00	0,00	0,00	0,00	0,00	0,00
2/616000+899900/1	Entnahmen aus Verrechnungsrücklagen zwischen operativer Gebarung und Projekten	0,00	120.000,00	0,00	0,00	0,00	0,00	0,00	120.000,00
2/640000+899900	Entnahmen aus Verrechnungsrücklagen zwischen operativer Gebarung und Projekten	0,00	15.000,00	0,00	0,00	0,00	0,00	0,00	15.000,00
2/649000+899000	Entnahmen aus Verrechnungsrücklagen zwischen operativer Gebarung und Projekten	0,00	14.500,00	0,00	0,00	0,00	0,00	0,00	14.500,00
2/649000+899900	Entnahmen aus Verrechnungsrücklagen zwischen operativer Gebarung und Projekten	0,00	30.500,00	0,00	0,00	0,00	0,00	0,00	30.500,00
1/770100-799000	Zuweisungen an Verrechnungsrücklagen zwischen operativer Gebarung und Projekten	0,00	-11.000,00	0,00	0,00	0,00	0,00	0,00	-11.000,00

Nachtragsvoranschlag 2026

Nachweis der Investitionstätigkeit

Stadtgemeinde Althofen

Vorhaben	Vorhabensbezeichnung	RA Vorjahre	VA 2026	Plan 2027	Plan2028	Plan2029	Plan2030	Plan Gesamt (gerundet)
2/815001+899000	Entnahmen aus Verrechnungsrücklagen zwischen operativer Gebarung und Projekten	0,00	20.000,00	0,00	0,00	0,00	0,00	20.000,00
2/815200+899000	Entnahmen aus Verrechnungsrücklagen zwischen operativer Gebarung und Projekten	0,00	45.000,00	0,00	0,00	0,00	0,00	45.000,00
2/816000+899900	Entnahmen aus Verrechnungsrücklagen zwischen operativer Gebarung und Projekten	0,00	32.600,00	0,00	0,00	0,00	0,00	32.600,00
2/819000+899900	Entnahmen aus Verrechnungsrücklagen zwischen operativer Gebarung und Projekten	0,00	47.200,00	0,00	0,00	0,00	0,00	47.200,00
2/840001+899900	Entnahmen aus Verrechnungsrücklagen zwischen operativer Gebarung und Projekten	0,00	119.800,00	0,00	0,00	0,00	0,00	119.800,00
2/846000+899000	Entnahmen aus Verrechnungsrücklagen zwischen operativer Gebarung und Projekten	0,00	5.000,00	0,00	0,00	0,00	0,00	5.000,00
2/870000+899000	Entnahmen aus Verrechnungsrücklagen zwischen operativer Gebarung und Projekten	0,00	150.000,00	0,00	0,00	0,00	0,00	150.000,00
	<i>Mittel aus Geldfluss aus der operativen Gebarung (manu</i>							0,00
	Bedarfszuweisungen/KTZ	0,00	0,00	0,00	0,00	0,00	0,00	0,00
	Haushaltsrücklagen/Zahlungsmittelreserven	0,00	0,00	0,00	0,00	0,00	0,00	0,00
	<i>Haushaltsrücklagen/Zahlungsmittelreserven (manuell)</i>							0,00
	Sonstige Kapitaltransfers und Subventionen	0,00	57.200,00	0,00	0,00	0,00	0,00	57.200,00
2/240000+300200	Zukunftsfonds Kapitaltransfers von Bund,	0,00	25.400,00	0,00	0,00	0,00	0,00	25.400,00

Nachtragsvoranschlag 2026

Nachweis der Investitionstätigkeit

Stadtgemeinde Althofen

Vorhaben	Vorhabensbezeichnung								Plan Gesamt
Konto	Bezeichnung	RA Vorjahre	VA 2026	Plan 2027	Plan2028	Plan2029	Plan2030	Plan Gesamt	(gerundet)
2/322000+305000	Kapitaltransfers von Unternehmen (ohne Finanzunternehmen)	0,00	6.000,00	0,00	0,00	0,00	0,00	0,00	6.000,00
2/363001+300000	Zu Fuß Geh Förderung, Altstadt Kapitaltransfers von Bund, Bundesfonds und Bundeskammern	0,00	17.800,00	0,00	0,00	0,00	0,00	0,00	17.800,00
2/770100+300000	Zu Fuß Geh Förderung - Kapitaltransfers von Bund, Bundesfonds und Bundeskammern	0,00	8.000,00	0,00	0,00	0,00	0,00	0,00	8.000,00
Darlehen/Innere Darlehen		0,00	0,00	0,00	0,00	0,00	0,00	0,00	0,00
Finanzierungsleasing		0,00	0,00	0,00	0,00	0,00	0,00	0,00	0,00
Veräußerung langfristiges Vermögen und Sonstiges		0,00	0,00	0,00	0,00	0,00	0,00	0,00	0,00
Finanzierungsergebnis 2999926		0,00	0,00	-30.400,00	-30.800,00	-31.200,00	-31.600,00	-31.600,00	-124.000,00
	<i>inklusive Vorjahre (gerundet)</i>		0,00	-30.400,00	-61.200,00	-92.400,00	-124.000,00		

Nachweis der Investitionstätigkeit Finanzjahr

1. Nachtragsvoranschlag 2026

Stadtgemeinde Althofen

Nachweis der Investitionstätigkeit Finanzjahr

Haushaltsjahr 2026			INVESTITION	FINANZIERUNG							Ergebnis
Vorhaben-Bezeichnung	Ansatz	Anschaffungs- /Herstellungskosten	Mittel aus Geldfluss der operativen Gebarung	Zahlungsmittel reserven	Investitions- zuschüsse / Kapital- transfers	Darlehen	Finanzierungs- leasing	Vermögens- veräußerung	sonstige (z.B. Innere Darlehen)		
1163001 Ankauf eines Drehleiterfahrzeuges (2025 bis 2027)	163001, 163100	862.000,00	148.700,00	0,00	615.500,00	0,00	0,00	0,00	0,00	-97.800,00	
1163002 Generalsanierung Feuerwehrhaus (2026 bis 2030)	163002	10.000,00	10.000,00	0,00	0,00	0,00	0,00	0,00	0,00	0,00	
1240500 Neubau Kindergarten Krumfelden (2024 bis 2026)	240500	465.700,00	0,00	0,00	464.300,00	0,00	0,00	0,00	0,00	-1.400,00	
1380005 Speicheranlage Kultur- u. Rathaus (2024 bis 2026)	870001	247.100,00	0,00	65.000,00	65.100,00	0,00	0,00	0,00	0,00	-117.000,00	
1612000 Hauptplatz - Neugestaltung (2015 bis 2026)	816000, 815002	0,00	-1.026.100,00	45.100,00	1.146.100,00	0,00	0,00	0,00	0,00	165.100,00	
1612001 Parkplatz Fichteneck (2023 bis 2026)	612000	30.000,00	0,00	16.600,00	0,00	0,00	0,00	0,00	0,00	-13.400,00	
1612011 Fußgängertunnel Barrierefreiheit (2019 bis 2026)	612011	0,00	9.200,00	0,00	100.800,00	0,00	0,00	0,00	0,00	110.000,00	
1612014 Aufschließung Althofner Feld Teil 1 (2025 bis 2029)	612014	200.000,00	0,00	200.000,00	0,00	0,00	0,00	0,00	0,00	0,00	
1612072 Straßenbauprogramm 2025 - Teil 3 (2025 bis 2027)	612072	700.000,00	0,00	700.000,00	0,00	0,00	0,00	0,00	0,00	0,00	
1612073 Sanierung Römerstraße (2026 bis 2027)	612073	550.000,00	80.700,00	469.300,00	0,00	0,00	0,00	0,00	0,00	0,00	
1612075 Aufschließung Althofen Süd bei FZA (2024 bis 2027)	612075	10.000,00	131.000,00	1.300,00	0,00	0,00	0,00	0,00	0,00	122.300,00	
1612115 Krumfelden Bauteil 5 (2022 bis 2027)	612115	274.100,00	130.500,00	0,00	0,00	0,00	0,00	0,00	0,00	-143.600,00	
1612116 Krumfelden Bauteil 6 (2022 bis 2027)	612116	223.100,00	185.700,00	0,00	0,00	0,00	0,00	0,00	0,00	-37.400,00	
1612118 Aufschließung Krumfelden BT8-1 (2026 bis 2029)	612118	220.000,00	0,00	220.000,00	0,00	0,00	0,00	0,00	0,00	0,00	

1. Nachtragsvoranschlag 2026

Stadtgemeinde Althofen

Nachweis der Investitionstätigkeit Finanzjahr

Haushaltsjahr 2026		INVESTITION			FINANZIERUNG					Ergebnis
Vorhaben-Bezeichnung	Ansatz	Anschaffungs- /Herstellungskosten	Mittel aus Geldfluss der operativen Gebarung	Zahlungsmittel reserven	Investitions- zuschüsse / Kapital- transfers	Darlehen	Finanzierungs- leasing	Vermögens- veräußerung	sonstige (z.B. Innere Darlehen)	
1633001 Nerla - Barrierefreies Naturerleben (2020 bis 2026)	520011	0,00	-22.900,00	0,00	125.200,00	0,00	0,00	0,00	0,00	102.300,00
1815004 Park d. Begegnung/River Side Park u Grünraumgestaltung Krumfelden (2026 bis 2028)	815004	500.000,00	0,00	500.000,00	0,00	0,00	0,00	0,00	0,00	0,00
1850400 WVA Römerstraße (2024 bis 2026)	850400	7.100,00	0,00	0,00	0,00	0,00	0,00	0,00	0,00	-7.100,00
1850500 WVA Schobitzstraße (2026 bis 2027)	850500	200.000,00	0,00	0,00	0,00	200.000,00	0,00	0,00	0,00	0,00
Summe Investive Einzelvorhaben		4.499.100,00	-353.200,00	2.217.300,00	2.517.000,00	200.000,00	0,00	0,00	0,00	82.000,00
2616926 Lückenschluss Krappfelderstrasse (2026 bis 2028)	616000	170.000,00	0,00	146.300,00	23.700,00	0,00	0,00	0,00	0,00	0,00
2850022 WVA-Bauten 2022 (2022 bis 2026)	850000	10.000,00	0,00	-3.500,00	13.500,00	0,00	0,00	0,00	0,00	0,00
2850023 WVA-Bauten 2023 (2023 bis 2026)	850000	15.300,00	0,00	0,00	78.600,00	0,00	0,00	0,00	0,00	63.300,00
2850025 WVA-Bauten 2025 (2025 bis 2026)	850000	10.000,00	-5.400,00	0,00	15.000,00	0,00	0,00	0,00	0,00	-400,00
2850026 WVA-Bauten 2026 (2026 bis 2029)	850026	227.300,00	58.900,00	0,00	0,00	0,00	0,00	0,00	0,00	-168.400,00
2851022 ABA-Bauten 2022 (2022 bis 2026)	851000	14.300,00	14.300,00	0,00	0,00	0,00	0,00	0,00	0,00	0,00
2851023 ABA Bauten 2023 (2023 bis 2026)	851000	30.600,00	0,00	0,00	116.700,00	0,00	0,00	0,00	0,00	86.100,00
2851025 ABA-Bauten 2025 (2025 bis 2026)	851000	20.000,00	3.000,00	0,00	17.000,00	0,00	0,00	0,00	0,00	0,00
2851026 ABA-Bauten 2026 (2026 bis 2029)	851026	350.000,00	212.800,00	0,00	0,00	0,00	0,00	0,00	0,00	-137.200,00

1. Nachtragsvoranschlag 2026

Stadtgemeinde Althofen

Nachweis der Investitionstätigkeit Finanzjahr

Haushaltsjahr 2026		INVESTITION			FINANZIERUNG					Ergebnis
Vorhaben-Bezeichnung	Ansatz	Anschaffungs- /Herstellungskosten	Mittel aus Geldfluss der operativen Gebarung	Zahlungsmittel reserven	Investitions- zuschüsse / Kapital- transfers	Darlehen	Finanzierungs- leasing	Vermögens- veräußerung	sonstige (z.B. Innere Darlehen)	
2999924 sonstige Investitionen 2024 (2024 bis 2026)	770100	0,00	0,00	0,00	3.000,00	0,00	0,00	0,00	0,00	3.000,00
2999926 sonstige Investitionen 2026	520060, 269900, 322000, 363001, 380000, 381000, 512000, 612000, 815200, 640000, 649000, 770100, 815001, 240000, 816000, 819000, 840001, 616000, 211000, 846000, 273000, 870000	775.200,00	312.900,00	405.100,00	57.200,00	0,00	0,00	0,00	0,00	0,00
Summe Sonstige Investitionen		1.622.700,00	596.500,00	547.900,00	324.700,00	0,00	0,00	0,00	0,00	-153.600,00
Gesamtsumme Investitionstätigkeit		6.121.800,00	243.300,00	2.765.200,00	2.841.700,00	200.000,00	0,00	0,00	0,00	-71.600,00

Investitions- und Finanzierungspläne

Gemeinde: **Althofen**

Bezirk: **St.Veit an der Glan**

Investitions- und Finanzierungsplan

Investives Einzelvorhaben:

Ankauf eines Drehleiterfahrzeuges

Vorgesehene Laufzeit:

2025 - 2026

Investitions- und Finanzierungsplan

A) Mittelverwendungen*

Namentliche Bezeichnung	Gesamtbetrag	2022	2023	2024	2025	2026	2027
Baukosten							
Amts-/Betriebs-/Geschäftsausstattung							
Drehleiterfahrzeug M32L-AT Smart Control	862.000					862.000	
Anschlusskosten							
Sonstige Mittelverwendungen							
Planungsleistungen							
Leistungen WVA Personal (aktivierte Eigenleistungen)							
Leistungen WVA KFZ/Gerätschaften (aktivierte Eigenleistungen)							
Fahrzeug							

Summe:	862.000	-	-	-		862.000	-

B) Mittelaufbringungen*

Namentliche Bezeichnung	Gesamtbetrag	2022	2023	2024	2025	2026	2027
Haushaltsrücklage (ohne Zahlungsmittel hinterlegt)**							
Zahlungsmittelreserve							
Mittel aus Geldfluss operative Gebarung							
Bedarfszuweisungsmittel iR	48.700					48.700	
KIG Mittel	293.900					195.100	97.800
Subventionen / sonstige Kapitaltransfers/ Darlehen (Regionalfonds)	50.000					50.000	
IKZ Mittel	100.000				50.000	50.000	
Förderung Kärntner Landesfeuerwehrverband	369.400					369.400	

Summe:	862.000				50.000	714.200	97.800

C) Folgekostenberechnung ***

Fixkosten p.a.	Betrag	Anmerkungen
Absetzung für Abnutzung (AfA)	30.800	z.B. AfA beginnend mit 2026
Darlehensdienst Zinsen		
Versicherung		
Σ	30.800	

Variable Kosten p.a.	Betrag	Anmerkungen
Betriebskosten	4.000,00	
durchschnittliche Instandhaltungen p.a.	3.000,00	
Σ		

Summe Folgekosten p.a.: 7.000,00

Folgeeinnahmen:	Betrag	Anmerkungen
Leistungserlöse		
Zuschüsse Bund	-	
Abschreibung Investitionszuschüsse	21.400,00	

Σ	21.400,00	

Kostendeckung p.a.: 14.400,00 **Überdeckung p.a.:** 205,71%

textliche Erläuterungen zur Folgekostenberechnung:

XXX

* In EUR gem. Finanzierungshaushalt
 ** Haushaltsrücklage (ohne Zahlungsmittelreserve) sowie Mittel aus Geldfluss operative Gebarung als nicht-finanzierungswirksame Beträge darstellen
 *** Zielgrößen: Aufwendungen und Erträge aufgrund nicht finanzierungswirksamer Größen;
 Die Berechnung der Folgekosten/Folgeeinnahmen ist eine Durchschnittsbetrachtung zumindest für den Zeitraum des MEIPF gem. § 21 K-GHG

Gemeinde: **Althofen**

Bezirk: **St.Veit an der Glan**

Investitions- und Finanzierungsplan

Investives Einzelvorhaben:

Neubau Kindergarten Krumfelden

Vorgesehene Laufzeit:

2024 - 2026

Investitions- und Finanzierungsplan

A) Mittelverwendungen*

Namentliche Bezeichnung	Gesamtbetrag	2023	2024	2025	2026	2027	2028
Baukosten	-						
Amts-/Betriebs-/Geschäftsausstattung	1.420.000			1.420.000			
Anschlusskosten	-						
Sonstige Mittelverwendungen	-						
Planungsleistungen	100.000		12.800	87.200			
Leistungen WVA Personal (aktivierte Eigenleistungen)	-						
Leistungen WVA KFZ/Gerätschaften (aktivierte Eigenleistungen)	-						
Fahrzeug	-						
...	-						
...	-						
Summe:	1.520.000	-	12.800	1.507.200	-	-	-

B) Mittelaufbringungen*

Namentliche Bezeichnung	Gesamtbetrag	2023	2024	2025	2026	2027	2028
Haushaltsrücklage (ohne Zahlungsmittel hinterlegt)**	-						
Zahlungsmittelreserve	-						
Mittel aus Geldfluss operative Gebarung	-						
Bedarfszuweisungsmittel aR	500.000			500.000			
IKZ Mittel 2025, 2026	-						
ORE Förderung Projekt "Meilensteine"	24.000			24.000			
Darlehen (Regionalfonds)	760.000			760.000			
Vermögensveräußerung	12.800		12.800				
§ 23 FAG Zukunftsfondsmittel für Elementarpädagogik	129.900			129.900			
KPC Mittel	93.300				93.300		
Summe:	1.520.000	-	12.800	1.413.900	93.300	-	-

C) Folgekostenberechnung ***

Fixkosten p.a.	Betrag	Anmerkungen
Absetzung für Abnutzung (AfA)	15.200	z.B. AfA beginnend mit 2025
Darlehensdienst Zinsen	7.600	
Versicherung		
Σ	22.800	

Variable Kosten p.a.	Betrag	Anmerkungen
Betriebskosten		
durchschnittliche Instandhaltungen p.a.		
Σ		

Summe Folgekosten p.a.: 22.800,00

Folgeeinnahmen:	Betrag	Anmerkungen
Leistungserlöse		
Zuschüsse Bund	-	
Abschreibung Investitionszuschüsse	6.300,00	
...		
Σ	6.300,00	

Kostendeckung p.a.: -16.500,00 Unterdeckung p.a.
-72,37%

textliche Erläuterungen zur Folgekostenberechnung:

* In EUR gem. Finanzierungshaushalt
 ** Haushaltsrücklage (ohne Zahlungsmittelreserve) sowie Mittel aus Geldfluss operative Gebarung als nicht-finanzierungswirksame Beträge darstellen
 *** Zielgrößen: Aufwendungen und Erträge aufgrund nicht finanzierungswirksamer Größen;
 Die Berechnung der Folgekosten/Folgeeinnahmen ist eine Durchschnittsbetrachtung zumindest für den Zeitraum des MEIFP gem. § 21 K-GHG

Gemeinde: **Althofen**

Bezirk: **St.Veit an der Glan**

Investitions- und Finanzierungsplan

Investives Einzelvorhaben:

Speicheranlage im Bereich Rat- und Kulturhaus

Vorgesehene Laufzeit:

2025 - 2026

Investitions- und Finanzierungsplan

A) Mittelverwendungen*

Namentliche Bezeichnung	Gesamtbetrag	2024	2025	2026	2027	2028	2029
Baukosten	365.000		117.900	247.100			
Amts-/Betriebs-/Geschäftsausstattung							
Außenanlagen							
Anschlusskosten							
Sonstige Mittelverwendungen							
Planungsleistungen							
Leistungen WVA Personal (aktivierte Eigenleistungen)							
Leistungen WVA KFZ/Gerätschaften (aktivierte Eigenleistungen)							
Fahrzeug							
Transferzahlung							
...							
Summe:	365.000	-	117.900	247.100	-	-	-

B) Mittelaufbringungen*

Namentliche Bezeichnung	Gesamtbetrag	2024	2025	2026	2027	2028	2029
Haushaltsrücklage (ohne Zahlungsmittel hinterlegt)**							
Zahlungsmittelreserve	65.000			65.000			
Mittel aus Geldfluss operative Gebarung							
Bedarfszuweisungsmittel iR							
Bedarfszuweisungsmittel aR							
Subventionen / sonstige Kapitaltransfers	7.500			7.500			
KPC Förderung	57.600			57.600			
Vermögensveräußerung							
KIG Mittel	131.800		131.800				
Inneres Darlehen Umlagenforderung Land Kärnten	103.100		103.100				
...							
Summe:	365.000		234.900	130.100	-	-	-

C) Folgekostenberechnung ***

Fixkosten p.a.	Betrag	Anmerkungen
Absetzung für Abnutzung (AfA)	18.300	z.B. AfA beginnend 2026
Darlehensdienst Zinsen		
Versicherung		
Σ	18.300	

Variable Kosten p.a.		
Betriebskosten		
durchschnittliche Instandhaltungen p.a.		
Σ		

Summe Folgekosten p.a.: 18.300,00

Folgeeinnahmen:		
Leistungserlöse		
Zuschüsse Bund	-	
Abschreibung Investitionszuschüsse		
...		
Σ		

Kostendeckung p.a.: -18.300,00 **Unterdeckung p.a.**
-100,00%

textliche Erläuterungen zur Folgekostenberechnung:

XXX

* in EUR gem. Finanzierungshaushalt

** Haushaltsrücklage (ohne Zahlungsmittelreserve) sowie Mittel aus Geldfluss operative Gebarung als nicht-finanzierungswirksame Beträge darstellen

*** Zielgrößen: Aufwendungen und Erträge aufgrund nicht finanzierungswirksamer Größen;

Die Berechnung der Folgekosten/Folgeeinnahmen ist eine Durchschnittsbetrachtung zumindest für den Zeitraum des MEIFP gem. § 21 K-GHG

Gemeinde: **Althofen**

Bezirk: **St.Veit an der Glan**

Investitions- und Finanzierungsplan

Investives Einzelvorhaben:

Neugestaltung Hauptplatz

Vorgesehene Laufzeit:

2022 - 2024

Investitions- und Finanzierungsplan

A) Mittelverwendungen*

Namentliche Bezeichnung	Gesamtbetrag	2020	2021	2022	2023	2024	2025
Baukosten	5.068.900	110.900		1.071.700	2.710.500	1.175.800	
Amts-/Betriebs-/Geschäftsausstattung							
Außenanlagen							
Anschlusskosten							
Sonstige Mittelverwendungen							
Planungsleistungen	342.000			72.300	244.100	25.600	
Leistungen WVA Personal (aktivierte Eigenleistungen)							
Leistungen WVA KFZ/Gerätschaften (aktivierte Eigenleistungen)							
Fahrzeug							
...							
Summe:	5.410.900	110.900	-	1.144.000	2.954.600	1.201.400	-

B) Mittelaufbringungen*

Namentliche Bezeichnung	Gesamtbetrag	2020	2021	2022	2023	2024	2025
Haushaltsrücklage (ohne Zahlungsmittel hinterlegt)**	462.200			295.200	167.000		
Zahlungsmittelreserve							
Mittel aus Geldfluss operative Gebarung	207.000	110.900		29.700	66.400		
Bedarfszuweisungsmittel IR	369.600				282.300	87.300	
Bedarfszuweisungsmittel aR	750.000			500.000	250.000		
sonstige Kapitaltransfers (Zu Fuß-Geh- Fördernng.)	90.000					90.000	
Darlehen	2.600.000			2.600.000			
Vermögensveräußerung	1.300				1.300		
KIG Mittel	255.100				243.100	12.000	
Ansparungen Vorjahre	425.700	316.600			21.800	87.300	
Regionalfondsdarlehen	250.000					250.000	
Summe:	5.410.900	427.500		3.424.900	1.031.900	526.600	-

C) Folgekostenberechnung***

Fiskosten p.a.	Betrag	Anmerkungen
Absetzung für Abnutzung (AfA)	160.600	z.B. AfA beginnend mit 2023
Darlehensdienst Zinsen	2.000	
Versicherung		
Σ	162.600	

Variable Kosten p.a.	Betrag	Anmerkungen
Betriebskosten		
durchschnittliche Instandhaltungen p.a.		
Σ		

Summe Folgekosten p.a.: 162.600,00

Folgeeinnahmen:	Betrag	Anmerkungen
Leistungserlöse		
Zuschüsse Bund	-	
Abschreibung Investitionszuschüsse	36.400,00	
Σ	36.400,00	

Kostendeckung p.a.: -126.200,00 Unterdeckung p.a. -77,61%

Textliche Erläuterungen zur Folgekostenberechnung:

* in EUR gem. Finanzierungshaushalt
 ** Haushaltsrücklage (ohne Zahlungsmittelreserve) sowie Mittel aus Geldfluss operative Gebarung als nicht-finanzierungswirksame Beträge darstellen
 *** Zielgrößen: Aufwendungen und Erträge aufgrund nicht finanzierungswirksamer Größen;
 Die Berechnung der Folgekosten/Folgeeinnahmen ist eine Durchschnittsbetrachtung zumindest für den Zeitraum des MEIP gem. § 21 K-GHG

Gemeinde: **Althofen**

Bezirk: **St.Veit an der Glan**

Investitions- und Finanzierungsplan

Investives Einzelvorhaben:

Parkplatz Fichteneck

Vorgesehene Laufzeit:

2023-2024

Investitions- und Finanzierungsplan

A) Mittelverwendungen*

Namentliche Bezeichnung	Gesamtbetrag	2020	2021	2022	2023	2024	2025
Baukosten	380.000					380.000	
Amts-/Betriebs-/Geschäftsausstattung							
Außenanlagen							
Anschlusskosten							
Sonstige Mittelverwendungen							
Planungsleistungen	20.000				20.000		
Leistungen WVA Personal (aktivierte Eigenleistungen)							
Leistungen WVA KFZ/Gerätschaften (aktivierte Eigenleistungen)							
Fahrzeug							
...							
...							
Summe:	400.000	-	-	-	20.000	380.000	-

B) Mittelaufbringungen*

Namentliche Bezeichnung	Gesamtbetrag	2020	2021	2022	2023	2024	2025
Haushaltsrücklage (ohne Zahlungsmittel hinterlegt)**							
Zahlungsmittelreserve							
Mittel aus Geldfluss operative Gebarung							
Bedarfszuweisungsmittel iR							
Bedarfszuweisungsmittel aR							
Subventionen / sonstige Kapitaltransfers							
Darlehen							
Vermögensveräußerung	400.000				17.000	383.000	
Inneres Darlehen ABA							
Finanzmittel Vorjahre							
...							
...							
Summe:	400.000				17.000	383.000	-

C) Folgekostenberechnung ***

Fixkosten p.a.	Betrag	Anmerkungen
Absetzung für Abnutzung (AfA)	12.100	z.B. AfA beginnend mit 2024, 33 Jahre
Darlehensdienst Zinsen		
Versicherung		
Σ	12.100	

Variable Kosten p.a.	Betrag	Anmerkungen
Betriebskosten		
durchschnittliche Instandhaltungen p.a.		
Σ		

Summe Folgekosten p.a.: 12.100,00

Folgeeinnahmen:	Betrag	Anmerkungen
Leistungserlöse		
Zuschüsse Bund	-	
Abschreibung Investitionszuschüsse		
...		
Σ		

Kostendeckung p.a.: -12.100,00 Unterdeckung p.a.
-100,00%

textliche Erläuterungen zur Folgekostenberechnung:

XXX

* in EUR gem. Finanzierungshaushalt
 ** Haushaltsrücklage (ohne Zahlungsmittelreserve) sowie Mittel aus Geldfluss operative Gebarung als nicht-finanzierungswirksame Beträge darstellen
 *** Zielgrößen: Aufwendungen und Erträge aufgrund nicht finanzierungswirksamer Größen;
 Die Berechnung der Folgekosten/Folgeeinnahmen ist eine Durchschnittsbetrachtung zumindest für den Zeitraum des MEFP gem. § 21 K-GHG

Gemeinde: **Althofen**

Bezirk: **St.Veit an der Glan**

Investitions- und Finanzierungsplan

Investives Einzelvorhaben:

Fußgängertunnel - Barrierefreiheit

Vorgesehene Laufzeit:

2021 bis 2024

Investitions- und Finanzierungsplan

A) Mittelverwendungen*

Namentliche Bezeichnung	Gesamtbetrag	2020	2021	2022	2023	2024	2025
Baukosten	220.000					220.000	
Amts-/Betriebs-/Geschäftsausstattung							
Außenanlagen							
Anschlusskosten							
Sonstige Mittelverwendungen							
Planungsleistungen	10.000		10.000				
Leistungen WVA Personal (aktivierte Eigenleistungen)							
Leistungen WVA KFZ/Gerätschaften (aktivierte Eigenleistungen)							
Fahrzeug							

Summe:	230.000	-	10.000	-	-	220.000	-

B) Mittelaufbringungen*

Namentliche Bezeichnung	Gesamtbetrag	2020	2021	2022	2023	2024	2025
Haushaltsrücklage (ohne Zahlungsmittel hinterlegt)**							
Zahlungsmittelreserve							
Mittel aus Geldfluss operative Gebarung	-						
Bedarfszuweisungsmittel iR							
Bedarfszuweisungsmittel aR							
Subventionen / sonstige Kapitaltransfers	110.000					110.000	
Darlehen							
Vermögensveräußerung	30.000					30.000	
inneres Darlehen ABA							
Zweckgebundene Rücklage	33.500					33.500	
Ansparungen Vorjahre	56.500		10.000			46.500	
Summe:	230.000		10.000	-	-	220.000	-

C) Folgekostenberechnung ***

Fixkosten p.a.	Betrag	Anmerkungen
Absetzung für Abnutzung (AfA)	7.000	z.B. AfA beginnend mit 2024, 33 Jahre
Darlehensdienst Zinsen		
Versicherung		
Σ	7.000	

Variable Kosten p.a.	Betrag	Anmerkungen
Betriebskosten		
durchschnittliche Instandhaltungen p.a.		
Σ		

Summe Folgekosten p.a.: 7.000,00

Folgeeinnahmen:	Betrag	Anmerkungen
Leistungserlöse		
Zuschüsse Bund	-	
Abschreibung Investitionszuschüsse		
Σ		

Kostendeckung p.a.: -7.000,00 Unterdeckung p.a.
-100,00%

textliche Erläuterungen zur Folgekostenberechnung:

* in EUR gem. Finanzierungshaushalt

** Haushaltsrücklage (ohne Zahlungsmittelreserve) sowie Mittel aus Geldfluss operative Gebarung als nicht-finanzierungswirksame Beträge darstellen

*** Zielgrößen: Aufwendungen und Erträge aufgrund nicht finanzierungswirksamer Größen;

Die Berechnung der Folgekosten/Folgeeinnahmen ist eine Durchschnittsbetrachtung zumindest für den Zeitraum des MEIFP gem. § 21 K-GHG

Gemeinde: **Althofen**

Bezirk: **St.Veit an der Glan**

Investitions- und Finanzierungsplan

Investives Einzelvorhaben:

Aufschließung Althofener Feld Teil 1

Vorgesehene Laufzeit:

2025 - 2029

Investitions- und Finanzierungsplan

A) Mittelverwendungen*

Namentliche Bezeichnung	Gesamtbetrag	2024	2025	2026	2027	2028	2029
Baukosten	190.000			190.000			
Amts-/Betriebs-/Geschäftsausstattung							
Gebäude und Bauten							
Anschlusskosten							
Sonstige Mittelverwendungen							
Planungsleistungen	10.000			10.000			
Leistungen WVA Personal (aktivierte Eigenleistungen)							
Leistungen WVA KFZ/Gerätschaften (aktivierte Eigenleistungen)							
Fahrzeug							
Transferzahlung							
...							
Summe:	200.000			200.000	-	-	-

B) Mittelaufbringungen*

Namentliche Bezeichnung	Gesamtbetrag	2024	2025	2026	2027	2028	2029
Haushaltsrücklage (ohne Zahlungsmittel hinterlegt)**							
Zahlungsmittelreserve	200.000			200.000			
Mittel aus Geldfluss operative Gebarung							
Bedarfszuweisungsmittel iR							
Bedarfszuweisungsmittel aR							
Subventionen / sonstige Kapitaltransfers							
KPC Förderung							
Vermögensveräußerung							
KIG Mittel							
Inneres Darlehen Umlagenforderung Land Kärnten							
...							
Summe:	200.000			200.000	-	-	-

C) Folgekostenberechnung ***

Fixkosten p.a.	Betrag	Anmerkungen
Absetzung für Abnutzung (AfA)	4.000	z.B. AfA beginnend 2026
Darlehensdienst Zinsen		
Versicherung		
Σ	4.000	

Variable Kosten p.a.	Betrag	Anmerkungen
Betriebskosten		
durchschnittliche Instandhaltungen p.a.		
Σ		

Summe Folgekosten p.a.: 4.000,00

Folgeeinnahmen:	Betrag	Anmerkungen
Leistungserlöse		
Zuschüsse Bund	-	
Abschreibung Investitionszuschüsse		
...		
Σ		

Kostendeckung p.a.: -4.000,00 Unterdeckung p.a.
-100,00%

textliche Erläuterungen zur Folgekostenberechnung:

XXX

* in EUR gem. Finanzierungshaushalt

** Haushaltsrücklage (ohne Zahlungsmittelreserve) sowie Mittel aus Geldfluss operative Gebarung als nicht-finanzierungswirksame Beträge darstellen

*** Zielgrößen: Aufwendungen und Erträge aufgrund nicht finanzierungswirksamer Größen;

Die Berechnung der Folgekosten/Folgeeinnahmen ist eine Durchschnittsbetrachtung zumindest für den Zeitraum des MEIFP gem. § 21 K-GHG

Gemeinde: **Althofen**

Bezirk: **St.Veit an der Glan**

Investitions- und Finanzierungsplan

Investives Einzelvorhaben:

Straßenbauprogramm 2025 (3. Teil)

Vorgesehene Laufzeit:

2025 - 2026

Investitions- und Finanzierungsplan

A) Mittelverwendungen*

Namentliche Bezeichnung	Gesamtbetrag	2021	2022	2023	2024	2025	2026
Baukosten	790.000						790.000
Amts-/Betriebs-/Geschäftsausstattung							
Außenanlagen							
Anschlusskosten							
Sonstige Mittelverwendungen							
Planungsleistungen	15.000					15.000	
Leistungen WVA Personal (aktivierte Eigenleistungen)							
Leistungen WVA KFZ/Gerätschaften (aktivierte Eigenleistungen)							
Fahrzeug							
...							
...							
Summe:	805.000					15.000	790.000

B) Mittelaufbringungen*

Namentliche Bezeichnung	Gesamtbetrag	2021	2022	2023	2024	2025	2026
Haushaltsrücklage (ohne Zahlungsmittel hinterlegt)**	-						
Zahlungsmittelreserve	-						
Mittel aus Geldfluss operative Gebarung	-						
Bedarfszuweisungsmittel iR	-						
KIG Mittel	-						
Subventionen / sonstige Kapitaltransfers	-						
ZMR	790.000						790.000
Vermögensveräußerung	15.000					15.000	
Förderung KPC							
Förderung Land Kärnten	-						
...	-						
...	-						
Summe:	805.000				-	15.000	790.000

C) Folgekostenberechnung ***

Fixkosten p.a.	Betrag	Anmerkungen
Absetzung für Abnutzung (AfA)	24.400	z.B. AfA beginnend mit 2027 (33 Jahre)
Darlehensdienst Zinsen		
Versicherung		
Σ	24.400	

Variable Kosten p.a.	Betrag	Anmerkungen
Betriebskosten		
durchschnittliche Instandhaltungen p.a.		
Σ		

Summe Folgekosten p.a.: -

Folgeeinnahmen:	Betrag	Anmerkungen
Leistungserlöse		
Zuschüsse Bund	-	
Abschreibung Investitionszuschüsse		
...		
Σ	-	

Kostendeckung p.a.: 0,00 Überdeckung p.a.
#DIV/0!

textliche Erläuterungen zur Folgekostenberechnung:

XXX

* in EUR gem. Finanzierungshaushalt
 ** Haushaltsrücklage (ohne Zahlungsmittelreserve) sowie Mittel aus Geldfluss operative Gebarung als nicht-finanzierungswirksame Beträge darstellen
 *** Zielgrößen: Aufwendungen und Erträge aufgrund nicht finanzierungswirksamer Größen;
 Die Berechnung der Folgekosten/Folgeeinnahmen ist eine Durchschnittsbetrachtung zumindest für den Zeitraum des MEIF gem. § 21 K-GHG

Gemeinde: **Althofen**

Bezirk: **St.Veit an der Glan**

Investitions- und Finanzierungsplan

Investives Einzelvorhaben:

Sanierung Römerstraße

Vorgesehene Laufzeit:

2026

Investitions- und Finanzierungsplan

A) Mittelverwendungen*

Namentliche Bezeichnung	Gesamtbetrag	2021	2022	2023	2024	2025	2026
Baukosten	705.000						705.000
Amts-/Betriebs-/Geschäftsausstattung							
Außenanlagen							
Anschlusskosten							
Sonstige Mittelverwendungen							
Planungsleistungen	15.000						15.000
Leistungen WVA Personal (aktivierte Eigenleistungen)							
Leistungen WVA KFZ/Gerätschaften (aktivierte Eigenleistungen)							
Fahrzeug							
...							
...							
Summe:	720.000					-	720.000

B) Mittelaufbringungen*

Namentliche Bezeichnung	Gesamtbetrag	2021	2022	2023	2024	2025	2026
Haushaltsrücklage (ohne Zahlungsmittel hinterlegt)**	-						
Zahlungsmittelreserve	-						
Mittel aus Geldfluss operative Gebarung	80.700						80.700
Bedarfszuweisungsmittel iR	-						
KIG Mittel	-						
Subventionen / sonstige Kapitaltransfers	-						
ZMR	639.300						639.300
Vermögensveräußerung	-						
Förderung KPC							
Förderung Land Kärnten	-						
...							
Summe:	720.000				-	-	720.000

C) Folgekostenberechnung ***

Fixkosten p.a.	Betrag	Anmerkungen
Absetzung für Abnutzung (AfA)	21.800	z.B. AfA beginnend mit 2027 (33 Jahre)
Darlehensdienst Zinsen		
Versicherung		
Σ	21.800	

Variable Kosten p.a.	Betrag	Anmerkungen
Betriebskosten		
durchschnittliche Instandhaltungen p.a.		
Σ		

Summe Folgekosten p.a.: -

Folgeeinnahmen:	Betrag	Anmerkungen
Leistungserlöse		
Zuschüsse Bund	-	
Abschreibung Investitionszuschüsse		
...		
Σ	-	

Kostendeckung p.a.: 0,00 Überdeckung p.a.
#DIV/0!

textliche Erläuterungen zur Folgekostenberechnung:

XXX

* in EUR gem. Finanzierungshaushalt

** Haushaltsrücklage (ohne Zahlungsmittelreserve) sowie Mittel aus Geldfluss operative Gebarung als nicht-finanzierungswirksame Beträge darstellen

*** Zielgrößen: Aufwendungen und Erträge aufgrund nicht finanzierungswirksamer Größen;

Die Berechnung der Folgekosten/Folgeeinnahmen ist eine Durchschnittsbetrachtung zumindest für den Zeitraum des MEIFP gem. § 21 K-GHG

Gemeinde: **Althofen**

Bezirk: **St.Veit an der Glan**

Investitions- und Finanzierungsplan

Investives Einzelvorhaben:

Krumfelden Bauteil V

Vorgesehene Laufzeit:

2023 - 2025

Investitions- und Finanzierungsplan

A) Mittelverwendungen*

Namentliche Bezeichnung	Gesamtbetrag	2020	2021	2022	2023	2024	2025
Baukosten	377.200				32.300	199.900	145.000
Amts-/Betriebs-/Geschäftsausstattung							
Außenanlagen							
Anschlusskosten							
Sonstige Mittelverwendungen							
Planungsleistungen	32.000					22.000	10.000
Leistungen WVA Personal (aktivierte Eigenleistungen)							
Leistungen WVA KFZ/Gerätschaften (aktivierte Eigenleistungen)							
Fahrzeug							
...							
...							
Summe:	409.200	-	-	-	32.300	221.900	155.000

B) Mittelaufbringungen*

Namentliche Bezeichnung	Gesamtbetrag	2020	2021	2022	2023	2024	2025
Haushaltsrücklage (ohne Zahlungsmittel hinterlegt)**							
Zahlungsmittelreserve							
Mittel aus Geldfluss operative Gebarung	-						
Bedarfszuweisungsmittel iR							
Bedarfszuweisungsmittel aR							
Subventionen / sonstige Kapitaltransfers							
Darlehen							
Vermögensveräußerung	409.200				145.600	263.600	
inneres Darlehen ABA							
Zweckgebundene Rücklage							
Ansparungen Vorjahre							
Summe:	409.200				145.600	263.600	-

C) Folgekostenberechnung ***

Fixkosten p.a.	Betrag	Anmerkungen
Absetzung für Abnutzung (AfA)	12.400	z.B. AfA beginnend mit 2025, 33 Jahre
Darlehensdienst Zinsen		
Versicherung		
Σ	12.400	

Variable Kosten p.a.	Betrag	Anmerkungen
Betriebskosten		
durchschnittliche Instandhaltungen p.a.		
Σ		

Summe Folgekosten p.a.: 12.400,00

Folgeeinnahmen:	Betrag	Anmerkungen
Leistungserlöse		
Zuschüsse Bund	-	
Abschreibung Investitionszuschüsse		
...		
Σ		

Kostendeckung p.a.: -12.400,00 Unterdeckung p.a.
-100,00%

textliche Erläuterungen zur Folgekostenberechnung:

* in EUR gem. Finanzierungshaushalt
 ** Haushaltsrücklage (ohne Zahlungsmittelreserve) sowie Mittel aus Geldfluss operative Gebarung als nicht-finanzierungswirksame Beträge darstellen
 *** Zielgrößen: Aufwendungen und Erträge aufgrund nicht finanzierungswirksamer Größen;
 Die Berechnung der Folgekosten/Folgeeinnahmen ist eine Durchschnittsbetrachtung zumindest für den Zeitraum des MEI/FP gem. § 21 K-GHG

Gemeinde:

Althofen

Bezirk:

St.Veit an der Glan

Investitions- und Finanzierungsplan

Investives Einzelvorhaben:

Krumfelden Bauteil 6

Vorgesehene Laufzeit:

2024 - 2025

Investitions- und Finanzierungsplan

A) Mittelverwendungen*

Namentliche Bezeichnung	Gesamtbetrag	2020	2021	2022	2023	2024	2025
Baukosten	594.700				105.000	359.700	130.000
Amts-/Betriebs-/Geschäftsausstattung							
Außenanlagen							
Anschlusskosten							
Sonstige Mittelverwendungen							
Planungsleistungen	50.000				10.000	40.000	
Leistungen WVA Personal (aktivierte Eigenleistungen)							
Leistungen WVA KFZ/Gerätschaften (aktivierte Eigenleistungen)							
Fahrzeug							
...							
...							
Summe:	644.700	-	-	-	115.000	399.700	130.000

B) Mittelaufbringungen*

Namentliche Bezeichnung	Gesamtbetrag	2020	2021	2022	2023	2024	2025
Haushaltsrücklage (ohne Zahlungsmittel hinterlegt)**							
Zahlungsmittelreserve							
Mittel aus Geldfluss operative Gebarung	-						
Bedarfszuweisungsmittel iR							
Bedarfszuweisungsmittel aR							
Subventionen / sonstige Kapitaltransfers							
Darlehen							
Vermögensveräußerung	500.500				300.000	200.500	
inneres Darlehen ABA							
Zweckgebundene Rücklage							
Ansparungen Vorjahre	144.200				144.200		
Summe:	644.700				444.200	200.500	-

C) Folgekostenberechnung ***

Fixkosten p.a.	Betrag	Anmerkungen
Absetzung für Abnutzung (AfA)	19.500	z.B. AfA beginnend mit 2025, 33 Jahre
Darlehensdienst Zinsen		
Versicherung		
Σ	19.500	

Variable Kosten p.a.	Betrag	Anmerkungen
Betriebskosten		
durchschnittliche Instandhaltungen p.a.		
Σ		

Summe Folgekosten p.a.: **19.500,00**

Folgeeinnahmen:	Betrag	Anmerkungen
Leistungserlöse		
Zuschüsse Bund	-	
Abschreibung Investitionszuschüsse		
...		
Σ		

Kostendeckung p.a.: **-19.500,00** **Unterdeckung p.a.**
-100,00%

textliche Erläuterungen zur Folgekostenberechnung:

* in EUR gem. Finanzierungshaushalt

** Haushaltsrücklage (ohne Zahlungsmittelreserve) sowie Mittel aus Geldfluss operative Gebarung als nicht-finanzierungswirksame Beträge darstellen

*** Zielgrößen: Aufwendungen und Erträge aufgrund nicht finanzierungswirksamer Größen;

Die Berechnung der Folgekosten/Folgeeinnahmen ist eine Durchschnittsbetrachtung zumindest für den Zeitraum des MEFP gem. § 21 K-GHG

Gemeinde: **Althofen**

Bezirk: **St.Veit an der Glan**

Investitions- und Finanzierungsplan

Investives Einzelvorhaben:

Aufschließung Krumfelden BT8-1

Vorgesehene Laufzeit:

2026-2029

Investitions- und Finanzierungsplan

A) Mittelverwendungen*

Namentliche Bezeichnung	Gesamtbetrag	2024	2025	2026	2027	2028	2029
Baukosten	250.000			200.000	50.000		
Amts-/Betriebs-/Geschäftsausstattung							
Gebäude und Bauten							
Anschlusskosten							
Sonstige Mittelverwendungen							
Planungsleistungen	20.000			20.000			
Leistungen WVA Personal (aktivierte Eigenleistungen)							
Leistungen WVA KFZ/Gerätschaften (aktivierte Eigenleistungen)							
Fahrzeug							
Transferzahlung							
...							
Summe:	270.000			220.000	50.000	-	-

B) Mittelaufbringungen*

Namentliche Bezeichnung	Gesamtbetrag	2024	2025	2026	2027	2028	2029
Haushaltsrücklage (ohne Zahlungsmittel hinterlegt)**							
Zahlungsmittelreserve	220.000			220.000			
Mittel aus Geldfluss operative Gebarung							
Bedarfszuweisungsmittel iR							
Bedarfszuweisungsmittel aR							
Subventionen / sonstige Kapitaltransfers							
KPC Förderung							
Verkaufserlöse	50.000				50.000		
KIG Mittel							
Inneres Darlehen Umlagenforderung Land Kärnten							
...							
Summe:	270.000			220.000	50.000	-	-

C) Folgekostenberechnung ***

Fixkosten p.a.	Betrag	Anmerkungen
Absetzung für Abnutzung (AfA)	4.400	z.B. AfA beginnend 2026
Darlehensdienst Zinsen		
Versicherung		
Σ	4.400	

Variable Kosten p.a.	Betrag	Anmerkungen
Betriebskosten		
durchschnittliche Instandhaltungen p.a.		
Σ		

Summe Folgekosten p.a.: 4.400,00

Folgeeinnahmen:	Betrag	Anmerkungen
Leistungserlöse		
Zuschüsse Bund	-	
Abschreibung Investitionszuschüsse		
...		
Σ		

Kostendeckung p.a.: -4.400,00 **Unterdeckung p.a.**
-100,00%

textliche Erläuterungen zur Folgekostenberechnung:

XXX

* in EUR gem. Finanzierungshaushalt

** Haushaltsrücklage (ohne Zahlungsmittelreserve) sowie Mittel aus Geldfluss operative Gebarung als nicht-finanzierungswirksame Beträge darstellen

*** Zielgrößen: Aufwendungen und Erträge aufgrund nicht finanzierungswirksamer Größen;

Die Berechnung der Folgekosten/Folgeeinnahmen ist eine Durchschnittsbetrachtung zumindest für den Zeitraum des MEIFP gem. § 21 K-GHG

Gemeinde: **Althofen**

Bezirk: **St.Veit an der Glan**

Investitions- und Finanzierungsplan

Investives Einzelvorhaben:

Nerla - Barrierefreies Naturerleben

Vorgesehene Laufzeit:

2023 - 2025

Investitions- und Finanzierungsplan

A) Mittelverwendungen*

Namentliche Bezeichnung	Gesamtbetrag	2020	2021	2022	2023	2024	2025
Baukosten	340.700				290.600	50.100	
Amts-/Betriebs-/Geschäftsausstattung							
Außenanlagen							
Anschlusskosten							
Sonstige Mittelverwendungen							
Planungsleistungen	35.000				30.000	5.000	
Leistungen WVA Personal (aktivierte Eigenleistungen)							
Leistungen WVA KFZ/Gerätschaften (aktivierte Eigenleistungen)							
Fahrzeug							

Summe:	375.700				320.600	55.100	-

B) Mittelaufbringungen*

Namentliche Bezeichnung	Gesamtbetrag	2020	2021	2022	2023	2024	2025
Haushaltsrücklage (ohne Zahlungsmittel hinterlegt)**							
Zahlungsmittelreserve							
Mittel aus Geldfluss operative Gebarung	95.000				95.000		
Bedarfszuweisungsmittel iR							
Bedarfszuweisungsmittel aR							
Subventionen / sonstige Kapitaltransfers	162.400				92.400	70.000	
Darlehen							
Vermögensveräußerung	22.300					22.300	
inneres Darlehen ABA							
Ansparungen Vorjahre	96.000				96.000		
Summe:	375.700				283.400	92.300	-

C) Folgekostenberechnung ***

Fixkosten p.a.	Betrag	Anmerkungen
Absetzung für Abnutzung (AfA)	7.500	z.B. AfA beginnend mit 2024, 50 Jahre
Darlehensdienst Zinsen		
Versicherung		
Σ	7.500	

Variable Kosten p.a.	Betrag	Anmerkungen
Betriebskosten		
durchschnittliche Instandhaltungen p.a.		
Σ		

Summe Folgekosten p.a.: 7.500,00

Folgeeinnahmen:	Betrag	Anmerkungen
Leistungserlöse		
Zuschüsse Bund		
Abschreibung Investitionszuschüsse		

Σ		

Kostendeckung p.a.: -7.500,00 Unterdeckung p.a.
-100,00%

textliche Erläuterungen zur Folgekostenberechnung:

* in EUR gem. Finanzierungshaushalt
 ** Haushaltsrücklage (ohne Zahlungsmittelreserve) sowie Mittel aus Geldfluss operative Gebarung als nicht-finanzierungswirksame Beträge darstellen
 *** Zielgrößen: Aufwendungen und Erträge aufgrund nicht finanzierungswirksamer Größen;
 Die Berechnung der Folgekosten/Folgeeinnahmen ist eine Durchschnittsbetrachtung zumindest für den Zeitraum des MEIFP gem. § 21 K-GHG

Gemeinde: **Althofen**

Bezirk: **St.Veit an der Glan**

Investitions- und Finanzierungsplan

Investives Einzelvorhaben:

Park der Begegnung u. Grünraumgestaltung Krumfelden

Vorgesehene Laufzeit:

2026 - 2027

Investitions- und Finanzierungsplan

A) Mittelverwendungen*

Namentliche Bezeichnung	Gesamtbetrag	2024	2025	2026	2027	2028	2029
Baukosten	610.000			450.000	160.000		
Amts-/Betriebs-/Geschäftsausstattung							
Gebäude und Bauten							
Anschlusskosten							
Sonstige Mittelverwendungen							
Planungsleistungen	50.000			50.000			
Leistungen WVA Personal (aktivierte Eigenleistungen)							
Leistungen WVA KFZ/Gerätschaften (aktivierte Eigenleistungen)							
Fahrzeug							
Transferzahlung							
...							
Summe:	660.000			500.000	160.000	-	-

B) Mittelaufbringungen*

Namentliche Bezeichnung	Gesamtbetrag	2024	2025	2026	2027	2028	2029
Haushaltsrücklage (ohne Zahlungsmittel hinterlegt)**							
Zahlungsmittelreserve	500.000			500.000			
Mittel aus Geldfluss operative Gebarung	160.000				160.000		
Bedarfszuweisungsmittel iR							
Bedarfszuweisungsmittel aR							
Subventionen / sonstige Kapitaltransfers							
KPC Förderung							
Verkaufserlöse							
Darlehen							
Inneres Darlehen Umlagenforderung Land Kärnten							
...							
Summe:	660.000			500.000	160.000	-	-

C) Folgekostenberechnung ***

Fixkosten p.a.	Betrag	Anmerkungen
Absetzung für Abnutzung (AfA)	20.000	z.B. AfA beginnend 2027
Darlehensdienst Zinsen		
Versicherung		
Σ	20.000	

Variable Kosten p.a.	Betrag	Anmerkungen
Betriebskosten		
durchschnittliche Instandhaltungen p.a.		
Σ		

Summe Folgekosten p.a.: 20.000,00

Folgeeinnahmen:	Betrag	Anmerkungen
Leistungserlöse		
Zuschüsse Bund	-	
Abschreibung Investitionszuschüsse		
...		
Σ		

Kostendeckung p.a.: -20.000,00 **Unterdeckung p.a.**
-100,00%

textliche Erläuterungen zur Folgekostenberechnung:

XXX

* in EUR gem. Finanzierungshaushalt

** Haushaltsrücklage (ohne Zahlungsmittelreserve) sowie Mittel aus Geldfluss operative Gebarung als nicht-finanzierungswirksame Beträge darstellen

*** Zielgrößen: Aufwendungen und Erträge aufgrund nicht finanzierungswirksamer Größen;

Die Berechnung der Folgekosten/Folgeeinnahmen ist eine Durchschnittsbetrachtung zumindest für den Zeitraum des MEIFP gem. § 21 K-GHG

Nachweis über Haushaltsrücklagen und
Zahlungsmittelreserven (Anlage 6b)

1. Nachtragsvoranschlag 2026

Stadtgemeinde Althofen

Nachweis über Haushaltsrücklagen und Zahlungsmittelreserven (Anlage 6b)

Haushaltsrücklagen			Rücklagenstand			Rücklagenstand	Zahlungsmittelreserven		
Nr.	Verwendungszweck	Ansatz	31.12.2025	Zuweisungen	Entnahmen	31.12.2026	31.12.2025	31.12.2026	Konto-/Sparbuchnummer
8/9990934/00001	Wasserversorgung	850000	38.700,00	0,00	0,00	38.700,00	38.751,41	38.751,41	ZW RL1 294010
8/9990934/00002	Abwasserbeseitigung	851000	810.600,00	0,00	0,00	810.600,00	507.887,19	507.887,19	ZW RL2 294020
8/9990934/00003	Müllbeseitigung	852000	0,00	0,00	0,00	0,00	30,70	30,70	ZW RL3 294030
8/9990934/00004	Wirtschaftshof	820000	0,00	0,00	0,00	0,00	296,77	296,77	ZW RL4 294040
8/9990934/00018	Auer v. Welsbach Park - Rücklage	363000	0,00	0,00	0,00	0,00	46.373,96	46.373,96	ZW RL 18 294018
8/9990934/00021	Rücklage Toni Acker - Aufschließungskosten	840002	0,00	0,00	0,00	0,00	36.068,38	36.068,38	ZW 21 294210
8/9990934/00023	Rücklage Förderung Nerla	520011	0,00	0,00	0,00	0,00	34,18	34,18	ZW 23 294230
8/9990934/00024	Rücklage Infrastrukturkostenbeitrag	912000	0,00	0,00	0,00	0,00	343.243,90	343.243,90	ZW 24 294240
Zweckgebundene Haushaltsrücklagen			849.300,00	0,00	0,00	849.300,00	972.686,49	972.686,49	
8/9990935/00001	Allgemeine Haushaltsrücklage	912000	0,00	0,00	0,00	0,00	0,00	0,00	ZW RL12 295000
8/9990935/00002	Umlagenforderung Land Kärnten 2025	980000	0,00	0,00	0,00	0,00	0,00	0,00	ZW 18 294180
Allgemeine Haushaltsrücklagen			0,00	0,00	0,00	0,00	0,00	0,00	
Gesamtsummen			849.300,00	0,00	0,00	849.300,00	972.686,49	972.686,49	

Innere Darlehen (336)			Buchwert			Buchwert	Gegebene Darlehen (288)		
Nr.	Verwendungszweck	Ansatz	31.12.2025	Zugang	Tilgung	31.12.2026	31.12.2025	31.12.2026	Kontonummer
10589/1	Inneres Darlehen von ABA an WVA 2023 von Rücklage 8/9990934/00002	850000	89.900,00	0,00	10.500,00	79.400,00	100.000,00	89.700,00	7/9990288/00001
10589/2	Inneres Darlehen von ABA an WVA 2025 von Rücklage 8/9990934/00002	850000	67.300,00	0,00	6.700,00	60.600,00	100.000,00	90.000,00	7/9990288/00002
10589/2	Inneres Darlehen von ABA an WVA 2025 von Rücklage 8/9990934/00002	850000	32.700,00	0,00	3.300,00	29.400,00			

1. Nachtragsvoranschlag 2026

Stadtgemeinde Althofen

Nachweis über Haushaltsrücklagen und Zahlungsmittelreserven (Anlage 6b)

Innere Darlehen (336)			Buchwert			Gegebene Darlehen (288)			
Nr.	Verwendungszweck	Ansatz	31.12.2025	Zugang	Tilgung	Buchwert 31.12.2026	31.12.2025	31.12.2026	Kontonummer
10589/3	Inneres Darlehen aus Umlagenforderungen Land 2025 von Rücklage 8/9990935/00002	612000	147.700,00	0,00	14.800,00	132.900,00	659.600,00	593.600,00	7/9990288/00003
10589/3	Inneres Darlehen aus Umlagenforderungen Land 2025 von Rücklage 8/9990935/00002	612000	91.000,00	0,00	9.100,00	81.900,00			
10589/3	Inneres Darlehen aus Umlagenforderungen Land 2025 von Rücklage 8/9990935/00002	612000	225.400,00	0,00	22.600,00	202.800,00			
10589/3	Inneres Darlehen aus Umlagenforderungen Land 2025 von Rücklage 8/9990935/00002	911000	103.100,00	0,00	10.300,00	92.800,00			
10589/3	Inneres Darlehen aus Umlagenforderungen Land 2025 von Rücklage 8/9990935/00002	951000	92.400,00	0,00	9.200,00	83.200,00			
Innere Darlehen			849.500,00	0,00	86.500,00	763.000,00	859.600,00	773.300,00	
Gesamtsummen			849.500,00	0,00	86.500,00	763.000,00	859.600,00	773.300,00	

Nachweis über Transferzahlungen (Anlage 6a)

1. Nachtragsvoranschlag 2026

Stadtgemeinde Althofen

Nachweis über Transferzahlungen von Trägern und an Träger des öffentlichen Rechts (Anlage 6a)

Haushaltskonto	Bezeichnung Ansatz	Bezeichnung Post	Summe Einzahlungen	Summe Auszahlungen
Transferzahlungen von/an Bund, Bundesfonds, Bundeskammern				
Gesamtsumme Transferzahlungen von/an Bund, Bundesfonds, Bundeskammern			7.696.200,00	0,00
Summe Kapitaltransfers			1.797.000,00	0,00
Summe Transfers			5.899.200,00	0,00
2/010000+860000	Zentralamt	Laufende Transferzahlungen	2.000,00	
2/240000+300200	Kindergarten 1 u. 2	Zukunftsfonds Kapitaltransfers von Bund,	25.400,00	
2/240000+860600	Kindergarten 1 u. 2	Transfers von Bund, Bundesfonds und Bundeskammern	107.700,00	
2/363001+300000	Altstadt	Zu Fuß Geh Förderung, Altstadt Kapitaltransfers von Bund, Bundesfonds und Bundeskammern	17.800,00	
2/520011+300000	Nerla - Fledermaushaus	Zu Fuß Geh Förderung - Kapitaltransfers von Bund, Bundesfonds und Bundeskammern	125.200,00	
2/616000+300001	Radwegenetz	Kapitaltransfers von Bund, Bundesfonds und Bundeskammern	23.700,00	
2/690010+860000	Mobilitätskonzept	Zu Fuß Geh Förderung - Mobilitätskonzept	9.700,00	
2/770100+300000	Fremdenverkehr Promenaden-,Wanderwe	Zu Fuß Geh Förderung - Kapitaltransfers von Bund, Bundesfonds und Bundeskammern	8.000,00	
2/770100+300001	Fremdenverkehr Promenaden-,Wanderwe	Kapitaltransfers von Bund, Bundesfonds und Bundeskammern	3.000,00	
2/816000+300000	Öffentliche Beleuchtung	Zu Fuß Geh Förderung	186.300,00	
2/820000+860000	Wirtschaftshof	Lfd.Transferzahlg.von Bund/Bundesfon	6.000,00	
2/831000+860000	Freizeitanlage	Lfd.Transferzahlg.von Bun d/Bundesfonds	2.000,00	
2/831010+860000	FZA - Kunsteisanlage	Lfd.Transferzahlg.von Bun d/Bundesfonds	2.000,00	
2/925000+859000	Ertragsanteile an Gem. Bundesabgabe	Ertragsanteile ohne Spielbankabgabe	5.424.600,00	
2/941000+860100	Sonstige Finanzaufweisung nach dem F	Finanzaufweisungen lt.FAG § 25	45.600,00	
2/945000+860400	Pflegefonds	Transfers von Ländern, Landesfonds und Landeskammern - Zuschuss Bundespflegefonds	299.600,00	
6/163001+300000	Ankauf eines Drehleiterfahrzeuges	KIG Mittel - Kapitaltransfers von Bund	196.100,00	
6/240500+300000	Neubau Kindergarten Krumfelden	Kapitaltransfers von Bund, Waldfond	93.300,00	
6/612011+300000	Fußgängertunnel	Zu Fuß Geh Förderung, Fußgängertunnel Kapitaltransfers von Bund -	100.800,00	
6/815002+300000	Parkanlage - Hauptplatz Ost	Zu Fuß Geh Förderung, Kapitaltransfers von Bund	959.800,00	
6/870001+300001/1	Großspeicher - Energiegemeinschaften - Photovoltaik	KPC Förderung - Großspeicher	57.600,00	
Transferzahlungen von/an Länder, Landesfonds, Landeskammern				
Gesamtsumme Transferzahlungen von/an Länder, Landesfonds, Landeskammern			1.227.800,00	4.758.000,00
Summe Kapitaltransfers			378.500,00	4.000,00
Summe Transfers			849.300,00	4.754.000,00
2/031000+861100	Amt f. Raumordnung und Raumplanung	BZ a. R	29.700,00	
2/163000+861000	Freiwillige Feuerwehr	Transfers von Ländern, Landesfonds und Landeskammern	2.300,00	
2/240000+861000	Kindergarten 1 u. 2	Kindergartenförderung	244.800,00	
2/240200+861000	Kindergarten Wellenspiel III (Krumfelden)	Lfd.Transferzahlg.v.Länd ern/Landesfonds	56.000,00	
2/240200+861500	Kindergarten Wellenspiel III (Krumfelden)	Kärntner Kindergartenstipendium - Elternersatzbeitrag	30.000,00	

1. Nachtragsvoranschlag 2026

Stadtgemeinde Althofen

Nachweis über Transferzahlungen von Trägern und an Träger des öffentlichen Rechts (Anlage 6a)

Haushaltskonto	Bezeichnung Ansatz	Bezeichnung Post	Summe Einzahlungen	Summe Auszahlungen
Transferzahlungen von/an Länder, Landesfonds, Landeskammern				
Gesamtsumme Transferzahlungen von/an Länder, Landesfonds, Landeskammern			1.227.800,00	4.758.000,00
Summe Kapitaltransfers			378.500,00	4.000,00
Summe Transfers			849.300,00	4.754.000,00
2/240500+861100	Neubau Kindergarten Krumfelden	Transfers von Ländern, Landesfonds und Landeskammern	99.300,00	
2/250000+861000	Horte für Schülerinnen und Schüler	Transfers von Ländern, Landesfonds und Landeskammern	18.000,00	
2/273000+861010	Bücherei	Transfers von Ländern, Landesfonds und Landeskammern	1.000,00	
2/381000+861000	Maßnahmen der Kulturpflege	Transfers von Ländern, Landesfonds und Landeskammern	500,00	
2/381000+861100	Maßnahmen der Kulturpflege	BZ im Rahmen	1.000,00	
2/520000+861000	Natur-u.Landschaftsschutz	Transfers von Ländern, Landesfonds und Landeskammern	2.000,00	
2/612000+861100	Gemeindestraßen	Transfers von Ländern - Bedarfszuweisungsmittel im Rahmen für operative Gebarung	50.500,00	
2/911000+861100	Darlehen (soweit nicht aufgeteilt)	Transfers von Ländern, Landesfonds und Landeskammern	66.000,00	
2/940000+861100	Bedarfszuweisungen	Transfers von Ländern - Bedarfszuweisungsmittel im Rahmen für operative Gebarung	99.500,00	
6/163001+861100	Ankauf eines Drehleiterfahrzeuges	BZ i. R. - Transfers von Ländern, Landesfonds und Landeskammern	48.700,00	
6/163001+861100/1	Ankauf eines Drehleiterfahrzeuges	IKZ Mittel - Transfers von Ländern, Landesfonds und Landeskammern	100.000,00	
6/240500+301000	Neubau Kindergarten Krumfelden	Förderung Kunstprojekt "Meilensteine" -	24.000,00	
6/240500+301200	Neubau Kindergarten Krumfelden	Kapitaltransfers von Ländern, Landesfonds und Landeskammern	347.000,00	
6/870001+301000	Großspeicher - Energiegemeinschaften - Photovoltaik	Landesförderung Großspeicher	7.500,00	
1/210000-751300	Allgemeinbild.Pflichtsch.	Transfers an Länder, Landesfonds und Landeskammern		500,00
1/210000-751600	Allgemeinbild.Pflichtsch.	Transfers an Länder, Landesfonds und Landeskammern		8.000,00
1/213000-751000	Sonderpädagogisches Zentrum	Lfd.Transferzahlg.an Län der/Landesfonds		25.500,00
1/220000-751500	Berufsbildende Pflichtschulen	Transfers an Länder, Landesfonds und Landeskammern		197.600,00
1/249000-751900	Kinderbetreuungseinrichtungen	Transfers an Länder, Landesfonds und Landeskammern		221.800,00
1/411000-751600	Maßnahmen der Allgem. Sozialhilfe	Transfers an Länder, Landesfonds und Landeskammern		2.503.400,00
1/510000-751000	Medizinische Bereichsversorgung	Lfd.Transferzahlg.an Länder/Landesf		13.300,00
1/530000-751140	Rettungsdienste	Transfers an Länder, Landesfonds und Landeskammern		77.800,00
1/560000-751120	Krankenanstalten- Betriebsabgangsde	Transfers an Länder, Landesfonds und Landeskammern		994.500,00
1/612000-771000	Gemeindestraßen	Kapitaltransfers an Länder, Landesfonds und Landeskammern		4.000,00
1/930000-751130	Landesumlage, -abgaben	Transfers an Länder, Landesfonds und Landeskammern		711.600,00
Transferzahlungen von/an Gemeinden, Gemeindeverbände, Gemeindefonds				
Gesamtsumme Transferzahlungen von/an Gemeinden, Gemeindeverbände, Gemeindefonds			120.000,00	873.200,00
Summe Kapitaltransfers			50.000,00	0,00
Summe Transfers			70.000,00	873.200,00
2/770100+862000	Fremdenverkehr Promenaden-,Wanderwe	Transfers von Gemeinden, Gemeindeverbände (ohne marktbestimmte Tätigkeit) und Gemeindefonds	5.000,00	

1. Nachtragsvoranschlag 2026

Stadtgemeinde Althofen

Nachweis über Transferzahlungen von Trägern und an Träger des öffentlichen Rechts (Anlage 6a)

Haushaltskonto	Bezeichnung Ansatz	Bezeichnung Post	Summe Einzahlungen	Summe Auszahlungen
Transferzahlungen von/an Gemeinden, Gemeindeverbände, Gemeindefonds				
Gesamtsumme Transferzahlungen von/an Gemeinden, Gemeindeverbände, Gemeindefonds			120.000,00	873.200,00
Summe Kapitaltransfers			50.000,00	0,00
Summe Transfers			70.000,00	873.200,00
2/852100+862000	Altstoffsammelzentrum	Interkommunale Beitragleistung	65.000,00	
6/163001+302000	Ankauf eines Drehleiterfahrzeuges	Kapitaltransfers von Gemeinden, Gemeindeverbänden (ohne marktbestimmte Tätigkeit) und Gemeindefonds	50.000,00	
1/000000-752400	Gewählte Gemeindeorgane	Beitrag Pensionsfonds Bürgermeister		28.500,00
1/080000-752500	Pensionen	Transfers an Gemeinden, Gemeindeverbände (ohne marktbestimmte Tätigkeit) und Gemeindefonds		382.100,00
1/210000-752200	Allgemeinbild.Pflichtsch.	Transfers an Gemeinden, Gemeindeverbände (ohne marktbestimmte Tätigkeit) und Gemeindefonds		406.900,00
1/411000-752300	Maßnahmen der Allgem. Sozialhilfe	Transfers an Gemeinden, Gemeindeverbände (ohne marktbestimmte Tätigkeit) und Gemeindefonds		55.700,00
Transferzahlungen von/an Sozialversicherungsträger				
Gesamtsumme Transferzahlungen von/an Sozialversicherungsträger			5.000,00	0,00
Summe Kapitaltransfers			0,00	0,00
Summe Transfers			5.000,00	0,00
2/852100+863000	Altstoffsammelzentrum	Beitrag Problemmüll	5.000,00	
Transferzahlungen von/an sonst. Träger des öffentlichen Rechts				
Gesamtsumme Transferzahlungen von/an sonst. Träger des öffentlichen Rechts			369.400,00	269.500,00
Summe Kapitaltransfers			369.400,00	0,00
Summe Transfers			0,00	269.500,00
6/163100+303200	Freiwillige Feuerwehr Ankauf eines TLW 4000	Kapitaltransfers von sonstigen Trägern des öffentlichen Rechts und Sozialversicherungsträgern	369.400,00	
1/012000-754300	Hilfsamt - Verwaltungsgge	Transfers an sonstige Träger des öffentlichen Rechts		7.600,00
1/016000-754300	Elektronische Datenverarbeitung	Transfers an sonstige Träger des öffentlichen Rechts		2.400,00
1/091000-754200	Personalausbildung u. Personalfortb	Transfers an sonstige Träger des öffentlichen Rechts		2.000,00
1/163000-754000	Freiwillige Feuerwehr	Zlg.Landesfeuerwehrverband		900,00
1/210000-754100	Allgemeinbild.Pflichtsch.	Btg. Kärntner Schulbaufonds		52.300,00
1/690000-754500	Verkehrsverbund	Transfers an sonstige Träger des öffentlichen Rechts		204.300,00
Gesamtsumme			9.418.400,00	5.900.700,00

Einzelnachweis über Finanzschulden und Schuldendienst
(Anlage 6c)

1. Nachtragsvoranschlag 2026

Stadtgemeinde Althofen

Einzelnachweis über Finanzschulden und Schuldendienst (Anlage 6c)

Kontonummer Darlehensnr.	Ansatz	Darlehensgeber/Staat Aktenzahl	Verwendungszweck Genehmigungsdatum/-vermerk	Beschluss-Datum	Zinssatz	Währung	Zinsindikator	Laufzeit
1. Darlehen für Investitionszwecke								
1.1. ... von Trägern des öffentlichen Rechts								
1.1.1. ... von Bund, Bundesfonds, Bundeskammern								
1.1.2. ... von Ländern, Landesfonds, Landeskammern								
5499 2023001	612000	Kärntner Regionalfonds/AT	Hauptplatz Neugestaltung - Reg.Fondsdarlehen 06.09.2024/RegF 03-SV 43-8/36-2023	12.12.2023 Hauptplatz Neugestaltung	0,300%	EUR	FIX verzinst	01.05.2023 - 30.04.2028
5499 2025001	240500	Kärntner Regionalfonds/AT	Neubau Kindergarten Krumfelden	Neubau Kindergarten Krumfelden	1,000%	EUR	FIX verzinst	01.01.2025 - 31.12.2032
10615 1	850000	Kärntner Wasserwirtschaftsfonds/AT	WVA BA 14 - Fondsdarlehen vom Kärntner, Wasserwirtschaftsfonds	27.06.2024 Darlehen WVA Althofen BA 14 -	1,000%	EUR	FIX verzinst	01.09.2024 - 30.09.2049
1.1.3. ... von Gemeinden, Gemeindeverbänden, Gemeindefonds								
1.1.4. ... von Sozialversicherungsträgern								
1.1.5. ... von sonstigen Trägern des öffentlichen Rechts								
1.2. ... von Beteiligungen der Gebietskörperschaft (ohne Finanzunternehmen)								
1.3. ... von Unternehmen (ohne Beteiligungen und ohne Finanzunternehmen)								
1.4. ... von Finanzunternehmen								
1.4.1. ... von Finanzunternehmen im Inland								
3662 2000041	851000	Austrian Anadi Bank AG/AT 7 8987 5014	ABA BA06, Erweiterung Eisenstraße 07.06.2005/3-43-36/2-2005	18.06.2003 ABA BA 06 Erweiterung Eisenstraße	0,600%	EUR	FIX verzinst	01.01.2005 - 31.12.2030
3662 2000043	850000	Austrian Anadi Bank AG/AT 007 8930 4017	WVA Meiselhof 31.01.2006/SV-43-59/1-2006	21.09.2006 WVA Meiselhof	4,000%	EUR	FIX verzinst	01.01.2006 - 31.12.2030
3662 2000044	851000	Austrian Anadi Bank AG/AT 007 8930 4017	ABA Meiselhof 31.01.2006/3-SV-43-59/1-2006	21.09.2006 ABA Meiselhof	4,000%	EUR	FIX verzinst	01.01.2006 - 31.12.2030
6066 7	851000	Bank Austria Creditanstalt Leasing Immobilienanlagen Gm 10018 456 474	Kanalsanierungen 08.11.2016/03-SV43-8/9-2016	28.09.2016 Kanalsanierungen	1,350%	EUR	FIX verzinst	01.01.2017 - 31.12.2036

1. Nachtragsvoranschlag 2026

Stadtgemeinde Althofen

Einzelnachweis über Finanzschulden und Schuldendienst (Anlage 6c)

Kontonummer Darlehensnr.	Darlehenshöhe Gesamt	Buchwert 31.12.2025	Zugang	Tilgung	Zinsen	Summe Schuldendienst	Schuldendienst- ersätze	Buchwert 31.12.2026	Netto Schuldendienst
5499 2023001	250.000,00	200.100,00	0,00	49.800,00	600,00	50.400,00	0,00	150.300,00	50.400,00
5499 2025001	760.000,00	760.000,00	0,00	92.400,00	6.800,00	99.200,00	0,00	667.600,00	99.200,00
10615 1	29.762,00	29.800,00	0,00	0,00	300,00	300,00	0,00	29.800,00	300,00
3662 2000041	416.000,00	88.700,00	0,00	18.500,00	2.900,00	21.400,00	0,00	70.200,00	21.400,00
3662 2000043	57.800,00	16.600,00	0,00	3.100,00	600,00	3.700,00	0,00	13.500,00	3.700,00
3662 2000044	70.700,00	20.300,00	0,00	3.700,00	800,00	4.500,00	0,00	16.600,00	4.500,00
6066 7	340.000,00	187.000,00	0,00	17.000,00	2.500,00	19.500,00	0,00	170.000,00	19.500,00

1. Nachtragsvoranschlag 2026

Stadtgemeinde Althofen

Einzelnachweis über Finanzschulden und Schuldendienst (Anlage 6c)

Kontonummer Darlehensnr.	Ansatz	Darlehensgeber/Staat Aktenzahl	Verwendungszweck Genehmigungsdatum/-vermerk	Beschluss-Datum	Zinssatz	Währung	Zinsindikator	Laufzeit
6066 100	850000	Bank Austria Creditanstalt Leasing Immobilienanlagen Gm 10012825633	Sanierung Undsdorferstraße - WVA 30.07.2015/03-SV43-176/2-2015	18.05.2015	1,310%	EUR	FIX verzinst	01.08.2015 - 01.07.2026
6066 101	851000	Bank Austria Creditanstalt Leasing Immobilienanlagen Gm 10012825633	Sanierung Undsdorferstraße - ABA 30.07.2015/03-SV43-176/2-2015	18.05.2015	1,310%	EUR	FIX verzinst	01.08.2015 - 01.07.2026
6066 102	850000	Bank Austria Creditanstalt Leasing Immobilienanlagen Gm 10021 546 337	Quellensanierungen 21.11.2017/03-SV43-8/12-2017	13.06.2017	1,790%	EUR	FIX verzinst	01.12.2017 - 31.12.2038
6066 103	612000	Bank Austria Creditanstalt Leasing Immobilienanlagen Gm 10035 691 749	Neugestaltung Hauptplatz 19.04.2022/3-SV43-8/19-2019	17.02.2022	0,820%	EUR	FIX verzinst	01.01.2022 - 31.12.2037
8387 1	850000	Raiffeisenbank Mittelkärnten eG/AT 2005 7469	Hauptplatz WVA /03-SV43-8/24-2019 (002/2019)	10.07.2018	1,625%	EUR	FIX verzinst	01.01.2019 - 31.12.2033
8387 2	851000	Raiffeisenbank Mittelkärnten eG/AT 2005 7469	Hauptplatz ABA 12.11.2019/03-SV43-8/24-2019(002/2019)	10.07.2018	1,625%	EUR	FIX verzinst	01.01.2019 - 31.12.2033
8387 3	850000	Raiffeisenbank Mittelkärnten eG/AT 2005 7469	Wulfenstraße WVA 12.11.2019/03-SV43-8/24-2019(002/2019)	10.07.2018	1,625%	EUR	FIX verzinst	01.01.2019 - 31.12.2033
8387 4	840001	Raiffeisenbank Mittelkärnten eG/AT	Grundkauf Krumfelden Teil II		0,750%	EUR	FIX verzinst	01.03.2022 - 31.12.2037
8716 1	850000	Raiffeisenbank Mittelkärnten eG/AT 2575 2197	Darlehen - WVA Römerstraße 20.06.2025/03-SV43-GE-36000/2025-4	01.10.2024	3,000%	EUR	FIX verzinst	01.01.2025 - 31.12.2039

1.4.2. ... von Finanzunternehmen im Ausland

1.5. ... von Sonstigen

Zwischensumme

2. Finanzschulden für den laufenden Aufwand

2.1. ... von Trägern des öffentlichen Rechts

2.1.1. ... von Bund, Bundesfonds, Bundeskammern

2.1.2. ... von Ländern, Landesfonds, Landeskammern

2.1.3. ... von Gemeinden, Gemeindeverbänden, Gemeindefonds

2.1.4. ... von Sozialversicherungsträgern

1. Nachtragsvoranschlag 2026

Stadtgemeinde Althofen

Einzelnachweis über Finanzschulden und Schuldendienst (Anlage 6c)

Kontonummer Darlehensnr.	Darlehenshöhe Gesamt	Buchwert 31.12.2025	Zugang	Tilgung	Zinsen	Summe Schuldendienst	Schuldendienst- ersätze	Buchwert 31.12.2026	Netto Schuldendienst
6066 100	280.000,00	14.900,00	0,00	14.900,00	100,00	15.000,00	0,00	0,00	15.000,00
6066 101	200.000,00	10.600,00	0,00	10.600,00	100,00	10.700,00	0,00	0,00	10.700,00
6066 102	500.000,00	333.300,00	0,00	24.100,00	5.900,00	30.000,00	0,00	309.200,00	30.000,00
6066 103	2.600.000,00	2.105.700,00	0,00	167.400,00	17.300,00	184.700,00	0,00	1.938.300,00	184.700,00
8387 1	231.000,00	145.200,00	0,00	15.100,00	2.400,00	17.500,00	0,00	130.100,00	17.500,00
8387 2	112.000,00	70.400,00	0,00	7.300,00	1.100,00	8.400,00	0,00	63.100,00	8.400,00
8387 3	75.000,00	47.200,00	0,00	4.900,00	800,00	5.700,00	0,00	42.300,00	5.700,00
8387 4	2.000.000,00	1.466.700,00	0,00	133.400,00	10.900,00	144.300,00	0,00	1.333.300,00	144.300,00
8716 1	350.000,00	331.100,00	0,00	19.500,00	9.700,00	29.200,00	0,00	311.600,00	29.200,00
		5.827.600,00	0,00	581.700,00	62.800,00	644.500,00	0,00	5.245.900,00	644.500,00

1. Nachtragsvoranschlag 2026

Stadtgemeinde Althofen

Einzelnachweis über Finanzschulden und Schuldendienst (Anlage 6c)

Kontonummer Darlehensnr.	Ansatz	Darlehensgeber/Staat Aktenzahl	Verwendungszweck Genehmigungsdatum/-vermerk	Beschluss-Datum	Zinssatz Zinsindikator	Währung	Laufzeit
2.1.5. ... von sonstigen Trägern des öffentlichen Rechts							
2.2. ... von Beteiligungen der Gebietskörperschaft (ohne Finanzunternehmungen)							
2.3. ... von Unternehmen (ohne Beteiligungen und ohne Finanzunternehmungen)							
2.4. ... von Finanzunternehmen							
2.4.1. ... von Finanzunternehmen im Inland							
11303 1	850000	Darlehensgeber WVA Schobitzsstraße/AT	WVA Schobitzstraße	WVA Schobitzstraße	0,000%	EUR	01.07.2026 - 30.06.2036
2.4.2. ... von Finanzunternehmen im Ausland							
2.5. ... von Sonstigen							

Zwischensumme

SUMME (1 und 2)

Davon ohne Quasi-KG *)

Davon Quasi-KG *)

*) Quasi-Kapitalgesellschaften außerhalb des Sektors Staat gemäß ESVG (Ansatz 85-86).

1. Nachtragsvoranschlag 2026

Stadtgemeinde Althofen

Einzelnachweis über Finanzschulden und Schuldendienst (Anlage 6c)

Kontonummer Darlehensnr.	Darlehenshöhe Gesamt	Buchwert 31.12.2025	Zugang	Tilgung	Zinsen	Summe Schuldendienst	Schuldendienst- ersätze	Buchwert 31.12.2026	Netto Schuldendienst
11303 1	200.000,00	0,00	200.000,00	0,00	0,00	0,00	0,00	200.000,00	0,00
		0,00	200.000,00	0,00	0,00	0,00	0,00	200.000,00	0,00
		5.827.600,00	200.000,00	581.700,00	62.800,00	644.500,00	0,00	5.445.900,00	644.500,00
		4.532.500,00	0,00	443.000,00	35.600,00	478.600,00	0,00	4.089.500,00	478.600,00
		1.295.100,00	200.000,00	138.700,00	27.200,00	165.900,00	0,00	1.356.400,00	165.900,00

Kärntenspez. Nachweis über den Stand und die Veränderungen kommunaler Zahlungsmittelreserven (samt Innerer Darlehen)

Kärntenspezifischer Nachweis über den Stand und die Veränderung kommunaler Zahlungsmittelreserven (samt Innerer Darlehen)

Angaben in Euro (Voranschlag¹ und Rechnungsabschluss)

Bezeichnung	(1)	(2)	(3)	(4)= (2)+/(3)	(5)	(6)	(7)	(8)	(9)	(10)= (6)+(7)-(8)	(11)	(12)	(13)	(14)	(15)= (12)+(13)-(14)
	Zahlungsmittelreserven SOLL				Innere Darlehen						Zahlungsmittelreserven IST				
	Stand am 01.01.2026	Veränderung	Stand am 31.12.2026		Ansatz/Konto ²	aushaftender Stand am 01.01.2026	Zugang	Tilgung	Zinsen	aushaftender Stand am 31.12.2026	Ansatz/Konto ²	Stand am 01.01.2026	Zuführungen	Entnahmen	Stand am 31.12.2026
Wasserversorgung	38.800,00	0,00	38.800,00								850/294010	38.800,00	0,00	0,00	38.800,00
Abwasserbeseitigung	707.900,00	304.700,00	1.012.600,00			200.000,00	0,00	20.500,00	2.000,00	179.500,00	851/294020	507.900,00	323.200,00	0,00	831.100,00
					850	100.000,00	0,00	10.500,00	1.000,00	89.500,00					
					850	67.300,00	0,00	6.700,00	700,00	60.600,00					
					850	32.700,00	0,00	3.300,00	300,00	29.400,00					
Müllbeseitigung	0,00	0,00	0,00								852/294030	0,00	0,00	0,00	0,00
Wirtschaftshof	300,00	0,00	300,00								820/294040	300,00	0,00	0,00	300,00
Auer v. Welsbach Park	46.400,00	0,00	46.400,00								363/294018	46.400,00	0,00	0,00	46.400,00
Toni Acker-Aufschließungsbeitrag	36.700,00	0,00	36.700,00								612/294210	36.700,00	0,00	0,00	36.700,00
Rücklage Nerla	0,00	0,00	0,00								633/29423	0,00	0,00	0,00	0,00
Rücklage Infrastrukturkostenbeitrag	343.200,00	0,00	343.200,00								840/29424	343.200,00	0,00	0,00	343.200,00
Umlagenforderung Land Ktn. 2025	659.600,00	6.600,00	666.200,00			659.600,00	0,00	66.000,00	6.600,00	593.600,00	950/294019	0,00	72.600,00	0,00	72.600,00
					950	103.100,00	0,00	10.300,00	1.000,00	92.800,00					
					950	147.700,00	0,00	14.800,00	1.500,00	132.900,00					
					950	91.000,00	0,00	9.100,00	900,00	81.900,00					
					950	225.400,00	0,00	22.600,00	2.300,00	202.800,00					
					950	92.400,00	0,00	9.200,00	900,00	83.200,00					
Allgemeine Haushaltsrücklage	0,00		0,00								950/295000	0,00	1.607.200,00	1.607.200,00	0,00
Summe	1.832.900,00	311.300,00	2.144.200,00			859.600,00	0,00	86.500,00	8.600,00	773.100,00		973.300,00	2.003.000,00	1.607.200,00	1.369.100,00

1 Im zu beschließenden Voranschlag sind die Werte auf 100 EUR Beträge zu runden.

2 Für eine transparente Darstellung sind die Konten der Zahlungsmittelreserven wie Inneren Darlehen ab der 5. Dekade zu untergliedern.

3 Der SOLL-Stand der Zahlungsmittelreserven errechnet sich aus dem IST-Stand der Zahlungsmittelreserven sowie dem aushaftenden Stand der Inneren Darlehen.

Nachweis über haushaltsinterne Vergütungen (Anlage 6f)

1. Nachtragsvoranschlag 2026

Stadtgemeinde Althofen

Nachweis über haushaltsinterne Vergütungen (Anlage 6f)

Gruppenebene		Erträge	Aufwendungen
0	Vertretungskörper und allgemeine Verwaltung	47.400,00	6.600,00
1	Öffentliche Ordnung und Sicherheit	0,00	1.000,00
2	Unterricht, Erziehung, Sport und Wissenschaft	0,00	12.600,00
3	Kunst, Kultur und Kultus	0,00	152.900,00
4	Soziale Wohlfahrt und Wohnbauförderung	0,00	1.300,00
5	Gesundheit	0,00	12.100,00
6	Straßen- und Wasserbau, Verkehr	0,00	64.000,00
7	Wirtschaftsförderung	0,00	18.000,00
8	Dienstleistungen	512.300,00	291.200,00
9	Finanzwirtschaft	0,00	0,00
Summe		559.700,00	559.700,00

Querschnitt (Anlage 5b)

1. Nachtragsvoranschlag 2026

Stadtgemeinde Althofen

Querschnitt (Anlage 5b)

VQS- Pos.	Zuordnung der MVAG	Bezeichnung	Anmerkungen	Gesamt- Haushalt	Haushalt ohne Quasi-KG	Quasi-KG ²
Mittelaufbringung (Erträge bzw. Einzahlungen und erhaltene Kapitaltransfers)						
10	3111	Einzahlungen aus eigenen Abgaben		6.342.900,00	6.342.900,00	0,00
11	2112	Erträge aus Ertragsanteilen		5.424.600,00	5.424.600,00	0,00
12	2113, 2114, 2115	Erträge aus Gebühren, Leistungen, Besitz und wirtschaftlicher Tätigkeit		3.267.400,00	1.685.700,00	1.581.700,00
13	2116	Erträge aus Veräußerungen, sonstige Erträge	ohne Gruppe (Konto) 806, 807, 899	642.000,00	620.600,00	21.400,00
14	2117	Nicht finanzierungswirksame operative Erträge	ohne Gruppe (Konto) 817, 819, 891	97.500,00	39.800,00	57.700,00
15	212x	Erträge aus Transfers	ohne Gruppe (Konto) 813	1.493.900,00	1.423.900,00	70.000,00
16	213x	Finanzerträge	ohne Gruppe (Konto) 818, 821, 825, 826	18.900,00	13.000,00	5.900,00
17	333x	Erhaltene Kapitaltransfers		2.841.700,00	2.600.900,00	240.800,00
19	Summe 1 (Mittelaufbringung bereinigt) ³			20.128.900,00	18.151.400,00	1.977.500,00
Mittelverwendung (Aufwendungen)						
20	2211, 2212, 2213	Finanzierungswirksamer Personalaufwand		1.930.900,00	1.930.900,00	0,00
21	2221 - 2225	Finanzierungswirksamer Sachaufwand	ohne Gruppe (Konto) 799	6.256.900,00	4.959.900,00	1.297.000,00
22	2226	Verluste aus dem Abgang von Anlagevermögen, Rückstellungen für ausstehende Rechnungen	nur Gruppe (Konto) 683, 688	217.300,00	217.300,00	0,00
23	223x	Transferaufwand	ohne Gruppe (Konto) 696, 761	7.980.400,00	7.980.400,00	0,00
24	224x	Finanzaufwand	ohne Gruppe (Konto) 652, 654, 682, 694, 697, 699	88.500,00	59.400,00	29.100,00
29	Summe 2 (Mittelverwendung bereinigt) ³			16.474.000,00	15.147.900,00	1.326.100,00
Vermögensbildung (Sachanlagevermögen), inkl. Vorräte						
30	341x	Immaterielle Vermögenswerte und Sachanlagen (Zugang/Auszahlungen)	ohne Gruppe (Konto) 080-083	6.106.100,00	5.221.500,00	884.600,00
31	331x	Immaterielle Vermögenswerte und Sachanlagen (Abgang/Einzahlungen)	ohne Gruppe (Konto) 080-083, 800-806 (Abgang mit Minus erfassen)	0,00	0,00	0,00
32	3221	Vorräte (Saldo/Auszahlungen)	ohne Unterklasse 40-48	0,00	0,00	0,00
39	Summe 3 (Vermögensbildung bereinigt) ³			6.106.100,00	5.221.500,00	884.600,00
49	Saldo = Summe 1 - Summe 2 - Summe 3			-2.451.200,00	-2.218.000,00	-233.200,00

1. Nachtragsvoranschlag 2026

Stadtgemeinde Althofen

Querschnitt (Anlage 5b)

VQS- Zuordnung Pos. der MVAG	Bezeichnung	Anmerkungen	Gesamt-Haushalt	Haushalt ohne Quasi-KG	Quasi-KG ²
Überrechnung Quasi-Kapitalgesellschaften (Quasi-KG) gemäß ESVG					
50	2301	Entnahmen von Haushaltsrücklagen	n.a.	n.a.	0,00
51	2401	Zuweisungen an Haushaltsrücklagen	n.a.	n.a.	0,00
52	332x	Einzahlungen aus der Rückzahlung von Darlehen sowie gewährten Vorschüssen	n.a.	n.a.	20.500,00
		ohne Gruppe (Konto) 273, 280-282			
53	342x	Auszahlungen aus der Gewährung von Darlehen sowie gewährten Vorschüssen	n.a.	n.a.	0,00
		ohne Gruppe (Konto) 273, 280-282			
54	351x	Einzahlungen aus der Aufnahme von Finanzschulden	n.a.	n.a.	200.000,00
55	361x	Auszahlungen aus der Tilgung von Finanzschulden	n.a.	n.a.	-159.200,00
<hr/>					
59	Überrechnung Quasi-KG Summe aus Position 49 (Quasi-KG) und Position 50 bis 55		n.a.	n.a.	-171.900,00
60	Finanzierungssaldo (Voranschlag) aus Position 49 (Haushalt ohne Quasi- KG) und Position 59 (Quasi-KG) ¹		n.a.	-2.389.900,00	n.a.
61	Erläuterungen der Gebietskörperschaft (optional)				

1) Entsprechend den Bestimmungen des Artikel 15 Abs. 1 Österreichischer Stabilitätspakt sind die Daten bzw. Grobplanungen der Gemeinden landesweise im Wege der Länder vorzulegen, das ausgewiesene Einzelergebnis der Gemeinde zum Finanzierungssaldo gemäß Pos. 60 hat nur bedingte Aussagekraft für das Gesamtergebnis der Haushaltskoordinierung.

2) Quasi-Kapitalgesellschaften außerhalb des Sektors Staat gemäß ESVG (Ansatz 85-86).

3) Mittelaufbringung und -verwendung sowie Vermögensbildung bereinigt näherungsweise im Sinne der Einnahmen und Ausgaben gemäß ESVG.

Übersicht über die Abgaben (Steuern, Gebühren, Beiträge) und
privatrechtlichen Entgelte der Gemeinde

Übersicht über Abgaben (Beiträge, Steuern, Gebühren) und privatrechtliche Entgelte der Stadtgemeinde Althofen zum 01.01.2026

Art der Abgabe bzw. des privatrechtlichen Entgeltes	Verordnung/Be- schluss des GR vom	Hebesatz v. H./ v. T. Betrag in Euro (inkl. gesetzlicher Ust.)	der Bemessungsgrundlage oder je Einheit/Erläuterung
Grundsteuer von land- und forstw. Betrieben	29.01.1992	500 v. H	des Messbetrages
Grundsteuer von den Grundstücken	29.01.1992	500 v. H	des Messbetrages
Ortstaxe	18.04.2024	€ 2,00	pro Person und Nächtigung
Zweitwohnsitzabgabe	18.04.2024	€ 11,80 € 23,60 € 41,30 € 64,80	monatlich bei Wohnungen mit einer Nutzfläche von mehr als 30 m ² bis 60 m ² , monatlich bei Wohnungen mit einer Nutzfläche von mehr als 60 m ² bis 90 m ² , monatlich bei Wohnungen mit einer Nutzfläche von mehr als 90 m ² , monatlich
Vergnügungssteuer	13.11.2019	10 v. H 5 v. H 15 v. H.	a) für Filmvorführungen, des Eintrittsgeldes b) Theaterveranstaltungen, Ballette, sonstige Tanzvorführungen, Konzerte, Liederabende, Vorträge, Vorlesungen und Ausstellungen sofern die Verabreichung von Speisen und Getränken ausgeschlossen ist, des Eintrittsgeldes c) für alle anderen Veranstaltungen, des Eintrittsgeldes
Hundeabgabe	17.12.2025	€ 25,00 € 15,00 € 25,00 € 1,00	a) für einen Hund, der in Ausübung eines Berufes oder Erwerbes gehalten wird b) für jeden weiteren Hund, der in Ausübung eines Berufes oder Erwerbes gehalten wird c) für alle übrigen Hunde d) Hundemarke je Stück
Friedhofsgebühren altes Friedhofsfeld	17.12.2025	€ 20,00 € 30,00	Einzelgrab, jährlich Familiengrab, jährlich

Art der Abgabe bzw. des privatrechtlichen Entgeltes	Verordnung/Be-schluss des GR vom	Hebesatz v. H./ v. T. Betrag in Euro (inkl. gesetzlicher Ust.)	der Bemessungsgrundlage oder je Einheit/Erläuterung
neues Friedhofsfeld Entgelte Friedhof: <i>Leichenhallebenützungsentgelt</i> <i>Entgelt für Kühlbox je Aufbahrung</i>		€ 25,00 € 30,00 € 61,00 € 25,00 € 1.030,00 € 161,00 € 33,00	Urnengrab, jährlich Einzelgrab, jährlich Familiengrab, jährlich Urnengrab, jährlich Natur-Baumbestattung 30 Jahres Frist je Nutzung je Nutzung
Wasseranschlussbeitrag	17.12.2025	€ 1.688,00	je Bewertungseinheit inkl. 10 % Ust
Wasserbenutzungsgebühren	17.12.2025	€ 1,50	je m³ inkl. 10 % Ust
Kanalanschlussbeitrag	17.12.2025	€ 1.996,00	je Bewertungseinheit inkl. 10 % Ust
Kanalbenutzungsgebühr	17.12.2025	€ 1,45	je m³ inkl. 10 % Ust
Kanalgrundgebühr	17.12.2025	€ 77,40	je Bewertungseinheit inkl. 10 % Ust
Kanalgrundgebühr erhöht	17.12.2025	€ 237,10	je Bewertungseinheit inkl. 10 % Ust
Müllbeseitigungsgebühr <u>Restmüll</u> <u>Biotonne</u>	17.12.2025	€ 4,35 € 8,70 € 39,90 € 3,00 € 5,00 € 10,00 € 27,50	a) 120 Liter Müllbehälter b) 240 Liter Müllbehälter c) 1100 Liter Müllbehälter d) Müllsack a) 120 Liter Müllbehälter b) 240 Liter Müllbehälter c) 660 Liter Müllbehälter

Art der Abgabe bzw. des privatrechtlichen Entgeltes	Verordnung/Be-schluss des GR vom	Hebesatz v. H./ v. T. Betrag in Euro (inkl. gesetzlicher Ust.)	der Bemessungsgrundlage oder je Einheit/Erläuterung
Altstoffsammelzentrum a) Sperrmüll b) Altholz c) Bauschutt rein d) Bauschutt gemischt e) PKW Reifen ohne Felge f) PKW Reifen mit Felge g) LKW und Traktor Reifen ohne Felge h) LKW und Traktorreifen mit Felge Abholung bzw. Abtransport von Sperrmüll durch die Gemeinde		€ 0,30 € 0,15 € 0,07 € 0,15 € 1,50 € 3,00 € 5,00 € 10,00 € 50,00 € 100,00	pro kg pro kg pro kg pro kg pro Stück pro Stück pro Stück pro Stück kleine Pauschale große Pauschale
Kommunalsteuer		3 v. H	der Bemessungsgrundlage
Kindergarten Wellenspiel I + II und Glückspilze <i>Kindergartenbeiträge</i> <i>Monatsbeiträge für 3 bis 6-jährige Kinder</i> <i>Halbtags bis 11.30 Uhr</i> <i>Halbtags bis 12.30 Uhr mit Essen</i> <i>Halbtags bis 14.00 Uhr</i> <i>Ganztags bis 17.00 Uhr</i> Buchleihgebühren <i>Einschreibungsgebühr</i> <i>Leihgebühr</i>		€ 33,00 € 123,00 € 123,00 € 138,00 € 5,00 € 0,20	€ 15 Jausenbeitrag, € 18 Kreativbeitrag € 105 Essensbeitrag, € 18 Kreativbeitrag mit Vormittagsjause und Mittagessen € 105 Essensbeitrag, € 18 Kreativbeitrag mit Vormittagsjause und Mittagessen € 120 Essensbeitrag, € 18 Kreativbeitrag mit Vormittagsjause, Mittagessen und Nachmittagsjause täglich nach Ablauf eines Monats

Art der Abgabe bzw. des privatrechtlichen Entgeltes	Verordnung/Be-schluss des GR vom	Hebesatz v. H./ v. T. Betrag in Euro (inkl. gesetzlicher Ust.)	der Bemessungsgrundlage oder je Einheit/Erläuterung
Freibad - Eintrittsgelder und Benützungsentgelte* <u>Tageseintritt</u> <u>Blockkarte</u> <u>Kabinen</u> <u>Saisonkarten</u> <u>Sonstige Entgelte</u>	17.12.2025	€ 4,50 € 2,00 € 6,00 € 4,50 € 15,00 € 4,00 € 3,00 € 35,00 € 55,00 € 55,00 € 5,00 € 5,00 € 5,00 € 45,00 € 55,00 € 75,00 € 4,00 € 4,00 € 3,00	Schüler und Jugendliche 7-18 Jahre Schüler klassenweise Erwachsene Behinderte, Senioren (mit Ausweis) Familienkarte (2 Erwachsene + 2 Kinder - jedes weitere Kind frei) Spätbesucher ab 16 Uhr Erwachsene Spätbesucher ab 16 Uhr Schüler und Jugendliche Freier Eintritt ab 18:30 Uhr Schüler und Jugendliche 7-18 Jahre Erwachsene Senioren und Behinderte (wie Jugendliche ?) Saisonkabinen Einsatz Kabine je Tag Einsatz Schüler und Jugendliche von 7 bis 18 Jahren Studenten, Präsenzdiener, Zivildiene, Behinderte und Seniorenkarte (mit Ausweis) Erwachsene Tischtennis 1 Stunde Sonnenschirm, Liegestuhl Einsatz
Eishalle - Eintrittsgelder und Benützungsentgelte* <u>Publikumslauf/Tageseintritt</u> <u>Publikumslauf mit Kärntner Wintercard/Tageseintritt</u>		€ 1,00 € 2,00 € 1,00 € 0,70	Kinder und Jugendliche bis 15 Jahre Erwachsene Senioren Kinder und Jugendliche bis 15 Jahre

Art der Abgabe bzw. des privatrechtlichen Entgeltes	Verordnung/Be-schluss des GR vom	Hebesatz v. H./ v. T. Betrag in Euro (inkl. gesetzlicher Ust.)	der Bemessungsgrundlage oder je Einheit/Erläuterung
<u>Platzgebühr Eishockey</u> <u>Eisstockturniere (Ende bis spätestens 13:30)</u> <u>Bereitstellung Riffeleis</u> <u>Veranstaltungen - eisfreie Zeiten</u> <u>Stockturnier - eisfreie Zeiten</u>		€ 1,40 € 0,70 € 180,00 € 213,00 € 480,00 € 600,00 € 288,00 € 1.250,00 € 440,00 10,00% € 220,00	Erwachsene Senioren Eiszeit 1 Stunde Eiszeit 1,15 Stunden Gemeindeansässige Vereine auswärtige Vereine Vor- u. Nachbereitung je 1 Stunde Benützungsentgelt für einen Tag Benützungsentgelt für jeden weiteren Tag der anfallenden Benützungsentgelte pro Vorbereitungstag pro Tag
Entgelte Kulturhaus 1. Großer Saal 2. Galerie 3. Saal 1 Kellergeschoss 4. Saal 2 Kellergeschoss 5. Einzelanmietung Punkt 2 bis 4 6. Küche 7. Saal Obergeschoss 8. Theke Obergeschoss 9. Theke Erdgeschoss 10. Theke Kellergeschoss 11. Theke Kellergeschoss Disko 12. Vorbereitungsraum Kellergeschoss 13. Foyer Einzelanmietung 14. Ausschank + 25 % zu Pos. 1,3,4 15. Sesselaufstellung pro Stück	17.12.2025	€ 194,00 € 58,00 € 67,00 € 67,00 zuzügl. 20% € 89,00 € 66,00 € 39,00 € 66,00 € 66,00 € 66,00 € 50,00 € 40,00 € 0,30	

Art der Abgabe bzw. des privatrechtlichen Entgeltes	Verordnung/Beschluss des GR vom	Hebesatz v. H./ v. T. Betrag in Euro (inkl. gesetzlicher Ust.)	der Bemessungsgrundlage oder je Einheit/Erläuterung
			*zuzüglich Werbeabgabe und gesetzlicher Umsatzsteuer
Nutzungsentgelt für Veranstaltungshütten Gemeinnützige Vereine gewerbliche Nutzung und auswärtige Ansucher	17.12.2025	€ 35,00 € 55,00	pro Tag pro Tag zuzüglich anfallende Transportkosten
Essen auf Rädern		lt. Rechnung 50 % pro Essen	pro Essen lt. Rechnung Essenslieferanten bei entsprechenden Fördervoraussetzungen

MFP - Ergebnishaushalt Gesamt 1. Ebene
- interne Vergütungen enthalten

1. Nachtragsvoranschlag 2026 (Plan 2027 - 2030)

Stadtgemeinde Althofen

MFP - Ergebnishaushalt Gesamt 1. Ebene - interne Vergütungen enthalten

MVAG	Mittelverwendungs- und -aufbringungsgruppen (1. Ebene)	VA 2026 inkl. NVA	Plan 2027	Plan 2028	Plan 2029	Plan 2030
211	Erträge aus der operativen Verwaltungstätigkeit	20.991.800,00	15.889.500,00	16.086.000,00	16.492.300,00	16.870.800,00
212	Erträge aus Transfers	2.040.600,00	1.920.600,00	1.926.900,00	1.787.200,00	1.786.100,00
213	Finanzerträge	18.900,00	12.000,00	11.600,00	11.200,00	10.800,00
21	Summe Erträge	23.051.300,00	17.822.100,00	18.024.500,00	18.290.700,00	18.667.700,00
221	Personalaufwand	1.964.900,00	1.959.200,00	1.997.900,00	2.035.800,00	2.071.600,00
222	Sachaufwand	13.245.000,00	7.452.900,00	7.283.400,00	7.346.300,00	7.418.900,00
223	Transferaufwand	7.980.400,00	8.213.600,00	8.247.200,00	8.065.300,00	8.168.200,00
224	Finanzaufwand	88.500,00	83.600,00	75.500,00	75.200,00	60.600,00
22	Summe Aufwendungen	23.278.800,00	17.709.300,00	17.604.000,00	17.522.600,00	17.719.300,00
SA0	Saldo (0) Nettoergebnis (21 - 22)	-227.500,00	112.800,00	420.500,00	768.100,00	948.400,00
230	Entnahmen von Haushaltsrücklagen	0,00	0,00	0,00	0,00	0,00
240	Zuweisungen an Haushaltsrücklagen	0,00	0,00	0,00	0,00	0,00
SA01	Saldo (01) Haushaltsrücklagen (230 - 240)	0,00	0,00	0,00	0,00	0,00
SA00	Saldo (00) Nettoergebnis nach Haushaltsrücklagen (Saldo 0 + Saldo 01)	-227.500,00	112.800,00	420.500,00	768.100,00	948.400,00

MFP - Finanzierungshaushalt Gesamt 1. Ebene
- interne Vergütungen enthalten

1. Nachtragsvoranschlag 2026 (Plan 2027 - 2030)

Stadtgemeinde Althofen

MFP - Finanzierungshaushalt Gesamt 1. Ebene - interne Vergütungen enthalten

MVAG	Mittelverwendungs- und -aufbringungsgruppen (1. Ebene)	VA 2026 inkl. NVA	Plan 2027	Plan 2028	Plan 2029	Plan 2030
OPERATIVE GEBARUNG						
311	Einzahlungen aus operativer Verwaltungstätigkeit	15.286.800,00	15.556.400,00	15.964.600,00	16.338.600,00	16.716.400,00
312	Einzahlungen aus Transfers	1.493.900,00	1.390.100,00	1.405.400,00	1.271.900,00	1.277.400,00
313	Einzahlungen aus Finanzerträgen	18.900,00	12.000,00	11.600,00	11.200,00	10.800,00
31	Summe Einzahlungen operative Gebarung	16.799.600,00	16.958.500,00	17.381.600,00	17.621.700,00	18.004.600,00
321	Auszahlungen aus Personalaufwand	1.930.900,00	1.929.200,00	1.967.900,00	2.006.900,00	2.047.100,00
322	Auszahlungen aus Sachaufwand	6.274.200,00	5.728.900,00	5.773.900,00	5.864.300,00	5.961.500,00
323	Auszahlungen aus Transfers	7.191.000,00	7.416.300,00	7.654.800,00	8.055.300,00	8.158.200,00
324	Auszahlungen aus Finanzaufwand	88.500,00	83.600,00	75.500,00	75.200,00	60.600,00
32	Summe Auszahlungen operative Gebarung	15.484.600,00	15.158.000,00	15.472.100,00	16.001.700,00	16.227.400,00
SA1	Saldo (1) Geldfluss aus der operativen Gebarung (31 – 32)	1.315.000,00	1.800.500,00	1.909.500,00	1.620.000,00	1.777.200,00
INVESTIVE GEBARUNG						
331	Einzahlungen aus der Investitionstätigkeit	390.100,00	50.000,00	0,00	0,00	0,00
332	Einzahlungen aus der Rückzahlung von Darlehen sowie gewährten Vorschüssen	99.300,00	99.600,00	100.100,00	100.500,00	100.700,00
333	Einzahlungen aus Kapitaltransfers	2.841.700,00	127.600,00	30.000,00	30.100,00	30.300,00
33	Summe Einzahlungen investive Gebarung	3.331.100,00	277.200,00	130.100,00	130.600,00	131.000,00
341	Auszahlungen aus der Investitionstätigkeit	6.106.100,00	230.400,00	20.800,00	21.200,00	21.600,00
342	Auszahlungen aus der Gewährung von Darlehen sowie gewährten Vorschüssen	15.900,00	15.900,00	15.900,00	15.900,00	15.900,00
343	Auszahlungen aus Kapitaltransfers	14.000,00	10.000,00	10.000,00	10.000,00	10.000,00
34	Summe Auszahlungen investive Gebarung	6.136.000,00	256.300,00	46.700,00	47.100,00	47.500,00
SA2	Saldo (2) Geldfluss aus der investiven Gebarung (33 – 34)	-2.804.900,00	20.900,00	83.400,00	83.500,00	83.500,00
SA3	Saldo (3) Nettofinanzierungssaldo (Saldo 1 + Saldo 2)	-1.489.900,00	1.821.400,00	1.992.900,00	1.703.500,00	1.860.700,00

1. Nachtragsvoranschlag 2026 (Plan 2027 - 2030)

Stadtgemeinde Althofen

MFP - Finanzierungshaushalt Gesamt 1. Ebene - interne Vergütungen enthalten

MVAG	Mittelverwendungs- und -aufbringungsgruppen (1. Ebene)	VA 2026 inkl. NVA	Plan 2027	Plan 2028	Plan 2029	Plan 2030
FINANZIERUNGSTÄTIGKEIT						
351	Einzahlungen aus der Aufnahme von Finanzschulden	200.000,00	0,00	0,00	0,00	0,00
353	Einzahlungen infolge eines Kapitaltausches bei derivativen Finanzinstrumenten mit Grundgeschäft	0,00	0,00	0,00	0,00	0,00
355	Einzahlungen aus dem Abgang von Finanzinstrumenten	0,00	0,00	0,00	0,00	0,00
35	Summe Einzahlungen aus der Finanzierungstätigkeit	200.000,00	0,00	0,00	0,00	0,00
361	Auszahlungen aus der Tilgung von Finanzschulden	793.600,00	771.400,00	779.000,00	787.300,00	734.000,00
363	Auszahlungen infolge eines Kapitaltausches bei derivativen Finanzinstrumenten mit Grundgeschäft	0,00	0,00	0,00	0,00	0,00
365	Auszahlungen für den Erwerb von Finanzinstrumenten	0,00	0,00	0,00	0,00	0,00
36	Summe Auszahlungen aus der Finanzierungstätigkeit	793.600,00	771.400,00	779.000,00	787.300,00	734.000,00
SA4	Saldo (4) Geldfluss aus der Finanzierungstätigkeit (35 – 36)	-593.600,00	-771.400,00	-779.000,00	-787.300,00	-734.000,00
SA5	Saldo (5) Geldfluss aus der voranschlagswirksamen Gebarung (Saldo 3 + Saldo 4)	-2.083.500,00	1.050.000,00	1.213.900,00	916.200,00	1.126.700,00

MFP - Ergebnishaushalt Bereichsbudget 1. und 2. Ebene

1. Nachtragsvoranschlag 2026 (Plan 2027 - 2030)

Stadtgemeinde Althofen

MFP - Ergebnishaushalt Bereichsbudget 1. und 2. Ebene

Vertretungskörper und allgemeine Verwaltung (Gruppe 0)

MVAG	Mittelverwendungs- und -aufbringungsgruppen (1. und 2. Ebene)	VA 2026 inkl. NVA	Plan 2027	Plan 2028	Plan 2029	Plan 2030
211	Erträge aus der operativen Verwaltungstätigkeit	102.900,00	82.200,00	84.200,00	76.700,00	77.300,00
2111	Erträge aus eigenen Abgaben	0,00	0,00	0,00	0,00	0,00
2112	Erträge aus Ertragsanteilen	0,00	0,00	0,00	0,00	0,00
2113	Erträge aus Gebühren	0,00	0,00	0,00	0,00	0,00
2114	Erträge aus Leistungen	55.200,00	55.300,00	60.900,00	61.200,00	61.500,00
2115	Erträge aus Besitz und wirtschaftlicher Tätigkeit	11.200,00	11.400,00	11.700,00	11.900,00	12.100,00
2116	Erträge aus Veräußerung und sonstige Erträge	500,00	500,00	500,00	500,00	500,00
2117	Nicht finanzierungswirksame operative Erträge	36.000,00	15.000,00	11.100,00	3.100,00	3.200,00
212	Erträge aus Transfers	31.700,00	7.000,00	7.000,00	7.000,00	7.000,00
2121	Transferertrag von Trägern des öffentlichen Rechts	31.700,00	7.000,00	7.000,00	7.000,00	7.000,00
2122	Transferertrag von Beteiligungen	0,00	0,00	0,00	0,00	0,00
2123	Transferertrag von Unternehmen (mit Finanzunternehmen)	0,00	0,00	0,00	0,00	0,00
2124	Transferertrag von Haushalten und Organisationen ohne Erwerbscharakter	0,00	0,00	0,00	0,00	0,00
2125	Transferertrag vom Ausland	0,00	0,00	0,00	0,00	0,00
2126	Investitions- und Tilgungszuschüsse zwischen Unternehmungen und Betrieben der Gebietskörperschaft	0,00	0,00	0,00	0,00	0,00
2127	Nicht finanzierungswirksamer Transferertrag	0,00	0,00	0,00	0,00	0,00
213	Finanzerträge	0,00	0,00	0,00	0,00	0,00
2131	Erträge aus Zinsen	0,00	0,00	0,00	0,00	0,00
2132	Erträge aus Zinsen aus derivativen Finanzinstrumenten mit und ohne Grundgeschäft	0,00	0,00	0,00	0,00	0,00
2133	Erträge aus Gewinnentnahmen von marktbestimmten Betrieben	0,00	0,00	0,00	0,00	0,00
2134	Sonstige Finanzerträge	0,00	0,00	0,00	0,00	0,00
2135	Erträge aus Dividenden/Gewinnausschüttungen	0,00	0,00	0,00	0,00	0,00
2136	Sonstige nicht finanzierungswirksame Finanzerträge	0,00	0,00	0,00	0,00	0,00
21	Summe Erträge	134.600,00	89.200,00	91.200,00	83.700,00	84.300,00
221	Personalaufwand	865.200,00	838.700,00	855.400,00	877.400,00	894.800,00
2211	Personalaufwand (Bezüge, Nebengebühren, Mehrleistungen)	678.200,00	691.800,00	705.600,00	719.800,00	734.100,00
2212	Gesetzlicher und freiwilliger Sozialaufwand	170.800,00	133.800,00	136.500,00	139.100,00	142.000,00
2213	Sonstiger Personalaufwand	9.900,00	10.100,00	10.300,00	10.500,00	10.700,00
2214	Nicht finanzierungswirksamer Personalaufwand	6.300,00	3.000,00	3.000,00	8.000,00	8.000,00
222	Sachaufwand	797.400,00	746.900,00	756.400,00	763.600,00	773.600,00
2221	Gebrauchs- und Verbrauchsgüter, Handelswaren	26.200,00	25.000,00	25.700,00	26.200,00	26.800,00
2222	Verwaltungs- und Betriebsaufwand	59.700,00	60.800,00	62.200,00	63.200,00	64.600,00

1. Nachtragsvoranschlag 2026 (Plan 2027 - 2030)

Stadtgemeinde Althofen

MFP - Ergebnishaushalt Bereichsbudget 1. und 2. Ebene

Vertretungskörper und allgemeine Verwaltung (Gruppe 0)

MVAG	Mittelverwendungs- und -aufbringungsgruppen (1. und 2. Ebene)	VA 2026 inkl. NVA	Plan 2027	Plan 2028	Plan 2029	Plan 2030
2223	Leasing- und Mietaufwand	17.300,00	18.100,00	18.600,00	18.900,00	19.400,00
2224	Instandhaltung	84.300,00	79.900,00	81.300,00	82.700,00	84.300,00
2225	Sonstiger Sachaufwand	596.300,00	555.300,00	561.800,00	568.100,00	575.100,00
2226	Nicht finanzierungswirksamer Sachaufwand	13.600,00	7.800,00	6.800,00	4.500,00	3.400,00
223	Transferaufwand	426.600,00	432.500,00	438.500,00	443.000,00	470.900,00
2231	Transferaufwand an Träger des öffentlichen Rechts	422.600,00	426.400,00	432.400,00	436.800,00	464.700,00
2232	Transferaufwand an Beteiligungen	0,00	0,00	0,00	0,00	0,00
2233	Transferaufwand an Unternehmen (mit Finanzunternehmen)	0,00	2.100,00	2.100,00	2.200,00	2.200,00
2234	Transferaufwand an Haushalte und Organisationen ohne Erwerbscharakter	4.000,00	4.000,00	4.000,00	4.000,00	4.000,00
2235	Transferaufwand an das Ausland	0,00	0,00	0,00	0,00	0,00
2236	Investitions- und Tilgungszuschüsse zwischen Unternehmungen und Betrieben der Gebietskörperschaft	0,00	0,00	0,00	0,00	0,00
2237	Nicht finanzierungswirksamer Transferaufwand	0,00	0,00	0,00	0,00	0,00
224	Finanzaufwand	0,00	0,00	0,00	0,00	0,00
2241	Aufwendungen für Zinsen	0,00	0,00	0,00	0,00	0,00
2242	Zinsen und sonstige Aufwendungen aus derivativen Finanzinstrumenten mit und ohne Grundgeschäft	0,00	0,00	0,00	0,00	0,00
2243	Gewinnentnahmen von Unternehmungen und marktbestimmten Betrieben der Gebietskörperschaft (ir	0,00	0,00	0,00	0,00	0,00
2244	Sonstiger Finanzaufwand	0,00	0,00	0,00	0,00	0,00
2245	Nicht finanzierungswirksamer Finanzaufwand	0,00	0,00	0,00	0,00	0,00
22	Summe Aufwendungen	2.089.200,00	2.018.100,00	2.050.300,00	2.084.000,00	2.139.300,00
SA0	Saldo (0) Nettoergebnis (21 - 22)	-1.954.600,00	-1.928.900,00	-1.959.100,00	-2.000.300,00	-2.055.000,00
230	Entnahmen von Haushaltsrücklagen	0,00	0,00	0,00	0,00	0,00
2301	Entnahmen von Haushaltsrücklagen	0,00	0,00	0,00	0,00	0,00
240	Zuweisungen an Haushaltsrücklagen	0,00	0,00	0,00	0,00	0,00
2401	Zuweisungen an Haushaltsrücklagen	0,00	0,00	0,00	0,00	0,00
SA01	Saldo (01) Haushaltsrücklagen (230 - 240)	0,00	0,00	0,00	0,00	0,00
SA00	Saldo (00) Nettoergebnis nach Haushaltsrücklagen (Saldo 0 + Saldo 01)	-1.954.600,00	-1.928.900,00	-1.959.100,00	-2.000.300,00	-2.055.000,00

1. Nachtragsvoranschlag 2026 (Plan 2027 - 2030)

Stadtgemeinde Althofen

MFP - Ergebnishaushalt Bereichsbudget 1. und 2. Ebene

Öffentliche Ordnung und Sicherheit (Gruppe 1)

MVAG	Mittelverwendungs- und -aufbringungsgruppen (1. und 2. Ebene)	VA 2026 inkl. NVA	Plan 2027	Plan 2028	Plan 2029	Plan 2030
211	Erträge aus der operativen Verwaltungstätigkeit	183.600,00	25.400,00	25.900,00	26.300,00	26.900,00
2111	Erträge aus eigenen Abgaben	0,00	0,00	0,00	0,00	0,00
2112	Erträge aus Ertragsanteilen	0,00	0,00	0,00	0,00	0,00
2113	Erträge aus Gebühren	500,00	500,00	500,00	500,00	600,00
2114	Erträge aus Leistungen	500,00	500,00	500,00	500,00	500,00
2115	Erträge aus Besitz und wirtschaftlicher Tätigkeit	3.900,00	4.000,00	4.100,00	4.100,00	4.200,00
2116	Erträge aus Veräußerung und sonstige Erträge	178.700,00	20.400,00	20.800,00	21.200,00	21.600,00
2117	Nicht finanzierungswirksame operative Erträge	0,00	0,00	0,00	0,00	0,00
212	Erträge aus Transfers	214.100,00	69.100,00	68.300,00	68.300,00	68.400,00
2121	Transferertrag von Trägern des öffentlichen Rechts	151.000,00	2.000,00	2.100,00	2.100,00	2.200,00
2122	Transferertrag von Beteiligungen	0,00	0,00	0,00	0,00	0,00
2123	Transferertrag von Unternehmen (mit Finanzunternehmen)	0,00	0,00	0,00	0,00	0,00
2124	Transferertrag von Haushalten und Organisationen ohne Erwerbscharakter	0,00	0,00	0,00	0,00	0,00
2125	Transferertrag vom Ausland	0,00	0,00	0,00	0,00	0,00
2126	Investitions- und Tilgungszuschüsse zwischen Unternehmungen und Betrieben der Gebietskörperschaft	0,00	0,00	0,00	0,00	0,00
2127	Nicht finanzierungswirksamer Transferertrag	63.100,00	67.100,00	66.200,00	66.200,00	66.200,00
213	Finanzerträge	0,00	0,00	0,00	0,00	0,00
2131	Erträge aus Zinsen	0,00	0,00	0,00	0,00	0,00
2132	Erträge aus Zinsen aus derivativen Finanzinstrumenten mit und ohne Grundgeschäft	0,00	0,00	0,00	0,00	0,00
2133	Erträge aus Gewinnentnahmen von marktbestimmten Betrieben	0,00	0,00	0,00	0,00	0,00
2134	Sonstige Finanzerträge	0,00	0,00	0,00	0,00	0,00
2135	Erträge aus Dividenden/Gewinnausschüttungen	0,00	0,00	0,00	0,00	0,00
2136	Sonstige nicht finanzierungswirksame Finanzerträge	0,00	0,00	0,00	0,00	0,00
21	Summe Erträge	397.700,00	94.500,00	94.200,00	94.600,00	95.300,00
221	Personalaufwand	0,00	0,00	0,00	0,00	0,00
2211	Personalaufwand (Bezüge, Nebengebühren, Mehrleistungen)	0,00	0,00	0,00	0,00	0,00
2212	Gesetzlicher und freiwilliger Sozialaufwand	0,00	0,00	0,00	0,00	0,00
2213	Sonstiger Personalaufwand	0,00	0,00	0,00	0,00	0,00
2214	Nicht finanzierungswirksamer Personalaufwand	0,00	0,00	0,00	0,00	0,00
222	Sachaufwand	438.900,00	279.100,00	268.200,00	269.800,00	272.700,00
2221	Gebrauchs- und Verbrauchsgüter, Handelswaren	67.800,00	59.800,00	60.800,00	61.800,00	63.000,00
2222	Verwaltungs- und Betriebsaufwand	25.600,00	26.100,00	26.700,00	27.200,00	27.700,00

1. Nachtragsvoranschlag 2026 (Plan 2027 - 2030)

Stadtgemeinde Althofen

MFP - Ergebnishaushalt Bereichsbudget 1. und 2. Ebene

Öffentliche Ordnung und Sicherheit (Gruppe 1)

MVAG	Mittelverwendungs- und -aufbringungsgruppen (1. und 2. Ebene)	VA 2026 inkl. NVA	Plan 2027	Plan 2028	Plan 2029	Plan 2030
2223	Leasing- und Mietaufwand	7.000,00	7.100,00	7.300,00	7.400,00	7.600,00
2224	Instandhaltung	41.000,00	36.000,00	36.500,00	37.000,00	37.600,00
2225	Sonstiger Sachaufwand	163.900,00	15.500,00	15.800,00	16.000,00	16.600,00
2226	Nicht finanzierungswirksamer Sachaufwand	133.600,00	134.600,00	121.100,00	120.400,00	120.200,00
223	Transferaufwand	12.600,00	17.900,00	18.200,00	18.400,00	18.700,00
2231	Transferaufwand an Träger des öffentlichen Rechts	900,00	900,00	1.000,00	1.000,00	1.000,00
2232	Transferaufwand an Beteiligungen	0,00	0,00	0,00	0,00	0,00
2233	Transferaufwand an Unternehmen (mit Finanzunternehmen)	0,00	5.000,00	5.000,00	5.000,00	5.000,00
2234	Transferaufwand an Haushalte und Organisationen ohne Erwerbscharakter	11.700,00	12.000,00	12.200,00	12.400,00	12.700,00
2235	Transferaufwand an das Ausland	0,00	0,00	0,00	0,00	0,00
2236	Investitions- und Tilgungszuschüsse zwischen Unternehmungen und Betrieben der Gebietskörperschaft	0,00	0,00	0,00	0,00	0,00
2237	Nicht finanzierungswirksamer Transferaufwand	0,00	0,00	0,00	0,00	0,00
224	Finanzaufwand	0,00	0,00	0,00	0,00	0,00
2241	Aufwendungen für Zinsen	0,00	0,00	0,00	0,00	0,00
2242	Zinsen und sonstige Aufwendungen aus derivativen Finanzinstrumenten mit und ohne Grundgeschäft	0,00	0,00	0,00	0,00	0,00
2243	Gewinnentnahmen von Unternehmungen und marktbestimmten Betrieben der Gebietskörperschaft (ir	0,00	0,00	0,00	0,00	0,00
2244	Sonstiger Finanzaufwand	0,00	0,00	0,00	0,00	0,00
2245	Nicht finanzierungswirksamer Finanzaufwand	0,00	0,00	0,00	0,00	0,00
22	Summe Aufwendungen	451.500,00	297.000,00	286.400,00	288.200,00	291.400,00
SA0	Saldo (0) Nettoergebnis (21 - 22)	-53.800,00	-202.500,00	-192.200,00	-193.600,00	-196.100,00
230	Entnahmen von Haushaltsrücklagen	0,00	0,00	0,00	0,00	0,00
2301	Entnahmen von Haushaltsrücklagen	0,00	0,00	0,00	0,00	0,00
240	Zuweisungen an Haushaltsrücklagen	0,00	0,00	0,00	0,00	0,00
2401	Zuweisungen an Haushaltsrücklagen	0,00	0,00	0,00	0,00	0,00
SA01	Saldo (01) Haushaltsrücklagen (230 - 240)	0,00	0,00	0,00	0,00	0,00
SA00	Saldo (00) Nettoergebnis nach Haushaltsrücklagen (Saldo 0 + Saldo 01)	-53.800,00	-202.500,00	-192.200,00	-193.600,00	-196.100,00

1. Nachtragsvoranschlag 2026 (Plan 2027 - 2030)

Stadtgemeinde Althofen

MFP - Ergebnishaushalt Bereichsbudget 1. und 2. Ebene

Unterricht, Erziehung, Sport und Wissenschaft (Gruppe 2)

MVAG	Mittelverwendungs- und -aufbringungsgruppen (1. und 2. Ebene)	VA 2026 inkl. NVA	Plan 2027	Plan 2028	Plan 2029	Plan 2030
211	Erträge aus der operativen Verwaltungstätigkeit	124.200,00	23.700,00	24.100,00	54.500,00	2.900,00
2111	Erträge aus eigenen Abgaben	0,00	0,00	0,00	0,00	0,00
2112	Erträge aus Ertragsanteilen	0,00	0,00	0,00	0,00	0,00
2113	Erträge aus Gebühren	0,00	0,00	0,00	0,00	0,00
2114	Erträge aus Leistungen	18.400,00	18.700,00	19.100,00	19.500,00	19.900,00
2115	Erträge aus Besitz und wirtschaftlicher Tätigkeit	5.000,00	5.000,00	5.000,00	5.000,00	5.000,00
2116	Erträge aus Veräußerung und sonstige Erträge	100.800,00	0,00	0,00	0,00	0,00
2117	Nicht finanzierungswirksame operative Erträge	0,00	0,00	0,00	30.000,00	-22.000,00
212	Erträge aus Transfers	596.800,00	619.600,00	620.200,00	483.200,00	485.200,00
2121	Transferertrag von Trägern des öffentlichen Rechts	556.800,00	583.900,00	588.300,00	451.300,00	453.300,00
2122	Transferertrag von Beteiligungen	0,00	0,00	0,00	0,00	0,00
2123	Transferertrag von Unternehmen (mit Finanzunternehmen)	0,00	0,00	0,00	0,00	0,00
2124	Transferertrag von Haushalten und Organisationen ohne Erwerbscharakter	0,00	0,00	0,00	0,00	0,00
2125	Transferertrag vom Ausland	0,00	0,00	0,00	0,00	0,00
2126	Investitions- und Tilgungszuschüsse zwischen Unternehmungen und Betrieben der Gebietskörperschaft	0,00	0,00	0,00	0,00	0,00
2127	Nicht finanzierungswirksamer Transferertrag	40.000,00	35.700,00	31.900,00	31.900,00	31.900,00
213	Finanzerträge	0,00	0,00	0,00	0,00	0,00
2131	Erträge aus Zinsen	0,00	0,00	0,00	0,00	0,00
2132	Erträge aus Zinsen aus derivativen Finanzinstrumenten mit und ohne Grundgeschäft	0,00	0,00	0,00	0,00	0,00
2133	Erträge aus Gewinnentnahmen von marktbestimmten Betrieben	0,00	0,00	0,00	0,00	0,00
2134	Sonstige Finanzerträge	0,00	0,00	0,00	0,00	0,00
2135	Erträge aus Dividenden/Gewinnausschüttungen	0,00	0,00	0,00	0,00	0,00
2136	Sonstige nicht finanzierungswirksame Finanzerträge	0,00	0,00	0,00	0,00	0,00
21	Summe Erträge	721.000,00	643.300,00	644.300,00	537.700,00	488.100,00
221	Personalaufwand	290.200,00	295.600,00	301.400,00	304.100,00	308.000,00
2211	Personalaufwand (Bezüge, Nebengebühren, Mehrleistungen)	227.400,00	232.000,00	236.600,00	241.300,00	246.100,00
2212	Gesetzlicher und freiwilliger Sozialaufwand	54.000,00	55.100,00	56.300,00	57.300,00	58.500,00
2213	Sonstiger Personalaufwand	300,00	300,00	300,00	300,00	300,00
2214	Nicht finanzierungswirksamer Personalaufwand	8.500,00	8.200,00	8.200,00	5.200,00	3.100,00
222	Sachaufwand	645.600,00	471.800,00	473.000,00	474.900,00	476.500,00
2221	Gebrauchs- und Verbrauchsgüter, Handelswaren	28.500,00	22.400,00	22.900,00	23.300,00	23.800,00
2222	Verwaltungs- und Betriebsaufwand	58.200,00	59.200,00	60.500,00	61.700,00	63.000,00

1. Nachtragsvoranschlag 2026 (Plan 2027 - 2030)

Stadtgemeinde Althofen

MFP - Ergebnishaushalt Bereichsbudget 1. und 2. Ebene

Unterricht, Erziehung, Sport und Wissenschaft (Gruppe 2)

MVAG	Mittelverwendungs- und -aufbringungsgruppen (1. und 2. Ebene)	VA 2026 inkl. NVA	Plan 2027	Plan 2028	Plan 2029	Plan 2030
2223	Leasing- und Mietaufwand	97.400,00	99.300,00	101.200,00	103.300,00	105.400,00
2224	Instandhaltung	198.200,00	56.400,00	57.700,00	58.800,00	60.000,00
2225	Sonstiger Sachaufwand	158.400,00	135.700,00	138.500,00	141.400,00	143.900,00
2226	Nicht finanzierungswirksamer Sachaufwand	104.900,00	98.800,00	92.200,00	86.400,00	80.400,00
223	Transferaufwand	1.981.600,00	1.995.500,00	2.008.300,00	1.999.000,00	2.017.400,00
2231	Transferaufwand an Träger des öffentlichen Rechts	983.900,00	991.700,00	987.500,00	961.200,00	961.700,00
2232	Transferaufwand an Beteiligungen	0,00	0,00	0,00	0,00	0,00
2233	Transferaufwand an Unternehmen (mit Finanzunternehmen)	898.600,00	916.000,00	931.800,00	947.700,00	964.200,00
2234	Transferaufwand an Haushalte und Organisationen ohne Erwerbscharakter	99.100,00	87.800,00	89.000,00	90.100,00	91.500,00
2235	Transferaufwand an das Ausland	0,00	0,00	0,00	0,00	0,00
2236	Investitions- und Tilgungszuschüsse zwischen Unternehmungen und Betrieben der Gebietskörpersch:	0,00	0,00	0,00	0,00	0,00
2237	Nicht finanzierungswirksamer Transferaufwand	0,00	0,00	0,00	0,00	0,00
224	Finanzaufwand	6.800,00	6.700,00	5.800,00	4.800,00	3.900,00
2241	Aufwendungen für Zinsen	6.800,00	6.700,00	5.800,00	4.800,00	3.900,00
2242	Zinsen und sonstige Aufwendungen aus derivativen Finanzinstrumenten mit und ohne Grundgeschäft	0,00	0,00	0,00	0,00	0,00
2243	Gewinnentnahmen von Unternehmungen und marktbestimmten Betrieben der Gebietskörperschaft (ir	0,00	0,00	0,00	0,00	0,00
2244	Sonstiger Finanzaufwand	0,00	0,00	0,00	0,00	0,00
2245	Nicht finanzierungswirksamer Finanzaufwand	0,00	0,00	0,00	0,00	0,00
22	Summe Aufwendungen	2.924.200,00	2.769.600,00	2.788.500,00	2.782.800,00	2.805.800,00
SA0	Saldo (0) Nettoergebnis (21 - 22)	-2.203.200,00	-2.126.300,00	-2.144.200,00	-2.245.100,00	-2.317.700,00
230	Entnahmen von Haushaltsrücklagen	0,00	0,00	0,00	0,00	0,00
2301	Entnahmen von Haushaltsrücklagen	0,00	0,00	0,00	0,00	0,00
240	Zuweisungen an Haushaltsrücklagen	0,00	0,00	0,00	0,00	0,00
2401	Zuweisungen an Haushaltsrücklagen	0,00	0,00	0,00	0,00	0,00
SA01	Saldo (01) Haushaltsrücklagen (230 - 240)	0,00	0,00	0,00	0,00	0,00
SA00	Saldo (00) Nettoergebnis nach Haushaltsrücklagen (Saldo 0 + Saldo 01)	-2.203.200,00	-2.126.300,00	-2.144.200,00	-2.245.100,00	-2.317.700,00

1. Nachtragsvoranschlag 2026 (Plan 2027 - 2030)

Stadtgemeinde Althofen

MFP - Ergebnishaushalt Bereichsbudget 1. und 2. Ebene

Kunst, Kultur und Kultus (Gruppe 3)

MVAG	Mittelverwendungs- und -aufbringungsgruppen (1. und 2. Ebene)	VA 2026 inkl. NVA	Plan 2027	Plan 2028	Plan 2029	Plan 2030
211	Erträge aus der operativen Verwaltungstätigkeit	179.100,00	88.800,00	90.500,00	92.300,00	94.000,00
2111	Erträge aus eigenen Abgaben	0,00	0,00	0,00	0,00	0,00
2112	Erträge aus Ertragsanteilen	0,00	0,00	0,00	0,00	0,00
2113	Erträge aus Gebühren	0,00	0,00	0,00	0,00	0,00
2114	Erträge aus Leistungen	10.700,00	10.900,00	11.100,00	11.300,00	11.500,00
2115	Erträge aus Besitz und wirtschaftlicher Tätigkeit	71.400,00	72.800,00	74.300,00	75.800,00	77.300,00
2116	Erträge aus Veräußerung und sonstige Erträge	97.000,00	5.100,00	5.100,00	5.200,00	5.200,00
2117	Nicht finanzierungswirksame operative Erträge	0,00	0,00	0,00	0,00	0,00
212	Erträge aus Transfers	3.700,00	3.700,00	3.700,00	3.700,00	3.700,00
2121	Transferertrag von Trägern des öffentlichen Rechts	1.500,00	1.500,00	1.500,00	1.500,00	1.500,00
2122	Transferertrag von Beteiligungen	0,00	0,00	0,00	0,00	0,00
2123	Transferertrag von Unternehmen (mit Finanzunternehmen)	0,00	0,00	0,00	0,00	0,00
2124	Transferertrag von Haushalten und Organisationen ohne Erwerbscharakter	0,00	0,00	0,00	0,00	0,00
2125	Transferertrag vom Ausland	0,00	0,00	0,00	0,00	0,00
2126	Investitions- und Tilgungszuschüsse zwischen Unternehmungen und Betrieben der Gebietskörperschaft	0,00	0,00	0,00	0,00	0,00
2127	Nicht finanzierungswirksamer Transferertrag	2.200,00	2.200,00	2.200,00	2.200,00	2.200,00
213	Finanzerträge	0,00	0,00	0,00	0,00	0,00
2131	Erträge aus Zinsen	0,00	0,00	0,00	0,00	0,00
2132	Erträge aus Zinsen aus derivativen Finanzinstrumenten mit und ohne Grundgeschäft	0,00	0,00	0,00	0,00	0,00
2133	Erträge aus Gewinnentnahmen von marktbestimmten Betrieben	0,00	0,00	0,00	0,00	0,00
2134	Sonstige Finanzerträge	0,00	0,00	0,00	0,00	0,00
2135	Erträge aus Dividenden/Gewinnausschüttungen	0,00	0,00	0,00	0,00	0,00
2136	Sonstige nicht finanzierungswirksame Finanzerträge	0,00	0,00	0,00	0,00	0,00
21	Summe Erträge	182.800,00	92.500,00	94.200,00	96.000,00	97.700,00
221	Personalaufwand	14.100,00	14.500,00	14.700,00	15.000,00	15.300,00
2211	Personalaufwand (Bezüge, Nebengebühren, Mehrleistungen)	11.500,00	11.800,00	12.000,00	12.200,00	12.500,00
2212	Gesetzlicher und freiwilliger Sozialaufwand	2.500,00	2.600,00	2.600,00	2.700,00	2.700,00
2213	Sonstiger Personalaufwand	0,00	0,00	0,00	0,00	0,00
2214	Nicht finanzierungswirksamer Personalaufwand	100,00	100,00	100,00	100,00	100,00
222	Sachaufwand	777.800,00	640.700,00	650.800,00	661.300,00	672.500,00
2221	Gebrauchs- und Verbrauchsgüter, Handelswaren	64.300,00	49.900,00	50.600,00	51.400,00	52.300,00
2222	Verwaltungs- und Betriebsaufwand	80.000,00	81.200,00	83.000,00	84.800,00	86.600,00

1. Nachtragsvoranschlag 2026 (Plan 2027 - 2030)

Stadtgemeinde Althofen

MFP - Ergebnishaushalt Bereichsbudget 1. und 2. Ebene

Kunst, Kultur und Kultus (Gruppe 3)

MVAG	Mittelverwendungs- und -aufbringungsgruppen (1. und 2. Ebene)	VA 2026 inkl. NVA	Plan 2027	Plan 2028	Plan 2029	Plan 2030
2223	Leasing- und Mietaufwand	95.800,00	97.800,00	99.600,00	101.800,00	103.800,00
2224	Instandhaltung	85.700,00	30.700,00	31.500,00	32.000,00	32.700,00
2225	Sonstiger Sachaufwand	408.800,00	340.400,00	347.200,00	353.700,00	361.100,00
2226	Nicht finanzierungswirksamer Sachaufwand	43.200,00	40.700,00	38.900,00	37.600,00	36.000,00
223	Transferaufwand	53.200,00	42.100,00	42.200,00	42.500,00	42.600,00
2231	Transferaufwand an Träger des öffentlichen Rechts	0,00	0,00	0,00	0,00	0,00
2232	Transferaufwand an Beteiligungen	0,00	0,00	0,00	0,00	0,00
2233	Transferaufwand an Unternehmen (mit Finanzunternehmen)	3.000,00	6.200,00	6.200,00	6.400,00	6.400,00
2234	Transferaufwand an Haushalte und Organisationen ohne Erwerbscharakter	50.200,00	35.900,00	36.000,00	36.100,00	36.200,00
2235	Transferaufwand an das Ausland	0,00	0,00	0,00	0,00	0,00
2236	Investitions- und Tilgungszuschüsse zwischen Unternehmungen und Betrieben der Gebietskörperschaft	0,00	0,00	0,00	0,00	0,00
2237	Nicht finanzierungswirksamer Transferaufwand	0,00	0,00	0,00	0,00	0,00
224	Finanzaufwand	0,00	0,00	0,00	0,00	0,00
2241	Aufwendungen für Zinsen	0,00	0,00	0,00	0,00	0,00
2242	Zinsen und sonstige Aufwendungen aus derivativen Finanzinstrumenten mit und ohne Grundgeschäft	0,00	0,00	0,00	0,00	0,00
2243	Gewinnentnahmen von Unternehmungen und marktbestimmten Betrieben der Gebietskörperschaft (ir	0,00	0,00	0,00	0,00	0,00
2244	Sonstiger Finanzaufwand	0,00	0,00	0,00	0,00	0,00
2245	Nicht finanzierungswirksamer Finanzaufwand	0,00	0,00	0,00	0,00	0,00
22	Summe Aufwendungen	845.100,00	697.300,00	707.700,00	718.800,00	730.400,00
SA0	Saldo (0) Nettoergebnis (21 - 22)	-662.300,00	-604.800,00	-613.500,00	-622.800,00	-632.700,00
230	Entnahmen von Haushaltsrücklagen	0,00	0,00	0,00	0,00	0,00
2301	Entnahmen von Haushaltsrücklagen	0,00	0,00	0,00	0,00	0,00
240	Zuweisungen an Haushaltsrücklagen	0,00	0,00	0,00	0,00	0,00
2401	Zuweisungen an Haushaltsrücklagen	0,00	0,00	0,00	0,00	0,00
SA01	Saldo (01) Haushaltsrücklagen (230 - 240)	0,00	0,00	0,00	0,00	0,00
SA00	Saldo (00) Nettoergebnis nach Haushaltsrücklagen (Saldo 0 + Saldo 01)	-662.300,00	-604.800,00	-613.500,00	-622.800,00	-632.700,00

1. Nachtragsvoranschlag 2026 (Plan 2027 - 2030)

Stadtgemeinde Althofen

MFP - Ergebnishaushalt Bereichsbudget 1. und 2. Ebene

Soziale Wohlfahrt und Wohnbauförderung (Gruppe 4)

MVAG	Mittelverwendungs- und -aufbringungsgruppen (1. und 2. Ebene)	VA 2026 inkl. NVA	Plan 2027	Plan 2028	Plan 2029	Plan 2030
211	Erträge aus der operativen Verwaltungstätigkeit	142.800,00	145.700,00	148.600,00	151.500,00	154.600,00
2111	Erträge aus eigenen Abgaben	0,00	0,00	0,00	0,00	0,00
2112	Erträge aus Ertragsanteilen	0,00	0,00	0,00	0,00	0,00
2113	Erträge aus Gebühren	0,00	0,00	0,00	0,00	0,00
2114	Erträge aus Leistungen	0,00	0,00	0,00	0,00	0,00
2115	Erträge aus Besitz und wirtschaftlicher Tätigkeit	0,00	0,00	0,00	0,00	0,00
2116	Erträge aus Veräußerung und sonstige Erträge	142.800,00	145.700,00	148.600,00	151.500,00	154.600,00
2117	Nicht finanzierungswirksame operative Erträge	0,00	0,00	0,00	0,00	0,00
212	Erträge aus Transfers	0,00	0,00	0,00	0,00	0,00
2121	Transferertrag von Trägern des öffentlichen Rechts	0,00	0,00	0,00	0,00	0,00
2122	Transferertrag von Beteiligungen	0,00	0,00	0,00	0,00	0,00
2123	Transferertrag von Unternehmen (mit Finanzunternehmen)	0,00	0,00	0,00	0,00	0,00
2124	Transferertrag von Haushalten und Organisationen ohne Erwerbscharakter	0,00	0,00	0,00	0,00	0,00
2125	Transferertrag vom Ausland	0,00	0,00	0,00	0,00	0,00
2126	Investitions- und Tilgungszuschüsse zwischen Unternehmungen und Betrieben der Gebietskörperschaft	0,00	0,00	0,00	0,00	0,00
2127	Nicht finanzierungswirksamer Transferertrag	0,00	0,00	0,00	0,00	0,00
213	Finanzerträge	1.400,00	1.400,00	1.400,00	1.400,00	1.400,00
2131	Erträge aus Zinsen	1.400,00	1.400,00	1.400,00	1.400,00	1.400,00
2132	Erträge aus Zinsen aus derivativen Finanzinstrumenten mit und ohne Grundgeschäft	0,00	0,00	0,00	0,00	0,00
2133	Erträge aus Gewinnentnahmen von marktbestimmten Betrieben	0,00	0,00	0,00	0,00	0,00
2134	Sonstige Finanzerträge	0,00	0,00	0,00	0,00	0,00
2135	Erträge aus Dividenden/Gewinnausschüttungen	0,00	0,00	0,00	0,00	0,00
2136	Sonstige nicht finanzierungswirksame Finanzerträge	0,00	0,00	0,00	0,00	0,00
21	Summe Erträge	144.200,00	147.100,00	150.000,00	152.900,00	156.000,00
221	Personalaufwand	0,00	0,00	0,00	0,00	0,00
2211	Personalaufwand (Bezüge, Nebengebühren, Mehrleistungen)	0,00	0,00	0,00	0,00	0,00
2212	Gesetzlicher und freiwilliger Sozialaufwand	0,00	0,00	0,00	0,00	0,00
2213	Sonstiger Personalaufwand	0,00	0,00	0,00	0,00	0,00
2214	Nicht finanzierungswirksamer Personalaufwand	0,00	0,00	0,00	0,00	0,00
222	Sachaufwand	235.500,00	227.400,00	231.400,00	235.100,00	239.400,00
2221	Gebrauchs- und Verbrauchsgüter, Handelswaren	174.900,00	174.000,00	177.400,00	180.800,00	184.400,00
2222	Verwaltungs- und Betriebsaufwand	3.200,00	2.800,00	2.900,00	2.900,00	3.100,00

1. Nachtragsvoranschlag 2026 (Plan 2027 - 2030)

Stadtgemeinde Althofen

MFP - Ergebnishaushalt Bereichsbudget 1. und 2. Ebene

Soziale Wohlfahrt und Wohnbauförderung (Gruppe 4)

MVAG	Mittelverwendungs- und -aufbringungsgruppen (1. und 2. Ebene)	VA 2026 inkl. NVA	Plan 2027	Plan 2028	Plan 2029	Plan 2030
2223	Leasing- und Mietaufwand	8.200,00	8.300,00	8.400,00	8.500,00	8.700,00
2224	Instandhaltung	0,00	0,00	0,00	0,00	0,00
2225	Sonstiger Sachaufwand	49.200,00	42.300,00	42.700,00	42.900,00	43.200,00
2226	Nicht finanzierungswirksamer Sachaufwand	0,00	0,00	0,00	0,00	0,00
223	Transferaufwand	3.067.400,00	3.065.000,00	3.047.900,00	2.737.700,00	2.792.000,00
2231	Transferaufwand an Träger des öffentlichen Rechts	2.984.600,00	3.032.000,00	3.014.800,00	2.704.300,00	2.758.500,00
2232	Transferaufwand an Beteiligungen	0,00	0,00	0,00	0,00	0,00
2233	Transferaufwand an Unternehmen (mit Finanzunternehmen)	0,00	0,00	0,00	0,00	0,00
2234	Transferaufwand an Haushalte und Organisationen ohne Erwerbscharakter	82.800,00	33.000,00	33.100,00	33.400,00	33.500,00
2235	Transferaufwand an das Ausland	0,00	0,00	0,00	0,00	0,00
2236	Investitions- und Tilgungszuschüsse zwischen Unternehmungen und Betrieben der Gebietskörperschaft	0,00	0,00	0,00	0,00	0,00
2237	Nicht finanzierungswirksamer Transferaufwand	0,00	0,00	0,00	0,00	0,00
224	Finanzaufwand	0,00	0,00	0,00	0,00	0,00
2241	Aufwendungen für Zinsen	0,00	0,00	0,00	0,00	0,00
2242	Zinsen und sonstige Aufwendungen aus derivativen Finanzinstrumenten mit und ohne Grundgeschäft	0,00	0,00	0,00	0,00	0,00
2243	Gewinnentnahmen von Unternehmungen und marktbestimmten Betrieben der Gebietskörperschaft (ir	0,00	0,00	0,00	0,00	0,00
2244	Sonstiger Finanzaufwand	0,00	0,00	0,00	0,00	0,00
2245	Nicht finanzierungswirksamer Finanzaufwand	0,00	0,00	0,00	0,00	0,00
22	Summe Aufwendungen	3.302.900,00	3.292.400,00	3.279.300,00	2.972.800,00	3.031.400,00
SA0	Saldo (0) Nettoergebnis (21 - 22)	-3.158.700,00	-3.145.300,00	-3.129.300,00	-2.819.900,00	-2.875.400,00
230	Entnahmen von Haushaltsrücklagen	0,00	0,00	0,00	0,00	0,00
2301	Entnahmen von Haushaltsrücklagen	0,00	0,00	0,00	0,00	0,00
240	Zuweisungen an Haushaltsrücklagen	0,00	0,00	0,00	0,00	0,00
2401	Zuweisungen an Haushaltsrücklagen	0,00	0,00	0,00	0,00	0,00
SA01	Saldo (01) Haushaltsrücklagen (230 - 240)	0,00	0,00	0,00	0,00	0,00
SA00	Saldo (00) Nettoergebnis nach Haushaltsrücklagen (Saldo 0 + Saldo 01)	-3.158.700,00	-3.145.300,00	-3.129.300,00	-2.819.900,00	-2.875.400,00

1. Nachtragsvoranschlag 2026 (Plan 2027 - 2030)

Stadtgemeinde Althofen

MFP - Ergebnishaushalt Bereichsbudget 1. und 2. Ebene

Gesundheit (Gruppe 5)

MVAG	Mittelverwendungs- und -aufbringungsgruppen (1. und 2. Ebene)	VA 2026 inkl. NVA	Plan 2027	Plan 2028	Plan 2029	Plan 2030
211	Erträge aus der operativen Verwaltungstätigkeit	14.600,00	3.000,00	3.000,00	3.000,00	3.000,00
2111	Erträge aus eigenen Abgaben	0,00	0,00	0,00	0,00	0,00
2112	Erträge aus Ertragsanteilen	0,00	0,00	0,00	0,00	0,00
2113	Erträge aus Gebühren	0,00	0,00	0,00	0,00	0,00
2114	Erträge aus Leistungen	3.000,00	3.000,00	3.000,00	3.000,00	3.000,00
2115	Erträge aus Besitz und wirtschaftlicher Tätigkeit	0,00	0,00	0,00	0,00	0,00
2116	Erträge aus Veräußerung und sonstige Erträge	11.600,00	0,00	0,00	0,00	0,00
2117	Nicht finanzierungswirksame operative Erträge	0,00	0,00	0,00	0,00	0,00
212	Erträge aus Transfers	11.800,00	11.900,00	11.900,00	9.200,00	9.200,00
2121	Transferertrag von Trägern des öffentlichen Rechts	2.000,00	2.100,00	2.100,00	2.200,00	2.200,00
2122	Transferertrag von Beteiligungen	0,00	0,00	0,00	0,00	0,00
2123	Transferertrag von Unternehmen (mit Finanzunternehmen)	0,00	0,00	0,00	0,00	0,00
2124	Transferertrag von Haushalten und Organisationen ohne Erwerbscharakter	0,00	0,00	0,00	0,00	0,00
2125	Transferertrag vom Ausland	0,00	0,00	0,00	0,00	0,00
2126	Investitions- und Tilgungszuschüsse zwischen Unternehmungen und Betrieben der Gebietskörperschaft	0,00	0,00	0,00	0,00	0,00
2127	Nicht finanzierungswirksamer Transferertrag	9.800,00	9.800,00	9.800,00	7.000,00	7.000,00
213	Finanzerträge	0,00	0,00	0,00	0,00	0,00
2131	Erträge aus Zinsen	0,00	0,00	0,00	0,00	0,00
2132	Erträge aus Zinsen aus derivativen Finanzinstrumenten mit und ohne Grundgeschäft	0,00	0,00	0,00	0,00	0,00
2133	Erträge aus Gewinnentnahmen von marktbestimmten Betrieben	0,00	0,00	0,00	0,00	0,00
2134	Sonstige Finanzerträge	0,00	0,00	0,00	0,00	0,00
2135	Erträge aus Dividenden/Gewinnausschüttungen	0,00	0,00	0,00	0,00	0,00
2136	Sonstige nicht finanzierungswirksame Finanzerträge	0,00	0,00	0,00	0,00	0,00
21	Summe Erträge	26.400,00	14.900,00	14.900,00	12.200,00	12.200,00
221	Personalaufwand	0,00	0,00	0,00	0,00	0,00
2211	Personalaufwand (Bezüge, Nebengebühren, Mehrleistungen)	0,00	0,00	0,00	0,00	0,00
2212	Gesetzlicher und freiwilliger Sozialaufwand	0,00	0,00	0,00	0,00	0,00
2213	Sonstiger Personalaufwand	0,00	0,00	0,00	0,00	0,00
2214	Nicht finanzierungswirksamer Personalaufwand	0,00	0,00	0,00	0,00	0,00
222	Sachaufwand	176.900,00	145.000,00	144.400,00	142.800,00	144.700,00
2221	Gebrauchs- und Verbrauchsgüter, Handelswaren	8.500,00	8.700,00	8.900,00	9.000,00	9.200,00
2222	Verwaltungs- und Betriebsaufwand	7.800,00	8.000,00	8.100,00	8.200,00	8.600,00

1. Nachtragsvoranschlag 2026 (Plan 2027 - 2030)

Stadtgemeinde Althofen

MFP - Ergebnishaushalt Bereichsbudget 1. und 2. Ebene

Gesundheit (Gruppe 5)

MVAG	Mittelverwendungs- und -aufbringungsgruppen (1. und 2. Ebene)	VA 2026 inkl. NVA	Plan 2027	Plan 2028	Plan 2029	Plan 2030
2223	Leasing- und Mietaufwand	10.400,00	10.600,00	10.900,00	11.100,00	11.300,00
2224	Instandhaltung	0,00	0,00	0,00	0,00	0,00
2225	Sonstiger Sachaufwand	113.700,00	89.700,00	90.700,00	91.600,00	92.700,00
2226	Nicht finanzierungswirksamer Sachaufwand	36.500,00	28.000,00	25.800,00	22.900,00	22.900,00
223	Transferaufwand	1.264.600,00	1.368.200,00	1.404.100,00	1.404.400,00	1.404.700,00
2231	Transferaufwand an Träger des öffentlichen Rechts	1.254.600,00	1.358.200,00	1.394.100,00	1.394.400,00	1.394.700,00
2232	Transferaufwand an Beteiligungen	0,00	0,00	0,00	0,00	0,00
2233	Transferaufwand an Unternehmen (mit Finanzunternehmen)	0,00	0,00	0,00	0,00	0,00
2234	Transferaufwand an Haushalte und Organisationen ohne Erwerbscharakter	10.000,00	10.000,00	10.000,00	10.000,00	10.000,00
2235	Transferaufwand an das Ausland	0,00	0,00	0,00	0,00	0,00
2236	Investitions- und Tilgungszuschüsse zwischen Unternehmungen und Betrieben der Gebietskörperschaft	0,00	0,00	0,00	0,00	0,00
2237	Nicht finanzierungswirksamer Transferaufwand	0,00	0,00	0,00	0,00	0,00
224	Finanzaufwand	0,00	0,00	0,00	0,00	0,00
2241	Aufwendungen für Zinsen	0,00	0,00	0,00	0,00	0,00
2242	Zinsen und sonstige Aufwendungen aus derivativen Finanzinstrumenten mit und ohne Grundgeschäft	0,00	0,00	0,00	0,00	0,00
2243	Gewinnentnahmen von Unternehmungen und marktbestimmten Betrieben der Gebietskörperschaft (ir	0,00	0,00	0,00	0,00	0,00
2244	Sonstiger Finanzaufwand	0,00	0,00	0,00	0,00	0,00
2245	Nicht finanzierungswirksamer Finanzaufwand	0,00	0,00	0,00	0,00	0,00
22	Summe Aufwendungen	1.441.500,00	1.513.200,00	1.548.500,00	1.547.200,00	1.549.400,00
SA0	Saldo (0) Nettoergebnis (21 - 22)	-1.415.100,00	-1.498.300,00	-1.533.600,00	-1.535.000,00	-1.537.200,00
230	Entnahmen von Haushaltsrücklagen	0,00	0,00	0,00	0,00	0,00
2301	Entnahmen von Haushaltsrücklagen	0,00	0,00	0,00	0,00	0,00
240	Zuweisungen an Haushaltsrücklagen	0,00	0,00	0,00	0,00	0,00
2401	Zuweisungen an Haushaltsrücklagen	0,00	0,00	0,00	0,00	0,00
SA01	Saldo (01) Haushaltsrücklagen (230 - 240)	0,00	0,00	0,00	0,00	0,00
SA00	Saldo (00) Nettoergebnis nach Haushaltsrücklagen (Saldo 0 + Saldo 01)	-1.415.100,00	-1.498.300,00	-1.533.600,00	-1.535.000,00	-1.537.200,00

1. Nachtragsvoranschlag 2026 (Plan 2027 - 2030)

Stadtgemeinde Althofen

MFP - Ergebnishaushalt Bereichsbudget 1. und 2. Ebene

Straßen- und Wasserbau, Verkehr (Gruppe 6)

MVAG	Mittelverwendungs- und -aufbringungsgruppen (1. und 2. Ebene)	VA 2026 inkl. NVA	Plan 2027	Plan 2028	Plan 2029	Plan 2030
211	Erträge aus der operativen Verwaltungstätigkeit	3.209.200,00	735.400,00	736.200,00	737.000,00	737.900,00
2111	Erträge aus eigenen Abgaben	0,00	0,00	0,00	0,00	0,00
2112	Erträge aus Ertragsanteilen	0,00	0,00	0,00	0,00	0,00
2113	Erträge aus Gebühren	0,00	0,00	0,00	0,00	0,00
2114	Erträge aus Leistungen	694.800,00	694.800,00	694.800,00	694.800,00	694.800,00
2115	Erträge aus Besitz und wirtschaftlicher Tätigkeit	0,00	0,00	0,00	0,00	0,00
2116	Erträge aus Veräußerung und sonstige Erträge	2.474.600,00	0,00	0,00	0,00	0,00
2117	Nicht finanzierungswirksame operative Erträge	39.800,00	40.600,00	41.400,00	42.200,00	43.100,00
212	Erträge aus Transfers	322.800,00	313.900,00	314.700,00	313.300,00	310.800,00
2121	Transferertrag von Trägern des öffentlichen Rechts	60.200,00	50.500,00	50.500,00	50.500,00	50.500,00
2122	Transferertrag von Beteiligungen	0,00	0,00	0,00	0,00	0,00
2123	Transferertrag von Unternehmen (mit Finanzunternehmen)	0,00	0,00	0,00	0,00	0,00
2124	Transferertrag von Haushalten und Organisationen ohne Erwerbscharakter	95.000,00	96.900,00	98.800,00	100.800,00	102.800,00
2125	Transferertrag vom Ausland	0,00	0,00	0,00	0,00	0,00
2126	Investitions- und Tilgungszuschüsse zwischen Unternehmungen und Betrieben der Gebietskörperschaft	0,00	0,00	0,00	0,00	0,00
2127	Nicht finanzierungswirksamer Transferertrag	167.600,00	166.500,00	165.400,00	162.000,00	157.500,00
213	Finanzerträge	0,00	0,00	0,00	0,00	0,00
2131	Erträge aus Zinsen	0,00	0,00	0,00	0,00	0,00
2132	Erträge aus Zinsen aus derivativen Finanzinstrumenten mit und ohne Grundgeschäft	0,00	0,00	0,00	0,00	0,00
2133	Erträge aus Gewinnentnahmen von marktbestimmten Betrieben	0,00	0,00	0,00	0,00	0,00
2134	Sonstige Finanzerträge	0,00	0,00	0,00	0,00	0,00
2135	Erträge aus Dividenden/Gewinnausschüttungen	0,00	0,00	0,00	0,00	0,00
2136	Sonstige nicht finanzierungswirksame Finanzerträge	0,00	0,00	0,00	0,00	0,00
21	Summe Erträge	3.532.000,00	1.049.300,00	1.050.900,00	1.050.300,00	1.048.700,00
221	Personalaufwand	0,00	0,00	0,00	0,00	0,00
2211	Personalaufwand (Bezüge, Nebengebühren, Mehrleistungen)	0,00	0,00	0,00	0,00	0,00
2212	Gesetzlicher und freiwilliger Sozialaufwand	0,00	0,00	0,00	0,00	0,00
2213	Sonstiger Personalaufwand	0,00	0,00	0,00	0,00	0,00
2214	Nicht finanzierungswirksamer Personalaufwand	0,00	0,00	0,00	0,00	0,00
222	Sachaufwand	1.680.200,00	1.547.700,00	1.544.400,00	1.542.600,00	1.547.800,00
2221	Gebrauchs- und Verbrauchsgüter, Handelswaren	15.400,00	15.500,00	15.600,00	15.700,00	15.800,00
2222	Verwaltungs- und Betriebsaufwand	698.500,00	698.500,00	698.600,00	698.700,00	698.800,00

1. Nachtragsvoranschlag 2026 (Plan 2027 - 2030)

Stadtgemeinde Althofen

MFP - Ergebnishaushalt Bereichsbudget 1. und 2. Ebene

Straßen- und Wasserbau, Verkehr (Gruppe 6)

MVAG	Mittelverwendungs- und -aufbringungsgruppen (1. und 2. Ebene)	VA 2026 inkl. NVA	Plan 2027	Plan 2028	Plan 2029	Plan 2030
2223	Leasing- und Mietaufwand	6.600,00	6.200,00	6.400,00	6.500,00	6.600,00
2224	Instandhaltung	248.100,00	140.400,00	142.400,00	144.700,00	147.000,00
2225	Sonstiger Sachaufwand	147.900,00	123.400,00	126.100,00	128.500,00	131.100,00
2226	Nicht finanzierungswirksamer Sachaufwand	563.700,00	563.700,00	555.300,00	548.500,00	548.500,00
223	Transferaufwand	218.500,00	206.600,00	211.800,00	211.800,00	211.800,00
2231	Transferaufwand an Träger des öffentlichen Rechts	208.300,00	206.600,00	211.800,00	211.800,00	211.800,00
2232	Transferaufwand an Beteiligungen	0,00	0,00	0,00	0,00	0,00
2233	Transferaufwand an Unternehmen (mit Finanzunternehmen)	10.200,00	0,00	0,00	0,00	0,00
2234	Transferaufwand an Haushalte und Organisationen ohne Erwerbscharakter	0,00	0,00	0,00	0,00	0,00
2235	Transferaufwand an das Ausland	0,00	0,00	0,00	0,00	0,00
2236	Investitions- und Tilgungszuschüsse zwischen Unternehmungen und Betrieben der Gebietskörperschaft	0,00	0,00	0,00	0,00	0,00
2237	Nicht finanzierungswirksamer Transferaufwand	0,00	0,00	0,00	0,00	0,00
224	Finanzaufwand	17.900,00	16.400,00	14.800,00	13.300,00	11.600,00
2241	Aufwendungen für Zinsen	17.900,00	16.400,00	14.800,00	13.300,00	11.600,00
2242	Zinsen und sonstige Aufwendungen aus derivativen Finanzinstrumenten mit und ohne Grundgeschäft	0,00	0,00	0,00	0,00	0,00
2243	Gewinnentnahmen von Unternehmungen und marktbestimmten Betrieben der Gebietskörperschaft (ir	0,00	0,00	0,00	0,00	0,00
2244	Sonstiger Finanzaufwand	0,00	0,00	0,00	0,00	0,00
2245	Nicht finanzierungswirksamer Finanzaufwand	0,00	0,00	0,00	0,00	0,00
22	Summe Aufwendungen	1.916.600,00	1.770.700,00	1.771.000,00	1.767.700,00	1.771.200,00
SA0	Saldo (0) Nettoergebnis (21 - 22)	1.615.400,00	-721.400,00	-720.100,00	-717.400,00	-722.500,00
230	Entnahmen von Haushaltsrücklagen	0,00	0,00	0,00	0,00	0,00
2301	Entnahmen von Haushaltsrücklagen	0,00	0,00	0,00	0,00	0,00
240	Zuweisungen an Haushaltsrücklagen	0,00	0,00	0,00	0,00	0,00
2401	Zuweisungen an Haushaltsrücklagen	0,00	0,00	0,00	0,00	0,00
SA01	Saldo (01) Haushaltsrücklagen (230 - 240)	0,00	0,00	0,00	0,00	0,00
SA00	Saldo (00) Nettoergebnis nach Haushaltsrücklagen (Saldo 0 + Saldo 01)	1.615.400,00	-721.400,00	-720.100,00	-717.400,00	-722.500,00

1. Nachtragsvoranschlag 2026 (Plan 2027 - 2030)

Stadtgemeinde Althofen

MFP - Ergebnishaushalt Bereichsbudget 1. und 2. Ebene

Wirtschaftsförderung (Gruppe 7)

MVAG	Mittelverwendungs- und -aufbringungsgruppen (1. und 2. Ebene)	VA 2026 inkl. NVA	Plan 2027	Plan 2028	Plan 2029	Plan 2030
211	Erträge aus der operativen Verwaltungstätigkeit	11.200,00	11.400,00	11.600,00	11.900,00	12.100,00
2111	Erträge aus eigenen Abgaben	0,00	0,00	0,00	0,00	0,00
2112	Erträge aus Ertragsanteilen	0,00	0,00	0,00	0,00	0,00
2113	Erträge aus Gebühren	0,00	0,00	0,00	0,00	0,00
2114	Erträge aus Leistungen	11.000,00	11.200,00	11.400,00	11.700,00	11.900,00
2115	Erträge aus Besitz und wirtschaftlicher Tätigkeit	0,00	0,00	0,00	0,00	0,00
2116	Erträge aus Veräußerung und sonstige Erträge	200,00	200,00	200,00	200,00	200,00
2117	Nicht finanzierungswirksame operative Erträge	0,00	0,00	0,00	0,00	0,00
212	Erträge aus Transfers	5.200,00	200,00	200,00	200,00	200,00
2121	Transferertrag von Trägern des öffentlichen Rechts	5.000,00	0,00	0,00	0,00	0,00
2122	Transferertrag von Beteiligungen	0,00	0,00	0,00	0,00	0,00
2123	Transferertrag von Unternehmen (mit Finanzunternehmen)	0,00	0,00	0,00	0,00	0,00
2124	Transferertrag von Haushalten und Organisationen ohne Erwerbscharakter	0,00	0,00	0,00	0,00	0,00
2125	Transferertrag vom Ausland	0,00	0,00	0,00	0,00	0,00
2126	Investitions- und Tilgungszuschüsse zwischen Unternehmungen und Betrieben der Gebietskörperschaft	0,00	0,00	0,00	0,00	0,00
2127	Nicht finanzierungswirksamer Transferertrag	200,00	200,00	200,00	200,00	200,00
213	Finanzerträge	0,00	0,00	0,00	0,00	0,00
2131	Erträge aus Zinsen	0,00	0,00	0,00	0,00	0,00
2132	Erträge aus Zinsen aus derivativen Finanzinstrumenten mit und ohne Grundgeschäft	0,00	0,00	0,00	0,00	0,00
2133	Erträge aus Gewinnentnahmen von marktbestimmten Betrieben	0,00	0,00	0,00	0,00	0,00
2134	Sonstige Finanzerträge	0,00	0,00	0,00	0,00	0,00
2135	Erträge aus Dividenden/Gewinnausschüttungen	0,00	0,00	0,00	0,00	0,00
2136	Sonstige nicht finanzierungswirksame Finanzerträge	0,00	0,00	0,00	0,00	0,00
21	Summe Erträge	16.400,00	11.600,00	11.800,00	12.100,00	12.300,00
221	Personalaufwand	0,00	0,00	0,00	0,00	0,00
2211	Personalaufwand (Bezüge, Nebengebühren, Mehrleistungen)	0,00	0,00	0,00	0,00	0,00
2212	Gesetzlicher und freiwilliger Sozialaufwand	0,00	0,00	0,00	0,00	0,00
2213	Sonstiger Personalaufwand	0,00	0,00	0,00	0,00	0,00
2214	Nicht finanzierungswirksamer Personalaufwand	0,00	0,00	0,00	0,00	0,00
222	Sachaufwand	188.300,00	173.800,00	175.100,00	177.200,00	179.600,00
2221	Gebrauchs- und Verbrauchsgüter, Handelswaren	8.000,00	8.300,00	8.400,00	8.600,00	8.800,00
2222	Verwaltungs- und Betriebsaufwand	9.500,00	9.700,00	9.700,00	9.900,00	9.900,00

1. Nachtragsvoranschlag 2026 (Plan 2027 - 2030)

Stadtgemeinde Althofen

MFP - Ergebnishaushalt Bereichsbudget 1. und 2. Ebene

Wirtschaftsförderung (Gruppe 7)

MVAG	Mittelverwendungs- und -aufbringungsgruppen (1. und 2. Ebene)	VA 2026 inkl. NVA	Plan 2027	Plan 2028	Plan 2029	Plan 2030
2223	Leasing- und Mietaufwand	16.800,00	17.200,00	17.500,00	17.800,00	18.300,00
2224	Instandhaltung	32.000,00	27.100,00	27.300,00	27.400,00	27.600,00
2225	Sonstiger Sachaufwand	95.200,00	85.300,00	86.800,00	88.600,00	90.100,00
2226	Nicht finanzierungswirksamer Sachaufwand	26.800,00	26.200,00	25.400,00	24.900,00	24.900,00
223	Transferaufwand	123.300,00	134.800,00	136.300,00	138.000,00	139.600,00
2231	Transferaufwand an Träger des öffentlichen Rechts	0,00	0,00	0,00	0,00	0,00
2232	Transferaufwand an Beteiligungen	0,00	0,00	0,00	0,00	0,00
2233	Transferaufwand an Unternehmen (mit Finanzunternehmen)	115.000,00	126.500,00	128.000,00	129.600,00	131.200,00
2234	Transferaufwand an Haushalte und Organisationen ohne Erwerbscharakter	8.300,00	8.300,00	8.300,00	8.400,00	8.400,00
2235	Transferaufwand an das Ausland	0,00	0,00	0,00	0,00	0,00
2236	Investitions- und Tilgungszuschüsse zwischen Unternehmungen und Betrieben der Gebietskörperschaft	0,00	0,00	0,00	0,00	0,00
2237	Nicht finanzierungswirksamer Transferaufwand	0,00	0,00	0,00	0,00	0,00
224	Finanzaufwand	0,00	0,00	0,00	0,00	0,00
2241	Aufwendungen für Zinsen	0,00	0,00	0,00	0,00	0,00
2242	Zinsen und sonstige Aufwendungen aus derivativen Finanzinstrumenten mit und ohne Grundgeschäft	0,00	0,00	0,00	0,00	0,00
2243	Gewinnentnahmen von Unternehmungen und marktbestimmten Betrieben der Gebietskörperschaft (ir	0,00	0,00	0,00	0,00	0,00
2244	Sonstiger Finanzaufwand	0,00	0,00	0,00	0,00	0,00
2245	Nicht finanzierungswirksamer Finanzaufwand	0,00	0,00	0,00	0,00	0,00
22	Summe Aufwendungen	311.600,00	308.600,00	311.400,00	315.200,00	319.200,00
SA0	Saldo (0) Nettoergebnis (21 - 22)	-295.200,00	-297.000,00	-299.600,00	-303.100,00	-306.900,00
230	Entnahmen von Haushaltsrücklagen	0,00	0,00	0,00	0,00	0,00
2301	Entnahmen von Haushaltsrücklagen	0,00	0,00	0,00	0,00	0,00
240	Zuweisungen an Haushaltsrücklagen	0,00	0,00	0,00	0,00	0,00
2401	Zuweisungen an Haushaltsrücklagen	0,00	0,00	0,00	0,00	0,00
SA01	Saldo (01) Haushaltsrücklagen (230 - 240)	0,00	0,00	0,00	0,00	0,00
SA00	Saldo (00) Nettoergebnis nach Haushaltsrücklagen (Saldo 0 + Saldo 01)	-295.200,00	-297.000,00	-299.600,00	-303.100,00	-306.900,00

1. Nachtragsvoranschlag 2026 (Plan 2027 - 2030)

Stadtgemeinde Althofen

MFP - Ergebnishaushalt Bereichsbudget 1. und 2. Ebene

Dienstleistungen (Gruppe 8)

MVAG	Mittelverwendungs- und -aufbringungsgruppen (1. und 2. Ebene)	VA 2026 inkl. NVA	Plan 2027	Plan 2028	Plan 2029	Plan 2030
211	Erträge aus der operativen Verwaltungstätigkeit	4.178.900,00	2.728.600,00	2.568.500,00	2.627.700,00	2.729.900,00
2111	Erträge aus eigenen Abgaben	0,00	0,00	0,00	0,00	0,00
2112	Erträge aus Ertragsanteilen	0,00	0,00	0,00	0,00	0,00
2113	Erträge aus Gebühren	1.605.600,00	1.637.800,00	1.670.500,00	1.703.900,00	1.738.100,00
2114	Erträge aus Leistungen	708.700,00	722.000,00	736.400,00	751.100,00	765.700,00
2115	Erträge aus Besitz und wirtschaftlicher Tätigkeit	67.500,00	68.600,00	69.600,00	70.700,00	71.800,00
2116	Erträge aus Veräußerung und sonstige Erträge	1.731.000,00	232.700,00	23.100,00	23.600,00	49.900,00
2117	Nicht finanzierungswirksame operative Erträge	66.100,00	67.500,00	68.900,00	78.400,00	104.400,00
212	Erträge aus Transfers	343.800,00	330.300,00	328.400,00	329.800,00	329.100,00
2121	Transferertrag von Trägern des öffentlichen Rechts	80.000,00	81.300,00	82.600,00	84.000,00	85.400,00
2122	Transferertrag von Beteiligungen	0,00	0,00	0,00	0,00	0,00
2123	Transferertrag von Unternehmen (mit Finanzunternehmen)	0,00	0,00	0,00	0,00	0,00
2124	Transferertrag von Haushalten und Organisationen ohne Erwerbscharakter	0,00	0,00	0,00	0,00	0,00
2125	Transferertrag vom Ausland	0,00	0,00	0,00	0,00	0,00
2126	Investitions- und Tilgungszuschüsse zwischen Unternehmungen und Betrieben der Gebietskörperschaft	0,00	0,00	0,00	0,00	0,00
2127	Nicht finanzierungswirksamer Transferertrag	263.800,00	249.000,00	245.800,00	245.800,00	243.700,00
213	Finanzerträge	5.900,00	5.500,00	5.100,00	4.700,00	4.300,00
2131	Erträge aus Zinsen	5.900,00	5.500,00	5.100,00	4.700,00	4.300,00
2132	Erträge aus Zinsen aus derivativen Finanzinstrumenten mit und ohne Grundgeschäft	0,00	0,00	0,00	0,00	0,00
2133	Erträge aus Gewinnentnahmen von marktbestimmten Betrieben	0,00	0,00	0,00	0,00	0,00
2134	Sonstige Finanzerträge	0,00	0,00	0,00	0,00	0,00
2135	Erträge aus Dividenden/Gewinnausschüttungen	0,00	0,00	0,00	0,00	0,00
2136	Sonstige nicht finanzierungswirksame Finanzerträge	0,00	0,00	0,00	0,00	0,00
21	Summe Erträge	4.528.600,00	3.064.400,00	2.902.000,00	2.962.200,00	3.063.300,00
221	Personalaufwand	795.400,00	810.400,00	826.400,00	839.300,00	853.500,00
2211	Personalaufwand (Bezüge, Nebengebühren, Mehrleistungen)	620.500,00	632.900,00	645.600,00	658.500,00	671.600,00
2212	Gesetzlicher und freiwilliger Sozialaufwand	149.400,00	152.400,00	155.500,00	158.500,00	161.700,00
2213	Sonstiger Personalaufwand	6.400,00	6.400,00	6.600,00	6.700,00	6.900,00
2214	Nicht finanzierungswirksamer Personalaufwand	19.100,00	18.700,00	18.700,00	15.600,00	13.300,00
222	Sachaufwand	4.629.500,00	3.042.800,00	3.021.700,00	3.060.600,00	3.093.400,00
2221	Gebrauchs- und Verbrauchsgüter, Handelswaren	110.300,00	111.800,00	114.000,00	116.100,00	118.600,00
2222	Verwaltungs- und Betriebsaufwand	286.900,00	292.500,00	298.600,00	304.200,00	311.000,00

1. Nachtragsvoranschlag 2026 (Plan 2027 - 2030)

Stadtgemeinde Althofen

MFP - Ergebnishaushalt Bereichsbudget 1. und 2. Ebene

Dienstleistungen (Gruppe 8)

MVAG	Mittelverwendungs- und -aufbringungsgruppen (1. und 2. Ebene)	VA 2026 inkl. NVA	Plan 2027	Plan 2028	Plan 2029	Plan 2030
2223	Leasing- und Mietaufwand	156.100,00	152.400,00	108.600,00	110.800,00	113.200,00
2224	Instandhaltung	378.500,00	325.000,00	331.300,00	338.100,00	344.800,00
2225	Sonstiger Sachaufwand	2.804.900,00	1.496.900,00	1.525.200,00	1.554.600,00	1.584.700,00
2226	Nicht finanzierungswirksamer Sachaufwand	892.800,00	664.200,00	644.000,00	636.800,00	621.100,00
223	Transferaufwand	0,00	0,00	0,00	0,00	0,00
2231	Transferaufwand an Träger des öffentlichen Rechts	0,00	0,00	0,00	0,00	0,00
2232	Transferaufwand an Beteiligungen	0,00	0,00	0,00	0,00	0,00
2233	Transferaufwand an Unternehmen (mit Finanzunternehmen)	0,00	0,00	0,00	0,00	0,00
2234	Transferaufwand an Haushalte und Organisationen ohne Erwerbscharakter	0,00	0,00	0,00	0,00	0,00
2235	Transferaufwand an das Ausland	0,00	0,00	0,00	0,00	0,00
2236	Investitions- und Tilgungszuschüsse zwischen Unternehmungen und Betrieben der Gebietskörpersch:	0,00	0,00	0,00	0,00	0,00
2237	Nicht finanzierungswirksamer Transferaufwand	0,00	0,00	0,00	0,00	0,00
224	Finanzaufwand	41.800,00	39.100,00	34.200,00	37.100,00	25.600,00
2241	Aufwendungen für Zinsen	41.800,00	39.100,00	34.200,00	37.100,00	25.600,00
2242	Zinsen und sonstige Aufwendungen aus derivativen Finanzinstrumenten mit und ohne Grundgeschäft	0,00	0,00	0,00	0,00	0,00
2243	Gewinnentnahmen von Unternehmungen und marktbestimmten Betrieben der Gebietskörperschaft (ir	0,00	0,00	0,00	0,00	0,00
2244	Sonstiger Finanzaufwand	0,00	0,00	0,00	0,00	0,00
2245	Nicht finanzierungswirksamer Finanzaufwand	0,00	0,00	0,00	0,00	0,00
22	Summe Aufwendungen	5.466.700,00	3.892.300,00	3.882.300,00	3.937.000,00	3.972.500,00
SA0	Saldo (0) Nettoergebnis (21 - 22)	-938.100,00	-827.900,00	-980.300,00	-974.800,00	-909.200,00
230	Entnahmen von Haushaltsrücklagen	0,00	0,00	0,00	0,00	0,00
2301	Entnahmen von Haushaltsrücklagen	0,00	0,00	0,00	0,00	0,00
240	Zuweisungen an Haushaltsrücklagen	0,00	0,00	0,00	0,00	0,00
2401	Zuweisungen an Haushaltsrücklagen	0,00	0,00	0,00	0,00	0,00
SA01	Saldo (01) Haushaltsrücklagen (230 - 240)	0,00	0,00	0,00	0,00	0,00
SA00	Saldo (00) Nettoergebnis nach Haushaltsrücklagen (Saldo 0 + Saldo 01)	-938.100,00	-827.900,00	-980.300,00	-974.800,00	-909.200,00

1. Nachtragsvoranschlag 2026 (Plan 2027 - 2030)

Stadtgemeinde Althofen

MFP - Ergebnishaushalt Bereichsbudget 1. und 2. Ebene

Finanzwirtschaft (Gruppe 9)

MVAG	Mittelverwendungs- und -aufbringungsgruppen (1. und 2. Ebene)	VA 2026 inkl. NVA	Plan 2027	Plan 2028	Plan 2029	Plan 2030
211	Erträge aus der operativen Verwaltungstätigkeit	12.845.300,00	12.045.300,00	12.393.400,00	12.711.400,00	13.032.200,00
2111	Erträge aus eigenen Abgaben	6.342.900,00	6.398.300,00	6.526.200,00	6.656.500,00	6.789.500,00
2112	Erträge aus Ertragsanteilen	5.424.600,00	5.647.000,00	5.867.200,00	6.054.900,00	6.242.700,00
2113	Erträge aus Gebühren	0,00	0,00	0,00	0,00	0,00
2114	Erträge aus Leistungen	0,00	0,00	0,00	0,00	0,00
2115	Erträge aus Besitz und wirtschaftlicher Tätigkeit	0,00	0,00	0,00	0,00	0,00
2116	Erträge aus Veräußerung und sonstige Erträge	1.077.800,00	0,00	0,00	0,00	0,00
2117	Nicht finanzierungswirksame operative Erträge	0,00	0,00	0,00	0,00	0,00
212	Erträge aus Transfers	510.700,00	564.900,00	572.500,00	572.500,00	572.500,00
2121	Transferertrag von Trägern des öffentlichen Rechts	510.700,00	564.900,00	572.500,00	572.500,00	572.500,00
2122	Transferertrag von Beteiligungen	0,00	0,00	0,00	0,00	0,00
2123	Transferertrag von Unternehmen (mit Finanzunternehmen)	0,00	0,00	0,00	0,00	0,00
2124	Transferertrag von Haushalten und Organisationen ohne Erwerbscharakter	0,00	0,00	0,00	0,00	0,00
2125	Transferertrag vom Ausland	0,00	0,00	0,00	0,00	0,00
2126	Investitions- und Tilgungszuschüsse zwischen Unternehmungen und Betrieben der Gebietskörperschaft	0,00	0,00	0,00	0,00	0,00
2127	Nicht finanzierungswirksamer Transferertrag	0,00	0,00	0,00	0,00	0,00
213	Finanzerträge	11.600,00	5.100,00	5.100,00	5.100,00	5.100,00
2131	Erträge aus Zinsen	11.600,00	5.100,00	5.100,00	5.100,00	5.100,00
2132	Erträge aus Zinsen aus derivativen Finanzinstrumenten mit und ohne Grundgeschäft	0,00	0,00	0,00	0,00	0,00
2133	Erträge aus Gewinnentnahmen von marktbestimmten Betrieben	0,00	0,00	0,00	0,00	0,00
2134	Sonstige Finanzerträge	0,00	0,00	0,00	0,00	0,00
2135	Erträge aus Dividenden/Gewinnausschüttungen	0,00	0,00	0,00	0,00	0,00
2136	Sonstige nicht finanzierungswirksame Finanzerträge	0,00	0,00	0,00	0,00	0,00
21	Summe Erträge	13.367.600,00	12.615.300,00	12.971.000,00	13.289.000,00	13.609.800,00
221	Personalaufwand	0,00	0,00	0,00	0,00	0,00
2211	Personalaufwand (Bezüge, Nebengebühren, Mehrleistungen)	0,00	0,00	0,00	0,00	0,00
2212	Gesetzlicher und freiwilliger Sozialaufwand	0,00	0,00	0,00	0,00	0,00
2213	Sonstiger Personalaufwand	0,00	0,00	0,00	0,00	0,00
2214	Nicht finanzierungswirksamer Personalaufwand	0,00	0,00	0,00	0,00	0,00
222	Sachaufwand	3.674.900,00	177.700,00	18.000,00	18.400,00	18.700,00
2221	Gebrauchs- und Verbrauchsgüter, Handelswaren	0,00	0,00	0,00	0,00	0,00
2222	Verwaltungs- und Betriebsaufwand	0,00	0,00	0,00	0,00	0,00

1. Nachtragsvoranschlag 2026 (Plan 2027 - 2030)

Stadtgemeinde Althofen

MFP - Ergebnishaushalt Bereichsbudget 1. und 2. Ebene

Finanzwirtschaft (Gruppe 9)

MVAG	Mittelverwendungs- und -aufbringungsgruppen (1. und 2. Ebene)	VA 2026 inkl. NVA	Plan 2027	Plan 2028	Plan 2029	Plan 2030
2223	Leasing- und Mietaufwand	0,00	0,00	0,00	0,00	0,00
2224	Instandhaltung	0,00	0,00	0,00	0,00	0,00
2225	Sonstiger Sachaufwand	3.674.900,00	177.700,00	18.000,00	18.400,00	18.700,00
2226	Nicht finanzierungswirksamer Sachaufwand	0,00	0,00	0,00	0,00	0,00
223	Transferaufwand	832.600,00	951.000,00	939.900,00	1.070.500,00	1.070.500,00
2231	Transferaufwand an Träger des öffentlichen Rechts	832.600,00	951.000,00	939.900,00	1.070.500,00	1.070.500,00
2232	Transferaufwand an Beteiligungen	0,00	0,00	0,00	0,00	0,00
2233	Transferaufwand an Unternehmen (mit Finanzunternehmen)	0,00	0,00	0,00	0,00	0,00
2234	Transferaufwand an Haushalte und Organisationen ohne Erwerbscharakter	0,00	0,00	0,00	0,00	0,00
2235	Transferaufwand an das Ausland	0,00	0,00	0,00	0,00	0,00
2236	Investitions- und Tilgungszuschüsse zwischen Unternehmungen und Betrieben der Gebietskörperschaft	0,00	0,00	0,00	0,00	0,00
2237	Nicht finanzierungswirksamer Transferaufwand	0,00	0,00	0,00	0,00	0,00
224	Finanzaufwand	22.000,00	21.400,00	20.700,00	20.000,00	19.500,00
2241	Aufwendungen für Zinsen	7.000,00	6.400,00	5.700,00	5.000,00	4.500,00
2242	Zinsen und sonstige Aufwendungen aus derivativen Finanzinstrumenten mit und ohne Grundgeschäft	0,00	0,00	0,00	0,00	0,00
2243	Gewinnentnahmen von Unternehmungen und marktbestimmten Betrieben der Gebietskörperschaft (ir	0,00	0,00	0,00	0,00	0,00
2244	Sonstiger Finanzaufwand	15.000,00	15.000,00	15.000,00	15.000,00	15.000,00
2245	Nicht finanzierungswirksamer Finanzaufwand	0,00	0,00	0,00	0,00	0,00
22	Summe Aufwendungen	4.529.500,00	1.150.100,00	978.600,00	1.108.900,00	1.108.700,00
SA0	Saldo (0) Nettoergebnis (21 - 22)	8.838.100,00	11.465.200,00	11.992.400,00	12.180.100,00	12.501.100,00
230	Entnahmen von Haushaltsrücklagen	0,00	0,00	0,00	0,00	0,00
2301	Entnahmen von Haushaltsrücklagen	0,00	0,00	0,00	0,00	0,00
240	Zuweisungen an Haushaltsrücklagen	0,00	0,00	0,00	0,00	0,00
2401	Zuweisungen an Haushaltsrücklagen	0,00	0,00	0,00	0,00	0,00
SA01	Saldo (01) Haushaltsrücklagen (230 - 240)	0,00	0,00	0,00	0,00	0,00
SA00	Saldo (00) Nettoergebnis nach Haushaltsrücklagen (Saldo 0 + Saldo 01)	8.838.100,00	11.465.200,00	11.992.400,00	12.180.100,00	12.501.100,00

MFP - Finanzierungshaushalt Bereichsbudget 1. und 2. Ebene

1. Nachtragsvoranschlag 2026 (Plan 2027 - 2030)

Stadtgemeinde Althofen

MFP - Finanzierungshaushalt Bereichsbudget 1. und 2. Ebene

Vertretungskörper und allgemeine Verwaltung (Gruppe 0)

MVAG	Mittelverwendungs- und -aufbringungsgruppen (1. und 2. Ebene)	VA 2026 inkl. NVA	Plan 2027	Plan 2028	Plan 2029	Plan 2030
311	Einzahlungen aus operativer Verwaltungstätigkeit	66.900,00	67.200,00	73.100,00	73.600,00	74.100,00
3111	Einzahlungen aus eigenen Abgaben	0,00	0,00	0,00	0,00	0,00
3112	Einzahlungen aus Ertragsanteilen	0,00	0,00	0,00	0,00	0,00
3113	Einzahlungen aus Gebühren	0,00	0,00	0,00	0,00	0,00
3114	Einzahlungen aus Leistungen	55.200,00	55.300,00	60.900,00	61.200,00	61.500,00
3115	Einzahlungen aus Besitz und wirtschaftlicher Tätigkeit	11.200,00	11.400,00	11.700,00	11.900,00	12.100,00
3116	Einzahlungen aus Veräußerung von geringwertigen Wirtschaftsgütern (GWG) und sonstige Einzahlun	500,00	500,00	500,00	500,00	500,00
312	Einzahlungen aus Transfers	31.700,00	7.000,00	7.000,00	7.000,00	7.000,00
3121	Transferzahlungen von Trägern des öffentlichen Rechts	31.700,00	7.000,00	7.000,00	7.000,00	7.000,00
3122	Transferzahlungen von Beteiligungen	0,00	0,00	0,00	0,00	0,00
3123	Transferzahlungen von Unternehmen (inkl. Finanzunternehmen)	0,00	0,00	0,00	0,00	0,00
3124	Transferzahlungen von Haushalten und Organisationen ohne Erwerbscharakter	0,00	0,00	0,00	0,00	0,00
3125	Transferzahlungen vom Ausland	0,00	0,00	0,00	0,00	0,00
3126	Investitions- und Tilgungszuschüsse zwischen Unternehmungen und Betrieben der Gebietskörperscha	0,00	0,00	0,00	0,00	0,00
313	Einzahlungen aus Finanzerträgen	0,00	0,00	0,00	0,00	0,00
3131	Einzahlungen aus Zinserträgen	0,00	0,00	0,00	0,00	0,00
3132	Einzahlungen aus Zinsen aus derivativen Finanzinstrumenten mit und ohne Grundgeschäft	0,00	0,00	0,00	0,00	0,00
3133	Einzahlungen aus Gewinnentnahmen von marktbestimmten Betrieben	0,00	0,00	0,00	0,00	0,00
3134	Sonstige Einzahlungen aus Finanzerträgen	0,00	0,00	0,00	0,00	0,00
3135	Einzahlungen aus Dividenden/Gewinnausschüttungen	0,00	0,00	0,00	0,00	0,00
31	Summe Einzahlungen operative Gebarung	98.600,00	74.200,00	80.100,00	80.600,00	81.100,00
321	Auszahlungen aus Personalaufwand	858.900,00	835.700,00	852.400,00	869.400,00	886.800,00
3211	Auszahlungen für Personalaufwand (Bezüge, Nebengebühren, und Mehrleistungsvergütungen)	678.200,00	691.800,00	705.600,00	719.800,00	734.100,00
3212	Auszahlungen für gesetzliche und freiwillige Sozialaufwendungen	170.800,00	133.800,00	136.500,00	139.100,00	142.000,00
3213	Auszahlungen aus sonstigem Personalaufwand	9.900,00	10.100,00	10.300,00	10.500,00	10.700,00
322	Auszahlungen aus Sachaufwand	783.800,00	739.100,00	749.600,00	759.100,00	770.200,00
3221	Auszahlungen für Gebrauchs- und Verbrauchsgüter, Handelswaren	26.200,00	25.000,00	25.700,00	26.200,00	26.800,00
3222	Auszahlungen für Verwaltungs- und Betriebsaufwand	59.700,00	60.800,00	62.200,00	63.200,00	64.600,00
3223	Auszahlungen für Leasing- und Mietaufwand	17.300,00	18.100,00	18.600,00	18.900,00	19.400,00
3224	Auszahlungen für Instandhaltung	84.300,00	79.900,00	81.300,00	82.700,00	84.300,00
3225	Sonstige Auszahlungen aus Sachaufwand	596.300,00	555.300,00	561.800,00	568.100,00	575.100,00

1. Nachtragsvoranschlag 2026 (Plan 2027 - 2030)

Stadtgemeinde Althofen

MFP - Finanzierungshaushalt Bereichsbudget 1. und 2. Ebene

Vertretungskörper und allgemeine Verwaltung (Gruppe 0)

MVAG	Mittelverwendungs- und -aufbringungsgruppen (1. und 2. Ebene)	VA 2026 inkl. NVA	Plan 2027	Plan 2028	Plan 2029	Plan 2030
3226	Auszahlungen aus der Inanspruchnahme von Haftungen	0,00	0,00	0,00	0,00	0,00

1. Nachtragsvoranschlag 2026 (Plan 2027 - 2030)

Stadtgemeinde Althofen

MFP - Finanzierungshaushalt Bereichsbudget 1. und 2. Ebene

Vertretungskörper und allgemeine Verwaltung (Gruppe 0)

MVAG	Mittelverwendungs- und -aufbringungsgruppen (1. und 2. Ebene)	VA 2026 inkl. NVA	Plan 2027	Plan 2028	Plan 2029	Plan 2030
323	Auszahlungen aus Transfers	426.600,00	432.500,00	438.500,00	443.000,00	470.900,00
3231	Transferzahlungen an Träger des öffentlichen Rechts	422.600,00	426.400,00	432.400,00	436.800,00	464.700,00
3232	Transferzahlungen an Beteiligungen	0,00	0,00	0,00	0,00	0,00
3233	Transferzahlungen an Unternehmen (inkl. Finanzunternehmen)	0,00	2.100,00	2.100,00	2.200,00	2.200,00
3234	Transferzahlungen an Haushalte und Organisationen ohne Erwerbscharakter	4.000,00	4.000,00	4.000,00	4.000,00	4.000,00
3235	Transferzahlungen an das Ausland	0,00	0,00	0,00	0,00	0,00
3236	Investitions- und Tilgungszuschüsse zwischen Unternehmungen und Betrieben der Gebietskörpersch	0,00	0,00	0,00	0,00	0,00
324	Auszahlungen aus Finanzaufwand	0,00	0,00	0,00	0,00	0,00
3241	Auszahlungen für Zinsen	0,00	0,00	0,00	0,00	0,00
3242	Auszahlungen für Zinsen aus derivativen Finanzinstrumenten mit und ohne Grundgeschäft	0,00	0,00	0,00	0,00	0,00
3243	Auszahlungen aus Gewinnentnahmen von marktbestimmten Betrieben	0,00	0,00	0,00	0,00	0,00
3244	Sonstige Auszahlungen aus Finanzaufwendungen	0,00	0,00	0,00	0,00	0,00
32	Summe Auszahlungen operative Gebarung	2.069.300,00	2.007.300,00	2.040.500,00	2.071.500,00	2.127.900,00
SA1	Saldo (1) Geldfluss aus der operativen Gebarung (31 – 32)	-1.970.700,00	-1.933.100,00	-1.960.400,00	-1.990.900,00	-2.046.800,00
331	Einzahlungen aus der Investitionstätigkeit	0,00	0,00	0,00	0,00	0,00
3311	Einzahlungen aus der Veräußerung von immateriellem Vermögen	0,00	0,00	0,00	0,00	0,00
3312	Einzahlungen aus der Veräußerung von Grundstücken und Grundstückeinrichtungen	0,00	0,00	0,00	0,00	0,00
3313	Einzahlungen aus der Veräußerung von Gebäuden und Bauten	0,00	0,00	0,00	0,00	0,00
3314	Einzahlungen aus der Veräußerung von technischen Anlagen, Fahrzeugen und Maschinen	0,00	0,00	0,00	0,00	0,00
3315	Einzahlungen aus der Veräußerung von Amts-, Betriebs- und Geschäftsausstattung	0,00	0,00	0,00	0,00	0,00
3316	Einzahlungen aus der Veräußerung von Kulturgütern	0,00	0,00	0,00	0,00	0,00
3317	Einzahlungen aus der Veräußerung von Beteiligungen	0,00	0,00	0,00	0,00	0,00
3318	Einzahlungen aus der Veräußerung von kofinanzierten Schutzbauten	0,00	0,00	0,00	0,00	0,00
332	Einzahlungen aus der Rückzahlung von Darlehen sowie gewährten Vorschüssen	8.900,00	8.900,00	9.000,00	9.000,00	9.000,00
3321	Einzahlungen aus Darlehen an Träger des öffentlichen Rechts	0,00	0,00	0,00	0,00	0,00
3322	Einzahlungen aus Darlehen an Beteiligungen	0,00	0,00	0,00	0,00	0,00
3323	Einzahlungen aus Darlehen an Unternehmen und Haushalte	0,00	0,00	0,00	0,00	0,00
3325	Einzahlungen aus Vorschüssen und Anzahlungen	8.900,00	8.900,00	9.000,00	9.000,00	9.000,00
333	Einzahlungen aus Kapitaltransfers	0,00	0,00	0,00	0,00	0,00
3331	Kapitaltransferzahlungen von Trägern des öffentlichen Rechts	0,00	0,00	0,00	0,00	0,00
3332	Kapitaltransferzahlungen von Beteiligungen	0,00	0,00	0,00	0,00	0,00

1. Nachtragsvoranschlag 2026 (Plan 2027 - 2030)

Stadtgemeinde Althofen

MFP - Finanzierungshaushalt Bereichsbudget 1. und 2. Ebene

Vertretungskörper und allgemeine Verwaltung (Gruppe 0)

MVAG	Mittelverwendungs- und -aufbringungsgruppen (1. und 2. Ebene)	VA 2026 inkl. NVA	Plan 2027	Plan 2028	Plan 2029	Plan 2030
3333	Kapitaltransferzahlungen von Unternehmen	0,00	0,00	0,00	0,00	0,00
3334	Kapitaltransferzahlungen von Haushalten und Organisationen ohne Erwerbscharakter	0,00	0,00	0,00	0,00	0,00
3335	Kapitaltransferzahlungen vom Ausland	0,00	0,00	0,00	0,00	0,00
33	Summe Einzahlungen investive Gebarung	8.900,00	8.900,00	9.000,00	9.000,00	9.000,00
341	Auszahlungen aus der Investitionstätigkeit	0,00	0,00	0,00	0,00	0,00
3411	Auszahlungen für den Erwerb von immateriellem Vermögen	0,00	0,00	0,00	0,00	0,00
3412	Auszahlungen für den Erwerb von Grundstücken und Grundstückseinrichtungen	0,00	0,00	0,00	0,00	0,00
3413	Auszahlungen für den Erwerb von Gebäuden und Bauten	0,00	0,00	0,00	0,00	0,00
3414	Auszahlungen für den Erwerb von technischen Anlagen, Fahrzeugen und Maschinen	0,00	0,00	0,00	0,00	0,00
3415	Auszahlungen für den Erwerb von Amts-, Betriebs- und Geschäftsausstattung	0,00	0,00	0,00	0,00	0,00
3416	Auszahlungen für den Erwerb von Kulturgütern	0,00	0,00	0,00	0,00	0,00
3417	Auszahlungen für den Erwerb von Beteiligungen	0,00	0,00	0,00	0,00	0,00
3418	Auszahlungen für den Erwerb von kofinanzierten Schutzbauten	0,00	0,00	0,00	0,00	0,00
342	Auszahlungen aus der Gewährung von Darlehen sowie gewährten Vorschüssen	8.900,00	8.900,00	8.900,00	8.900,00	8.900,00
3421	Auszahlungen von Darlehen an Träger des öffentlichen Rechts	0,00	0,00	0,00	0,00	0,00
3422	Auszahlungen von Darlehen an Beteiligungen	0,00	0,00	0,00	0,00	0,00
3423	Auszahlungen von Darlehen an Unternehmen und Haushalte	0,00	0,00	0,00	0,00	0,00
3425	Auszahlungen von Vorschüssen und Anzahlungen	8.900,00	8.900,00	8.900,00	8.900,00	8.900,00
343	Auszahlungen aus Kapitaltransfers	0,00	0,00	0,00	0,00	0,00
3431	Kapitaltransferzahlungen an Träger des öffentlichen Rechts	0,00	0,00	0,00	0,00	0,00
3432	Kapitaltransferzahlungen an Beteiligungen	0,00	0,00	0,00	0,00	0,00
3433	Kapitaltransferzahlungen an Unternehmen (Finanzunternehmen)	0,00	0,00	0,00	0,00	0,00
3434	Kapitaltransferzahlungen an Haushalte und Organisationen ohne Erwerbscharakter	0,00	0,00	0,00	0,00	0,00
3435	Kapitaltransferzahlungen an das Ausland	0,00	0,00	0,00	0,00	0,00
34	Summe Auszahlungen investive Gebarung	8.900,00	8.900,00	8.900,00	8.900,00	8.900,00
SA2	Saldo (2) Geldfluss aus der investiven Gebarung (33 – 34)	0,00	0,00	100,00	100,00	100,00
SA3	Saldo (3) Nettofinanzierungssaldo (Saldo 1 + Saldo 2)	-1.970.700,00	-1.933.100,00	-1.960.300,00	-1.990.800,00	-2.046.700,00
351	Einzahlungen aus der Aufnahme von Finanzschulden	0,00	0,00	0,00	0,00	0,00
3511	Einzahlungen aus empfangenen Darlehen von öffentlichen Körperschaften und Rechtsträgern	0,00	0,00	0,00	0,00	0,00
3512	Einzahlungen aus empfangenen Darlehen von Beteiligungen	0,00	0,00	0,00	0,00	0,00

1. Nachtragsvoranschlag 2026 (Plan 2027 - 2030)

Stadtgemeinde Althofen

MFP - Finanzierungshaushalt Bereichsbudget 1. und 2. Ebene

Vertretungskörper und allgemeine Verwaltung (Gruppe 0)

MVAG	Mittelverwendungs- und -aufbringungsgruppen (1. und 2. Ebene)	VA 2026 inkl. NVA	Plan 2027	Plan 2028	Plan 2029	Plan 2030
3513	Einzahlungen aus empfangenen Darlehen von Unternehmen und privaten Haushalten	0,00	0,00	0,00	0,00	0,00
3514	Einzahlungen aus Finanzschulden (Finanzunternehmen)	0,00	0,00	0,00	0,00	0,00
3515	Einzahlungen aus Aufnahmen von Leasingverbindlichkeiten	0,00	0,00	0,00	0,00	0,00
353	Einzahlungen infolge eines Kapitaltausches bei derivativen Finanzinstrumenten mit Grundgesc	0,00	0,00	0,00	0,00	0,00
3530	Einzahlungen infolge eines Kapitaltausches bei derivativen Finanzinstrumenten mit Grundgeschäft	0,00	0,00	0,00	0,00	0,00
355	Einzahlungen aus dem Abgang von Finanzinstrumenten	0,00	0,00	0,00	0,00	0,00
3550	Einzahlungen aus dem Abgang von Finanzinstrumenten	0,00	0,00	0,00	0,00	0,00
35	Summe Einzahlungen aus der Finanzierungstätigkeit	0,00	0,00	0,00	0,00	0,00
361	Auszahlungen aus der Tilgung von Finanzschulden	0,00	0,00	0,00	0,00	0,00
3611	Auszahlungen aus empfangenen Darlehen von öffentlichen Körperschaften und Rechtsträgern	0,00	0,00	0,00	0,00	0,00
3612	Auszahlungen aus empfangenen Darlehen von Beteiligungen	0,00	0,00	0,00	0,00	0,00
3613	Auszahlungen aus empfangenen Darlehen von Unternehmen und privaten Haushalten	0,00	0,00	0,00	0,00	0,00
3614	Auszahlungen aus Finanzschulden	0,00	0,00	0,00	0,00	0,00
3615	Auszahlungen aus Rückzahlungen von Leasingverbindlichkeiten	0,00	0,00	0,00	0,00	0,00
363	Auszahlungen infolge eines Kapitaltausches bei derivativen Finanzinstrumenten mit Grundges	0,00	0,00	0,00	0,00	0,00
3630	Auszahlungen infolge eines Kapitaltausches bei derivativen Finanzinstrumenten mit Grundgeschäft	0,00	0,00	0,00	0,00	0,00
365	Auszahlungen für den Erwerb von Finanzinstrumenten	0,00	0,00	0,00	0,00	0,00
3650	Auszahlungen für den Erwerb von Finanzinstrumenten	0,00	0,00	0,00	0,00	0,00
36	Summe Auszahlungen aus der Finanzierungstätigkeit	0,00	0,00	0,00	0,00	0,00
SA4	Saldo (4) Geldfluss aus der Finanzierungstätigkeit (35 – 36)	0,00	0,00	0,00	0,00	0,00
SA5	Saldo (5) Geldfluss aus der voranschlagswirksamen Gebarung (Saldo 3 + Saldo 4)	-1.970.700,00	-1.933.100,00	-1.960.300,00	-1.990.800,00	-2.046.700,00

1. Nachtragsvoranschlag 2026 (Plan 2027 - 2030)

Stadtgemeinde Althofen

MFP - Finanzierungshaushalt Bereichsbudget 1. und 2. Ebene

Öffentliche Ordnung und Sicherheit (Gruppe 1)

MVAG	Mittelverwendungs- und -aufbringungsgruppen (1. und 2. Ebene)	VA 2026 inkl. NVA	Plan 2027	Plan 2028	Plan 2029	Plan 2030
311	Einzahlungen aus operativer Verwaltungstätigkeit	24.900,00	25.400,00	25.900,00	26.300,00	26.900,00
3111	Einzahlungen aus eigenen Abgaben	0,00	0,00	0,00	0,00	0,00
3112	Einzahlungen aus Ertragsanteilen	0,00	0,00	0,00	0,00	0,00
3113	Einzahlungen aus Gebühren	500,00	500,00	500,00	500,00	600,00
3114	Einzahlungen aus Leistungen	500,00	500,00	500,00	500,00	500,00
3115	Einzahlungen aus Besitz und wirtschaftlicher Tätigkeit	3.900,00	4.000,00	4.100,00	4.100,00	4.200,00
3116	Einzahlungen aus Veräußerung von geringwertigen Wirtschaftsgütern (GWG) und sonstige Einzahlun	20.000,00	20.400,00	20.800,00	21.200,00	21.600,00
312	Einzahlungen aus Transfers	151.000,00	2.000,00	2.100,00	2.100,00	2.200,00
3121	Transferzahlungen von Trägern des öffentlichen Rechts	151.000,00	2.000,00	2.100,00	2.100,00	2.200,00
3122	Transferzahlungen von Beteiligungen	0,00	0,00	0,00	0,00	0,00
3123	Transferzahlungen von Unternehmen (inkl. Finanzunternehmen)	0,00	0,00	0,00	0,00	0,00
3124	Transferzahlungen von Haushalten und Organisationen ohne Erwerbscharakter	0,00	0,00	0,00	0,00	0,00
3125	Transferzahlungen vom Ausland	0,00	0,00	0,00	0,00	0,00
3126	Investitions- und Tilgungszuschüsse zwischen Unternehmungen und Betrieben der Gebietskörperscha	0,00	0,00	0,00	0,00	0,00
313	Einzahlungen aus Finanzerträgen	0,00	0,00	0,00	0,00	0,00
3131	Einzahlungen aus Zinserträgen	0,00	0,00	0,00	0,00	0,00
3132	Einzahlungen aus Zinsen aus derivativen Finanzinstrumenten mit und ohne Grundgeschäft	0,00	0,00	0,00	0,00	0,00
3133	Einzahlungen aus Gewinnentnahmen von marktbestimmten Betrieben	0,00	0,00	0,00	0,00	0,00
3134	Sonstige Einzahlungen aus Finanzerträgen	0,00	0,00	0,00	0,00	0,00
3135	Einzahlungen aus Dividenden/Gewinnausschüttungen	0,00	0,00	0,00	0,00	0,00
31	Summe Einzahlungen operative Gebarung	175.900,00	27.400,00	28.000,00	28.400,00	29.100,00
321	Auszahlungen aus Personalaufwand	0,00	0,00	0,00	0,00	0,00
3211	Auszahlungen für Personalaufwand (Bezüge, Nebengebühren, und Mehrleistungsvergütungen)	0,00	0,00	0,00	0,00	0,00
3212	Auszahlungen für gesetzliche und freiwillige Sozialaufwendungen	0,00	0,00	0,00	0,00	0,00
3213	Auszahlungen aus sonstigem Personalaufwand	0,00	0,00	0,00	0,00	0,00
322	Auszahlungen aus Sachaufwand	156.600,00	144.500,00	147.100,00	149.400,00	152.500,00
3221	Auszahlungen für Gebrauchs- und Verbrauchsgüter, Handelswaren	67.800,00	59.800,00	60.800,00	61.800,00	63.000,00
3222	Auszahlungen für Verwaltungs- und Betriebsaufwand	25.600,00	26.100,00	26.700,00	27.200,00	27.700,00
3223	Auszahlungen für Leasing- und Mietaufwand	7.000,00	7.100,00	7.300,00	7.400,00	7.600,00
3224	Auszahlungen für Instandhaltung	41.000,00	36.000,00	36.500,00	37.000,00	37.600,00
3225	Sonstige Auszahlungen aus Sachaufwand	15.200,00	15.500,00	15.800,00	16.000,00	16.600,00

1. Nachtragsvoranschlag 2026 (Plan 2027 - 2030)

Stadtgemeinde Althofen

MFP - Finanzierungshaushalt Bereichsbudget 1. und 2. Ebene

Öffentliche Ordnung und Sicherheit (Gruppe 1)

MVAG	Mittelverwendungs- und -aufbringungsgruppen (1. und 2. Ebene)	VA 2026 inkl. NVA	Plan 2027	Plan 2028	Plan 2029	Plan 2030
3226	Auszahlungen aus der Inanspruchnahme von Haftungen	0,00	0,00	0,00	0,00	0,00

1. Nachtragsvoranschlag 2026 (Plan 2027 - 2030)

Stadtgemeinde Althofen

MFP - Finanzierungshaushalt Bereichsbudget 1. und 2. Ebene

Öffentliche Ordnung und Sicherheit (Gruppe 1)

MVAG	Mittelverwendungs- und -aufbringungsgruppen (1. und 2. Ebene)	VA 2026 inkl. NVA	Plan 2027	Plan 2028	Plan 2029	Plan 2030
323	Auszahlungen aus Transfers	12.600,00	17.900,00	18.200,00	18.400,00	18.700,00
3231	Transferzahlungen an Träger des öffentlichen Rechts	900,00	900,00	1.000,00	1.000,00	1.000,00
3232	Transferzahlungen an Beteiligungen	0,00	0,00	0,00	0,00	0,00
3233	Transferzahlungen an Unternehmen (inkl. Finanzunternehmen)	0,00	5.000,00	5.000,00	5.000,00	5.000,00
3234	Transferzahlungen an Haushalte und Organisationen ohne Erwerbscharakter	11.700,00	12.000,00	12.200,00	12.400,00	12.700,00
3235	Transferzahlungen an das Ausland	0,00	0,00	0,00	0,00	0,00
3236	Investitions- und Tilgungszuschüsse zwischen Unternehmungen und Betrieben der Gebietskörpersch	0,00	0,00	0,00	0,00	0,00
324	Auszahlungen aus Finanzaufwand	0,00	0,00	0,00	0,00	0,00
3241	Auszahlungen für Zinsen	0,00	0,00	0,00	0,00	0,00
3242	Auszahlungen für Zinsen aus derivativen Finanzinstrumenten mit und ohne Grundgeschäft	0,00	0,00	0,00	0,00	0,00
3243	Auszahlungen aus Gewinnentnahmen von marktbestimmten Betrieben	0,00	0,00	0,00	0,00	0,00
3244	Sonstige Auszahlungen aus Finanzaufwendungen	0,00	0,00	0,00	0,00	0,00
32	Summe Auszahlungen operative Gebarung	169.200,00	162.400,00	165.300,00	167.800,00	171.200,00
SA1	Saldo (1) Geldfluss aus der operativen Gebarung (31 – 32)	6.700,00	-135.000,00	-137.300,00	-139.400,00	-142.100,00
331	Einzahlungen aus der Investitionstätigkeit	0,00	0,00	0,00	0,00	0,00
3311	Einzahlungen aus der Veräußerung von immateriellem Vermögen	0,00	0,00	0,00	0,00	0,00
3312	Einzahlungen aus der Veräußerung von Grundstücken und Grundstückeinrichtungen	0,00	0,00	0,00	0,00	0,00
3313	Einzahlungen aus der Veräußerung von Gebäuden und Bauten	0,00	0,00	0,00	0,00	0,00
3314	Einzahlungen aus der Veräußerung von technischen Anlagen, Fahrzeugen und Maschinen	0,00	0,00	0,00	0,00	0,00
3315	Einzahlungen aus der Veräußerung von Amts-, Betriebs- und Geschäftsausstattung	0,00	0,00	0,00	0,00	0,00
3316	Einzahlungen aus der Veräußerung von Kulturgütern	0,00	0,00	0,00	0,00	0,00
3317	Einzahlungen aus der Veräußerung von Beteiligungen	0,00	0,00	0,00	0,00	0,00
3318	Einzahlungen aus der Veräußerung von kofinanzierten Schutzbauten	0,00	0,00	0,00	0,00	0,00
332	Einzahlungen aus der Rückzahlung von Darlehen sowie gewährten Vorschüssen	0,00	0,00	0,00	0,00	0,00
3321	Einzahlungen aus Darlehen an Träger des öffentlichen Rechts	0,00	0,00	0,00	0,00	0,00
3322	Einzahlungen aus Darlehen an Beteiligungen	0,00	0,00	0,00	0,00	0,00
3323	Einzahlungen aus Darlehen an Unternehmen und Haushalte	0,00	0,00	0,00	0,00	0,00
3325	Einzahlungen aus Vorschüssen und Anzahlungen	0,00	0,00	0,00	0,00	0,00
333	Einzahlungen aus Kapitaltransfers	615.500,00	97.800,00	0,00	0,00	0,00
3331	Kapitaltransferzahlungen von Trägern des öffentlichen Rechts	615.500,00	97.800,00	0,00	0,00	0,00
3332	Kapitaltransferzahlungen von Beteiligungen	0,00	0,00	0,00	0,00	0,00

1. Nachtragsvoranschlag 2026 (Plan 2027 - 2030)

Stadtgemeinde Althofen

MFP - Finanzierungshaushalt Bereichsbudget 1. und 2. Ebene

Öffentliche Ordnung und Sicherheit (Gruppe 1)

MVAG	Mittelverwendungs- und -aufbringungsgruppen (1. und 2. Ebene)	VA 2026 inkl. NVA	Plan 2027	Plan 2028	Plan 2029	Plan 2030
3333	Kapitaltransferzahlungen von Unternehmen	0,00	0,00	0,00	0,00	0,00
3334	Kapitaltransferzahlungen von Haushalten und Organisationen ohne Erwerbscharakter	0,00	0,00	0,00	0,00	0,00
3335	Kapitaltransferzahlungen vom Ausland	0,00	0,00	0,00	0,00	0,00
33	Summe Einzahlungen investive Gebarung	615.500,00	97.800,00	0,00	0,00	0,00
341	Auszahlungen aus der Investitionstätigkeit	872.000,00	0,00	0,00	0,00	0,00
3411	Auszahlungen für den Erwerb von immateriellem Vermögen	0,00	0,00	0,00	0,00	0,00
3412	Auszahlungen für den Erwerb von Grundstücken und Grundstückseinrichtungen	10.000,00	0,00	0,00	0,00	0,00
3413	Auszahlungen für den Erwerb von Gebäuden und Bauten	0,00	0,00	0,00	0,00	0,00
3414	Auszahlungen für den Erwerb von technischen Anlagen, Fahrzeugen und Maschinen	862.000,00	0,00	0,00	0,00	0,00
3415	Auszahlungen für den Erwerb von Amts-, Betriebs- und Geschäftsausstattung	0,00	0,00	0,00	0,00	0,00
3416	Auszahlungen für den Erwerb von Kulturgütern	0,00	0,00	0,00	0,00	0,00
3417	Auszahlungen für den Erwerb von Beteiligungen	0,00	0,00	0,00	0,00	0,00
3418	Auszahlungen für den Erwerb von kofinanzierten Schutzbauten	0,00	0,00	0,00	0,00	0,00
342	Auszahlungen aus der Gewährung von Darlehen sowie gewährten Vorschüssen	0,00	0,00	0,00	0,00	0,00
3421	Auszahlungen von Darlehen an Träger des öffentlichen Rechts	0,00	0,00	0,00	0,00	0,00
3422	Auszahlungen von Darlehen an Beteiligungen	0,00	0,00	0,00	0,00	0,00
3423	Auszahlungen von Darlehen an Unternehmen und Haushalte	0,00	0,00	0,00	0,00	0,00
3425	Auszahlungen von Vorschüssen und Anzahlungen	0,00	0,00	0,00	0,00	0,00
343	Auszahlungen aus Kapitaltransfers	0,00	0,00	0,00	0,00	0,00
3431	Kapitaltransferzahlungen an Träger des öffentlichen Rechts	0,00	0,00	0,00	0,00	0,00
3432	Kapitaltransferzahlungen an Beteiligungen	0,00	0,00	0,00	0,00	0,00
3433	Kapitaltransferzahlungen an Unternehmen (Finanzunternehmen)	0,00	0,00	0,00	0,00	0,00
3434	Kapitaltransferzahlungen an Haushalte und Organisationen ohne Erwerbscharakter	0,00	0,00	0,00	0,00	0,00
3435	Kapitaltransferzahlungen an das Ausland	0,00	0,00	0,00	0,00	0,00
34	Summe Auszahlungen investive Gebarung	872.000,00	0,00	0,00	0,00	0,00
SA2	Saldo (2) Geldfluss aus der investiven Gebarung (33 – 34)	-256.500,00	97.800,00	0,00	0,00	0,00
SA3	Saldo (3) Nettofinanzierungssaldo (Saldo 1 + Saldo 2)	-249.800,00	-37.200,00	-137.300,00	-139.400,00	-142.100,00
351	Einzahlungen aus der Aufnahme von Finanzschulden	0,00	0,00	0,00	0,00	0,00
3511	Einzahlungen aus empfangenen Darlehen von öffentlichen Körperschaften und Rechtsträgern	0,00	0,00	0,00	0,00	0,00
3512	Einzahlungen aus empfangenen Darlehen von Beteiligungen	0,00	0,00	0,00	0,00	0,00

1. Nachtragsvoranschlag 2026 (Plan 2027 - 2030)

Stadtgemeinde Althofen

MFP - Finanzierungshaushalt Bereichsbudget 1. und 2. Ebene

Öffentliche Ordnung und Sicherheit (Gruppe 1)

MVAG	Mittelverwendungs- und -aufbringungsgruppen (1. und 2. Ebene)	VA 2026 inkl. NVA	Plan 2027	Plan 2028	Plan 2029	Plan 2030
3513	Einzahlungen aus empfangenen Darlehen von Unternehmen und privaten Haushalten	0,00	0,00	0,00	0,00	0,00
3514	Einzahlungen aus Finanzschulden (Finanzunternehmen)	0,00	0,00	0,00	0,00	0,00
3515	Einzahlungen aus Aufnahmen von Leasingverbindlichkeiten	0,00	0,00	0,00	0,00	0,00
353	Einzahlungen infolge eines Kapitaltausches bei derivativen Finanzinstrumenten mit Grundgesc	0,00	0,00	0,00	0,00	0,00
3530	Einzahlungen infolge eines Kapitaltausches bei derivativen Finanzinstrumenten mit Grundgeschäft	0,00	0,00	0,00	0,00	0,00
355	Einzahlungen aus dem Abgang von Finanzinstrumenten	0,00	0,00	0,00	0,00	0,00
3550	Einzahlungen aus dem Abgang von Finanzinstrumenten	0,00	0,00	0,00	0,00	0,00
35	Summe Einzahlungen aus der Finanzierungstätigkeit	0,00	0,00	0,00	0,00	0,00
361	Auszahlungen aus der Tilgung von Finanzschulden	0,00	0,00	0,00	0,00	0,00
3611	Auszahlungen aus empfangenen Darlehen von öffentlichen Körperschaften und Rechtsträgern	0,00	0,00	0,00	0,00	0,00
3612	Auszahlungen aus empfangenen Darlehen von Beteiligungen	0,00	0,00	0,00	0,00	0,00
3613	Auszahlungen aus empfangenen Darlehen von Unternehmen und privaten Haushalten	0,00	0,00	0,00	0,00	0,00
3614	Auszahlungen aus Finanzschulden	0,00	0,00	0,00	0,00	0,00
3615	Auszahlungen aus Rückzahlungen von Leasingverbindlichkeiten	0,00	0,00	0,00	0,00	0,00
363	Auszahlungen infolge eines Kapitaltausches bei derivativen Finanzinstrumenten mit Grundges	0,00	0,00	0,00	0,00	0,00
3630	Auszahlungen infolge eines Kapitaltausches bei derivativen Finanzinstrumenten mit Grundgeschäft	0,00	0,00	0,00	0,00	0,00
365	Auszahlungen für den Erwerb von Finanzinstrumenten	0,00	0,00	0,00	0,00	0,00
3650	Auszahlungen für den Erwerb von Finanzinstrumenten	0,00	0,00	0,00	0,00	0,00
36	Summe Auszahlungen aus der Finanzierungstätigkeit	0,00	0,00	0,00	0,00	0,00
SA4	Saldo (4) Geldfluss aus der Finanzierungstätigkeit (35 – 36)	0,00	0,00	0,00	0,00	0,00
SA5	Saldo (5) Geldfluss aus der voranschlagswirksamen Gebarung (Saldo 3 + Saldo 4)	-249.800,00	-37.200,00	-137.300,00	-139.400,00	-142.100,00

1. Nachtragsvoranschlag 2026 (Plan 2027 - 2030)

Stadtgemeinde Althofen

MFP - Finanzierungshaushalt Bereichsbudget 1. und 2. Ebene

Unterricht, Erziehung, Sport und Wissenschaft (Gruppe 2)

MVAG	Mittelverwendungs- und -aufbringungsgruppen (1. und 2. Ebene)	VA 2026 inkl. NVA	Plan 2027	Plan 2028	Plan 2029	Plan 2030
311	Einzahlungen aus operativer Verwaltungstätigkeit	62.600,00	23.700,00	24.100,00	24.500,00	24.900,00
3111	Einzahlungen aus eigenen Abgaben	0,00	0,00	0,00	0,00	0,00
3112	Einzahlungen aus Ertragsanteilen	0,00	0,00	0,00	0,00	0,00
3113	Einzahlungen aus Gebühren	0,00	0,00	0,00	0,00	0,00
3114	Einzahlungen aus Leistungen	18.400,00	18.700,00	19.100,00	19.500,00	19.900,00
3115	Einzahlungen aus Besitz und wirtschaftlicher Tätigkeit	5.000,00	5.000,00	5.000,00	5.000,00	5.000,00
3116	Einzahlungen aus Veräußerung von geringwertigen Wirtschaftsgütern (GWG) und sonstige Einzahlun	39.200,00	0,00	0,00	0,00	0,00
312	Einzahlungen aus Transfers	556.800,00	583.900,00	588.300,00	451.300,00	453.300,00
3121	Transferzahlungen von Trägern des öffentlichen Rechts	556.800,00	583.900,00	588.300,00	451.300,00	453.300,00
3122	Transferzahlungen von Beteiligungen	0,00	0,00	0,00	0,00	0,00
3123	Transferzahlungen von Unternehmen (inkl. Finanzunternehmen)	0,00	0,00	0,00	0,00	0,00
3124	Transferzahlungen von Haushalten und Organisationen ohne Erwerbscharakter	0,00	0,00	0,00	0,00	0,00
3125	Transferzahlungen vom Ausland	0,00	0,00	0,00	0,00	0,00
3126	Investitions- und Tilgungszuschüsse zwischen Unternehmungen und Betrieben der Gebietskörperscha	0,00	0,00	0,00	0,00	0,00
313	Einzahlungen aus Finanzerträgen	0,00	0,00	0,00	0,00	0,00
3131	Einzahlungen aus Zinserträgen	0,00	0,00	0,00	0,00	0,00
3132	Einzahlungen aus Zinsen aus derivativen Finanzinstrumenten mit und ohne Grundgeschäft	0,00	0,00	0,00	0,00	0,00
3133	Einzahlungen aus Gewinnentnahmen von marktbestimmten Betrieben	0,00	0,00	0,00	0,00	0,00
3134	Sonstige Einzahlungen aus Finanzerträgen	0,00	0,00	0,00	0,00	0,00
3135	Einzahlungen aus Dividenden/Gewinnausschüttungen	0,00	0,00	0,00	0,00	0,00
31	Summe Einzahlungen operative Gebarung	619.400,00	607.600,00	612.400,00	475.800,00	478.200,00
321	Auszahlungen aus Personalaufwand	281.700,00	287.400,00	293.200,00	298.900,00	304.900,00
3211	Auszahlungen für Personalaufwand (Bezüge, Nebengebühren, und Mehrleistungsvergütungen)	227.400,00	232.000,00	236.600,00	241.300,00	246.100,00
3212	Auszahlungen für gesetzliche und freiwillige Sozialaufwendungen	54.000,00	55.100,00	56.300,00	57.300,00	58.500,00
3213	Auszahlungen aus sonstigem Personalaufwand	300,00	300,00	300,00	300,00	300,00
322	Auszahlungen aus Sachaufwand	550.800,00	373.000,00	380.800,00	388.500,00	396.100,00
3221	Auszahlungen für Gebrauchs- und Verbrauchsgüter, Handelswaren	28.500,00	22.400,00	22.900,00	23.300,00	23.800,00
3222	Auszahlungen für Verwaltungs- und Betriebsaufwand	58.200,00	59.200,00	60.500,00	61.700,00	63.000,00
3223	Auszahlungen für Leasing- und Mietaufwand	97.400,00	99.300,00	101.200,00	103.300,00	105.400,00
3224	Auszahlungen für Instandhaltung	200.200,00	56.400,00	57.700,00	58.800,00	60.000,00
3225	Sonstige Auszahlungen aus Sachaufwand	166.500,00	135.700,00	138.500,00	141.400,00	143.900,00

1. Nachtragsvoranschlag 2026 (Plan 2027 - 2030)

Stadtgemeinde Althofen

MFP - Finanzierungshaushalt Bereichsbudget 1. und 2. Ebene

Unterricht, Erziehung, Sport und Wissenschaft (Gruppe 2)

MVAG	Mittelverwendungs- und -aufbringungsgruppen (1. und 2. Ebene)	VA 2026 inkl. NVA	Plan 2027	Plan 2028	Plan 2029	Plan 2030
3226	Auszahlungen aus der Inanspruchnahme von Haftungen	0,00	0,00	0,00	0,00	0,00

1. Nachtragsvoranschlag 2026 (Plan 2027 - 2030)

Stadtgemeinde Althofen

MFP - Finanzierungshaushalt Bereichsbudget 1. und 2. Ebene

Unterricht, Erziehung, Sport und Wissenschaft (Gruppe 2)

MVAG	Mittelverwendungs- und -aufbringungsgruppen (1. und 2. Ebene)	VA 2026 inkl. NVA	Plan 2027	Plan 2028	Plan 2029	Plan 2030
323	Auszahlungen aus Transfers	1.910.300,00	1.925.400,00	1.945.100,00	1.999.000,00	2.017.400,00
3231	Transferzahlungen an Träger des öffentlichen Rechts	912.600,00	921.600,00	924.300,00	961.200,00	961.700,00
3232	Transferzahlungen an Beteiligungen	0,00	0,00	0,00	0,00	0,00
3233	Transferzahlungen an Unternehmen (inkl. Finanzunternehmen)	898.600,00	916.000,00	931.800,00	947.700,00	964.200,00
3234	Transferzahlungen an Haushalte und Organisationen ohne Erwerbscharakter	99.100,00	87.800,00	89.000,00	90.100,00	91.500,00
3235	Transferzahlungen an das Ausland	0,00	0,00	0,00	0,00	0,00
3236	Investitions- und Tilgungszuschüsse zwischen Unternehmungen und Betrieben der Gebietskörpersch	0,00	0,00	0,00	0,00	0,00
324	Auszahlungen aus Finanzaufwand	6.800,00	6.700,00	5.800,00	4.800,00	3.900,00
3241	Auszahlungen für Zinsen	6.800,00	6.700,00	5.800,00	4.800,00	3.900,00
3242	Auszahlungen für Zinsen aus derivativen Finanzinstrumenten mit und ohne Grundgeschäft	0,00	0,00	0,00	0,00	0,00
3243	Auszahlungen aus Gewinnentnahmen von marktbestimmten Betrieben	0,00	0,00	0,00	0,00	0,00
3244	Sonstige Auszahlungen aus Finanzaufwendungen	0,00	0,00	0,00	0,00	0,00
32	Summe Auszahlungen operative Gebarung	2.749.600,00	2.592.500,00	2.624.900,00	2.691.200,00	2.722.300,00
SA1	Saldo (1) Geldfluss aus der operativen Gebarung (31 – 32)	-2.130.200,00	-1.984.900,00	-2.012.500,00	-2.215.400,00	-2.244.100,00
331	Einzahlungen aus der Investitionstätigkeit	0,00	0,00	0,00	0,00	0,00
3311	Einzahlungen aus der Veräußerung von immateriellem Vermögen	0,00	0,00	0,00	0,00	0,00
3312	Einzahlungen aus der Veräußerung von Grundstücken und Grundstückeinrichtungen	0,00	0,00	0,00	0,00	0,00
3313	Einzahlungen aus der Veräußerung von Gebäuden und Bauten	0,00	0,00	0,00	0,00	0,00
3314	Einzahlungen aus der Veräußerung von technischen Anlagen, Fahrzeugen und Maschinen	0,00	0,00	0,00	0,00	0,00
3315	Einzahlungen aus der Veräußerung von Amts-, Betriebs- und Geschäftsausstattung	0,00	0,00	0,00	0,00	0,00
3316	Einzahlungen aus der Veräußerung von Kulturgütern	0,00	0,00	0,00	0,00	0,00
3317	Einzahlungen aus der Veräußerung von Beteiligungen	0,00	0,00	0,00	0,00	0,00
3318	Einzahlungen aus der Veräußerung von kofinanzierten Schutzbauten	0,00	0,00	0,00	0,00	0,00
332	Einzahlungen aus der Rückzahlung von Darlehen sowie gewährten Vorschüssen	0,00	0,00	0,00	0,00	0,00
3321	Einzahlungen aus Darlehen an Träger des öffentlichen Rechts	0,00	0,00	0,00	0,00	0,00
3322	Einzahlungen aus Darlehen an Beteiligungen	0,00	0,00	0,00	0,00	0,00
3323	Einzahlungen aus Darlehen an Unternehmen und Haushalte	0,00	0,00	0,00	0,00	0,00
3325	Einzahlungen aus Vorschüssen und Anzahlungen	0,00	0,00	0,00	0,00	0,00
333	Einzahlungen aus Kapitaltransfers	489.700,00	0,00	0,00	0,00	0,00
3331	Kapitaltransferzahlungen von Trägern des öffentlichen Rechts	489.700,00	0,00	0,00	0,00	0,00
3332	Kapitaltransferzahlungen von Beteiligungen	0,00	0,00	0,00	0,00	0,00

1. Nachtragsvoranschlag 2026 (Plan 2027 - 2030)

Stadtgemeinde Althofen

MFP - Finanzierungshaushalt Bereichsbudget 1. und 2. Ebene

Unterricht, Erziehung, Sport und Wissenschaft (Gruppe 2)

MVAG	Mittelverwendungs- und -aufbringungsgruppen (1. und 2. Ebene)	VA 2026 inkl. NVA	Plan 2027	Plan 2028	Plan 2029	Plan 2030
3333	Kapitaltransferzahlungen von Unternehmen	0,00	0,00	0,00	0,00	0,00
3334	Kapitaltransferzahlungen von Haushalten und Organisationen ohne Erwerbscharakter	0,00	0,00	0,00	0,00	0,00
3335	Kapitaltransferzahlungen vom Ausland	0,00	0,00	0,00	0,00	0,00
33	Summe Einzahlungen investive Gebarung	489.700,00	0,00	0,00	0,00	0,00
341	Auszahlungen aus der Investitionstätigkeit	556.500,00	0,00	0,00	0,00	0,00
3411	Auszahlungen für den Erwerb von immateriellem Vermögen	0,00	0,00	0,00	0,00	0,00
3412	Auszahlungen für den Erwerb von Grundstücken und Grundstückseinrichtungen	499.000,00	0,00	0,00	0,00	0,00
3413	Auszahlungen für den Erwerb von Gebäuden und Bauten	0,00	0,00	0,00	0,00	0,00
3414	Auszahlungen für den Erwerb von technischen Anlagen, Fahrzeugen und Maschinen	0,00	0,00	0,00	0,00	0,00
3415	Auszahlungen für den Erwerb von Amts-, Betriebs- und Geschäftsausstattung	57.500,00	0,00	0,00	0,00	0,00
3416	Auszahlungen für den Erwerb von Kulturgütern	0,00	0,00	0,00	0,00	0,00
3417	Auszahlungen für den Erwerb von Beteiligungen	0,00	0,00	0,00	0,00	0,00
3418	Auszahlungen für den Erwerb von kofinanzierten Schutzbauten	0,00	0,00	0,00	0,00	0,00
342	Auszahlungen aus der Gewährung von Darlehen sowie gewährten Vorschüssen	0,00	0,00	0,00	0,00	0,00
3421	Auszahlungen von Darlehen an Träger des öffentlichen Rechts	0,00	0,00	0,00	0,00	0,00
3422	Auszahlungen von Darlehen an Beteiligungen	0,00	0,00	0,00	0,00	0,00
3423	Auszahlungen von Darlehen an Unternehmen und Haushalte	0,00	0,00	0,00	0,00	0,00
3425	Auszahlungen von Vorschüssen und Anzahlungen	0,00	0,00	0,00	0,00	0,00
343	Auszahlungen aus Kapitaltransfers	0,00	0,00	0,00	0,00	0,00
3431	Kapitaltransferzahlungen an Träger des öffentlichen Rechts	0,00	0,00	0,00	0,00	0,00
3432	Kapitaltransferzahlungen an Beteiligungen	0,00	0,00	0,00	0,00	0,00
3433	Kapitaltransferzahlungen an Unternehmen (Finanzunternehmen)	0,00	0,00	0,00	0,00	0,00
3434	Kapitaltransferzahlungen an Haushalte und Organisationen ohne Erwerbscharakter	0,00	0,00	0,00	0,00	0,00
3435	Kapitaltransferzahlungen an das Ausland	0,00	0,00	0,00	0,00	0,00
34	Summe Auszahlungen investive Gebarung	556.500,00	0,00	0,00	0,00	0,00
SA2	Saldo (2) Geldfluss aus der investiven Gebarung (33 – 34)	-66.800,00	0,00	0,00	0,00	0,00
SA3	Saldo (3) Nettofinanzierungssaldo (Saldo 1 + Saldo 2)	-2.197.000,00	-1.984.900,00	-2.012.500,00	-2.215.400,00	-2.244.100,00
351	Einzahlungen aus der Aufnahme von Finanzschulden	0,00	0,00	0,00	0,00	0,00
3511	Einzahlungen aus empfangenen Darlehen von öffentlichen Körperschaften und Rechtsträgern	0,00	0,00	0,00	0,00	0,00
3512	Einzahlungen aus empfangenen Darlehen von Beteiligungen	0,00	0,00	0,00	0,00	0,00

1. Nachtragsvoranschlag 2026 (Plan 2027 - 2030)

Stadtgemeinde Althofen

MFP - Finanzierungshaushalt Bereichsbudget 1. und 2. Ebene

Unterricht, Erziehung, Sport und Wissenschaft (Gruppe 2)

MVAG	Mittelverwendungs- und -aufbringungsgruppen (1. und 2. Ebene)	VA 2026 inkl. NVA	Plan 2027	Plan 2028	Plan 2029	Plan 2030
3513	Einzahlungen aus empfangenen Darlehen von Unternehmen und privaten Haushalten	0,00	0,00	0,00	0,00	0,00
3514	Einzahlungen aus Finanzschulden (Finanzunternehmen)	0,00	0,00	0,00	0,00	0,00
3515	Einzahlungen aus Aufnahmen von Leasingverbindlichkeiten	0,00	0,00	0,00	0,00	0,00
353	Einzahlungen infolge eines Kapitaltausches bei derivativen Finanzinstrumenten mit Grundgesc	0,00	0,00	0,00	0,00	0,00
3530	Einzahlungen infolge eines Kapitaltausches bei derivativen Finanzinstrumenten mit Grundgeschäft	0,00	0,00	0,00	0,00	0,00
355	Einzahlungen aus dem Abgang von Finanzinstrumenten	0,00	0,00	0,00	0,00	0,00
3550	Einzahlungen aus dem Abgang von Finanzinstrumenten	0,00	0,00	0,00	0,00	0,00
35	Summe Einzahlungen aus der Finanzierungstätigkeit	0,00	0,00	0,00	0,00	0,00
361	Auszahlungen aus der Tilgung von Finanzschulden	94.100,00	92.500,00	93.500,00	94.500,00	95.300,00
3611	Auszahlungen aus empfangenen Darlehen von öffentlichen Körperschaften und Rechtsträgern	92.400,00	92.500,00	93.500,00	94.500,00	95.300,00
3612	Auszahlungen aus empfangenen Darlehen von Beteiligungen	0,00	0,00	0,00	0,00	0,00
3613	Auszahlungen aus empfangenen Darlehen von Unternehmen und privaten Haushalten	0,00	0,00	0,00	0,00	0,00
3614	Auszahlungen aus Finanzschulden	0,00	0,00	0,00	0,00	0,00
3615	Auszahlungen aus Rückzahlungen von Leasingverbindlichkeiten	1.700,00	0,00	0,00	0,00	0,00
363	Auszahlungen infolge eines Kapitaltausches bei derivativen Finanzinstrumenten mit Grundges	0,00	0,00	0,00	0,00	0,00
3630	Auszahlungen infolge eines Kapitaltausches bei derivativen Finanzinstrumenten mit Grundgeschäft	0,00	0,00	0,00	0,00	0,00
365	Auszahlungen für den Erwerb von Finanzinstrumenten	0,00	0,00	0,00	0,00	0,00
3650	Auszahlungen für den Erwerb von Finanzinstrumenten	0,00	0,00	0,00	0,00	0,00
36	Summe Auszahlungen aus der Finanzierungstätigkeit	94.100,00	92.500,00	93.500,00	94.500,00	95.300,00
SA4	Saldo (4) Geldfluss aus der Finanzierungstätigkeit (35 – 36)	-94.100,00	-92.500,00	-93.500,00	-94.500,00	-95.300,00
SA5	Saldo (5) Geldfluss aus der voranschlagswirksamen Gebarung (Saldo 3 + Saldo 4)	-2.291.100,00	-2.077.400,00	-2.106.000,00	-2.309.900,00	-2.339.400,00

1. Nachtragsvoranschlag 2026 (Plan 2027 - 2030)

Stadtgemeinde Althofen

MFP - Finanzierungshaushalt Bereichsbudget 1. und 2. Ebene

Kunst, Kultur und Kultus (Gruppe 3)

MVAG	Mittelverwendungs- und -aufbringungsgruppen (1. und 2. Ebene)	VA 2026 inkl. NVA	Plan 2027	Plan 2028	Plan 2029	Plan 2030
311	Einzahlungen aus operativer Verwaltungstätigkeit	109.100,00	88.800,00	90.500,00	92.300,00	94.000,00
3111	Einzahlungen aus eigenen Abgaben	0,00	0,00	0,00	0,00	0,00
3112	Einzahlungen aus Ertragsanteilen	0,00	0,00	0,00	0,00	0,00
3113	Einzahlungen aus Gebühren	0,00	0,00	0,00	0,00	0,00
3114	Einzahlungen aus Leistungen	10.700,00	10.900,00	11.100,00	11.300,00	11.500,00
3115	Einzahlungen aus Besitz und wirtschaftlicher Tätigkeit	71.400,00	72.800,00	74.300,00	75.800,00	77.300,00
3116	Einzahlungen aus Veräußerung von geringwertigen Wirtschaftsgütern (GWG) und sonstige Einzahlun	27.000,00	5.100,00	5.100,00	5.200,00	5.200,00
312	Einzahlungen aus Transfers	1.500,00	1.500,00	1.500,00	1.500,00	1.500,00
3121	Transferzahlungen von Trägern des öffentlichen Rechts	1.500,00	1.500,00	1.500,00	1.500,00	1.500,00
3122	Transferzahlungen von Beteiligungen	0,00	0,00	0,00	0,00	0,00
3123	Transferzahlungen von Unternehmen (inkl. Finanzunternehmen)	0,00	0,00	0,00	0,00	0,00
3124	Transferzahlungen von Haushalten und Organisationen ohne Erwerbscharakter	0,00	0,00	0,00	0,00	0,00
3125	Transferzahlungen vom Ausland	0,00	0,00	0,00	0,00	0,00
3126	Investitions- und Tilgungszuschüsse zwischen Unternehmungen und Betrieben der Gebietskörperscha	0,00	0,00	0,00	0,00	0,00
313	Einzahlungen aus Finanzerträgen	0,00	0,00	0,00	0,00	0,00
3131	Einzahlungen aus Zinserträgen	0,00	0,00	0,00	0,00	0,00
3132	Einzahlungen aus Zinsen aus derivativen Finanzinstrumenten mit und ohne Grundgeschäft	0,00	0,00	0,00	0,00	0,00
3133	Einzahlungen aus Gewinnentnahmen von marktbestimmten Betrieben	0,00	0,00	0,00	0,00	0,00
3134	Sonstige Einzahlungen aus Finanzerträgen	0,00	0,00	0,00	0,00	0,00
3135	Einzahlungen aus Dividenden/Gewinnausschüttungen	0,00	0,00	0,00	0,00	0,00
31	Summe Einzahlungen operative Gebarung	110.600,00	90.300,00	92.000,00	93.800,00	95.500,00
321	Auszahlungen aus Personalaufwand	14.000,00	14.400,00	14.600,00	14.900,00	15.200,00
3211	Auszahlungen für Personalaufwand (Bezüge, Nebengebühren, und Mehrleistungsvergütungen)	11.500,00	11.800,00	12.000,00	12.200,00	12.500,00
3212	Auszahlungen für gesetzliche und freiwillige Sozialaufwendungen	2.500,00	2.600,00	2.600,00	2.700,00	2.700,00
3213	Auszahlungen aus sonstigem Personalaufwand	0,00	0,00	0,00	0,00	0,00
322	Auszahlungen aus Sachaufwand	716.800,00	600.000,00	611.900,00	623.700,00	636.500,00
3221	Auszahlungen für Gebrauchs- und Verbrauchsgüter, Handelswaren	64.300,00	49.900,00	50.600,00	51.400,00	52.300,00
3222	Auszahlungen für Verwaltungs- und Betriebsaufwand	80.000,00	81.200,00	83.000,00	84.800,00	86.600,00
3223	Auszahlungen für Leasing- und Mietaufwand	95.800,00	97.800,00	99.600,00	101.800,00	103.800,00
3224	Auszahlungen für Instandhaltung	85.700,00	30.700,00	31.500,00	32.000,00	32.700,00
3225	Sonstige Auszahlungen aus Sachaufwand	391.000,00	340.400,00	347.200,00	353.700,00	361.100,00

1. Nachtragsvoranschlag 2026 (Plan 2027 - 2030)

Stadtgemeinde Althofen

MFP - Finanzierungshaushalt Bereichsbudget 1. und 2. Ebene

Kunst, Kultur und Kultus (Gruppe 3)

MVAG	Mittelverwendungs- und -aufbringungsgruppen (1. und 2. Ebene)	VA 2026 inkl. NVA	Plan 2027	Plan 2028	Plan 2029	Plan 2030
3226	Auszahlungen aus der Inanspruchnahme von Haftungen	0,00	0,00	0,00	0,00	0,00

1. Nachtragsvoranschlag 2026 (Plan 2027 - 2030)

Stadtgemeinde Althofen

MFP - Finanzierungshaushalt Bereichsbudget 1. und 2. Ebene

Kunst, Kultur und Kultus (Gruppe 3)

MVAG	Mittelverwendungs- und -aufbringungsgruppen (1. und 2. Ebene)	VA 2026 inkl. NVA	Plan 2027	Plan 2028	Plan 2029	Plan 2030
323	Auszahlungen aus Transfers	53.200,00	42.100,00	42.200,00	42.500,00	42.600,00
3231	Transferzahlungen an Träger des öffentlichen Rechts	0,00	0,00	0,00	0,00	0,00
3232	Transferzahlungen an Beteiligungen	0,00	0,00	0,00	0,00	0,00
3233	Transferzahlungen an Unternehmen (inkl. Finanzunternehmen)	3.000,00	6.200,00	6.200,00	6.400,00	6.400,00
3234	Transferzahlungen an Haushalte und Organisationen ohne Erwerbscharakter	50.200,00	35.900,00	36.000,00	36.100,00	36.200,00
3235	Transferzahlungen an das Ausland	0,00	0,00	0,00	0,00	0,00
3236	Investitions- und Tilgungszuschüsse zwischen Unternehmungen und Betrieben der Gebietskörpersch	0,00	0,00	0,00	0,00	0,00
324	Auszahlungen aus Finanzaufwand	0,00	0,00	0,00	0,00	0,00
3241	Auszahlungen für Zinsen	0,00	0,00	0,00	0,00	0,00
3242	Auszahlungen für Zinsen aus derivativen Finanzinstrumenten mit und ohne Grundgeschäft	0,00	0,00	0,00	0,00	0,00
3243	Auszahlungen aus Gewinnentnahmen von marktbestimmten Betrieben	0,00	0,00	0,00	0,00	0,00
3244	Sonstige Auszahlungen aus Finanzaufwendungen	0,00	0,00	0,00	0,00	0,00
32	Summe Auszahlungen operative Gebarung	784.000,00	656.500,00	668.700,00	681.100,00	694.300,00
SA1	Saldo (1) Geldfluss aus der operativen Gebarung (31 – 32)	-673.400,00	-566.200,00	-576.700,00	-587.300,00	-598.800,00
331	Einzahlungen aus der Investitionstätigkeit	0,00	0,00	0,00	0,00	0,00
3311	Einzahlungen aus der Veräußerung von immateriellem Vermögen	0,00	0,00	0,00	0,00	0,00
3312	Einzahlungen aus der Veräußerung von Grundstücken und Grundstückeinrichtungen	0,00	0,00	0,00	0,00	0,00
3313	Einzahlungen aus der Veräußerung von Gebäuden und Bauten	0,00	0,00	0,00	0,00	0,00
3314	Einzahlungen aus der Veräußerung von technischen Anlagen, Fahrzeugen und Maschinen	0,00	0,00	0,00	0,00	0,00
3315	Einzahlungen aus der Veräußerung von Amts-, Betriebs- und Geschäftsausstattung	0,00	0,00	0,00	0,00	0,00
3316	Einzahlungen aus der Veräußerung von Kulturgütern	0,00	0,00	0,00	0,00	0,00
3317	Einzahlungen aus der Veräußerung von Beteiligungen	0,00	0,00	0,00	0,00	0,00
3318	Einzahlungen aus der Veräußerung von kofinanzierten Schutzbauten	0,00	0,00	0,00	0,00	0,00
332	Einzahlungen aus der Rückzahlung von Darlehen sowie gewährten Vorschüssen	0,00	0,00	0,00	0,00	0,00
3321	Einzahlungen aus Darlehen an Träger des öffentlichen Rechts	0,00	0,00	0,00	0,00	0,00
3322	Einzahlungen aus Darlehen an Beteiligungen	0,00	0,00	0,00	0,00	0,00
3323	Einzahlungen aus Darlehen an Unternehmen und Haushalte	0,00	0,00	0,00	0,00	0,00
3325	Einzahlungen aus Vorschüssen und Anzahlungen	0,00	0,00	0,00	0,00	0,00
333	Einzahlungen aus Kapitaltransfers	23.800,00	0,00	0,00	0,00	0,00
3331	Kapitaltransferzahlungen von Trägern des öffentlichen Rechts	17.800,00	0,00	0,00	0,00	0,00
3332	Kapitaltransferzahlungen von Beteiligungen	0,00	0,00	0,00	0,00	0,00

1. Nachtragsvoranschlag 2026 (Plan 2027 - 2030)

Stadtgemeinde Althofen

MFP - Finanzierungshaushalt Bereichsbudget 1. und 2. Ebene

Kunst, Kultur und Kultus (Gruppe 3)

MVAG	Mittelverwendungs- und -aufbringungsgruppen (1. und 2. Ebene)	VA 2026 inkl. NVA	Plan 2027	Plan 2028	Plan 2029	Plan 2030
3333	Kapitaltransferzahlungen von Unternehmen	6.000,00	0,00	0,00	0,00	0,00
3334	Kapitaltransferzahlungen von Haushalten und Organisationen ohne Erwerbscharakter	0,00	0,00	0,00	0,00	0,00
3335	Kapitaltransferzahlungen vom Ausland	0,00	0,00	0,00	0,00	0,00
33	Summe Einzahlungen investive Gebarung	23.800,00	0,00	0,00	0,00	0,00
341	Auszahlungen aus der Investitionstätigkeit	76.000,00	0,00	0,00	0,00	0,00
3411	Auszahlungen für den Erwerb von immateriellem Vermögen	0,00	0,00	0,00	0,00	0,00
3412	Auszahlungen für den Erwerb von Grundstücken und Grundstückseinrichtungen	0,00	0,00	0,00	0,00	0,00
3413	Auszahlungen für den Erwerb von Gebäuden und Bauten	20.000,00	0,00	0,00	0,00	0,00
3414	Auszahlungen für den Erwerb von technischen Anlagen, Fahrzeugen und Maschinen	0,00	0,00	0,00	0,00	0,00
3415	Auszahlungen für den Erwerb von Amts-, Betriebs- und Geschäftsausstattung	56.000,00	0,00	0,00	0,00	0,00
3416	Auszahlungen für den Erwerb von Kulturgütern	0,00	0,00	0,00	0,00	0,00
3417	Auszahlungen für den Erwerb von Beteiligungen	0,00	0,00	0,00	0,00	0,00
3418	Auszahlungen für den Erwerb von kofinanzierten Schutzbauten	0,00	0,00	0,00	0,00	0,00
342	Auszahlungen aus der Gewährung von Darlehen sowie gewährten Vorschüssen	0,00	0,00	0,00	0,00	0,00
3421	Auszahlungen von Darlehen an Träger des öffentlichen Rechts	0,00	0,00	0,00	0,00	0,00
3422	Auszahlungen von Darlehen an Beteiligungen	0,00	0,00	0,00	0,00	0,00
3423	Auszahlungen von Darlehen an Unternehmen und Haushalte	0,00	0,00	0,00	0,00	0,00
3425	Auszahlungen von Vorschüssen und Anzahlungen	0,00	0,00	0,00	0,00	0,00
343	Auszahlungen aus Kapitaltransfers	0,00	0,00	0,00	0,00	0,00
3431	Kapitaltransferzahlungen an Träger des öffentlichen Rechts	0,00	0,00	0,00	0,00	0,00
3432	Kapitaltransferzahlungen an Beteiligungen	0,00	0,00	0,00	0,00	0,00
3433	Kapitaltransferzahlungen an Unternehmen (Finanzunternehmen)	0,00	0,00	0,00	0,00	0,00
3434	Kapitaltransferzahlungen an Haushalte und Organisationen ohne Erwerbscharakter	0,00	0,00	0,00	0,00	0,00
3435	Kapitaltransferzahlungen an das Ausland	0,00	0,00	0,00	0,00	0,00
34	Summe Auszahlungen investive Gebarung	76.000,00	0,00	0,00	0,00	0,00
SA2	Saldo (2) Geldfluss aus der investiven Gebarung (33 – 34)	-52.200,00	0,00	0,00	0,00	0,00
SA3	Saldo (3) Nettofinanzierungssaldo (Saldo 1 + Saldo 2)	-725.600,00	-566.200,00	-576.700,00	-587.300,00	-598.800,00
351	Einzahlungen aus der Aufnahme von Finanzschulden	0,00	0,00	0,00	0,00	0,00
3511	Einzahlungen aus empfangenen Darlehen von öffentlichen Körperschaften und Rechtsträgern	0,00	0,00	0,00	0,00	0,00
3512	Einzahlungen aus empfangenen Darlehen von Beteiligungen	0,00	0,00	0,00	0,00	0,00

1. Nachtragsvoranschlag 2026 (Plan 2027 - 2030)

Stadtgemeinde Althofen

MFP - Finanzierungshaushalt Bereichsbudget 1. und 2. Ebene

Kunst, Kultur und Kultus (Gruppe 3)

MVAG	Mittelverwendungs- und -aufbringungsgruppen (1. und 2. Ebene)	VA 2026 inkl. NVA	Plan 2027	Plan 2028	Plan 2029	Plan 2030
3513	Einzahlungen aus empfangenen Darlehen von Unternehmen und privaten Haushalten	0,00	0,00	0,00	0,00	0,00
3514	Einzahlungen aus Finanzschulden (Finanzunternehmen)	0,00	0,00	0,00	0,00	0,00
3515	Einzahlungen aus Aufnahmen von Leasingverbindlichkeiten	0,00	0,00	0,00	0,00	0,00
353	Einzahlungen infolge eines Kapitaltausches bei derivativen Finanzinstrumenten mit Grundges	0,00	0,00	0,00	0,00	0,00
3530	Einzahlungen infolge eines Kapitaltausches bei derivativen Finanzinstrumenten mit Grundgeschäft	0,00	0,00	0,00	0,00	0,00
355	Einzahlungen aus dem Abgang von Finanzinstrumenten	0,00	0,00	0,00	0,00	0,00
3550	Einzahlungen aus dem Abgang von Finanzinstrumenten	0,00	0,00	0,00	0,00	0,00
35	Summe Einzahlungen aus der Finanzierungstätigkeit	0,00	0,00	0,00	0,00	0,00
361	Auszahlungen aus der Tilgung von Finanzschulden	0,00	0,00	0,00	0,00	0,00
3611	Auszahlungen aus empfangenen Darlehen von öffentlichen Körperschaften und Rechtsträgern	0,00	0,00	0,00	0,00	0,00
3612	Auszahlungen aus empfangenen Darlehen von Beteiligungen	0,00	0,00	0,00	0,00	0,00
3613	Auszahlungen aus empfangenen Darlehen von Unternehmen und privaten Haushalten	0,00	0,00	0,00	0,00	0,00
3614	Auszahlungen aus Finanzschulden	0,00	0,00	0,00	0,00	0,00
3615	Auszahlungen aus Rückzahlungen von Leasingverbindlichkeiten	0,00	0,00	0,00	0,00	0,00
363	Auszahlungen infolge eines Kapitaltausches bei derivativen Finanzinstrumenten mit Grundges	0,00	0,00	0,00	0,00	0,00
3630	Auszahlungen infolge eines Kapitaltausches bei derivativen Finanzinstrumenten mit Grundgeschäft	0,00	0,00	0,00	0,00	0,00
365	Auszahlungen für den Erwerb von Finanzinstrumenten	0,00	0,00	0,00	0,00	0,00
3650	Auszahlungen für den Erwerb von Finanzinstrumenten	0,00	0,00	0,00	0,00	0,00
36	Summe Auszahlungen aus der Finanzierungstätigkeit	0,00	0,00	0,00	0,00	0,00
SA4	Saldo (4) Geldfluss aus der Finanzierungstätigkeit (35 – 36)	0,00	0,00	0,00	0,00	0,00
SA5	Saldo (5) Geldfluss aus der voranschlagswirksamen Gebarung (Saldo 3 + Saldo 4)	-725.600,00	-566.200,00	-576.700,00	-587.300,00	-598.800,00

1. Nachtragsvoranschlag 2026 (Plan 2027 - 2030)

Stadtgemeinde Althofen

MFP - Finanzierungshaushalt Bereichsbudget 1. und 2. Ebene

Soziale Wohlfahrt und Wohnbauförderung (Gruppe 4)

MVAG	Mittelverwendungs- und -aufbringungsgruppen (1. und 2. Ebene)	VA 2026 inkl. NVA	Plan 2027	Plan 2028	Plan 2029	Plan 2030
311	Einzahlungen aus operativer Verwaltungstätigkeit	142.800,00	145.700,00	148.600,00	151.500,00	154.600,00
3111	Einzahlungen aus eigenen Abgaben	0,00	0,00	0,00	0,00	0,00
3112	Einzahlungen aus Ertragsanteilen	0,00	0,00	0,00	0,00	0,00
3113	Einzahlungen aus Gebühren	0,00	0,00	0,00	0,00	0,00
3114	Einzahlungen aus Leistungen	0,00	0,00	0,00	0,00	0,00
3115	Einzahlungen aus Besitz und wirtschaftlicher Tätigkeit	0,00	0,00	0,00	0,00	0,00
3116	Einzahlungen aus Veräußerung von geringwertigen Wirtschaftsgütern (GWG) und sonstige Einzahlun	142.800,00	145.700,00	148.600,00	151.500,00	154.600,00
312	Einzahlungen aus Transfers	0,00	0,00	0,00	0,00	0,00
3121	Transferzahlungen von Trägern des öffentlichen Rechts	0,00	0,00	0,00	0,00	0,00
3122	Transferzahlungen von Beteiligungen	0,00	0,00	0,00	0,00	0,00
3123	Transferzahlungen von Unternehmen (inkl. Finanzunternehmen)	0,00	0,00	0,00	0,00	0,00
3124	Transferzahlungen von Haushalten und Organisationen ohne Erwerbscharakter	0,00	0,00	0,00	0,00	0,00
3125	Transferzahlungen vom Ausland	0,00	0,00	0,00	0,00	0,00
3126	Investitions- und Tilgungszuschüsse zwischen Unternehmungen und Betrieben der Gebietskörpersch	0,00	0,00	0,00	0,00	0,00
313	Einzahlungen aus Finanzerträgen	1.400,00	1.400,00	1.400,00	1.400,00	1.400,00
3131	Einzahlungen aus Zinserträgen	1.400,00	1.400,00	1.400,00	1.400,00	1.400,00
3132	Einzahlungen aus Zinsen aus derivativen Finanzinstrumenten mit und ohne Grundgeschäft	0,00	0,00	0,00	0,00	0,00
3133	Einzahlungen aus Gewinnentnahmen von marktbestimmten Betrieben	0,00	0,00	0,00	0,00	0,00
3134	Sonstige Einzahlungen aus Finanzerträgen	0,00	0,00	0,00	0,00	0,00
3135	Einzahlungen aus Dividenden/Gewinnausschüttungen	0,00	0,00	0,00	0,00	0,00
31	Summe Einzahlungen operative Gebarung	144.200,00	147.100,00	150.000,00	152.900,00	156.000,00
321	Auszahlungen aus Personalaufwand	0,00	0,00	0,00	0,00	0,00
3211	Auszahlungen für Personalaufwand (Bezüge, Nebengebühren, und Mehrleistungsvergütungen)	0,00	0,00	0,00	0,00	0,00
3212	Auszahlungen für gesetzliche und freiwillige Sozialaufwendungen	0,00	0,00	0,00	0,00	0,00
3213	Auszahlungen aus sonstigem Personalaufwand	0,00	0,00	0,00	0,00	0,00
322	Auszahlungen aus Sachaufwand	235.500,00	227.400,00	231.400,00	235.100,00	239.400,00
3221	Auszahlungen für Gebrauchs- und Verbrauchsgüter, Handelswaren	174.900,00	174.000,00	177.400,00	180.800,00	184.400,00
3222	Auszahlungen für Verwaltungs- und Betriebsaufwand	3.200,00	2.800,00	2.900,00	2.900,00	3.100,00
3223	Auszahlungen für Leasing- und Mietaufwand	8.200,00	8.300,00	8.400,00	8.500,00	8.700,00
3224	Auszahlungen für Instandhaltung	0,00	0,00	0,00	0,00	0,00
3225	Sonstige Auszahlungen aus Sachaufwand	49.200,00	42.300,00	42.700,00	42.900,00	43.200,00

1. Nachtragsvoranschlag 2026 (Plan 2027 - 2030)

Stadtgemeinde Althofen

MFP - Finanzierungshaushalt Bereichsbudget 1. und 2. Ebene

Soziale Wohlfahrt und Wohnbauförderung (Gruppe 4)

MVAG	Mittelverwendungs- und -aufbringungsgruppen (1. und 2. Ebene)	VA 2026 inkl. NVA	Plan 2027	Plan 2028	Plan 2029	Plan 2030
3226	Auszahlungen aus der Inanspruchnahme von Haftungen	0,00	0,00	0,00	0,00	0,00

1. Nachtragsvoranschlag 2026 (Plan 2027 - 2030)

Stadtgemeinde Althofen

MFP - Finanzierungshaushalt Bereichsbudget 1. und 2. Ebene

Soziale Wohlfahrt und Wohnbauförderung (Gruppe 4)

MVAG	Mittelverwendungs- und -aufbringungsgruppen (1. und 2. Ebene)	VA 2026 inkl. NVA	Plan 2027	Plan 2028	Plan 2029	Plan 2030
323	Auszahlungen aus Transfers	2.641.900,00	2.654.000,00	2.687.200,00	2.737.700,00	2.792.000,00
3231	Transferzahlungen an Träger des öffentlichen Rechts	2.559.100,00	2.621.000,00	2.654.100,00	2.704.300,00	2.758.500,00
3232	Transferzahlungen an Beteiligungen	0,00	0,00	0,00	0,00	0,00
3233	Transferzahlungen an Unternehmen (inkl. Finanzunternehmen)	0,00	0,00	0,00	0,00	0,00
3234	Transferzahlungen an Haushalte und Organisationen ohne Erwerbscharakter	82.800,00	33.000,00	33.100,00	33.400,00	33.500,00
3235	Transferzahlungen an das Ausland	0,00	0,00	0,00	0,00	0,00
3236	Investitions- und Tilgungszuschüsse zwischen Unternehmungen und Betrieben der Gebietskörpersch	0,00	0,00	0,00	0,00	0,00
324	Auszahlungen aus Finanzaufwand	0,00	0,00	0,00	0,00	0,00
3241	Auszahlungen für Zinsen	0,00	0,00	0,00	0,00	0,00
3242	Auszahlungen für Zinsen aus derivativen Finanzinstrumenten mit und ohne Grundgeschäft	0,00	0,00	0,00	0,00	0,00
3243	Auszahlungen aus Gewinnentnahmen von marktbestimmten Betrieben	0,00	0,00	0,00	0,00	0,00
3244	Sonstige Auszahlungen aus Finanzaufwendungen	0,00	0,00	0,00	0,00	0,00
32	Summe Auszahlungen operative Gebarung	2.877.400,00	2.881.400,00	2.918.600,00	2.972.800,00	3.031.400,00
SA1	Saldo (1) Geldfluss aus der operativen Gebarung (31 – 32)	-2.733.200,00	-2.734.300,00	-2.768.600,00	-2.819.900,00	-2.875.400,00
331	Einzahlungen aus der Investitionstätigkeit	0,00	0,00	0,00	0,00	0,00
3311	Einzahlungen aus der Veräußerung von immateriellem Vermögen	0,00	0,00	0,00	0,00	0,00
3312	Einzahlungen aus der Veräußerung von Grundstücken und Grundstückeinrichtungen	0,00	0,00	0,00	0,00	0,00
3313	Einzahlungen aus der Veräußerung von Gebäuden und Bauten	0,00	0,00	0,00	0,00	0,00
3314	Einzahlungen aus der Veräußerung von technischen Anlagen, Fahrzeugen und Maschinen	0,00	0,00	0,00	0,00	0,00
3315	Einzahlungen aus der Veräußerung von Amts-, Betriebs- und Geschäftsausstattung	0,00	0,00	0,00	0,00	0,00
3316	Einzahlungen aus der Veräußerung von Kulturgütern	0,00	0,00	0,00	0,00	0,00
3317	Einzahlungen aus der Veräußerung von Beteiligungen	0,00	0,00	0,00	0,00	0,00
3318	Einzahlungen aus der Veräußerung von kofinanzierten Schutzbauten	0,00	0,00	0,00	0,00	0,00
332	Einzahlungen aus der Rückzahlung von Darlehen sowie gewährten Vorschüssen	3.900,00	3.900,00	4.000,00	4.000,00	4.100,00
3321	Einzahlungen aus Darlehen an Träger des öffentlichen Rechts	0,00	0,00	0,00	0,00	0,00
3322	Einzahlungen aus Darlehen an Beteiligungen	0,00	0,00	0,00	0,00	0,00
3323	Einzahlungen aus Darlehen an Unternehmen und Haushalte	3.900,00	3.900,00	4.000,00	4.000,00	4.100,00
3325	Einzahlungen aus Vorschüssen und Anzahlungen	0,00	0,00	0,00	0,00	0,00
333	Einzahlungen aus Kapitaltransfers	0,00	0,00	0,00	0,00	0,00
3331	Kapitaltransferzahlungen von Trägern des öffentlichen Rechts	0,00	0,00	0,00	0,00	0,00
3332	Kapitaltransferzahlungen von Beteiligungen	0,00	0,00	0,00	0,00	0,00

1. Nachtragsvoranschlag 2026 (Plan 2027 - 2030)

Stadtgemeinde Althofen

MFP - Finanzierungshaushalt Bereichsbudget 1. und 2. Ebene

Soziale Wohlfahrt und Wohnbauförderung (Gruppe 4)

MVAG	Mittelverwendungs- und -aufbringungsgruppen (1. und 2. Ebene)	VA 2026 inkl. NVA	Plan 2027	Plan 2028	Plan 2029	Plan 2030
3333	Kapitaltransferzahlungen von Unternehmen	0,00	0,00	0,00	0,00	0,00
3334	Kapitaltransferzahlungen von Haushalten und Organisationen ohne Erwerbscharakter	0,00	0,00	0,00	0,00	0,00
3335	Kapitaltransferzahlungen vom Ausland	0,00	0,00	0,00	0,00	0,00
33	Summe Einzahlungen investive Gebarung	3.900,00	3.900,00	4.000,00	4.000,00	4.100,00
341	Auszahlungen aus der Investitionstätigkeit	0,00	0,00	0,00	0,00	0,00
3411	Auszahlungen für den Erwerb von immateriellem Vermögen	0,00	0,00	0,00	0,00	0,00
3412	Auszahlungen für den Erwerb von Grundstücken und Grundstückseinrichtungen	0,00	0,00	0,00	0,00	0,00
3413	Auszahlungen für den Erwerb von Gebäuden und Bauten	0,00	0,00	0,00	0,00	0,00
3414	Auszahlungen für den Erwerb von technischen Anlagen, Fahrzeugen und Maschinen	0,00	0,00	0,00	0,00	0,00
3415	Auszahlungen für den Erwerb von Amts-, Betriebs- und Geschäftsausstattung	0,00	0,00	0,00	0,00	0,00
3416	Auszahlungen für den Erwerb von Kulturgütern	0,00	0,00	0,00	0,00	0,00
3417	Auszahlungen für den Erwerb von Beteiligungen	0,00	0,00	0,00	0,00	0,00
3418	Auszahlungen für den Erwerb von kofinanzierten Schutzbauten	0,00	0,00	0,00	0,00	0,00
342	Auszahlungen aus der Gewährung von Darlehen sowie gewährten Vorschüssen	7.000,00	7.000,00	7.000,00	7.000,00	7.000,00
3421	Auszahlungen von Darlehen an Träger des öffentlichen Rechts	0,00	0,00	0,00	0,00	0,00
3422	Auszahlungen von Darlehen an Beteiligungen	0,00	0,00	0,00	0,00	0,00
3423	Auszahlungen von Darlehen an Unternehmen und Haushalte	7.000,00	7.000,00	7.000,00	7.000,00	7.000,00
3425	Auszahlungen von Vorschüssen und Anzahlungen	0,00	0,00	0,00	0,00	0,00
343	Auszahlungen aus Kapitaltransfers	0,00	0,00	0,00	0,00	0,00
3431	Kapitaltransferzahlungen an Träger des öffentlichen Rechts	0,00	0,00	0,00	0,00	0,00
3432	Kapitaltransferzahlungen an Beteiligungen	0,00	0,00	0,00	0,00	0,00
3433	Kapitaltransferzahlungen an Unternehmen (Finanzunternehmen)	0,00	0,00	0,00	0,00	0,00
3434	Kapitaltransferzahlungen an Haushalte und Organisationen ohne Erwerbscharakter	0,00	0,00	0,00	0,00	0,00
3435	Kapitaltransferzahlungen an das Ausland	0,00	0,00	0,00	0,00	0,00
34	Summe Auszahlungen investive Gebarung	7.000,00	7.000,00	7.000,00	7.000,00	7.000,00
SA2	Saldo (2) Geldfluss aus der investiven Gebarung (33 – 34)	-3.100,00	-3.100,00	-3.000,00	-3.000,00	-2.900,00
SA3	Saldo (3) Nettofinanzierungssaldo (Saldo 1 + Saldo 2)	-2.736.300,00	-2.737.400,00	-2.771.600,00	-2.822.900,00	-2.878.300,00
351	Einzahlungen aus der Aufnahme von Finanzschulden	0,00	0,00	0,00	0,00	0,00
3511	Einzahlungen aus empfangenen Darlehen von öffentlichen Körperschaften und Rechtsträgern	0,00	0,00	0,00	0,00	0,00
3512	Einzahlungen aus empfangenen Darlehen von Beteiligungen	0,00	0,00	0,00	0,00	0,00

1. Nachtragsvoranschlag 2026 (Plan 2027 - 2030)

Stadtgemeinde Althofen

MFP - Finanzierungshaushalt Bereichsbudget 1. und 2. Ebene

Soziale Wohlfahrt und Wohnbauförderung (Gruppe 4)

MVAG	Mittelverwendungs- und -aufbringungsgruppen (1. und 2. Ebene)	VA 2026 inkl. NVA	Plan 2027	Plan 2028	Plan 2029	Plan 2030
3513	Einzahlungen aus empfangenen Darlehen von Unternehmen und privaten Haushalten	0,00	0,00	0,00	0,00	0,00
3514	Einzahlungen aus Finanzschulden (Finanzunternehmen)	0,00	0,00	0,00	0,00	0,00
3515	Einzahlungen aus Aufnahmen von Leasingverbindlichkeiten	0,00	0,00	0,00	0,00	0,00
353	Einzahlungen infolge eines Kapitaltausches bei derivativen Finanzinstrumenten mit Grundgesc	0,00	0,00	0,00	0,00	0,00
3530	Einzahlungen infolge eines Kapitaltausches bei derivativen Finanzinstrumenten mit Grundgeschäft	0,00	0,00	0,00	0,00	0,00
355	Einzahlungen aus dem Abgang von Finanzinstrumenten	0,00	0,00	0,00	0,00	0,00
3550	Einzahlungen aus dem Abgang von Finanzinstrumenten	0,00	0,00	0,00	0,00	0,00
35	Summe Einzahlungen aus der Finanzierungstätigkeit	0,00	0,00	0,00	0,00	0,00
361	Auszahlungen aus der Tilgung von Finanzschulden	0,00	0,00	0,00	0,00	0,00
3611	Auszahlungen aus empfangenen Darlehen von öffentlichen Körperschaften und Rechtsträgern	0,00	0,00	0,00	0,00	0,00
3612	Auszahlungen aus empfangenen Darlehen von Beteiligungen	0,00	0,00	0,00	0,00	0,00
3613	Auszahlungen aus empfangenen Darlehen von Unternehmen und privaten Haushalten	0,00	0,00	0,00	0,00	0,00
3614	Auszahlungen aus Finanzschulden	0,00	0,00	0,00	0,00	0,00
3615	Auszahlungen aus Rückzahlungen von Leasingverbindlichkeiten	0,00	0,00	0,00	0,00	0,00
363	Auszahlungen infolge eines Kapitaltausches bei derivativen Finanzinstrumenten mit Grundges	0,00	0,00	0,00	0,00	0,00
3630	Auszahlungen infolge eines Kapitaltausches bei derivativen Finanzinstrumenten mit Grundgeschäft	0,00	0,00	0,00	0,00	0,00
365	Auszahlungen für den Erwerb von Finanzinstrumenten	0,00	0,00	0,00	0,00	0,00
3650	Auszahlungen für den Erwerb von Finanzinstrumenten	0,00	0,00	0,00	0,00	0,00
36	Summe Auszahlungen aus der Finanzierungstätigkeit	0,00	0,00	0,00	0,00	0,00
SA4	Saldo (4) Geldfluss aus der Finanzierungstätigkeit (35 – 36)	0,00	0,00	0,00	0,00	0,00
SA5	Saldo (5) Geldfluss aus der voranschlagswirksamen Gebarung (Saldo 3 + Saldo 4)	-2.736.300,00	-2.737.400,00	-2.771.600,00	-2.822.900,00	-2.878.300,00

1. Nachtragsvoranschlag 2026 (Plan 2027 - 2030)

Stadtgemeinde Althofen

MFP - Finanzierungshaushalt Bereichsbudget 1. und 2. Ebene

Gesundheit (Gruppe 5)

MVAG	Mittelverwendungs- und -aufbringungsgruppen (1. und 2. Ebene)	VA 2026 inkl. NVA	Plan 2027	Plan 2028	Plan 2029	Plan 2030
311	Einzahlungen aus operativer Verwaltungstätigkeit	3.000,00	3.000,00	3.000,00	3.000,00	3.000,00
3111	Einzahlungen aus eigenen Abgaben	0,00	0,00	0,00	0,00	0,00
3112	Einzahlungen aus Ertragsanteilen	0,00	0,00	0,00	0,00	0,00
3113	Einzahlungen aus Gebühren	0,00	0,00	0,00	0,00	0,00
3114	Einzahlungen aus Leistungen	3.000,00	3.000,00	3.000,00	3.000,00	3.000,00
3115	Einzahlungen aus Besitz und wirtschaftlicher Tätigkeit	0,00	0,00	0,00	0,00	0,00
3116	Einzahlungen aus Veräußerung von geringwertigen Wirtschaftsgütern (GWG) und sonstige Einzahlun	0,00	0,00	0,00	0,00	0,00
312	Einzahlungen aus Transfers	2.000,00	2.100,00	2.100,00	2.200,00	2.200,00
3121	Transferzahlungen von Trägern des öffentlichen Rechts	2.000,00	2.100,00	2.100,00	2.200,00	2.200,00
3122	Transferzahlungen von Beteiligungen	0,00	0,00	0,00	0,00	0,00
3123	Transferzahlungen von Unternehmen (inkl. Finanzunternehmen)	0,00	0,00	0,00	0,00	0,00
3124	Transferzahlungen von Haushalten und Organisationen ohne Erwerbscharakter	0,00	0,00	0,00	0,00	0,00
3125	Transferzahlungen vom Ausland	0,00	0,00	0,00	0,00	0,00
3126	Investitions- und Tilgungszuschüsse zwischen Unternehmungen und Betrieben der Gebietskörperscha	0,00	0,00	0,00	0,00	0,00
313	Einzahlungen aus Finanzerträgen	0,00	0,00	0,00	0,00	0,00
3131	Einzahlungen aus Zinserträgen	0,00	0,00	0,00	0,00	0,00
3132	Einzahlungen aus Zinsen aus derivativen Finanzinstrumenten mit und ohne Grundgeschäft	0,00	0,00	0,00	0,00	0,00
3133	Einzahlungen aus Gewinnentnahmen von marktbestimmten Betrieben	0,00	0,00	0,00	0,00	0,00
3134	Sonstige Einzahlungen aus Finanzerträgen	0,00	0,00	0,00	0,00	0,00
3135	Einzahlungen aus Dividenden/Gewinnausschüttungen	0,00	0,00	0,00	0,00	0,00
31	Summe Einzahlungen operative Gebarung	5.000,00	5.100,00	5.100,00	5.200,00	5.200,00
321	Auszahlungen aus Personalaufwand	0,00	0,00	0,00	0,00	0,00
3211	Auszahlungen für Personalaufwand (Bezüge, Nebengebühren, und Mehrleistungsvergütungen)	0,00	0,00	0,00	0,00	0,00
3212	Auszahlungen für gesetzliche und freiwillige Sozialaufwendungen	0,00	0,00	0,00	0,00	0,00
3213	Auszahlungen aus sonstigem Personalaufwand	0,00	0,00	0,00	0,00	0,00
322	Auszahlungen aus Sachaufwand	117.500,00	117.000,00	118.600,00	119.900,00	121.800,00
3221	Auszahlungen für Gebrauchs- und Verbrauchsgüter, Handelswaren	8.500,00	8.700,00	8.900,00	9.000,00	9.200,00
3222	Auszahlungen für Verwaltungs- und Betriebsaufwand	7.800,00	8.000,00	8.100,00	8.200,00	8.600,00
3223	Auszahlungen für Leasing- und Mietaufwand	10.400,00	10.600,00	10.900,00	11.100,00	11.300,00
3224	Auszahlungen für Instandhaltung	0,00	0,00	0,00	0,00	0,00
3225	Sonstige Auszahlungen aus Sachaufwand	90.800,00	89.700,00	90.700,00	91.600,00	92.700,00

1. Nachtragsvoranschlag 2026 (Plan 2027 - 2030)

Stadtgemeinde Althofen

MFP - Finanzierungshaushalt Bereichsbudget 1. und 2. Ebene

Gesundheit (Gruppe 5)

MVAG	Mittelverwendungs- und -aufbringungsgruppen (1. und 2. Ebene)	VA 2026 inkl. NVA	Plan 2027	Plan 2028	Plan 2029	Plan 2030
3226	Auszahlungen aus der Inanspruchnahme von Haftungen	0,00	0,00	0,00	0,00	0,00

1. Nachtragsvoranschlag 2026 (Plan 2027 - 2030)

Stadtgemeinde Althofen

MFP - Finanzierungshaushalt Bereichsbudget 1. und 2. Ebene

Gesundheit (Gruppe 5)

MVAG	Mittelverwendungs- und -aufbringungsgruppen (1. und 2. Ebene)	VA 2026 inkl. NVA	Plan 2027	Plan 2028	Plan 2029	Plan 2030
323	Auszahlungen aus Transfers	1.085.600,00	1.183.400,00	1.235.600,00	1.394.400,00	1.394.700,00
3231	Transferzahlungen an Träger des öffentlichen Rechts	1.085.600,00	1.183.400,00	1.235.600,00	1.394.400,00	1.394.700,00
3232	Transferzahlungen an Beteiligungen	0,00	0,00	0,00	0,00	0,00
3233	Transferzahlungen an Unternehmen (inkl. Finanzunternehmen)	0,00	0,00	0,00	0,00	0,00
3234	Transferzahlungen an Haushalte und Organisationen ohne Erwerbscharakter	0,00	0,00	0,00	0,00	0,00
3235	Transferzahlungen an das Ausland	0,00	0,00	0,00	0,00	0,00
3236	Investitions- und Tilgungszuschüsse zwischen Unternehmungen und Betrieben der Gebietskörperschicht	0,00	0,00	0,00	0,00	0,00
324	Auszahlungen aus Finanzaufwand	0,00	0,00	0,00	0,00	0,00
3241	Auszahlungen für Zinsen	0,00	0,00	0,00	0,00	0,00
3242	Auszahlungen für Zinsen aus derivativen Finanzinstrumenten mit und ohne Grundgeschäft	0,00	0,00	0,00	0,00	0,00
3243	Auszahlungen aus Gewinnentnahmen von marktbestimmten Betrieben	0,00	0,00	0,00	0,00	0,00
3244	Sonstige Auszahlungen aus Finanzaufwendungen	0,00	0,00	0,00	0,00	0,00
32	Summe Auszahlungen operative Gebarung	1.203.100,00	1.300.400,00	1.354.200,00	1.514.300,00	1.516.500,00
SA1	Saldo (1) Geldfluss aus der operativen Gebarung (31 – 32)	-1.198.100,00	-1.295.300,00	-1.349.100,00	-1.509.100,00	-1.511.300,00
331	Einzahlungen aus der Investitionstätigkeit	0,00	0,00	0,00	0,00	0,00
3311	Einzahlungen aus der Veräußerung von immateriellem Vermögen	0,00	0,00	0,00	0,00	0,00
3312	Einzahlungen aus der Veräußerung von Grundstücken und Grundstückeinrichtungen	0,00	0,00	0,00	0,00	0,00
3313	Einzahlungen aus der Veräußerung von Gebäuden und Bauten	0,00	0,00	0,00	0,00	0,00
3314	Einzahlungen aus der Veräußerung von technischen Anlagen, Fahrzeugen und Maschinen	0,00	0,00	0,00	0,00	0,00
3315	Einzahlungen aus der Veräußerung von Amts-, Betriebs- und Geschäftsausstattung	0,00	0,00	0,00	0,00	0,00
3316	Einzahlungen aus der Veräußerung von Kulturgütern	0,00	0,00	0,00	0,00	0,00
3317	Einzahlungen aus der Veräußerung von Beteiligungen	0,00	0,00	0,00	0,00	0,00
3318	Einzahlungen aus der Veräußerung von kofinanzierten Schutzbauten	0,00	0,00	0,00	0,00	0,00
332	Einzahlungen aus der Rückzahlung von Darlehen sowie gewährten Vorschüssen	0,00	0,00	0,00	0,00	0,00
3321	Einzahlungen aus Darlehen an Träger des öffentlichen Rechts	0,00	0,00	0,00	0,00	0,00
3322	Einzahlungen aus Darlehen an Beteiligungen	0,00	0,00	0,00	0,00	0,00
3323	Einzahlungen aus Darlehen an Unternehmen und Haushalte	0,00	0,00	0,00	0,00	0,00
3325	Einzahlungen aus Vorschüssen und Anzahlungen	0,00	0,00	0,00	0,00	0,00
333	Einzahlungen aus Kapitaltransfers	125.200,00	0,00	0,00	0,00	0,00
3331	Kapitaltransferzahlungen von Trägern des öffentlichen Rechts	125.200,00	0,00	0,00	0,00	0,00
3332	Kapitaltransferzahlungen von Beteiligungen	0,00	0,00	0,00	0,00	0,00

1. Nachtragsvoranschlag 2026 (Plan 2027 - 2030)

Stadtgemeinde Althofen

MFP - Finanzierungshaushalt Bereichsbudget 1. und 2. Ebene

Gesundheit (Gruppe 5)

MVAG	Mittelverwendungs- und -aufbringungsgruppen (1. und 2. Ebene)	VA 2026 inkl. NVA	Plan 2027	Plan 2028	Plan 2029	Plan 2030
3333	Kapitaltransferzahlungen von Unternehmen	0,00	0,00	0,00	0,00	0,00
3334	Kapitaltransferzahlungen von Haushalten und Organisationen ohne Erwerbscharakter	0,00	0,00	0,00	0,00	0,00
3335	Kapitaltransferzahlungen vom Ausland	0,00	0,00	0,00	0,00	0,00
33	Summe Einzahlungen investive Gebarung	125.200,00	0,00	0,00	0,00	0,00
341	Auszahlungen aus der Investitionstätigkeit	1.600,00	0,00	0,00	0,00	0,00
3411	Auszahlungen für den Erwerb von immateriellem Vermögen	0,00	0,00	0,00	0,00	0,00
3412	Auszahlungen für den Erwerb von Grundstücken und Grundstückseinrichtungen	0,00	0,00	0,00	0,00	0,00
3413	Auszahlungen für den Erwerb von Gebäuden und Bauten	0,00	0,00	0,00	0,00	0,00
3414	Auszahlungen für den Erwerb von technischen Anlagen, Fahrzeugen und Maschinen	0,00	0,00	0,00	0,00	0,00
3415	Auszahlungen für den Erwerb von Amts-, Betriebs- und Geschäftsausstattung	1.600,00	0,00	0,00	0,00	0,00
3416	Auszahlungen für den Erwerb von Kulturgütern	0,00	0,00	0,00	0,00	0,00
3417	Auszahlungen für den Erwerb von Beteiligungen	0,00	0,00	0,00	0,00	0,00
3418	Auszahlungen für den Erwerb von kofinanzierten Schutzbauten	0,00	0,00	0,00	0,00	0,00
342	Auszahlungen aus der Gewährung von Darlehen sowie gewährten Vorschüssen	0,00	0,00	0,00	0,00	0,00
3421	Auszahlungen von Darlehen an Träger des öffentlichen Rechts	0,00	0,00	0,00	0,00	0,00
3422	Auszahlungen von Darlehen an Beteiligungen	0,00	0,00	0,00	0,00	0,00
3423	Auszahlungen von Darlehen an Unternehmen und Haushalte	0,00	0,00	0,00	0,00	0,00
3425	Auszahlungen von Vorschüssen und Anzahlungen	0,00	0,00	0,00	0,00	0,00
343	Auszahlungen aus Kapitaltransfers	10.000,00	10.000,00	10.000,00	10.000,00	10.000,00
3431	Kapitaltransferzahlungen an Träger des öffentlichen Rechts	0,00	0,00	0,00	0,00	0,00
3432	Kapitaltransferzahlungen an Beteiligungen	0,00	0,00	0,00	0,00	0,00
3433	Kapitaltransferzahlungen an Unternehmen (Finanzunternehmen)	0,00	0,00	0,00	0,00	0,00
3434	Kapitaltransferzahlungen an Haushalte und Organisationen ohne Erwerbscharakter	10.000,00	10.000,00	10.000,00	10.000,00	10.000,00
3435	Kapitaltransferzahlungen an das Ausland	0,00	0,00	0,00	0,00	0,00
34	Summe Auszahlungen investive Gebarung	11.600,00	10.000,00	10.000,00	10.000,00	10.000,00
SA2	Saldo (2) Geldfluss aus der investiven Gebarung (33 – 34)	113.600,00	-10.000,00	-10.000,00	-10.000,00	-10.000,00
SA3	Saldo (3) Nettofinanzierungssaldo (Saldo 1 + Saldo 2)	-1.084.500,00	-1.305.300,00	-1.359.100,00	-1.519.100,00	-1.521.300,00
351	Einzahlungen aus der Aufnahme von Finanzschulden	0,00	0,00	0,00	0,00	0,00
3511	Einzahlungen aus empfangenen Darlehen von öffentlichen Körperschaften und Rechtsträgern	0,00	0,00	0,00	0,00	0,00
3512	Einzahlungen aus empfangenen Darlehen von Beteiligungen	0,00	0,00	0,00	0,00	0,00

1. Nachtragsvoranschlag 2026 (Plan 2027 - 2030)

Stadtgemeinde Althofen

MFP - Finanzierungshaushalt Bereichsbudget 1. und 2. Ebene

Gesundheit (Gruppe 5)

MVAG	Mittelverwendungs- und -aufbringungsgruppen (1. und 2. Ebene)	VA 2026 inkl. NVA	Plan 2027	Plan 2028	Plan 2029	Plan 2030
3513	Einzahlungen aus empfangenen Darlehen von Unternehmen und privaten Haushalten	0,00	0,00	0,00	0,00	0,00
3514	Einzahlungen aus Finanzschulden (Finanzunternehmen)	0,00	0,00	0,00	0,00	0,00
3515	Einzahlungen aus Aufnahmen von Leasingverbindlichkeiten	0,00	0,00	0,00	0,00	0,00
353	Einzahlungen infolge eines Kapitaltausches bei derivativen Finanzinstrumenten mit Grundges	0,00	0,00	0,00	0,00	0,00
3530	Einzahlungen infolge eines Kapitaltausches bei derivativen Finanzinstrumenten mit Grundgeschäft	0,00	0,00	0,00	0,00	0,00
355	Einzahlungen aus dem Abgang von Finanzinstrumenten	0,00	0,00	0,00	0,00	0,00
3550	Einzahlungen aus dem Abgang von Finanzinstrumenten	0,00	0,00	0,00	0,00	0,00
35	Summe Einzahlungen aus der Finanzierungstätigkeit	0,00	0,00	0,00	0,00	0,00
361	Auszahlungen aus der Tilgung von Finanzschulden	0,00	0,00	0,00	0,00	0,00
3611	Auszahlungen aus empfangenen Darlehen von öffentlichen Körperschaften und Rechtsträgern	0,00	0,00	0,00	0,00	0,00
3612	Auszahlungen aus empfangenen Darlehen von Beteiligungen	0,00	0,00	0,00	0,00	0,00
3613	Auszahlungen aus empfangenen Darlehen von Unternehmen und privaten Haushalten	0,00	0,00	0,00	0,00	0,00
3614	Auszahlungen aus Finanzschulden	0,00	0,00	0,00	0,00	0,00
3615	Auszahlungen aus Rückzahlungen von Leasingverbindlichkeiten	0,00	0,00	0,00	0,00	0,00
363	Auszahlungen infolge eines Kapitaltausches bei derivativen Finanzinstrumenten mit Grundges	0,00	0,00	0,00	0,00	0,00
3630	Auszahlungen infolge eines Kapitaltausches bei derivativen Finanzinstrumenten mit Grundgeschäft	0,00	0,00	0,00	0,00	0,00
365	Auszahlungen für den Erwerb von Finanzinstrumenten	0,00	0,00	0,00	0,00	0,00
3650	Auszahlungen für den Erwerb von Finanzinstrumenten	0,00	0,00	0,00	0,00	0,00
36	Summe Auszahlungen aus der Finanzierungstätigkeit	0,00	0,00	0,00	0,00	0,00
SA4	Saldo (4) Geldfluss aus der Finanzierungstätigkeit (35 – 36)	0,00	0,00	0,00	0,00	0,00
SA5	Saldo (5) Geldfluss aus der voranschlagswirksamen Gebarung (Saldo 3 + Saldo 4)	-1.084.500,00	-1.305.300,00	-1.359.100,00	-1.519.100,00	-1.521.300,00

1. Nachtragsvoranschlag 2026 (Plan 2027 - 2030)

Stadtgemeinde Althofen

MFP - Finanzierungshaushalt Bereichsbudget 1. und 2. Ebene

Straßen- und Wasserbau, Verkehr (Gruppe 6)

MVAG	Mittelverwendungs- und -aufbringungsgruppen (1. und 2. Ebene)	VA 2026 inkl. NVA	Plan 2027	Plan 2028	Plan 2029	Plan 2030
311	Einzahlungen aus operativer Verwaltungstätigkeit	694.800,00	694.800,00	694.800,00	694.800,00	694.800,00
3111	Einzahlungen aus eigenen Abgaben	0,00	0,00	0,00	0,00	0,00
3112	Einzahlungen aus Ertragsanteilen	0,00	0,00	0,00	0,00	0,00
3113	Einzahlungen aus Gebühren	0,00	0,00	0,00	0,00	0,00
3114	Einzahlungen aus Leistungen	694.800,00	694.800,00	694.800,00	694.800,00	694.800,00
3115	Einzahlungen aus Besitz und wirtschaftlicher Tätigkeit	0,00	0,00	0,00	0,00	0,00
3116	Einzahlungen aus Veräußerung von geringwertigen Wirtschaftsgütern (GWG) und sonstige Einzahlun	0,00	0,00	0,00	0,00	0,00
312	Einzahlungen aus Transfers	155.200,00	147.400,00	149.300,00	151.300,00	153.300,00
3121	Transferzahlungen von Trägern des öffentlichen Rechts	60.200,00	50.500,00	50.500,00	50.500,00	50.500,00
3122	Transferzahlungen von Beteiligungen	0,00	0,00	0,00	0,00	0,00
3123	Transferzahlungen von Unternehmen (inkl. Finanzunternehmen)	0,00	0,00	0,00	0,00	0,00
3124	Transferzahlungen von Haushalten und Organisationen ohne Erwerbscharakter	95.000,00	96.900,00	98.800,00	100.800,00	102.800,00
3125	Transferzahlungen vom Ausland	0,00	0,00	0,00	0,00	0,00
3126	Investitions- und Tilgungszuschüsse zwischen Unternehmungen und Betrieben der Gebietskörperscha	0,00	0,00	0,00	0,00	0,00
313	Einzahlungen aus Finanzerträgen	0,00	0,00	0,00	0,00	0,00
3131	Einzahlungen aus Zinserträgen	0,00	0,00	0,00	0,00	0,00
3132	Einzahlungen aus Zinsen aus derivativen Finanzinstrumenten mit und ohne Grundgeschäft	0,00	0,00	0,00	0,00	0,00
3133	Einzahlungen aus Gewinnentnahmen von marktbestimmten Betrieben	0,00	0,00	0,00	0,00	0,00
3134	Sonstige Einzahlungen aus Finanzerträgen	0,00	0,00	0,00	0,00	0,00
3135	Einzahlungen aus Dividenden/Gewinnausschüttungen	0,00	0,00	0,00	0,00	0,00
31	Summe Einzahlungen operative Gebarung	850.000,00	842.200,00	844.100,00	846.100,00	848.100,00
321	Auszahlungen aus Personalaufwand	0,00	0,00	0,00	0,00	0,00
3211	Auszahlungen für Personalaufwand (Bezüge, Nebengebühren, und Mehrleistungsvergütungen)	0,00	0,00	0,00	0,00	0,00
3212	Auszahlungen für gesetzliche und freiwillige Sozialaufwendungen	0,00	0,00	0,00	0,00	0,00
3213	Auszahlungen aus sonstigem Personalaufwand	0,00	0,00	0,00	0,00	0,00
322	Auszahlungen aus Sachaufwand	1.116.500,00	984.000,00	989.100,00	994.100,00	999.300,00
3221	Auszahlungen für Gebrauchs- und Verbrauchsgüter, Handelswaren	15.400,00	15.500,00	15.600,00	15.700,00	15.800,00
3222	Auszahlungen für Verwaltungs- und Betriebsaufwand	698.500,00	698.500,00	698.600,00	698.700,00	698.800,00
3223	Auszahlungen für Leasing- und Mietaufwand	6.600,00	6.200,00	6.400,00	6.500,00	6.600,00
3224	Auszahlungen für Instandhaltung	248.100,00	140.400,00	142.400,00	144.700,00	147.000,00
3225	Sonstige Auszahlungen aus Sachaufwand	147.900,00	123.400,00	126.100,00	128.500,00	131.100,00

1. Nachtragsvoranschlag 2026 (Plan 2027 - 2030)

Stadtgemeinde Althofen

MFP - Finanzierungshaushalt Bereichsbudget 1. und 2. Ebene

Straßen- und Wasserbau, Verkehr (Gruppe 6)

MVAG	Mittelverwendungs- und -aufbringungsgruppen (1. und 2. Ebene)	VA 2026 inkl. NVA	Plan 2027	Plan 2028	Plan 2029	Plan 2030
3226	Auszahlungen aus der Inanspruchnahme von Haftungen	0,00	0,00	0,00	0,00	0,00

1. Nachtragsvoranschlag 2026 (Plan 2027 - 2030)

Stadtgemeinde Althofen

MFP - Finanzierungshaushalt Bereichsbudget 1. und 2. Ebene

Straßen- und Wasserbau, Verkehr (Gruppe 6)

MVAG	Mittelverwendungs- und -aufbringungsgruppen (1. und 2. Ebene)	VA 2026 inkl. NVA	Plan 2027	Plan 2028	Plan 2029	Plan 2030
323	Auszahlungen aus Transfers	214.500,00	206.600,00	211.800,00	211.800,00	211.800,00
3231	Transferzahlungen an Träger des öffentlichen Rechts	204.300,00	206.600,00	211.800,00	211.800,00	211.800,00
3232	Transferzahlungen an Beteiligungen	0,00	0,00	0,00	0,00	0,00
3233	Transferzahlungen an Unternehmen (inkl. Finanzunternehmen)	10.200,00	0,00	0,00	0,00	0,00
3234	Transferzahlungen an Haushalte und Organisationen ohne Erwerbscharakter	0,00	0,00	0,00	0,00	0,00
3235	Transferzahlungen an das Ausland	0,00	0,00	0,00	0,00	0,00
3236	Investitions- und Tilgungszuschüsse zwischen Unternehmungen und Betrieben der Gebietskörpersch	0,00	0,00	0,00	0,00	0,00
324	Auszahlungen aus Finanzaufwand	17.900,00	16.400,00	14.800,00	13.300,00	11.600,00
3241	Auszahlungen für Zinsen	17.900,00	16.400,00	14.800,00	13.300,00	11.600,00
3242	Auszahlungen für Zinsen aus derivativen Finanzinstrumenten mit und ohne Grundgeschäft	0,00	0,00	0,00	0,00	0,00
3243	Auszahlungen aus Gewinnentnahmen von marktbestimmten Betrieben	0,00	0,00	0,00	0,00	0,00
3244	Sonstige Auszahlungen aus Finanzaufwendungen	0,00	0,00	0,00	0,00	0,00
32	Summe Auszahlungen operative Gebarung	1.348.900,00	1.207.000,00	1.215.700,00	1.219.200,00	1.222.700,00
SA1	Saldo (1) Geldfluss aus der operativen Gebarung (31 – 32)	-498.900,00	-364.800,00	-371.600,00	-373.100,00	-374.600,00
331	Einzahlungen aus der Investitionstätigkeit	0,00	0,00	0,00	0,00	0,00
3311	Einzahlungen aus der Veräußerung von immateriellem Vermögen	0,00	0,00	0,00	0,00	0,00
3312	Einzahlungen aus der Veräußerung von Grundstücken und Grundstückeinrichtungen	0,00	0,00	0,00	0,00	0,00
3313	Einzahlungen aus der Veräußerung von Gebäuden und Bauten	0,00	0,00	0,00	0,00	0,00
3314	Einzahlungen aus der Veräußerung von technischen Anlagen, Fahrzeugen und Maschinen	0,00	0,00	0,00	0,00	0,00
3315	Einzahlungen aus der Veräußerung von Amts-, Betriebs- und Geschäftsausstattung	0,00	0,00	0,00	0,00	0,00
3316	Einzahlungen aus der Veräußerung von Kulturgütern	0,00	0,00	0,00	0,00	0,00
3317	Einzahlungen aus der Veräußerung von Beteiligungen	0,00	0,00	0,00	0,00	0,00
3318	Einzahlungen aus der Veräußerung von kofinanzierten Schutzbauten	0,00	0,00	0,00	0,00	0,00
332	Einzahlungen aus der Rückzahlung von Darlehen sowie gewährten Vorschüssen	0,00	0,00	0,00	0,00	0,00
3321	Einzahlungen aus Darlehen an Träger des öffentlichen Rechts	0,00	0,00	0,00	0,00	0,00
3322	Einzahlungen aus Darlehen an Beteiligungen	0,00	0,00	0,00	0,00	0,00
3323	Einzahlungen aus Darlehen an Unternehmen und Haushalte	0,00	0,00	0,00	0,00	0,00
3325	Einzahlungen aus Vorschüssen und Anzahlungen	0,00	0,00	0,00	0,00	0,00
333	Einzahlungen aus Kapitaltransfers	124.500,00	0,00	0,00	0,00	0,00
3331	Kapitaltransferzahlungen von Trägern des öffentlichen Rechts	124.500,00	0,00	0,00	0,00	0,00
3332	Kapitaltransferzahlungen von Beteiligungen	0,00	0,00	0,00	0,00	0,00

1. Nachtragsvoranschlag 2026 (Plan 2027 - 2030)

Stadtgemeinde Althofen

MFP - Finanzierungshaushalt Bereichsbudget 1. und 2. Ebene

Straßen- und Wasserbau, Verkehr (Gruppe 6)

MVAG	Mittelverwendungs- und -aufbringungsgruppen (1. und 2. Ebene)	VA 2026 inkl. NVA	Plan 2027	Plan 2028	Plan 2029	Plan 2030
3333	Kapitaltransferzahlungen von Unternehmen	0,00	0,00	0,00	0,00	0,00
3334	Kapitaltransferzahlungen von Haushalten und Organisationen ohne Erwerbscharakter	0,00	0,00	0,00	0,00	0,00
3335	Kapitaltransferzahlungen vom Ausland	0,00	0,00	0,00	0,00	0,00
33	Summe Einzahlungen investive Gebarung	124.500,00	0,00	0,00	0,00	0,00
341	Auszahlungen aus der Investitionstätigkeit	2.557.200,00	50.000,00	0,00	0,00	0,00
3411	Auszahlungen für den Erwerb von immateriellem Vermögen	0,00	0,00	0,00	0,00	0,00
3412	Auszahlungen für den Erwerb von Grundstücken und Grundstückseinrichtungen	2.542.200,00	50.000,00	0,00	0,00	0,00
3413	Auszahlungen für den Erwerb von Gebäuden und Bauten	0,00	0,00	0,00	0,00	0,00
3414	Auszahlungen für den Erwerb von technischen Anlagen, Fahrzeugen und Maschinen	0,00	0,00	0,00	0,00	0,00
3415	Auszahlungen für den Erwerb von Amts-, Betriebs- und Geschäftsausstattung	15.000,00	0,00	0,00	0,00	0,00
3416	Auszahlungen für den Erwerb von Kulturgütern	0,00	0,00	0,00	0,00	0,00
3417	Auszahlungen für den Erwerb von Beteiligungen	0,00	0,00	0,00	0,00	0,00
3418	Auszahlungen für den Erwerb von kofinanzierten Schutzbauten	0,00	0,00	0,00	0,00	0,00
342	Auszahlungen aus der Gewährung von Darlehen sowie gewährten Vorschüssen	0,00	0,00	0,00	0,00	0,00
3421	Auszahlungen von Darlehen an Träger des öffentlichen Rechts	0,00	0,00	0,00	0,00	0,00
3422	Auszahlungen von Darlehen an Beteiligungen	0,00	0,00	0,00	0,00	0,00
3423	Auszahlungen von Darlehen an Unternehmen und Haushalte	0,00	0,00	0,00	0,00	0,00
3425	Auszahlungen von Vorschüssen und Anzahlungen	0,00	0,00	0,00	0,00	0,00
343	Auszahlungen aus Kapitaltransfers	4.000,00	0,00	0,00	0,00	0,00
3431	Kapitaltransferzahlungen an Träger des öffentlichen Rechts	4.000,00	0,00	0,00	0,00	0,00
3432	Kapitaltransferzahlungen an Beteiligungen	0,00	0,00	0,00	0,00	0,00
3433	Kapitaltransferzahlungen an Unternehmen (Finanzunternehmen)	0,00	0,00	0,00	0,00	0,00
3434	Kapitaltransferzahlungen an Haushalte und Organisationen ohne Erwerbscharakter	0,00	0,00	0,00	0,00	0,00
3435	Kapitaltransferzahlungen an das Ausland	0,00	0,00	0,00	0,00	0,00
34	Summe Auszahlungen investive Gebarung	2.561.200,00	50.000,00	0,00	0,00	0,00
SA2	Saldo (2) Geldfluss aus der investiven Gebarung (33 – 34)	-2.436.700,00	-50.000,00	0,00	0,00	0,00
SA3	Saldo (3) Nettofinanzierungssaldo (Saldo 1 + Saldo 2)	-2.935.600,00	-414.800,00	-371.600,00	-373.100,00	-374.600,00
351	Einzahlungen aus der Aufnahme von Finanzschulden	0,00	0,00	0,00	0,00	0,00
3511	Einzahlungen aus empfangenen Darlehen von öffentlichen Körperschaften und Rechtsträgern	0,00	0,00	0,00	0,00	0,00
3512	Einzahlungen aus empfangenen Darlehen von Beteiligungen	0,00	0,00	0,00	0,00	0,00

1. Nachtragsvoranschlag 2026 (Plan 2027 - 2030)

Stadtgemeinde Althofen

MFP - Finanzierungshaushalt Bereichsbudget 1. und 2. Ebene

Straßen- und Wasserbau, Verkehr (Gruppe 6)

MVAG	Mittelverwendungs- und -aufbringungsgruppen (1. und 2. Ebene)	VA 2026 inkl. NVA	Plan 2027	Plan 2028	Plan 2029	Plan 2030
3513	Einzahlungen aus empfangenen Darlehen von Unternehmen und privaten Haushalten	0,00	0,00	0,00	0,00	0,00
3514	Einzahlungen aus Finanzschulden (Finanzunternehmen)	0,00	0,00	0,00	0,00	0,00
3515	Einzahlungen aus Aufnahmen von Leasingverbindlichkeiten	0,00	0,00	0,00	0,00	0,00
353	Einzahlungen infolge eines Kapitaltausches bei derivativen Finanzinstrumenten mit Grundgesc	0,00	0,00	0,00	0,00	0,00
3530	Einzahlungen infolge eines Kapitaltausches bei derivativen Finanzinstrumenten mit Grundgeschäft	0,00	0,00	0,00	0,00	0,00
355	Einzahlungen aus dem Abgang von Finanzinstrumenten	0,00	0,00	0,00	0,00	0,00
3550	Einzahlungen aus dem Abgang von Finanzinstrumenten	0,00	0,00	0,00	0,00	0,00
35	Summe Einzahlungen aus der Finanzierungstätigkeit	0,00	0,00	0,00	0,00	0,00
361	Auszahlungen aus der Tilgung von Finanzschulden	217.200,00	218.800,00	220.400,00	221.900,00	173.200,00
3611	Auszahlungen aus empfangenen Darlehen von öffentlichen Körperschaften und Rechtsträgern	49.800,00	50.000,00	50.100,00	50.200,00	0,00
3612	Auszahlungen aus empfangenen Darlehen von Beteiligungen	0,00	0,00	0,00	0,00	0,00
3613	Auszahlungen aus empfangenen Darlehen von Unternehmen und privaten Haushalten	0,00	0,00	0,00	0,00	0,00
3614	Auszahlungen aus Finanzschulden	167.400,00	168.800,00	170.300,00	171.700,00	173.200,00
3615	Auszahlungen aus Rückzahlungen von Leasingverbindlichkeiten	0,00	0,00	0,00	0,00	0,00
363	Auszahlungen infolge eines Kapitaltausches bei derivativen Finanzinstrumenten mit Grundges	0,00	0,00	0,00	0,00	0,00
3630	Auszahlungen infolge eines Kapitaltausches bei derivativen Finanzinstrumenten mit Grundgeschäft	0,00	0,00	0,00	0,00	0,00
365	Auszahlungen für den Erwerb von Finanzinstrumenten	0,00	0,00	0,00	0,00	0,00
3650	Auszahlungen für den Erwerb von Finanzinstrumenten	0,00	0,00	0,00	0,00	0,00
36	Summe Auszahlungen aus der Finanzierungstätigkeit	217.200,00	218.800,00	220.400,00	221.900,00	173.200,00
SA4	Saldo (4) Geldfluss aus der Finanzierungstätigkeit (35 – 36)	-217.200,00	-218.800,00	-220.400,00	-221.900,00	-173.200,00
SA5	Saldo (5) Geldfluss aus der voranschlagswirksamen Gebarung (Saldo 3 + Saldo 4)	-3.152.800,00	-633.600,00	-592.000,00	-595.000,00	-547.800,00

1. Nachtragsvoranschlag 2026 (Plan 2027 - 2030)

Stadtgemeinde Althofen

MFP - Finanzierungshaushalt Bereichsbudget 1. und 2. Ebene

Wirtschaftsförderung (Gruppe 7)

MVAG	Mittelverwendungs- und -aufbringungsgruppen (1. und 2. Ebene)	VA 2026 inkl. NVA	Plan 2027	Plan 2028	Plan 2029	Plan 2030
311	Einzahlungen aus operativer Verwaltungstätigkeit	11.200,00	11.400,00	11.600,00	11.900,00	12.100,00
3111	Einzahlungen aus eigenen Abgaben	0,00	0,00	0,00	0,00	0,00
3112	Einzahlungen aus Ertragsanteilen	0,00	0,00	0,00	0,00	0,00
3113	Einzahlungen aus Gebühren	0,00	0,00	0,00	0,00	0,00
3114	Einzahlungen aus Leistungen	11.000,00	11.200,00	11.400,00	11.700,00	11.900,00
3115	Einzahlungen aus Besitz und wirtschaftlicher Tätigkeit	0,00	0,00	0,00	0,00	0,00
3116	Einzahlungen aus Veräußerung von geringwertigen Wirtschaftsgütern (GWG) und sonstige Einzahlun	200,00	200,00	200,00	200,00	200,00
312	Einzahlungen aus Transfers	5.000,00	0,00	0,00	0,00	0,00
3121	Transferzahlungen von Trägern des öffentlichen Rechts	5.000,00	0,00	0,00	0,00	0,00
3122	Transferzahlungen von Beteiligungen	0,00	0,00	0,00	0,00	0,00
3123	Transferzahlungen von Unternehmen (inkl. Finanzunternehmen)	0,00	0,00	0,00	0,00	0,00
3124	Transferzahlungen von Haushalten und Organisationen ohne Erwerbscharakter	0,00	0,00	0,00	0,00	0,00
3125	Transferzahlungen vom Ausland	0,00	0,00	0,00	0,00	0,00
3126	Investitions- und Tilgungszuschüsse zwischen Unternehmungen und Betrieben der Gebietskörperscha	0,00	0,00	0,00	0,00	0,00
313	Einzahlungen aus Finanzerträgen	0,00	0,00	0,00	0,00	0,00
3131	Einzahlungen aus Zinserträgen	0,00	0,00	0,00	0,00	0,00
3132	Einzahlungen aus Zinsen aus derivativen Finanzinstrumenten mit und ohne Grundgeschäft	0,00	0,00	0,00	0,00	0,00
3133	Einzahlungen aus Gewinnentnahmen von marktbestimmten Betrieben	0,00	0,00	0,00	0,00	0,00
3134	Sonstige Einzahlungen aus Finanzerträgen	0,00	0,00	0,00	0,00	0,00
3135	Einzahlungen aus Dividenden/Gewinnausschüttungen	0,00	0,00	0,00	0,00	0,00
31	Summe Einzahlungen operative Gebarung	16.200,00	11.400,00	11.600,00	11.900,00	12.100,00
321	Auszahlungen aus Personalaufwand	0,00	0,00	0,00	0,00	0,00
3211	Auszahlungen für Personalaufwand (Bezüge, Nebengebühren, und Mehrleistungsvergütungen)	0,00	0,00	0,00	0,00	0,00
3212	Auszahlungen für gesetzliche und freiwillige Sozialaufwendungen	0,00	0,00	0,00	0,00	0,00
3213	Auszahlungen aus sonstigem Personalaufwand	0,00	0,00	0,00	0,00	0,00
322	Auszahlungen aus Sachaufwand	150.500,00	147.600,00	149.700,00	152.300,00	154.700,00
3221	Auszahlungen für Gebrauchs- und Verbrauchsgüter, Handelswaren	8.000,00	8.300,00	8.400,00	8.600,00	8.800,00
3222	Auszahlungen für Verwaltungs- und Betriebsaufwand	9.500,00	9.700,00	9.700,00	9.900,00	9.900,00
3223	Auszahlungen für Leasing- und Mietaufwand	16.800,00	17.200,00	17.500,00	17.800,00	18.300,00
3224	Auszahlungen für Instandhaltung	32.000,00	27.100,00	27.300,00	27.400,00	27.600,00
3225	Sonstige Auszahlungen aus Sachaufwand	84.200,00	85.300,00	86.800,00	88.600,00	90.100,00

1. Nachtragsvoranschlag 2026 (Plan 2027 - 2030)

Stadtgemeinde Althofen

MFP - Finanzierungshaushalt Bereichsbudget 1. und 2. Ebene

Wirtschaftsförderung (Gruppe 7)

MVAG	Mittelverwendungs- und -aufbringungsgruppen (1. und 2. Ebene)	VA 2026 inkl. NVA	Plan 2027	Plan 2028	Plan 2029	Plan 2030
3226	Auszahlungen aus der Inanspruchnahme von Haftungen	0,00	0,00	0,00	0,00	0,00

1. Nachtragsvoranschlag 2026 (Plan 2027 - 2030)

Stadtgemeinde Althofen

MFP - Finanzierungshaushalt Bereichsbudget 1. und 2. Ebene

Wirtschaftsförderung (Gruppe 7)

MVAG	Mittelverwendungs- und -aufbringungsgruppen (1. und 2. Ebene)	VA 2026 inkl. NVA	Plan 2027	Plan 2028	Plan 2029	Plan 2030
323	Auszahlungen aus Transfers	134.700,00	134.800,00	136.300,00	138.000,00	139.600,00
3231	Transferzahlungen an Träger des öffentlichen Rechts	0,00	0,00	0,00	0,00	0,00
3232	Transferzahlungen an Beteiligungen	0,00	0,00	0,00	0,00	0,00
3233	Transferzahlungen an Unternehmen (inkl. Finanzunternehmen)	115.000,00	126.500,00	128.000,00	129.600,00	131.200,00
3234	Transferzahlungen an Haushalte und Organisationen ohne Erwerbscharakter	19.700,00	8.300,00	8.300,00	8.400,00	8.400,00
3235	Transferzahlungen an das Ausland	0,00	0,00	0,00	0,00	0,00
3236	Investitions- und Tilgungszuschüsse zwischen Unternehmungen und Betrieben der Gebietskörpersch	0,00	0,00	0,00	0,00	0,00
324	Auszahlungen aus Finanzaufwand	0,00	0,00	0,00	0,00	0,00
3241	Auszahlungen für Zinsen	0,00	0,00	0,00	0,00	0,00
3242	Auszahlungen für Zinsen aus derivativen Finanzinstrumenten mit und ohne Grundgeschäft	0,00	0,00	0,00	0,00	0,00
3243	Auszahlungen aus Gewinnentnahmen von marktbestimmten Betrieben	0,00	0,00	0,00	0,00	0,00
3244	Sonstige Auszahlungen aus Finanzaufwendungen	0,00	0,00	0,00	0,00	0,00
32	Summe Auszahlungen operative Gebarung	285.200,00	282.400,00	286.000,00	290.300,00	294.300,00
SA1	Saldo (1) Geldfluss aus der operativen Gebarung (31 – 32)	-269.000,00	-271.000,00	-274.400,00	-278.400,00	-282.200,00
331	Einzahlungen aus der Investitionstätigkeit	0,00	0,00	0,00	0,00	0,00
3311	Einzahlungen aus der Veräußerung von immateriellem Vermögen	0,00	0,00	0,00	0,00	0,00
3312	Einzahlungen aus der Veräußerung von Grundstücken und Grundstückeinrichtungen	0,00	0,00	0,00	0,00	0,00
3313	Einzahlungen aus der Veräußerung von Gebäuden und Bauten	0,00	0,00	0,00	0,00	0,00
3314	Einzahlungen aus der Veräußerung von technischen Anlagen, Fahrzeugen und Maschinen	0,00	0,00	0,00	0,00	0,00
3315	Einzahlungen aus der Veräußerung von Amts-, Betriebs- und Geschäftsausstattung	0,00	0,00	0,00	0,00	0,00
3316	Einzahlungen aus der Veräußerung von Kulturgütern	0,00	0,00	0,00	0,00	0,00
3317	Einzahlungen aus der Veräußerung von Beteiligungen	0,00	0,00	0,00	0,00	0,00
3318	Einzahlungen aus der Veräußerung von kofinanzierten Schutzbauten	0,00	0,00	0,00	0,00	0,00
332	Einzahlungen aus der Rückzahlung von Darlehen sowie gewährten Vorschüssen	0,00	0,00	0,00	0,00	0,00
3321	Einzahlungen aus Darlehen an Träger des öffentlichen Rechts	0,00	0,00	0,00	0,00	0,00
3322	Einzahlungen aus Darlehen an Beteiligungen	0,00	0,00	0,00	0,00	0,00
3323	Einzahlungen aus Darlehen an Unternehmen und Haushalte	0,00	0,00	0,00	0,00	0,00
3325	Einzahlungen aus Vorschüssen und Anzahlungen	0,00	0,00	0,00	0,00	0,00
333	Einzahlungen aus Kapitaltransfers	11.000,00	0,00	0,00	0,00	0,00
3331	Kapitaltransferzahlungen von Trägern des öffentlichen Rechts	11.000,00	0,00	0,00	0,00	0,00
3332	Kapitaltransferzahlungen von Beteiligungen	0,00	0,00	0,00	0,00	0,00

1. Nachtragsvoranschlag 2026 (Plan 2027 - 2030)

Stadtgemeinde Althofen

MFP - Finanzierungshaushalt Bereichsbudget 1. und 2. Ebene

Wirtschaftsförderung (Gruppe 7)

MVAG	Mittelverwendungs- und -aufbringungsgruppen (1. und 2. Ebene)	VA 2026 inkl. NVA	Plan 2027	Plan 2028	Plan 2029	Plan 2030
3333	Kapitaltransferzahlungen von Unternehmen	0,00	0,00	0,00	0,00	0,00
3334	Kapitaltransferzahlungen von Haushalten und Organisationen ohne Erwerbscharakter	0,00	0,00	0,00	0,00	0,00
3335	Kapitaltransferzahlungen vom Ausland	0,00	0,00	0,00	0,00	0,00
33	Summe Einzahlungen investive Gebarung	11.000,00	0,00	0,00	0,00	0,00
341	Auszahlungen aus der Investitionstätigkeit	0,00	0,00	0,00	0,00	0,00
3411	Auszahlungen für den Erwerb von immateriellem Vermögen	0,00	0,00	0,00	0,00	0,00
3412	Auszahlungen für den Erwerb von Grundstücken und Grundstückseinrichtungen	0,00	0,00	0,00	0,00	0,00
3413	Auszahlungen für den Erwerb von Gebäuden und Bauten	0,00	0,00	0,00	0,00	0,00
3414	Auszahlungen für den Erwerb von technischen Anlagen, Fahrzeugen und Maschinen	0,00	0,00	0,00	0,00	0,00
3415	Auszahlungen für den Erwerb von Amts-, Betriebs- und Geschäftsausstattung	0,00	0,00	0,00	0,00	0,00
3416	Auszahlungen für den Erwerb von Kulturgütern	0,00	0,00	0,00	0,00	0,00
3417	Auszahlungen für den Erwerb von Beteiligungen	0,00	0,00	0,00	0,00	0,00
3418	Auszahlungen für den Erwerb von kofinanzierten Schutzbauten	0,00	0,00	0,00	0,00	0,00
342	Auszahlungen aus der Gewährung von Darlehen sowie gewährten Vorschüssen	0,00	0,00	0,00	0,00	0,00
3421	Auszahlungen von Darlehen an Träger des öffentlichen Rechts	0,00	0,00	0,00	0,00	0,00
3422	Auszahlungen von Darlehen an Beteiligungen	0,00	0,00	0,00	0,00	0,00
3423	Auszahlungen von Darlehen an Unternehmen und Haushalte	0,00	0,00	0,00	0,00	0,00
3425	Auszahlungen von Vorschüssen und Anzahlungen	0,00	0,00	0,00	0,00	0,00
343	Auszahlungen aus Kapitaltransfers	0,00	0,00	0,00	0,00	0,00
3431	Kapitaltransferzahlungen an Träger des öffentlichen Rechts	0,00	0,00	0,00	0,00	0,00
3432	Kapitaltransferzahlungen an Beteiligungen	0,00	0,00	0,00	0,00	0,00
3433	Kapitaltransferzahlungen an Unternehmen (Finanzunternehmen)	0,00	0,00	0,00	0,00	0,00
3434	Kapitaltransferzahlungen an Haushalte und Organisationen ohne Erwerbscharakter	0,00	0,00	0,00	0,00	0,00
3435	Kapitaltransferzahlungen an das Ausland	0,00	0,00	0,00	0,00	0,00
34	Summe Auszahlungen investive Gebarung	0,00	0,00	0,00	0,00	0,00
SA2	Saldo (2) Geldfluss aus der investiven Gebarung (33 – 34)	11.000,00	0,00	0,00	0,00	0,00
SA3	Saldo (3) Nettofinanzierungssaldo (Saldo 1 + Saldo 2)	-258.000,00	-271.000,00	-274.400,00	-278.400,00	-282.200,00
351	Einzahlungen aus der Aufnahme von Finanzschulden	0,00	0,00	0,00	0,00	0,00
3511	Einzahlungen aus empfangenen Darlehen von öffentlichen Körperschaften und Rechtsträgern	0,00	0,00	0,00	0,00	0,00
3512	Einzahlungen aus empfangenen Darlehen von Beteiligungen	0,00	0,00	0,00	0,00	0,00

1. Nachtragsvoranschlag 2026 (Plan 2027 - 2030)

Stadtgemeinde Althofen

MFP - Finanzierungshaushalt Bereichsbudget 1. und 2. Ebene

Wirtschaftsförderung (Gruppe 7)

MVAG	Mittelverwendungs- und -aufbringungsgruppen (1. und 2. Ebene)	VA 2026 inkl. NVA	Plan 2027	Plan 2028	Plan 2029	Plan 2030
3513	Einzahlungen aus empfangenen Darlehen von Unternehmen und privaten Haushalten	0,00	0,00	0,00	0,00	0,00
3514	Einzahlungen aus Finanzschulden (Finanzunternehmen)	0,00	0,00	0,00	0,00	0,00
3515	Einzahlungen aus Aufnahmen von Leasingverbindlichkeiten	0,00	0,00	0,00	0,00	0,00
353	Einzahlungen infolge eines Kapitaltausches bei derivativen Finanzinstrumenten mit Grundgesc	0,00	0,00	0,00	0,00	0,00
3530	Einzahlungen infolge eines Kapitaltausches bei derivativen Finanzinstrumenten mit Grundgeschäft	0,00	0,00	0,00	0,00	0,00
355	Einzahlungen aus dem Abgang von Finanzinstrumenten	0,00	0,00	0,00	0,00	0,00
3550	Einzahlungen aus dem Abgang von Finanzinstrumenten	0,00	0,00	0,00	0,00	0,00
35	Summe Einzahlungen aus der Finanzierungstätigkeit	0,00	0,00	0,00	0,00	0,00
361	Auszahlungen aus der Tilgung von Finanzschulden	0,00	0,00	0,00	0,00	0,00
3611	Auszahlungen aus empfangenen Darlehen von öffentlichen Körperschaften und Rechtsträgern	0,00	0,00	0,00	0,00	0,00
3612	Auszahlungen aus empfangenen Darlehen von Beteiligungen	0,00	0,00	0,00	0,00	0,00
3613	Auszahlungen aus empfangenen Darlehen von Unternehmen und privaten Haushalten	0,00	0,00	0,00	0,00	0,00
3614	Auszahlungen aus Finanzschulden	0,00	0,00	0,00	0,00	0,00
3615	Auszahlungen aus Rückzahlungen von Leasingverbindlichkeiten	0,00	0,00	0,00	0,00	0,00
363	Auszahlungen infolge eines Kapitaltausches bei derivativen Finanzinstrumenten mit Grundges	0,00	0,00	0,00	0,00	0,00
3630	Auszahlungen infolge eines Kapitaltausches bei derivativen Finanzinstrumenten mit Grundgeschäft	0,00	0,00	0,00	0,00	0,00
365	Auszahlungen für den Erwerb von Finanzinstrumenten	0,00	0,00	0,00	0,00	0,00
3650	Auszahlungen für den Erwerb von Finanzinstrumenten	0,00	0,00	0,00	0,00	0,00
36	Summe Auszahlungen aus der Finanzierungstätigkeit	0,00	0,00	0,00	0,00	0,00
SA4	Saldo (4) Geldfluss aus der Finanzierungstätigkeit (35 – 36)	0,00	0,00	0,00	0,00	0,00
SA5	Saldo (5) Geldfluss aus der voranschlagswirksamen Gebarung (Saldo 3 + Saldo 4)	-258.000,00	-271.000,00	-274.400,00	-278.400,00	-282.200,00

1. Nachtragsvoranschlag 2026 (Plan 2027 - 2030)

Stadtgemeinde Althofen

MFP - Finanzierungshaushalt Bereichsbudget 1. und 2. Ebene

Dienstleistungen (Gruppe 8)

MVAG	Mittelverwendungs- und -aufbringungsgruppen (1. und 2. Ebene)	VA 2026 inkl. NVA	Plan 2027	Plan 2028	Plan 2029	Plan 2030
311	Einzahlungen aus operativer Verwaltungstätigkeit	2.404.000,00	2.451.100,00	2.499.600,00	2.549.300,00	2.599.800,00
3111	Einzahlungen aus eigenen Abgaben	0,00	0,00	0,00	0,00	0,00
3112	Einzahlungen aus Ertragsanteilen	0,00	0,00	0,00	0,00	0,00
3113	Einzahlungen aus Gebühren	1.605.600,00	1.637.800,00	1.670.500,00	1.703.900,00	1.738.100,00
3114	Einzahlungen aus Leistungen	708.700,00	722.000,00	736.400,00	751.100,00	765.700,00
3115	Einzahlungen aus Besitz und wirtschaftlicher Tätigkeit	67.500,00	68.600,00	69.600,00	70.700,00	71.800,00
3116	Einzahlungen aus Veräußerung von geringwertigen Wirtschaftsgütern (GWG) und sonstige Einzahlun	22.200,00	22.700,00	23.100,00	23.600,00	24.200,00
312	Einzahlungen aus Transfers	80.000,00	81.300,00	82.600,00	84.000,00	85.400,00
3121	Transferzahlungen von Trägern des öffentlichen Rechts	80.000,00	81.300,00	82.600,00	84.000,00	85.400,00
3122	Transferzahlungen von Beteiligungen	0,00	0,00	0,00	0,00	0,00
3123	Transferzahlungen von Unternehmen (inkl. Finanzunternehmen)	0,00	0,00	0,00	0,00	0,00
3124	Transferzahlungen von Haushalten und Organisationen ohne Erwerbscharakter	0,00	0,00	0,00	0,00	0,00
3125	Transferzahlungen vom Ausland	0,00	0,00	0,00	0,00	0,00
3126	Investitions- und Tilgungszuschüsse zwischen Unternehmungen und Betrieben der Gebietskörperscha	0,00	0,00	0,00	0,00	0,00
313	Einzahlungen aus Finanzerträgen	5.900,00	5.500,00	5.100,00	4.700,00	4.300,00
3131	Einzahlungen aus Zinserträgen	5.900,00	5.500,00	5.100,00	4.700,00	4.300,00
3132	Einzahlungen aus Zinsen aus derivativen Finanzinstrumenten mit und ohne Grundgeschäft	0,00	0,00	0,00	0,00	0,00
3133	Einzahlungen aus Gewinnentnahmen von marktbestimmten Betrieben	0,00	0,00	0,00	0,00	0,00
3134	Sonstige Einzahlungen aus Finanzerträgen	0,00	0,00	0,00	0,00	0,00
3135	Einzahlungen aus Dividenden/Gewinnausschüttungen	0,00	0,00	0,00	0,00	0,00
31	Summe Einzahlungen operative Gebarung	2.489.900,00	2.537.900,00	2.587.300,00	2.638.000,00	2.689.500,00
321	Auszahlungen aus Personalaufwand	776.300,00	791.700,00	807.700,00	823.700,00	840.200,00
3211	Auszahlungen für Personalaufwand (Bezüge, Nebengebühren, und Mehrleistungsvergütungen)	620.500,00	632.900,00	645.600,00	658.500,00	671.600,00
3212	Auszahlungen für gesetzliche und freiwillige Sozialaufwendungen	149.400,00	152.400,00	155.500,00	158.500,00	161.700,00
3213	Auszahlungen aus sonstigem Personalaufwand	6.400,00	6.400,00	6.600,00	6.700,00	6.900,00
322	Auszahlungen aus Sachaufwand	2.424.100,00	2.378.600,00	2.377.700,00	2.423.800,00	2.472.300,00
3221	Auszahlungen für Gebrauchs- und Verbrauchsgüter, Handelswaren	110.300,00	111.800,00	114.000,00	116.100,00	118.600,00
3222	Auszahlungen für Verwaltungs- und Betriebsaufwand	286.900,00	292.500,00	298.600,00	304.200,00	311.000,00
3223	Auszahlungen für Leasing- und Mietaufwand	156.100,00	152.400,00	108.600,00	110.800,00	113.200,00
3224	Auszahlungen für Instandhaltung	381.000,00	325.000,00	331.300,00	338.100,00	344.800,00
3225	Sonstige Auszahlungen aus Sachaufwand	1.489.800,00	1.496.900,00	1.525.200,00	1.554.600,00	1.584.700,00

1. Nachtragsvoranschlag 2026 (Plan 2027 - 2030)

Stadtgemeinde Althofen

MFP - Finanzierungshaushalt Bereichsbudget 1. und 2. Ebene

Dienstleistungen (Gruppe 8)

MVAG	Mittelverwendungs- und -aufbringungsgruppen (1. und 2. Ebene)	VA 2026 inkl. NVA	Plan 2027	Plan 2028	Plan 2029	Plan 2030
3226	Auszahlungen aus der Inanspruchnahme von Haftungen	0,00	0,00	0,00	0,00	0,00

1. Nachtragsvoranschlag 2026 (Plan 2027 - 2030)

Stadtgemeinde Althofen

MFP - Finanzierungshaushalt Bereichsbudget 1. und 2. Ebene

Dienstleistungen (Gruppe 8)

MVAG	Mittelverwendungs- und -aufbringungsgruppen (1. und 2. Ebene)	VA 2026 inkl. NVA	Plan 2027	Plan 2028	Plan 2029	Plan 2030
323	Auszahlungen aus Transfers	0,00	0,00	0,00	0,00	0,00
3231	Transferzahlungen an Träger des öffentlichen Rechts	0,00	0,00	0,00	0,00	0,00
3232	Transferzahlungen an Beteiligungen	0,00	0,00	0,00	0,00	0,00
3233	Transferzahlungen an Unternehmen (inkl. Finanzunternehmen)	0,00	0,00	0,00	0,00	0,00
3234	Transferzahlungen an Haushalte und Organisationen ohne Erwerbscharakter	0,00	0,00	0,00	0,00	0,00
3235	Transferzahlungen an das Ausland	0,00	0,00	0,00	0,00	0,00
3236	Investitions- und Tilgungszuschüsse zwischen Unternehmungen und Betrieben der Gebietskörpersch	0,00	0,00	0,00	0,00	0,00
324	Auszahlungen aus Finanzaufwand	41.800,00	39.100,00	34.200,00	37.100,00	25.600,00
3241	Auszahlungen für Zinsen	41.800,00	39.100,00	34.200,00	37.100,00	25.600,00
3242	Auszahlungen für Zinsen aus derivativen Finanzinstrumenten mit und ohne Grundgeschäft	0,00	0,00	0,00	0,00	0,00
3243	Auszahlungen aus Gewinnentnahmen von marktbestimmten Betrieben	0,00	0,00	0,00	0,00	0,00
3244	Sonstige Auszahlungen aus Finanzaufwendungen	0,00	0,00	0,00	0,00	0,00
32	Summe Auszahlungen operative Gebarung	3.242.200,00	3.209.400,00	3.219.600,00	3.284.600,00	3.338.100,00
SA1	Saldo (1) Geldfluss aus der operativen Gebarung (31 – 32)	-752.300,00	-671.500,00	-632.300,00	-646.600,00	-648.600,00
331	Einzahlungen aus der Investitionstätigkeit	390.100,00	50.000,00	0,00	0,00	0,00
3311	Einzahlungen aus der Veräußerung von immateriellem Vermögen	0,00	0,00	0,00	0,00	0,00
3312	Einzahlungen aus der Veräußerung von Grundstücken und Grundstückeinrichtungen	390.100,00	50.000,00	0,00	0,00	0,00
3313	Einzahlungen aus der Veräußerung von Gebäuden und Bauten	0,00	0,00	0,00	0,00	0,00
3314	Einzahlungen aus der Veräußerung von technischen Anlagen, Fahrzeugen und Maschinen	0,00	0,00	0,00	0,00	0,00
3315	Einzahlungen aus der Veräußerung von Amts-, Betriebs- und Geschäftsausstattung	0,00	0,00	0,00	0,00	0,00
3316	Einzahlungen aus der Veräußerung von Kulturgütern	0,00	0,00	0,00	0,00	0,00
3317	Einzahlungen aus der Veräußerung von Beteiligungen	0,00	0,00	0,00	0,00	0,00
3318	Einzahlungen aus der Veräußerung von kofinanzierten Schutzbauten	0,00	0,00	0,00	0,00	0,00
332	Einzahlungen aus der Rückzahlung von Darlehen sowie gewährten Vorschüssen	20.500,00	20.800,00	21.100,00	21.500,00	21.600,00
3321	Einzahlungen aus Darlehen an Träger des öffentlichen Rechts	20.500,00	20.800,00	21.100,00	21.500,00	21.600,00
3322	Einzahlungen aus Darlehen an Beteiligungen	0,00	0,00	0,00	0,00	0,00
3323	Einzahlungen aus Darlehen an Unternehmen und Haushalte	0,00	0,00	0,00	0,00	0,00
3325	Einzahlungen aus Vorschüssen und Anzahlungen	0,00	0,00	0,00	0,00	0,00
333	Einzahlungen aus Kapitaltransfers	1.452.000,00	29.800,00	30.000,00	30.100,00	30.300,00
3331	Kapitaltransferzahlungen von Trägern des öffentlichen Rechts	1.218.900,00	7.800,00	8.000,00	8.100,00	8.300,00
3332	Kapitaltransferzahlungen von Beteiligungen	0,00	0,00	0,00	0,00	0,00

1. Nachtragsvoranschlag 2026 (Plan 2027 - 2030)

Stadtgemeinde Althofen

MFP - Finanzierungshaushalt Bereichsbudget 1. und 2. Ebene

Dienstleistungen (Gruppe 8)

MVAG	Mittelverwendungs- und -aufbringungsgruppen (1. und 2. Ebene)	VA 2026 inkl. NVA	Plan 2027	Plan 2028	Plan 2029	Plan 2030
3333	Kapitaltransferzahlungen von Unternehmen	0,00	0,00	0,00	0,00	0,00
3334	Kapitaltransferzahlungen von Haushalten und Organisationen ohne Erwerbscharakter	233.100,00	22.000,00	22.000,00	22.000,00	22.000,00
3335	Kapitaltransferzahlungen vom Ausland	0,00	0,00	0,00	0,00	0,00
33	Summe Einzahlungen investive Gebarung	1.862.600,00	100.600,00	51.100,00	51.600,00	51.900,00
341	Auszahlungen aus der Investitionstätigkeit	2.042.800,00	180.400,00	20.800,00	21.200,00	21.600,00
3411	Auszahlungen für den Erwerb von immateriellem Vermögen	0,00	0,00	0,00	0,00	0,00
3412	Auszahlungen für den Erwerb von Grundstücken und Grundstückseinrichtungen	1.595.700,00	160.000,00	0,00	0,00	0,00
3413	Auszahlungen für den Erwerb von Gebäuden und Bauten	0,00	0,00	0,00	0,00	0,00
3414	Auszahlungen für den Erwerb von technischen Anlagen, Fahrzeugen und Maschinen	397.100,00	0,00	0,00	0,00	0,00
3415	Auszahlungen für den Erwerb von Amts-, Betriebs- und Geschäftsausstattung	50.000,00	20.400,00	20.800,00	21.200,00	21.600,00
3416	Auszahlungen für den Erwerb von Kulturgütern	0,00	0,00	0,00	0,00	0,00
3417	Auszahlungen für den Erwerb von Beteiligungen	0,00	0,00	0,00	0,00	0,00
3418	Auszahlungen für den Erwerb von kofinanzierten Schutzbauten	0,00	0,00	0,00	0,00	0,00
342	Auszahlungen aus der Gewährung von Darlehen sowie gewährten Vorschüssen	0,00	0,00	0,00	0,00	0,00
3421	Auszahlungen von Darlehen an Träger des öffentlichen Rechts	0,00	0,00	0,00	0,00	0,00
3422	Auszahlungen von Darlehen an Beteiligungen	0,00	0,00	0,00	0,00	0,00
3423	Auszahlungen von Darlehen an Unternehmen und Haushalte	0,00	0,00	0,00	0,00	0,00
3425	Auszahlungen von Vorschüssen und Anzahlungen	0,00	0,00	0,00	0,00	0,00
343	Auszahlungen aus Kapitaltransfers	0,00	0,00	0,00	0,00	0,00
3431	Kapitaltransferzahlungen an Träger des öffentlichen Rechts	0,00	0,00	0,00	0,00	0,00
3432	Kapitaltransferzahlungen an Beteiligungen	0,00	0,00	0,00	0,00	0,00
3433	Kapitaltransferzahlungen an Unternehmen (Finanzunternehmen)	0,00	0,00	0,00	0,00	0,00
3434	Kapitaltransferzahlungen an Haushalte und Organisationen ohne Erwerbscharakter	0,00	0,00	0,00	0,00	0,00
3435	Kapitaltransferzahlungen an das Ausland	0,00	0,00	0,00	0,00	0,00
34	Summe Auszahlungen investive Gebarung	2.042.800,00	180.400,00	20.800,00	21.200,00	21.600,00
SA2	Saldo (2) Geldfluss aus der investiven Gebarung (33 – 34)	-180.200,00	-79.800,00	30.300,00	30.400,00	30.300,00
SA3	Saldo (3) Nettofinanzierungssaldo (Saldo 1 + Saldo 2)	-932.500,00	-751.300,00	-602.000,00	-616.200,00	-618.300,00
351	Einzahlungen aus der Aufnahme von Finanzschulden	200.000,00	0,00	0,00	0,00	0,00
3511	Einzahlungen aus empfangenen Darlehen von öffentlichen Körperschaften und Rechtsträgern	0,00	0,00	0,00	0,00	0,00
3512	Einzahlungen aus empfangenen Darlehen von Beteiligungen	0,00	0,00	0,00	0,00	0,00

1. Nachtragsvoranschlag 2026 (Plan 2027 - 2030)

Stadtgemeinde Althofen

MFP - Finanzierungshaushalt Bereichsbudget 1. und 2. Ebene

Dienstleistungen (Gruppe 8)

MVAG	Mittelverwendungs- und -aufbringungsgruppen (1. und 2. Ebene)	VA 2026 inkl. NVA	Plan 2027	Plan 2028	Plan 2029	Plan 2030
3513	Einzahlungen aus empfangenen Darlehen von Unternehmen und privaten Haushalten	0,00	0,00	0,00	0,00	0,00
3514	Einzahlungen aus Finanzschulden (Finanzunternehmen)	200.000,00	0,00	0,00	0,00	0,00
3515	Einzahlungen aus Aufnahmen von Leasingverbindlichkeiten	0,00	0,00	0,00	0,00	0,00
353	Einzahlungen infolge eines Kapitaltausches bei derivativen Finanzinstrumenten mit Grundges	0,00	0,00	0,00	0,00	0,00
3530	Einzahlungen infolge eines Kapitaltausches bei derivativen Finanzinstrumenten mit Grundgeschäft	0,00	0,00	0,00	0,00	0,00
355	Einzahlungen aus dem Abgang von Finanzinstrumenten	0,00	0,00	0,00	0,00	0,00
3550	Einzahlungen aus dem Abgang von Finanzinstrumenten	0,00	0,00	0,00	0,00	0,00
35	Summe Einzahlungen aus der Finanzierungstätigkeit	200.000,00	0,00	0,00	0,00	0,00
361	Auszahlungen aus der Tilgung von Finanzschulden	416.300,00	394.100,00	399.100,00	404.900,00	399.500,00
3611	Auszahlungen aus empfangenen Darlehen von öffentlichen Körperschaften und Rechtsträgern	142.500,00	145.200,00	148.000,00	151.000,00	153.600,00
3612	Auszahlungen aus empfangenen Darlehen von Beteiligungen	0,00	0,00	0,00	0,00	0,00
3613	Auszahlungen aus empfangenen Darlehen von Unternehmen und privaten Haushalten	0,00	0,00	0,00	0,00	0,00
3614	Auszahlungen aus Finanzschulden	272.100,00	248.900,00	251.100,00	253.900,00	245.900,00
3615	Auszahlungen aus Rückzahlungen von Leasingverbindlichkeiten	1.700,00	0,00	0,00	0,00	0,00
363	Auszahlungen infolge eines Kapitaltausches bei derivativen Finanzinstrumenten mit Grundges	0,00	0,00	0,00	0,00	0,00
3630	Auszahlungen infolge eines Kapitaltausches bei derivativen Finanzinstrumenten mit Grundgeschäft	0,00	0,00	0,00	0,00	0,00
365	Auszahlungen für den Erwerb von Finanzinstrumenten	0,00	0,00	0,00	0,00	0,00
3650	Auszahlungen für den Erwerb von Finanzinstrumenten	0,00	0,00	0,00	0,00	0,00
36	Summe Auszahlungen aus der Finanzierungstätigkeit	416.300,00	394.100,00	399.100,00	404.900,00	399.500,00
SA4	Saldo (4) Geldfluss aus der Finanzierungstätigkeit (35 – 36)	-216.300,00	-394.100,00	-399.100,00	-404.900,00	-399.500,00
SA5	Saldo (5) Geldfluss aus der voranschlagswirksamen Gebarung (Saldo 3 + Saldo 4)	-1.148.800,00	-1.145.400,00	-1.001.100,00	-1.021.100,00	-1.017.800,00

1. Nachtragsvoranschlag 2026 (Plan 2027 - 2030)

Stadtgemeinde Althofen

MFP - Finanzierungshaushalt Bereichsbudget 1. und 2. Ebene

Finanzwirtschaft (Gruppe 9)

MVAG	Mittelverwendungs- und -aufbringungsgruppen (1. und 2. Ebene)	VA 2026 inkl. NVA	Plan 2027	Plan 2028	Plan 2029	Plan 2030
311	Einzahlungen aus operativer Verwaltungstätigkeit	11.767.500,00	12.045.300,00	12.393.400,00	12.711.400,00	13.032.200,00
3111	Einzahlungen aus eigenen Abgaben	6.342.900,00	6.398.300,00	6.526.200,00	6.656.500,00	6.789.500,00
3112	Einzahlungen aus Ertragsanteilen	5.424.600,00	5.647.000,00	5.867.200,00	6.054.900,00	6.242.700,00
3113	Einzahlungen aus Gebühren	0,00	0,00	0,00	0,00	0,00
3114	Einzahlungen aus Leistungen	0,00	0,00	0,00	0,00	0,00
3115	Einzahlungen aus Besitz und wirtschaftlicher Tätigkeit	0,00	0,00	0,00	0,00	0,00
3116	Einzahlungen aus Veräußerung von geringwertigen Wirtschaftsgütern (GWG) und sonstige Einzahlun	0,00	0,00	0,00	0,00	0,00
312	Einzahlungen aus Transfers	510.700,00	564.900,00	572.500,00	572.500,00	572.500,00
3121	Transferzahlungen von Trägern des öffentlichen Rechts	510.700,00	564.900,00	572.500,00	572.500,00	572.500,00
3122	Transferzahlungen von Beteiligungen	0,00	0,00	0,00	0,00	0,00
3123	Transferzahlungen von Unternehmen (inkl. Finanzunternehmen)	0,00	0,00	0,00	0,00	0,00
3124	Transferzahlungen von Haushalten und Organisationen ohne Erwerbscharakter	0,00	0,00	0,00	0,00	0,00
3125	Transferzahlungen vom Ausland	0,00	0,00	0,00	0,00	0,00
3126	Investitions- und Tilgungszuschüsse zwischen Unternehmungen und Betrieben der Gebietskörperscha	0,00	0,00	0,00	0,00	0,00
313	Einzahlungen aus Finanzerträgen	11.600,00	5.100,00	5.100,00	5.100,00	5.100,00
3131	Einzahlungen aus Zinserträgen	11.600,00	5.100,00	5.100,00	5.100,00	5.100,00
3132	Einzahlungen aus Zinsen aus derivativen Finanzinstrumenten mit und ohne Grundgeschäft	0,00	0,00	0,00	0,00	0,00
3133	Einzahlungen aus Gewinnentnahmen von marktbestimmten Betrieben	0,00	0,00	0,00	0,00	0,00
3134	Sonstige Einzahlungen aus Finanzerträgen	0,00	0,00	0,00	0,00	0,00
3135	Einzahlungen aus Dividenden/Gewinnausschüttungen	0,00	0,00	0,00	0,00	0,00
31	Summe Einzahlungen operative Gebarung	12.289.800,00	12.615.300,00	12.971.000,00	13.289.000,00	13.609.800,00
321	Auszahlungen aus Personalaufwand	0,00	0,00	0,00	0,00	0,00
3211	Auszahlungen für Personalaufwand (Bezüge, Nebengebühren, und Mehrleistungsvergütungen)	0,00	0,00	0,00	0,00	0,00
3212	Auszahlungen für gesetzliche und freiwillige Sozialaufwendungen	0,00	0,00	0,00	0,00	0,00
3213	Auszahlungen aus sonstigem Personalaufwand	0,00	0,00	0,00	0,00	0,00
322	Auszahlungen aus Sachaufwand	22.100,00	17.700,00	18.000,00	18.400,00	18.700,00
3221	Auszahlungen für Gebrauchs- und Verbrauchsgüter, Handelswaren	0,00	0,00	0,00	0,00	0,00
3222	Auszahlungen für Verwaltungs- und Betriebsaufwand	0,00	0,00	0,00	0,00	0,00
3223	Auszahlungen für Leasing- und Mietaufwand	0,00	0,00	0,00	0,00	0,00
3224	Auszahlungen für Instandhaltung	0,00	0,00	0,00	0,00	0,00
3225	Sonstige Auszahlungen aus Sachaufwand	22.100,00	17.700,00	18.000,00	18.400,00	18.700,00

1. Nachtragsvoranschlag 2026 (Plan 2027 - 2030)

Stadtgemeinde Althofen

MFP - Finanzierungshaushalt Bereichsbudget 1. und 2. Ebene

Finanzwirtschaft (Gruppe 9)

MVAG	Mittelverwendungs- und -aufbringungsgruppen (1. und 2. Ebene)	VA 2026 inkl. NVA	Plan 2027	Plan 2028	Plan 2029	Plan 2030
3226	Auszahlungen aus der Inanspruchnahme von Haftungen	0,00	0,00	0,00	0,00	0,00

1. Nachtragsvoranschlag 2026 (Plan 2027 - 2030)

Stadtgemeinde Althofen

MFP - Finanzierungshaushalt Bereichsbudget 1. und 2. Ebene

Finanzwirtschaft (Gruppe 9)

MVAG	Mittelverwendungs- und -aufbringungsgruppen (1. und 2. Ebene)	VA 2026 inkl. NVA	Plan 2027	Plan 2028	Plan 2029	Plan 2030
323	Auszahlungen aus Transfers	711.600,00	819.600,00	939.900,00	1.070.500,00	1.070.500,00
3231	Transferzahlungen an Träger des öffentlichen Rechts	711.600,00	819.600,00	939.900,00	1.070.500,00	1.070.500,00
3232	Transferzahlungen an Beteiligungen	0,00	0,00	0,00	0,00	0,00
3233	Transferzahlungen an Unternehmen (inkl. Finanzunternehmen)	0,00	0,00	0,00	0,00	0,00
3234	Transferzahlungen an Haushalte und Organisationen ohne Erwerbscharakter	0,00	0,00	0,00	0,00	0,00
3235	Transferzahlungen an das Ausland	0,00	0,00	0,00	0,00	0,00
3236	Investitions- und Tilgungszuschüsse zwischen Unternehmungen und Betrieben der Gebietskörpersch	0,00	0,00	0,00	0,00	0,00
324	Auszahlungen aus Finanzaufwand	22.000,00	21.400,00	20.700,00	20.000,00	19.500,00
3241	Auszahlungen für Zinsen	7.000,00	6.400,00	5.700,00	5.000,00	4.500,00
3242	Auszahlungen für Zinsen aus derivativen Finanzinstrumenten mit und ohne Grundgeschäft	0,00	0,00	0,00	0,00	0,00
3243	Auszahlungen aus Gewinnentnahmen von marktbestimmten Betrieben	0,00	0,00	0,00	0,00	0,00
3244	Sonstige Auszahlungen aus Finanzaufwendungen	15.000,00	15.000,00	15.000,00	15.000,00	15.000,00
32	Summe Auszahlungen operative Gebarung	755.700,00	858.700,00	978.600,00	1.108.900,00	1.108.700,00
SA1	Saldo (1) Geldfluss aus der operativen Gebarung (31 – 32)	11.534.100,00	11.756.600,00	11.992.400,00	12.180.100,00	12.501.100,00
331	Einzahlungen aus der Investitionstätigkeit	0,00	0,00	0,00	0,00	0,00
3311	Einzahlungen aus der Veräußerung von immateriellem Vermögen	0,00	0,00	0,00	0,00	0,00
3312	Einzahlungen aus der Veräußerung von Grundstücken und Grundstückeinrichtungen	0,00	0,00	0,00	0,00	0,00
3313	Einzahlungen aus der Veräußerung von Gebäuden und Bauten	0,00	0,00	0,00	0,00	0,00
3314	Einzahlungen aus der Veräußerung von technischen Anlagen, Fahrzeugen und Maschinen	0,00	0,00	0,00	0,00	0,00
3315	Einzahlungen aus der Veräußerung von Amts-, Betriebs- und Geschäftsausstattung	0,00	0,00	0,00	0,00	0,00
3316	Einzahlungen aus der Veräußerung von Kulturgütern	0,00	0,00	0,00	0,00	0,00
3317	Einzahlungen aus der Veräußerung von Beteiligungen	0,00	0,00	0,00	0,00	0,00
3318	Einzahlungen aus der Veräußerung von kofinanzierten Schutzbauten	0,00	0,00	0,00	0,00	0,00
332	Einzahlungen aus der Rückzahlung von Darlehen sowie gewährten Vorschüssen	66.000,00	66.000,00	66.000,00	66.000,00	66.000,00
3321	Einzahlungen aus Darlehen an Träger des öffentlichen Rechts	66.000,00	66.000,00	66.000,00	66.000,00	66.000,00
3322	Einzahlungen aus Darlehen an Beteiligungen	0,00	0,00	0,00	0,00	0,00
3323	Einzahlungen aus Darlehen an Unternehmen und Haushalte	0,00	0,00	0,00	0,00	0,00
3325	Einzahlungen aus Vorschüssen und Anzahlungen	0,00	0,00	0,00	0,00	0,00
333	Einzahlungen aus Kapitaltransfers	0,00	0,00	0,00	0,00	0,00
3331	Kapitaltransferzahlungen von Trägern des öffentlichen Rechts	0,00	0,00	0,00	0,00	0,00
3332	Kapitaltransferzahlungen von Beteiligungen	0,00	0,00	0,00	0,00	0,00

1. Nachtragsvoranschlag 2026 (Plan 2027 - 2030)

Stadtgemeinde Althofen

MFP - Finanzierungshaushalt Bereichsbudget 1. und 2. Ebene

Finanzwirtschaft (Gruppe 9)

MVAG	Mittelverwendungs- und -aufbringungsgruppen (1. und 2. Ebene)	VA 2026 inkl. NVA	Plan 2027	Plan 2028	Plan 2029	Plan 2030
3333	Kapitaltransferzahlungen von Unternehmen	0,00	0,00	0,00	0,00	0,00
3334	Kapitaltransferzahlungen von Haushalten und Organisationen ohne Erwerbscharakter	0,00	0,00	0,00	0,00	0,00
3335	Kapitaltransferzahlungen vom Ausland	0,00	0,00	0,00	0,00	0,00
33	Summe Einzahlungen investive Gebarung	66.000,00	66.000,00	66.000,00	66.000,00	66.000,00
341	Auszahlungen aus der Investitionstätigkeit	0,00	0,00	0,00	0,00	0,00
3411	Auszahlungen für den Erwerb von immateriellem Vermögen	0,00	0,00	0,00	0,00	0,00
3412	Auszahlungen für den Erwerb von Grundstücken und Grundstückseinrichtungen	0,00	0,00	0,00	0,00	0,00
3413	Auszahlungen für den Erwerb von Gebäuden und Bauten	0,00	0,00	0,00	0,00	0,00
3414	Auszahlungen für den Erwerb von technischen Anlagen, Fahrzeugen und Maschinen	0,00	0,00	0,00	0,00	0,00
3415	Auszahlungen für den Erwerb von Amts-, Betriebs- und Geschäftsausstattung	0,00	0,00	0,00	0,00	0,00
3416	Auszahlungen für den Erwerb von Kulturgütern	0,00	0,00	0,00	0,00	0,00
3417	Auszahlungen für den Erwerb von Beteiligungen	0,00	0,00	0,00	0,00	0,00
3418	Auszahlungen für den Erwerb von kofinanzierten Schutzbauten	0,00	0,00	0,00	0,00	0,00
342	Auszahlungen aus der Gewährung von Darlehen sowie gewährten Vorschüssen	0,00	0,00	0,00	0,00	0,00
3421	Auszahlungen von Darlehen an Träger des öffentlichen Rechts	0,00	0,00	0,00	0,00	0,00
3422	Auszahlungen von Darlehen an Beteiligungen	0,00	0,00	0,00	0,00	0,00
3423	Auszahlungen von Darlehen an Unternehmen und Haushalte	0,00	0,00	0,00	0,00	0,00
3425	Auszahlungen von Vorschüssen und Anzahlungen	0,00	0,00	0,00	0,00	0,00
343	Auszahlungen aus Kapitaltransfers	0,00	0,00	0,00	0,00	0,00
3431	Kapitaltransferzahlungen an Träger des öffentlichen Rechts	0,00	0,00	0,00	0,00	0,00
3432	Kapitaltransferzahlungen an Beteiligungen	0,00	0,00	0,00	0,00	0,00
3433	Kapitaltransferzahlungen an Unternehmen (Finanzunternehmen)	0,00	0,00	0,00	0,00	0,00
3434	Kapitaltransferzahlungen an Haushalte und Organisationen ohne Erwerbscharakter	0,00	0,00	0,00	0,00	0,00
3435	Kapitaltransferzahlungen an das Ausland	0,00	0,00	0,00	0,00	0,00
34	Summe Auszahlungen investive Gebarung	0,00	0,00	0,00	0,00	0,00
SA2	Saldo (2) Geldfluss aus der investiven Gebarung (33 – 34)	66.000,00	66.000,00	66.000,00	66.000,00	66.000,00
SA3	Saldo (3) Nettofinanzierungssaldo (Saldo 1 + Saldo 2)	11.600.100,00	11.822.600,00	12.058.400,00	12.246.100,00	12.567.100,00
351	Einzahlungen aus der Aufnahme von Finanzschulden	0,00	0,00	0,00	0,00	0,00
3511	Einzahlungen aus empfangenen Darlehen von öffentlichen Körperschaften und Rechtsträgern	0,00	0,00	0,00	0,00	0,00
3512	Einzahlungen aus empfangenen Darlehen von Beteiligungen	0,00	0,00	0,00	0,00	0,00

1. Nachtragsvoranschlag 2026 (Plan 2027 - 2030)

Stadtgemeinde Althofen

MFP - Finanzierungshaushalt Bereichsbudget 1. und 2. Ebene

Finanzwirtschaft (Gruppe 9)

MVAG	Mittelverwendungs- und -aufbringungsgruppen (1. und 2. Ebene)	VA 2026 inkl. NVA	Plan 2027	Plan 2028	Plan 2029	Plan 2030
3513	Einzahlungen aus empfangenen Darlehen von Unternehmen und privaten Haushalten	0,00	0,00	0,00	0,00	0,00
3514	Einzahlungen aus Finanzschulden (Finanzunternehmen)	0,00	0,00	0,00	0,00	0,00
3515	Einzahlungen aus Aufnahmen von Leasingverbindlichkeiten	0,00	0,00	0,00	0,00	0,00
353	Einzahlungen infolge eines Kapitaltausches bei derivativen Finanzinstrumenten mit Grundgesc	0,00	0,00	0,00	0,00	0,00
3530	Einzahlungen infolge eines Kapitaltausches bei derivativen Finanzinstrumenten mit Grundgeschäft	0,00	0,00	0,00	0,00	0,00
355	Einzahlungen aus dem Abgang von Finanzinstrumenten	0,00	0,00	0,00	0,00	0,00
3550	Einzahlungen aus dem Abgang von Finanzinstrumenten	0,00	0,00	0,00	0,00	0,00
35	Summe Einzahlungen aus der Finanzierungstätigkeit	0,00	0,00	0,00	0,00	0,00
361	Auszahlungen aus der Tilgung von Finanzschulden	66.000,00	66.000,00	66.000,00	66.000,00	66.000,00
3611	Auszahlungen aus empfangenen Darlehen von öffentlichen Körperschaften und Rechtsträgern	66.000,00	66.000,00	66.000,00	66.000,00	66.000,00
3612	Auszahlungen aus empfangenen Darlehen von Beteiligungen	0,00	0,00	0,00	0,00	0,00
3613	Auszahlungen aus empfangenen Darlehen von Unternehmen und privaten Haushalten	0,00	0,00	0,00	0,00	0,00
3614	Auszahlungen aus Finanzschulden	0,00	0,00	0,00	0,00	0,00
3615	Auszahlungen aus Rückzahlungen von Leasingverbindlichkeiten	0,00	0,00	0,00	0,00	0,00
363	Auszahlungen infolge eines Kapitaltausches bei derivativen Finanzinstrumenten mit Grundges	0,00	0,00	0,00	0,00	0,00
3630	Auszahlungen infolge eines Kapitaltausches bei derivativen Finanzinstrumenten mit Grundgeschäft	0,00	0,00	0,00	0,00	0,00
365	Auszahlungen für den Erwerb von Finanzinstrumenten	0,00	0,00	0,00	0,00	0,00
3650	Auszahlungen für den Erwerb von Finanzinstrumenten	0,00	0,00	0,00	0,00	0,00
36	Summe Auszahlungen aus der Finanzierungstätigkeit	66.000,00	66.000,00	66.000,00	66.000,00	66.000,00
SA4	Saldo (4) Geldfluss aus der Finanzierungstätigkeit (35 – 36)	-66.000,00	-66.000,00	-66.000,00	-66.000,00	-66.000,00
SA5	Saldo (5) Geldfluss aus der voranschlagswirksamen Gebarung (Saldo 3 + Saldo 4)	11.534.100,00	11.756.600,00	11.992.400,00	12.180.100,00	12.501.100,00

Seite	Inhalt
3	Gemeindedaten
7	Gesamtübersicht
11	Textliche Erläuterung zum Budget
21	Erläuterungen zum 1. NVA 2026
31	NVA Ergebnishaushalt Gesamt 1. Ebene (Anlage 1a) - interne Vergütungen enthalten
35	NVA Ergebnishaushalt Gesamt 1. Ebene (Anlage 1a) - bereinigt um interne Vergütungen
39	NVA Finanzierungshaushalt Gesamt 1. Ebene (Anlage 1b) - interne Vergütungen enthalten
43	NVA Finanzierungshaushalt Gesamt 1. Ebene (Anlage 1b) - bereinigt um interne Vergütungen
47	NVA Ergebnishaushalt Gesamt 1. und 2. Ebene (Anlage 1a) - interne Vergütungen enthalten
51	NVA Ergebnishaushalt Gesamt 1. und 2. Ebene (Anlage 1a) - bereinigt um interne Vergütungen
55	NVA Finanzierungshaushalt Gesamt 1. und 2. Ebene (Anlage 1b) - interne Vergütungen enthalten
61	NVA Finanzierungshaushalt Gesamt 1. und 2. Ebene (Anlage 1b) - bereinigt um interne Vergütungen
67	NVA Ergebnishaushalt Bereichsbudget 1. und 2. Ebene (Anlage 1a)
89	NVA Finanzierungshaushalt Bereichsbudget 1. und 2. Ebene (Anlage 1b)
131	NVA Ergebnis- und Finanzierungsvoranschlag Detailnachweis
311	Stellenplan
317	Nachweis der Investitionstätigkeit
365	Nachweis der Investitionstätigkeit Finanzjahr
371	Investitions- und Finanzierungspläne
401	Nachweis über Haushaltsrücklagen und Zahlungsmittelreserven (Anlage 6b)
405	Nachweis über Transferzahlungen (Anlage 6a)
411	Einzelnachweis über Finanzschulden und Schuldendienst (Anlage 6c)
419	Kärntenspez. Nachweis über den Stand und die Veränderungen kommunaler Zahlungsmittelreserven (samt Innerer Darlehen)
423	Nachweis über haushaltsinterne Vergütungen (Anlage 6f)
427	Querschnitt (Anlage 5b)
431	Übersicht über die Abgaben (Steuern, Gebühren, Beiträge) und privatrechtlichen Entgelte der Gemeinde
441	MFP - Ergebnishaushalt Gesamt 1. Ebene - interne Vergütungen enthalten
445	MFP - Finanzierungshaushalt Gesamt 1. Ebene - interne Vergütungen enthalten
449	MFP - Ergebnishaushalt Bereichsbudget 1. und 2. Ebene
471	MFP - Finanzierungshaushalt Bereichsbudget 1. und 2. Ebene