

Zahl:920-02/2025

Althofen, 07.04.2025

Kundmachung

Gemäß § 6 Abs. 2 in Verbindung mit § 8 Kärntner Gemeindehaushaltsgesetz – K-GHG, LGBl. Nr. 80/2019, zuletzt in der Fassung LGBl. Nr. 95/2024, wird kundgemacht, dass der Entwurf des 1. Nachtragsvoranschlags für das Haushaltsjahr 2025 einschließlich der textlichen Erläuterungen in der Zeit vom

08.04.2025 bis 15.04.2025

während der Amtsstunden im Gemeindeamt zur öffentlichen Einsicht aufliegt und im Internet auf der Homepage der Gemeinde [<https://www.althofen.gv.at>] bereitgestellt wird.

Der Bürgermeister:

Dr. Walter Zemrosser e.h.

ENTWURF

Stadtgemeinde Althofen

1. Nachtragsvoranschlag 2025

ENTWURF

ENTWURF

Gemeindedaten

ENTWURF

ALTHOFEN

STADTGEMEINDE

Gemeindeübersicht

Bezirk: St. Veit an der Glan

Gemeindekennziffer: 20501

Flächenausmaß: 12,29 km²

Einwohnerzahl: 4930
(Stichtag: 31.10.2023)

Hebesätze:

Grundsteuer von land- und
forstwirtschaftlichen Grundstücken: 500

Grundsteuer von Grundstücken 500

ENTWURF

ENTWURF

Gesamtübersicht

ENTWURF

Nachtragsvoranschlag 2025

Stadtgemeinde Althofen

Ergebnis und Finanzierung

1) ERGEBNISVORANSCHLAG						
	VA 2025	VA 2024	+/- in EUR	+/- in %	RA 2023	
3) Summe Erträge	18.237.800,00	18.124.200,00	113.600,00	0,63	17.180.182,43	
4) Summe Aufwendungen	17.574.200,00	18.027.000,00	-452.800,00	-2,51	15.712.596,56	
5) Nettoergebnis	663.600,00	97.200,00	566.400,00	582,72	1.467.585,87	
6) Summe Haushaltsrücklagen	0,00	0,00	0,00	0,00	495.546,36	
7) Nettoergebnis nach Haushaltsrücklagen	663.600,00	97.200,00	566.400,00	582,72	1.963.132,23	
8) Aufwandsdeckungsgrad (%)	103,78	100,54	3,24	3,22	109,34	
9) FINANZIERUNGSVORANSCHLAG						
	VA 2025	VA 2024	+/- in EUR	+/- in %	RA 2023	
10) Operative Gebarung						
11) Summe Einzahlungen	16.745.600,00	16.589.900,00	155.700,00	0,94	14.770.631,52	
12) Summe Auszahlungen	15.052.500,00	16.252.800,00	-1.200.300,00	-7,39	13.200.356,18	
13) Saldo 1 operative Gebarung	1.693.100,00	337.100,00	1.356.000,00	402,25	1.570.275,34	
14) Investive Gebarung						
15) Summe Einzahlungen	2.210.600,00	4.165.500,00	-1.954.900,00	-46,93	2.469.412,39	
16) Summe Auszahlungen	4.106.300,00	6.463.900,00	-2.357.600,00	-36,47	5.985.320,20	
17) Saldo 2 investive Gebarung	-1.895.700,00	-2.298.400,00	402.700,00	-17,52	-3.515.907,81	
18) Investitionsintensität (% der Erträge)	22,52	35,66	-13,15	-36,87	34,84	
19) Saldo 3 Finanzierungsbedarf (Saldo 1 + Saldo 2)	-202.600,00	-1.961.300,00	1.758.700,00	-89,67	-1.945.632,47	
20) Finanzierungstätigkeit						
21) Einzahlungen (Darlehensaufnahmen u.ä.)	1.139.800,00	629.800,00	510.000,00	80,98	0,00	
22) Auszahlungen (Tilgungen u.ä.)	708.000,00	1.148.700,00	-440.700,00	-38,37	813.235,41	
23) Saldo 4 Finanzierungstätigkeit	431.800,00	-518.900,00	950.700,00	-183,21	-813.235,41	
24) Saldo 5 Geldfluss aus der voranschlagswirksamen Gebarung (Saldo 3 +	229.200,00	-2.480.200,00	2.709.400,00	-109,24	-2.758.867,88	
25) Gesamtsumme Einzahlungen Finanzierungshaushalt	20.096.000,00	21.385.200,00	-1.289.200,00	-6,03	17.240.043,91	
26) Gesamtsumme Auszahlungen Finanzierungshaushalt	19.866.800,00	23.865.400,00	-3.998.600,00	-16,75	19.998.911,79	
27) Saldo Finanzierungshaushalt	229.200,00	-2.480.200,00	2.709.400,00	-109,24	-2.758.867,88	

Erläuterungen:

- 1) Der Ergebnisvoranschlag beinhaltet Aufwendungen und Erträge und stellt das Pendant zur GuV (Gewinn- und Verlustrechnung) in der Privatwirtschaft dar.
 - 2) + bedeutet immer eine Steigerung im Vergleich zum Vorjahreswert.
 - 3) In den Erträgen sind alle Arten v. Einnahmen der Gemeinde enthalten, von den eigenen Abgaben, Ertragsanteilen, Gebühren angefangen bis hin zu erhaltenen Transfers sowie Zinserträgen.
 - 4) In den Aufwendungen sind alle Ausgaben der Gemeinde enthalten, die dem operativen (= lfd.) Betrieb zuzurechnen sind. Nicht enthalten sind Investitionen sowie Tilgung von Finanzschulden.
 - 5) Das Nettoergebnis stellt das Pendant zu einem "Gewinn" oder "Verlust" in der Privatwirtschaft dar. Grundsätzlich sollten die Erträge die Aufwendungen auch im Gemeindehaushalt decken.
 - 6) Rücklagen stellen einen Teil des Nettovermögens (= "Eigenkapitals") dar. Entnahmen erhöhen das Nettoergebnis, Zuweisungen an Rücklagen verringern das Nettoergebnis.
 - 7) Das Nettoergebnis nach Rücklagen beinhaltet Rücklagenentnahmen bzw. wird durch Zuweisung von Rücklagen verringert.
 - 8) Der Aufwandsdeckungsgrad sollte über 100% liegen, denn dann sind die Aufwendungen durch die Erträge gedeckt.
- 9) Der Finanzierungsvoranschlag beinhaltet Ein- und Auszahlungen und stellt das Pendant zur Cash Flow Rechnung dar. Allerdings wird er im Gegensatz zur Privatwirtschaft direkt ermittelt.
 - 10) Die operative oder laufende Gebarung beinhaltet alle Geschäftsfälle des lfd. Betriebs, nicht jedoch Investitionen sowie Aufnahme und Tilgung von Finanzschulden.
 - 11) In den operativen Einzahlungen sind alle lfd. Einnahmen der Gemeinde enthalten. Nicht enthalten sind bspw. Kapitaltransfers für Investitionen oder die Aufnahme von Finanzschulden.
 - 12) In den operativen Auszahlungen sind alle Ausgaben der Gemeinde enthalten, die dem lfd. Betrieb zuzurechnen sind. Nicht enthalten sind Investitionen sowie Tilgung von Finanzschulden.
 - 13) Der Saldo 1 der operativen Gebarung zeigt, ob sich die Gemeinde "das tägliche Leben", dh. den lfd. Betrieb "leisten" kann.
- 14) Die investive Gebarung beinhaltet alle Zahlungsströme, die im Gegensatz zur operativen Gebarung keinen konsumptiven, sondern investiven bzw. wertschaffenden Charakter haben.
 - 15) Zu den investiven Einzahlungen zählen Erlöse aus Vermögensverkäufen, Rückzahlungen von gegebenen Darlehen (zB an Ausgliederte) sowie erhaltene Kapitaltransfers (zB im Kanalbau).
 - 16) In den investiven Auszahlungen ist v.a. der Erwerb von Vermögen über GWG-Grenze enthalten; darüberhinaus auch gegeb. Darlehen (zB an Ausgliederte) sowie gegeb. Kapitaltransfers.
 - 17) Der Saldo 2 der investiven Gebarung ist meist negativ, da eine Gemeinde in durchschnittl. Jahren in der Regel mehr investiert als sie an Kapitaltransfers od. aus Vermögensverkäufen erhält.
 - 18) Die Investitionsintensität wird berechnet, indem die investiven Auszahlungen in % der Summe der Erträge (bzw. des "Umsatzes") dargestellt werden.
 - 19) Der Finanzierungssaldo wird auch Nettofinanzierungsbedarf genannt. Es ist jener Teil der Investitionen, die nicht aus dem lfd. Betrieb des jeweiligen Jahres gedeckt werden können.
- 20) Die Finanzierungstätigkeit beinhaltet alle Zahlungsströme aus der Aufnahme und Tilgung von Finanzschulden.
 - 21) Die Einzahlungen aus den Finanzierungstätigkeiten beinhalten vor allem Darlehensaufnahmen.
 - 22) Die Auszahlungen aus der Finanzierungstätigkeit beinhalten vor allem die Tilgung von Finanzschulden.
 - 23) Bei einem positiven Saldo 4 Finanzierungstätigkeit wurden mehr Darlehen aufgenommen als getilgt, dh. es kommt zu einem Anstieg an Finanzschulden.
 - 24) Die Zu-/Abnahme der liqu. Mittel ergibt sich durch die Summe der Salden 1, 2 und 4. Bei einem positiven Wert ist der Stand der liqu. Mittel am Ende des jew. Jahres höher als zu Beginn.

ENTWURF

ENTWURF

ENTWURF

Textliche Erläuterung zum Budget

ENTWURF

2. Nachtragsvoranschlag – Textliche Erläuterungen

Textliche Erläuterungen

gemäß § 9 Abs. 3 Kärntner Gemeindehaushaltsgesetz – K-GHG, LGBl. Nr. 80/2019, zuletzt in der Fassung LGBl. Nr. 78/2023, zum 1. Nachtragsvoranschlag 2025

1. Wesentliche Ziele und Strategien:

Der 1. Nachtragsvoranschlag 2025 der Stadtgemeinde Althofen wurde nach den Bestimmungen der VRV 2015 sowie den Grundsätzen des Kärntner Haushaltsgesetzes erstellt. Wesentliches Ziel war es, die Prinzipien der Wirtschaftlichkeit, Zweckmäßigkeit und Sparsamkeit der öffentlichen Finanzgebarung Rechnung zu tragen. Ziel war es einen ausgeglichenen Ergebnis- und Finanzierungshaushalt zu erstellen.

2. Beschreibung des Standes und der Entwicklung des Haushaltes:

2.1. Gründe für die Erlassung des Nachtragsvoranschlages

Gemäß § 8 Kärntner Gemeindehaushaltsgesetz ist ein Nachtragsvoranschlag zu erstellen, wenn durch außerplanmäßige und überplanmäßige Mittelaufbringungen und Mittelverwendungen der Voranschlag wesentlich verändert wird oder eine wesentliche Störung des Ausgleiches des Haushaltes droht. Die Erstellung eines 1. Nachtragsvoranschlages 2025 wurde erforderlich, da in verschiedenen Bereichen Änderungen in Bezug auf Investitionen und Aufwendungen sowie Erträge geplant sind. Entsprechend sind im Finanzierungshaushalt Änderungen bei den Ein- und Auszahlungen geplant.

2.2. Änderungen zum Voranschlag:

Im Rahmen der Anpassungen des Vorhabens „Neubau Kindergarten Krumfelden“ wird das Regionalfondsdarlehen um € 133.000,00 reduziert, da sich die Sachlage geändert hat und eine Anpassung erforderlich wurde. Zudem werden bestimmte Baumaßnahmen aus dem Jahr 2024, wie beispielsweise IP Süd, die Straßenbauoffensive sowie das neuerrichtete Gebäude im Bereich Sportplatz ins Folgejahr übertragen. Gleichzeitig wird das Vorhaben Speicheranlage Kultur/Rathaus in Höhe der bereits zugeflossenen KIP-Mittel in die Planung aufgenommen. Im Finanzierungshaushalt werden die Grundstücksverkaufserlöse aus dem Vorjahr erfasst. Weiters werden Grundstücksverkäufe im Bereich Krumfelden berücksichtigt. Darüber hinaus sind die Aufwendungen für Bekleidung sowie die entsprechenden Förderungen im Haushaltsansatz 163 enthalten. Schließlich wurden gebildete Rückstellungen für ausstehende Rechnungen aus dem Jahr 2024 entsprechend aufgelöst.

Alle Änderungen sind im Anhang „Erläuterungen zum 1. Nachtragsvoranschlag 2025“ im Detail angeführt.

3. Ergebnis- und Finanzierungsnachtragsvoranschlag:

3.1. Die Erträge und Aufwendungen werden in Summe wie folgt festgelegt:

Ergebnishaushalt

	VA 2025	VA 2025 inkl. 1. NVA	1. NVA 2025
Erträge	17.067.900,00	17.716.900,00	538.800,00
Aufwendungen	16.666.900,00	17.053.300,00	386.400,00
Nettoergebnis (Saldo 0)	511.200,00	663.600,00	152.400,00
Entnahmen von Haushaltsrücklagen	0,00	0,00	0,00
Zuweisung an Haushaltsrücklagen	0,00	0,00	0,00
Summe Haushaltsrücklagen	0,00	0,00	0,00
Nettoergebnis nach Haushaltsrücklagen	511.200,00	663.600,00	152.400,00

3.2. Die Einzahlungen und Auszahlungen werden in Summe wie folgt festgelegt:

Finanzierungshaushalt

	VA 2025	VA 2025 inkl. 1. NVA	1. NVA 2025
Einzahlungen	19.254.300,00	20.096.000,00	841.700,00
Auszahlungen	18.557.100,00	19.866.800,00	1.309.700,00
Geldfluss aus der voranschlagwirksamen Gebarung	697.200,00	229.200,00	-468.000,00

3.3. Analyse des Ergebnis- und Finanzierungsnachtragsvoranschlages:

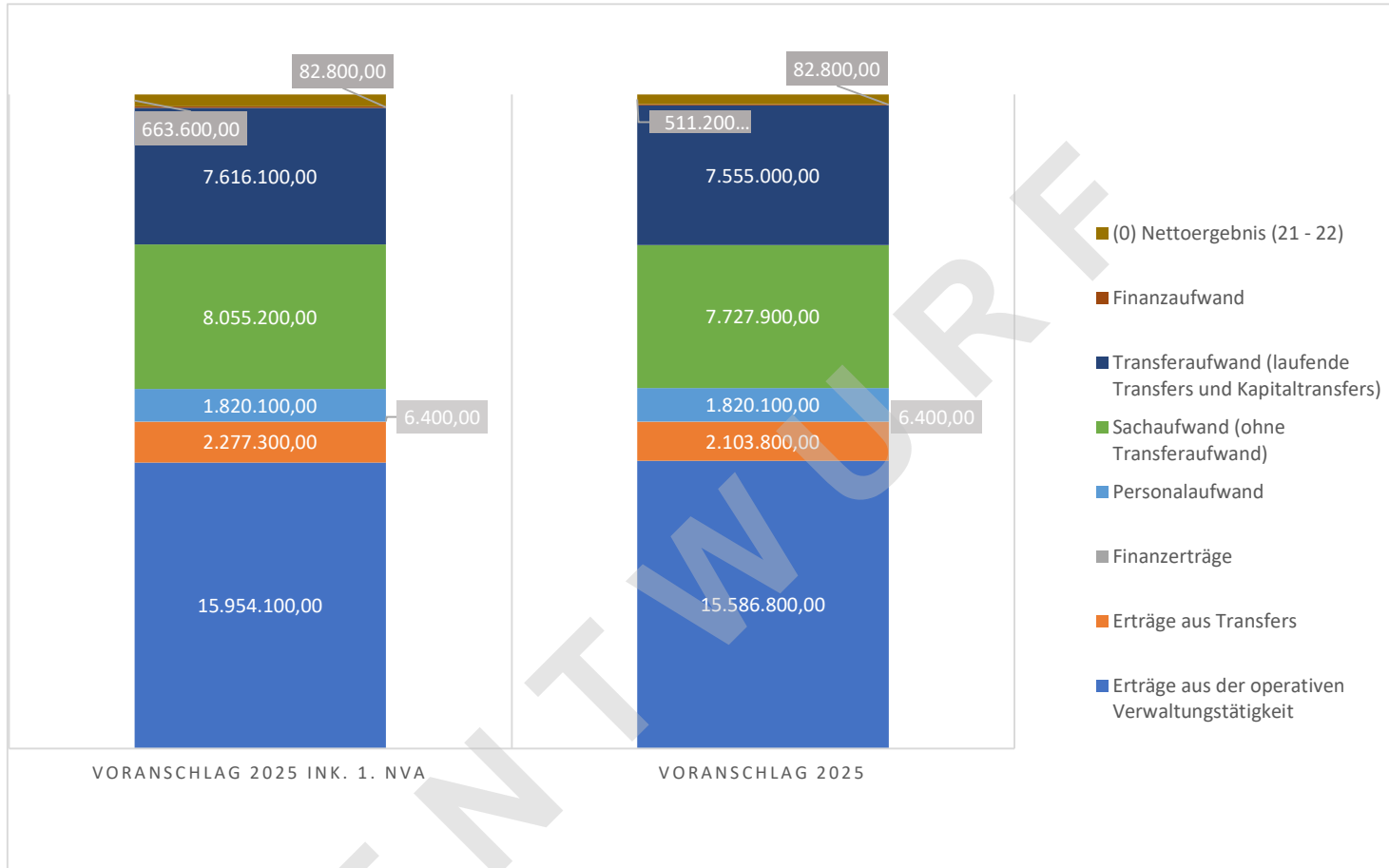
Der Ergebnis- und Finanzierungsvoranschlag wird auf allen Ebenen in Mittelverwendungs- und Mittelaufbringungsgruppen gegliedert. Für den Ergebnisvoranschlag werden sie als Ertrags- und Aufwandsgruppen und für den Finanzierungsvoranschlag als Ein- und Auszahlungsgruppen bezeichnet.

Der Finanzierungsvoranschlag stellt den Zahlungsfluss an liquiden Mitteln dar. Eine Einzahlung ist ein Zufluss und eine Auszahlung ein Abfluss an liquiden Mitteln. Im Finanzierungsvoranschlag eines jeden Voranschlagsjahres beginnt jedes Konto bei null. Somit trifft dieser die Aussage darüber, ob in einem Jahr liquide Mittel auf- oder abgebaut werden. Der Finanzierungsvoranschlag stellt somit eine jahresweise Betrachtungsweise dar, da es keinen Übertrag aus den Vorjahren gibt.

Die Gebührenhaushalte für Wasser und Abwasser weisen im Ergebnishaushalt ein positives Ergebnis aus. Ebenfalls ist das operative Ergebnis (Saldo SA1) im Finanzierungshaushalt für diese beiden Gebührenhaushalte positiv. Der Gebührenhaushalt Müll weist sowohl im Ergebnishaushalt als auch im operativen Bereich ein negatives Ergebnis aus.

Den textlichen Erläuterungen ist das Begutachtungsformular des Landes Kärnten beigelegt.

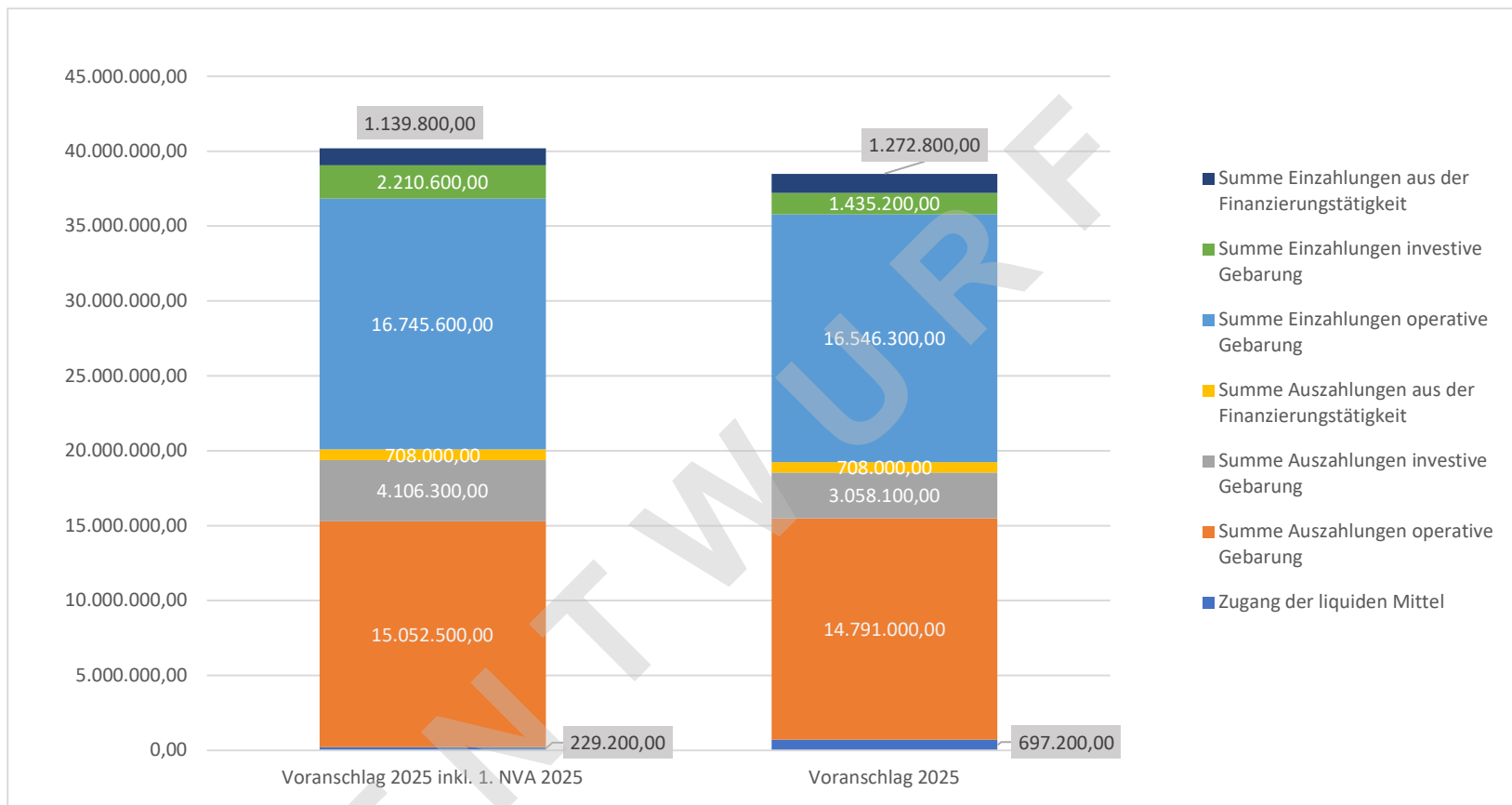
Ergebnisvoranschlag



Insgesamt wird im Voranschlag 2025 inkl. 1. NVA 2025 ein positives Nettoergebnis in der Höhe von 663.600 Euro erwartet. Dies bedeutet, dass die Aufwendungen für kommunale Leistungen vollständig durch kommunale Erträge gedeckt werden können. Gegenüber dem Voranschlag 2025 wird sich das Nettoergebnis um 152.400 Euro verbessern. Die gesamten Erträge betragen im Finanzjahr 2025 inkl. 1. NVA 2025 rund 18.237.800 Euro. Gegenüber dem Voranschlag 2025 bedeutet dies eine Veränderung von rund 3,1 Prozent.

Die Aufwendungen liegen im Finanzjahr 2025 inkl. 1. NVA 2025 bei rund 17.574.200 Euro. Dies bedeutet eine Veränderung zum Voranschlag 2025 von 2,3 Prozent.

Finanzierungsvoranschlag



Insgesamt werden im Voranschlag 2025 inkl. 1. NVA 2025 die Einzahlungen höher als die Auszahlungen ausfallen, d. h. die liquiden Mittel der Gemeinde werden sich in der Höhe von rund 229.200 Euro erhöhen.

Die gesamten Einzahlungen betragen im Voranschlagsjahr 2025 inkl. 1. NVA 2025 rund 20.096.000 Euro. Gegenüber dem Voranschlag 2025 bedeutet dies eine Veränderung von etwa 4,4 Prozent.

Die Auszahlungen liegen im Voranschlagsjahr 2025 inkl. 1. NVA 2025 bei rund 19.866.800 Euro. Dies bedeutet eine Veränderung zum Voranschlag 2025 von 7,1 Prozent.

4. Dokumentation der verwendeten Bewertungsmethoden und Abweichungen von der Nutzungsdauertabelle gemäß Anlage 7 VRV 2015:

Es wurden keine Änderung der Bewertungsmethoden zum Voranschlag 2025 vorgenommen.

ENTWURF

ENTWURF

Erläuterungen zum 1. NVA 2025

ENTWURF

Erläuterungen zum 1. Nachtragsvoranschlag 2024

Hinweis	Ansatz	Post	Untergliederung	Ansatzbezeichnung	Postbezeichnung	FH-VA 2025 gesamt	EH-VA 2025 gesamt	1. FH-NVA 2025	1. EH-NVA 2025	1. NVA-Anmerkung 2025
1	062000	457000	000	Ehrungen und Auszeichnungen	Druckwerke	€ 1.700,00	€ 1.700,00	€ 300,00	€ 300,00	Ausgaben Druck Verleihungsurkunden.
1	163000	400000	000	Freiwillige Feuerwehr	Geringwertige Güter	€ 7.000,00	€ 7.000,00	€ 3.000,00	€ 3.000,00	Ankauf Piepser, Handlampen, etc.
1	163000	400100	000	Freiwillige Feuerwehr	Anschaffung Ausrüstung	€ 54.000,00	€ 54.000,00	€ 49.000,00	€ 49.000,00	Anschaffung neuer Uniformen (wird von der Kameradschaftskasse bzw. Landesfeuerwehrverband refundiert). Nachkauf Bekleidung.
1	180000	050000	000	Zivilschutz	Blackoutvorsorge/Dieseltank	€ 1.800,00	€ 0,00	€ 1.800,00	€ 0,00	Türöffner für Zufahrt zu Tankstelle, Ankauf Feuerlöscher
1	180000	728000	000	Zivilschutz	Entgelte für sonstige Leistungen	€ 2.000,00	€ 2.000,00	€ 1.000,00	€ 1.000,00	Sicherheitsratgeber.
1	211000	614000	000	Volksschule	Instandh. v. Gebäuden	€ 9.500,00	€ 9.500,00	€ 6.500,00	€ 6.500,00	Austausch Zylinder, Reparatur Brandschutztüre, Wartungsvertrag.
1	211000	618000	000	Volksschule	Instandhaltung Betriebseinrichtung	€ 1.400,00	€ 1.400,00	€ 400,00	€ 400,00	Aufstockung - Reparatur Lautsprecher
1	259000	757000	000	Außerschulische Jugenderziehung	Subventionen	€ 3.300,00	€ 3.300,00	€ 2.500,00	€ 2.500,00	a.o. Subvention Kinderfreunde
1	262000	010000	000	Sportplatz Treibach	Gebäude und Bauten	€ 55.000,00	€ 0,00	€ 55.000,00	€ 0,00	Übertrag aus Vj Kassenhaus Sportplatz, Zaun und Fertigstellungsmaßnahmen
1	269900	614000	000	Sonst. Sport-Maßnahmen	Instandhaltung von Gebäuden und Bauten	€ 14.000,00	€ 14.000,00	€ 14.000,00	€ 14.000,00	Sanierung Sanierräume Stocksporthalle
1	273000	042000	000	Bücherei	Amts-, Betriebs- und Geschäftsausstattung	€ 7.000,00	€ 0,00	€ 7.000,00	€ 0,00	Bücherkästen für Innenstadt
1	289000	700000	000	Forschungsprojekt "Rurasmus"	Miet- und Pachtaufwand	€ 5.000,00	€ 5.000,00	€ 5.000,00	€ 5.000,00	Zahlung Miete für 2 Studenten
1	289000	757000	000	Forschungsprojekt "Rurasmus"	Transfers an private Organisationen ohne Erwerbszweck	€ 25.000,00	€ 25.000,00	€ 25.000,00	€ 25.000,00	Beitrag Forschungsprojekt für 2 Studenten
1	320100	618000	000	Musikschule	Instandhaltung von Betriebseinrichtung	€ 1.600,00	€ 1.600,00	€ 600,00	€ 600,00	Servicearbeiten Klavier
1	381000	728000	000	Maßnahmen der Kulturpflege	Entgelte für sonstige Leistungen (Veranstaltungsentgelte)	€ 63.000,00	€ 63.000,00	€ 18.000,00	€ 18.000,00	Aufstockung für Veranstaltungen lt. Kulturprogramm
1	411000	752300	000	Maßnahmen der Allgem. Sozialhilfe	Transfers an Gemeinden, Gemeindeverbände (ohne marktbestimmte Tätigkeit) und Gemeindefonds	€ 54.600,00	€ 54.600,00	€ 600,00	€ 600,00	Aufstockung aufgrund der Jahresvorschreibung.
1	429100	700000	000	Freie Wohlfahrt - Generationentag	Miet- und Pachtaufwand	€ 1.200,00	€ 1.200,00	€ 1.200,00	€ 1.200,00	Kulturhausmiete Generationentag 2024.
1	439000	459000	000	Jugendwohlfahrt-sonst. Einrichtungen	Sonstige Verbrauchsgüter	€ 2.500,00	€ 2.500,00	€ 2.000,00	€ 2.000,00	Geschenksets, Windel-Müllsäcke anl. Geburten
1	512000	042000	000	Sonstige medizinische Beratung und	Amts-, Betriebs- und Geschäftsausstattung	€ 4.400,00	€ 0,00	€ 4.400,00	€ 0,00	Ankauf Defibrillatoren First Responder.
1	520000	006001	000	Natur-u. Landschaftsschutz	E-Ladestationen (nicht BgA)	€ 5.600,00	€ 0,00	€ 5.600,00	€ 0,00	E-Ladestation Parkplatz Fichteneck.
1	522010	006000	000	E - Ladeinfrastruktur	Sonstige Grundstückseinrichtungen - E-Ladestation	€ 17.000,00	€ 0,00	€ 17.000,00	€ 0,00	E-Ladestation Lastenstraße
1	522010	006000	001	E - Ladeinfrastruktur	Sonstige Grundstückseinrichtungen - E-Ladestation (Hauptplatz)	€ 24.000,00	€ 0,00	€ 24.000,00	€ 0,00	Übertrag aus 2024 E-Ladestation
1	612000	002000	002	Gemeindestraßen	Straßenbauten IP Süd	€ 100.000,00	€ 0,00	€ 100.000,00	€ 0,00	Übertrag aus VJ Aufschließung IP Süd

Hinweis	Ansatz	Post	Untergliederung	Ansatzbezeichnung	Postbezeichnung	FH-VA 2025 gesamt	EH-VA 2025 gesamt	1. FH-NVA 2025	1. EH-NVA 2025	1. NVA-Anmerkung 2025
1	612000	611100	000	Gemeindestraßen	Behebung von Katastrophenschäden	€ 44.100,00	€ 44.100,00	€ 44.100,00	€ 44.100,00	Katastrophenschaden Prinzhofergasse - Antrag Katastrophenschutz gestellt.
1	612000	771000	000	Gemeindestraßen	Kapitaltransfers an Länder, Landesfonds und Landeskammern	€ 15.000,00	€ 15.000,00	€ 15.000,00	€ 15.000,00	Kostenbeteiligung Gehweg Guttaringer Str. - AKLR
1	616000	060000	000	Radwegenetz	Radweg Krumfelden BT 6 - im Bau befindlichen Grundstückseinrichtungen	€ 50.000,00	€ 0,00	€ 50.000,00	€ 0,00	Übertrag VJ für vorgezogene Maßnahmen Radweg Krumfelden
1	633000	060000	001	Unterhaltung von Fließgewässern	Im Bau befindliche Grundstückseinrichtungen	€ 5.000,00	€ 0,00	€ 5.000,00	€ 0,00	Feldweganpassung Rottenstraße zu Fledermaushaus
1	633000	681000	000	Unterhaltung von Fließgewässern	Außerplanmäßige Abschreibung	€ 0,00	€ 6.800,00	€ 0,00	€ 6.800,00	Außerpl. AFA aufgrund GS Planungsbüro
1	649000	005000	000	Sonstige Einrichtungen und Maßnahmen	Anlagen zu Straßenbauten	€ 20.000,00	€ 0,00	€ 20.000,00	€ 0,00	Bushaltestelle bei FZA
1	690010	728000	000	Mobilitätskonzept	Entgelte für sonstige Leistungen Projekt "Zu Fuß gehen"	€ 13.000,00	€ 13.000,00	€ 3.000,00	€ 3.000,00	Ummadam App Mobilitätsbudget
1	770100	006000	000	Fremdenverkehr Promenaden-,Wanderwe	Sonstige Grundstückseinrichtungen	€ 8.000,00	€ 0,00	€ 8.000,00	€ 0,00	Adaptierung 3 Stück Hinweistafeln Wanderwege.
1	771000	400000	000	Maßnahmen z. Förderung des Fremdenv	Geringwertige Wirtschaftsgüter (GWG)	€ 2.000,00	€ 2.000,00	€ 2.000,00	€ 2.000,00	Willkommens Tafeln Bereich Bahnhof
1	771000	726200	000	Maßnahmen z. Förderung des Fremdenv	Mitgliedsbeitrag Region Mittelkärnten	€ 10.700,00	€ 10.700,00	€ 900,00	€ 900,00	Mitgliedsbeitrag Tourismusregion
1	782000	050000	000	Wirtschaftspolitische Maßnahmen	Sonderanlage - Beleuchtung	€ 18.600,00	€ 0,00	€ 18.600,00	€ 0,00	Restzahlung Weihnachtsbeleuchtung - Ankauf 2024, Zahlung 2025.
1	782000	720109	000	Wirtschaftspolitische Maßnahmen	Kostenbeiträge (Kostensätze) für Leistungen	€ 9.000,00	€ 9.000,00	€ 2.000,00	€ 2.000,00	Arbeiten Ostermarkt
1	782000	728020	000	Wirtschaftspolitische Maßnahmen	Entgelte für sonstige Leistungen (Ostermarkt)	€ 12.400,00	€ 12.400,00	€ 4.400,00	€ 4.400,00	Aufstockung aufgrund vorliegender Kostenschätzung
1	782000	755000	000	Wirtschaftspolitische Maßnahmen	Transfers an Unternehmen (ohne Finanzunternehmen) und andere	€ 68.000,00	€ 68.000,00	€ 18.000,00	€ 18.000,00	Beschlossene Wifö Förderung
1	815200	042000	000	Kinderspielplätze	Ausstattung der Spielplätze	€ 11.600,00	€ 0,00	€ 11.600,00	€ 0,00	Ankauf Spielgerät Karl-Veldner-Straße
1	816000	005000	000	Öffentliche Beleuchtung	Anlagen zu Straßenbauten - Erweiterung Straßenbeleuchtung	€ 7.700,00	€ 0,00	€ 7.700,00	€ 0,00	Erweiterung Straßenbeleuchtung Handelsstraße Netzzutritt Eisenstraße
1	820000	618100	000	Wirtschaftshof	Instandhaltung und Wartung EDV (Hardware/Software)	€ 7.100,00	€ 7.100,00	€ 5.000,00	€ 5.000,00	EDV Programm für elektronische Erfassung Leistungsstunden
1	831000	614000	000	Freizeitanlage	Instandhaltung von Gebäuden	€ 80.000,00	€ 80.000,00	€ 20.000,00	€ 20.000,00	Zusätzliche Arbeiten Dachsanierung.
1	840000	799000	000	Grundbesitz	Zuweisungen an Verrechnungsrücklagen zwischen operativer Gebarung und Projekten	€ 0,00	€ 19.000,00	€ 0,00	€ 19.000,00	Anpassung operative Mittel - Zuordnung
1	840001	683001	000	Grundbesitz Krumfelden	Restbuchwerte aus dem Abgang von Sachanlagen und immat. Vermögenswerten	€ 0,00	€ 68.700,00	€ 0,00	€ 28.000,00	Ausb. RBW Verkauf Grundstücke
1	850000	004010	000	Wasserversorgung	Wasserbauten IP Süd Erweiterung	€ 13.000,00	€ 0,00	€ 13.000,00	€ 0,00	Übertrag aus VJ - WVA IP Süd Erweiterung
1	850000	459000	000	Wasserversorgung	Sonstige Verbrauchsgüter	€ 10.000,00	€ 10.000,00	€ 3.000,00	€ 3.000,00	Nachkauf Verbrauchsmaterial (Reparturschellen, Absperrschlüssel, etc.)
1	850000	799000	000	Wasserversorgung	Zuweisungen an Verrechnungsrücklagen zwischen operativer Gebarung und Projekten	€ 0,00	€ 0,00	€ 0,00	-€ 27.500,00	Storno Zuw. Operative Mittel
1	850400	004000	000	WVA Römerstraße	Wasser- und Abwasserbauten und -anlagen	€ 301.100,00	€ 0,00	€ 216.100,00	€ 0,00	WVA Römerstraße - Übertrag VJ

Hinweis	Ansatz	Post	Untergliederung	Ansatzbezeichnung	Postbezeichnung	FH-VA 2025 gesamt	EH-VA 2025 gesamt	1. FH-NVA 2025	1. EH-NVA 2025	1. NVA-Anmerkung 2025
1	851000	612000	000	Abwasserbeseitigung	Instandhaltung von Kanalisationsbauten	€ 45.000,00	€ 45.000,00	€ 20.000,00	€ 20.000,00	Kanalschaden Kreuzstraße
1	851000	799000	000	Abwasserbeseitigung	Zuweisungen an Verrechnungsrücklagen zwischen operativer Gebarung und Projekten	€ 0,00	€ 45.200,00	€ 0,00	€ 10.200,00	Aufteilung operative Gebarung ABA
1	980000	799000	000	Verrechnung zwischen operativer Gebarung und Projekten	Zuweisungen an Verrechnungsrücklagen zwischen operativer Gebarung und Projekten	€ 0,00	€ 613.100,00	€ 0,00	€ 75.400,00	Anpassung Zuweisung Operative Mittel
2	010000	829001	000	Zentralamt	Sonstige Erträge	€ 10.300,00	€ 10.300,00	€ 10.300,00	€ 10.300,00	Gutschrift Energielieferer, Gutschrift Einkaufsgemeinschaft.
2	163000	861000	000	Freiwillige Feuerwehr	Transfers von Ländern, Landesfonds und Landeskammern	€ 26.900,00	€ 26.900,00	€ 25.400,00	€ 25.400,00	Förderung Schutzbekleidung, ATS Geräte und Ankauf neue Uniformen.
2	163000	867000	000	Freiwillige Feuerwehr	Transfers von privaten Organisationen ohne Erwerbszweck	€ 12.000,00	€ 12.000,00	€ 12.000,00	€ 12.000,00	Beitrag Kameradschaftskasse zum Ankauf neuer Uniformen
2	180000	861100	000	Zivilschutz	Transfers von Ländern, Landesfonds und Landeskammern	€ 10.000,00	€ 10.000,00	€ 10.000,00	€ 10.000,00	IKZ 2024 für Dieseltank
2	240000	868000	000	Kindergarten 1 u. 2	Abrechnung Kindererst GmbH.	€ 36.200,00	€ 36.200,00	€ 36.200,00	€ 36.200,00	Gutschrift Jahresabrechnung 2024
2	240200	868000	000	Kindertagesbetriebsstätten	Abrechnung Kindererst GmbH	€ 26.900,00	€ 26.900,00	€ 26.900,00	€ 26.900,00	Gutschrift Jahresrechnung 2024
2	262000	301001	000	Sportplatz Treibach	Kapitaltransfers von Ländern (Kassengebäude)	€ 20.000,00	€ 0,00	€ 20.000,00	€ 0,00	Förderung AKL Kassengebäude
2	262000	899000	000	Sportplatz Treibach	Entnahmen aus Verrechnungsrücklagen zwischen operativer Gebarung und Projekten	€ 0,00	€ 33.000,00	€ 0,00	€ 33.000,00	Anpassung Zuordnung operative Mittel
2	269900	810000	000	Sonst. Sport-Maßnahmen	Erträge aus Leistungen	€ 2.000,00	€ 2.000,00	€ 2.000,00	€ 2.000,00	Refundierung Beitrag Panoramalauf 2024
2	380000	829001	000	Kulturhaus	Sonstige Erträge	€ 500,00	€ 500,00	€ 500,00	€ 500,00	Benützungsg Gebühr Hauptplatz anl. Veranstaltung
2	520000	300000	000	Natur-u. Landschaftsschutz	KIG Mittel - Kapitaltransfers von Bund	€ 12.000,00	€ 0,00	€ 12.000,00	€ 0,00	KIP Mittel für Ladeinfrastruktur Hauptplatz
2	520000	861000	000	Natur-u. Landschaftsschutz	Transfers von Ländern, Landesfonds und Landeskammern	€ 2.000,00	€ 2.000,00	€ 2.000,00	€ 2.000,00	e5 Impulsförderung.
2	520004	867000	000	Essbare Gemeinde	Transfers von privaten Organisationen ohne Erwerbszweck	€ 5.000,00	€ 5.000,00	€ 5.000,00	€ 5.000,00	Rückzlg. Kontoverstärkung Verein Schöner Leben
2	612000	815000	000	Gemeindestraßen	Erträge aus der Auflösung von Rückstellungen für ausstehende Rechnungen/Betriebspensionen	€ 0,00	€ 39.000,00	€ 0,00	€ 39.000,00	Auflösung Rst aus 2024
2	612075	899000	000	Aufschließung Althofen Süd bei FZA	Entnahmen aus Verrechnungsrücklagen zwischen operativer Gebarung und Projekten	€ 0,00	€ 0,00	€ 0,00	-€ 25.700,00	Aufhebung Zuführung operativ. Gebarung
2	633000	829000	000	Unterhaltung von Fließgewässern	Sonstige Erträge - Rückverrechnung	€ 7.000,00	€ 7.000,00	€ 7.000,00	€ 7.000,00	Gutschrift von Planungsbüro für Projekt
2	633000	899000	000	Unterhaltung von Fließgewässern	Entnahmen aus Verrechnungsrücklagen zwischen operativer Gebarung und Projekten	€ 0,00	€ 17.300,00	€ 0,00	-€ 5.000,00	Anpassung Zuweisung operative Mittel
2	770100	301000	000	Fremdenverkehr Promenaden-,Wanderwege	Kapitaltransfers von Ländern, Landesfonds und Landeskammern	€ 12.800,00	€ 0,00	€ 12.800,00	€ 0,00	Leader Förderung Landart Rundwanderweg
2	792004	810004	000	Markthütten	Anpassung Markthütten	€ 5.000,00	€ 5.000,00	€ 4.000,00	€ 4.000,00	Mehreinnahmen aus der Vermietung der Markthütten

Hinweis	Ansatz	Post	Untergliederung	Ansatzbezeichnung	Postbezeichnung	FH-VA 2025 gesamt	EH-VA 2025 gesamt	1. FH-NVA 2025	1. EH-NVA 2025	1. NVA-Anmerkung 2025
2	820000	810109	000	Wirtschaftshof	Leistungserlöse Wirtschaftshof Arbeiter	€ 430.500,00	€ 430.500,00	€ 2.000,00	€ 2.000,00	Leistungserlöse Ostermarkt
2	840000	801000	000	Grundbesitz	Veräußerungen von Grundstücken und Grundstückseinrichtungen	€ 200.700,00	€ 0,00	€ 200.700,00	€ 0,00	VK aus 2024 Übertrag auf 2/840/801/002 Aufteilung Projekte
2	840000	801000	001	Grundbesitz	Veräußerungen von Grundstücken und Grundstückseinrichtungen	€ 119.300,00	€ 0,00	€ 119.300,00	€ 0,00	Übertrag von 2/840/801000/000 Aufteilung auf Vorhaben
2	840000	899000	000	Grundbesitz	Entnahmen aus Verrechnungsrücklagen zwischen operativer Gebarung und Projekten	€ 0,00	€ 27.000,00	€ 0,00	€ 21.000,00	Zuordnung operative Mittel
2	840001	801001	000	Grundbesitz Krumfelden	Erlöse Grundstücksverkäufe Krumfelden	€ 133.100,00	€ 133.100,00	€ 58.800,00	€ 58.800,00	Grundverkauf Krumfelden (2 Parz.)
2	840001	801001	001	Grundbesitz Krumfelden	Veräußerungen von Grundstücken und Grundstückseinrichtungen	€ 175.000,00	€ 0,00	€ 175.000,00	€ 0,00	Zahlungsfluss aus VK Grundstücke VJ Übertrag auf 2/240001/801001/002 - Aufteilung Projekte
2	840001	801001	002	Grundbesitz Krumfelden	Veräußerungen von Grundstücken und Grundstückseinrichtungen	€ 45.000,00	€ 0,00	€ 45.000,00	€ 0,00	Übertrag von 2/840001/801001/001 Aufteilung Projekte
2	850000	307002	000	Wasserversorgung	Intressentenbeiträge Krumfelden	€ 34.200,00	€ 0,00	-€ 36.900,00	€ 0,00	Übertrag auf 2/850/307002/001 - Zuordnung Bauvorh.
2	850000	307002	001	Wasserversorgung	Interessentenbeiträge Krumfelden (Auteil. Bauvorh.)	€ 36.900,00	€ 0,00	€ 36.900,00	€ 0,00	Übertrag von 2/850/307002/000 - Zuordnung Bauvorh.
2	850000	899000	000	Wasserversorgung	Entnahmen aus Verrechnungsrücklagen zwischen operativer Gebarung und Projekten	€ 0,00	€ 0,00	€ 0,00	-€ 27.500,00	Storno Zuweisung operative Mittel
2	851000	815000	000	Abwasserbeseitigung	Erträge aus der Auflösung von Rückstellungen für ausstehende Rechnungen/Betriebspensionen	€ 0,00	€ 56.600,00	€ 0,00	€ 56.600,00	Auflösung Rst aus 2024
2	851000	899000	000	Abwasserbeseitigung	Entnahmen aus Verrechnungsrücklagen zwischen operativer Gebarung und Projekten	€ 0,00	€ 10.000,00	€ 0,00	-€ 25.000,00	Anpassung Zuweisung operative Gebarung ABA
2	851000	899000	001	Abwasserbeseitigung	Entnahmen aus Verrechnungsrücklagen zwischen operativer Gebarung und Projekten	€ 0,00	€ 20.000,00	€ 0,00	€ 20.000,00	Zuweisung operative Gebarung ABA
2	851000	899000	003	Abwasserbeseitigung	Entnahmen aus Verrechnungsrücklagen zwischen operativer Gebarung und Projekten	€ 0,00	€ 14.000,00	€ 0,00	€ 14.000,00	Zuordnung operative Gebarung ABA
2	851000	899000	004	Abwasserbeseitigung	Entnahmen aus Verrechnungsrücklagen zwischen operativer Gebarung und Projekten	€ 0,00	€ 1.200,00	€ 0,00	€ 1.200,00	Zuweisung operative Mittel ABA
5	240500	060000	000	Neubau Kindergarten Krumfelden	Im Bau befindliche Grundstückseinrichtungen	€ 1.507.200,00	€ 0,00	€ 7.200,00	€ 0,00	Übertrag aus 2024 -Neubau Kindergarten
5	380005	020000	000	Speicheranlage Kultur-/Rathaus	Maschinen und maschinelle Anlagen	€ 131.800,00	€ 0,00	€ 131.800,00	€ 0,00	Speicher Kulturhaus - Teilbetrag
5	612000	002001	000	Gemeindestraßen	Straßenbauten - Schulgasse allgemein	€ 13.100,00	€ 0,00	€ 13.100,00	€ 0,00	Übertrag aus 2024 - Neugest. Hauptplatz Schulgasse
5	612000	050001	000	Gemeindestraßen	Sonderanlagen Hauptplatz West allgemein	€ 97.300,00	€ 0,00	€ 97.300,00	€ 0,00	Übertrag aus 2024 - Neugestaltung Hauptplatz
5	612000	050002	002	Gemeindestraßen	Sonderanlagen - Hauptplatz Süd Bereich NKD/Apotheke	€ 0,00	€ 0,00	-€ 50.000,00	€ 0,00	Übertrag Aufteilung Projekt
5	612011	005000	000	Fußgängertunnel	Fußgängertunnel	€ 20.000,00	€ 0,00	-€ 80.000,00	€ 0,00	Ausgaben lt beschl. FinPlan großteils 2024 getätigt. - Anpassung an FinPlan
5	612071	060000	000	Straßenbauoffensive 2021	Im Bau befindliche Grundstückseinrichtungen	€ 574.000,00	€ 0,00	€ 224.000,00	€ 0,00	Übertragung aus 2024
5	616030	060000	000	Radinfrastruktur	Im Bau befindliche	€ 15.000,00	€ 0,00	€ 15.000,00	€ 0,00	Übertrag auf Vorjahr

Hinweis	Ansatz	Post	Untergliederung	Ansatzbezeichnung	Postbezeichnung	FH-VA 2025 gesamt	EH-VA 2025 gesamt	1. FH-NVA 2025	1. EH-NVA 2025	1. NVA-Anmerkung 2025
5	815002	006000	000	Parkanlage - Hauptplatz Ost	Sonstige Grundstückseinrichtungen - Hauptplatz Ost allgemein	€ 100.000,00	€ 0,00	€ 100.000,00	€ 0,00	Übertrag aus 2024 - Neugestaltung Hauptplatz
6	240500	341000	000	Neubau Kindergarten Krumfelden	Investitionsdarlehen von Ländern, Landesfonds und Landeskammern	€ 760.000,00	€ 0,00	-€ 133.000,00	€ 0,00	Rücknahme Reg. Darlehen für Neubau Kindergarten Krumfelden
6	240500	899000	000	Neubau Kindergarten Krumfelden	Entnahmen aus Verrechnungsrücklagen zwischen operativer Gebarung und Projekten	€ 0,00	€ 120.200,00	€ 0,00	€ 120.200,00	Aufteilung operatives Ergebnis
6	380005	300001	000	Speicheranlage Kultur-/Rathaus	KIG Förderung Speicher Kulturhaus	€ 131.800,00	€ 0,00	€ 131.800,00	€ 0,00	KIG Mittel
6	380005	860010	000	Speicheranlage Kultur-/Rathaus	Transfers von Bund, Bundesfonds und Bundeskammern	€ 56.000,00	€ 56.000,00	€ 56.000,00	€ 56.000,00	Förderung KPC
6	612000	899000	000	Gemeindestraßen	Entnahmen aus Verrechnungsrücklagen zwischen operativer Gebarung und Projekten	€ 0,00	€ 57.400,00	€ 0,00	€ 57.400,00	Zuweisung operatives Ergebnis
6	612071	815000	000	Straßenbauoffensive 2021	Erträge aus der Auflösung von Rückstellungen für ausstehende Rechnungen/Betriebspensionen	€ 0,00	€ 110.000,00	€ 0,00	€ 110.000,00	Auflösung Rst aus 2024
6	616030	899000	000	Radinfrastruktur	Entnahmen aus Verrechnungsrücklagen zwischen operativer Gebarung und Projekten	€ 0,00	€ 134.500,00	€ 0,00	-€ 106.500,00	Anpassung Zuweisung Operative Mittel

ENTWURF

ENTWURF

Begutachtungsformular Land Ktn.

ENTWURF

Gemeinde:

Althofen

Einwohner 31.10.2023:	4.930
VA 2025 Begutachtung	Datum:

Zu budgetierende VA-Beträge [Finanzierungsvoranschlag]:

Im Voranschlag 2025 veranschlagt:

Bezeichnung:	Ansatz:	VA-Betrag:
- Bdsfinzuw. gem. § 23 FAG 2024:	941/8606	0
- Bdsfinzuw. gem. § 25 FAG 2024:	941/8601	0
- Bdsfinzuw. gem. § 26 FAG 2024:	941/86011	0
Summe:		0

Einzahlungen:

Bezeichnung:	Ansatz:	VA-Betrag:
- Grundsteuer A	920/8300	5.700
- Grundsteuer B	920/8310	535.300
- Kommunalsteuer	920/8330	5.550.000
- Ertragsanteile	925/8590	5.168.200
- Zuschuss Pflegefonds	945/8604	203.400
- Zuschuss Pflegeregress	945/8604	87.300
- BZ i.R.	XXX/8611	364.000
- BZ a.R.	XX/8611/3012	500.000

Verfügungsmittel:

1% des Abschnittes 92 FHH lt. RA 2023	110.100
Verfügungsmittel lt. VA 2019 (Version letzter NVA 19)	37.200
zu veranschlagen im VA 2025 (0700/7290)	110.100
Voranschlagsbetrag lt. VA 2025	110.100
Abweichung:	0 <small>(zu korrigieren)</small>

Auszahlungen:

Bezeichnung:	Ansatz:	VA-Betrag:
- Beitr. Pensionsfonds BGM - GSZ	000/7524	27.900
- VG-Umlage	012/7207	105.500
- Beitrag GSZ	012/7543	7.000
- CNC Behördennetzwerk	016/7543	2.500
- Beitr. Pensionsfonds - GSZ	080/7525	383.900
- Beitr. Ktn. Verwaltungsakademie	091/7542	2.000
- Beitrag pädagogische Beratungszentr.	210/7513	500
- Schulsozialarbeit	210/7516	8.100
- Umlage Schulgemeindefverband	210/7522	405.400
- Beitrag Bildungsbaufonds	210/7541	57.400
- Schulerhaltungsbeitrag Berufss.	220/7515	208.000
- Kinderbetreuungseinrichtungen	249/7519	222.500
- Sozialhilfe Kopfquote	411/7516	2.786.600
- Umlage Sozialhilfeverband	411/7523	54.600
- Rettungsbeitrag	530/75114	76.000
- Krankenanstalten - Abgang	560/75112	1.061.500
- Verkehrsverbund - Beitrag	690/7545	205.200
- Landesumlage	930/75113	698.000

Marktbestimmte Betriebe Wasser (850), Kanal (851) u. Müll (852)

Entspricht das Verhältnis zwischen den Gebührenkomponenten „Benützung (8521)“ und „Bereitstellung (8522)“ den gesetzlichen Vorgaben?	JA/NEIN?
--	-----------------

Gemeinde:

Althofen

Kostendeckend zu führende Betriebe **[Ergebnisvoranschlag/Finanzierungsvoranschlag]** :

Wasserversorgung (Ansatz 850*):			EVA	FVA
operative Gebarung	MVAG-Ebene:	Mittelverwendungs- und -aufbringungsgr. (1. u. 2. Ebene):	VA-Betrag	VA-Betrag
	SU	Summe Erträge/Einzahlungen	380.600	330.000
	SU	Summe Aufwendungen/Auszahlungen	379.100	230.700
	SA0/ SA1	Nettoergebnis / Geldfluss operative Gebarung	1.500	99.300
	1	Entnahmen von Haushaltsrücklagen (für Begutachtung EVA)	0	X
	1	Zuweisung an Haushaltsrücklagen (für Begutachtung EVA)	0	
	SU	Summe Haushaltsrücklagen (+/-)	0	
	SA00	Nettoerg. nach Zuw. u. Entn. von Haushaltsrückl. (SA0+/-RL)	1.500	
investive Gebarung	MVAG-Ebene:	Mittelverwendungs- und -aufbringungsgr. (1. u. 2. Ebene):	VA-Betrag	VA-Betrag
	SU	Summe Einzahlungen investive Gebarung	X	86.100
	SU	Summe Auszahlungen investive Gebarung		406.100
	SA2	Saldo Geldfluss aus der investiven Gebarung		-320.000
	SA3	Nettofinanzierungssaldo (SA1 + SA2)		-220.700
Finanzierungstätigkeit	MVAG-Ebene:	Mittelverwendungs- und -aufbringungsgr. (1. u. 2. Ebene):	VA-Betrag	VA-Betrag
	SU	Summe Einzahlungen aus der Finanzierungstätigkeit	X	379.800
	SU	Summe Auszahlungen aus der Finanzierungstätigkeit		104.600
	SA4	Saldo Geldfluss aus der Finanzierungstätigkeit		275.200
	SA5	Saldo Geldfluss - voranschlagswirks. Gebarung (SA3 + SA4)		54.500

Anmerkungen/Interpretation:

Abwasserentsorgung (Ansatz 851*):			EVA	FVA
operative Gebarung	MVAG-Ebene:	Mittelverwendungs- und -aufbringungsgr. (1. u. 2. Ebene):	VA-Betrag	VA-Betrag
	SU	Summe Erträge/Einzahlungen	914.800	760.000
	SU	Summe Aufwendungen/Auszahlungen	648.000	442.300
	SA0/ SA1	Nettoergebnis / Geldfluss operative Gebarung	266.800	317.700
	1	Entnahmen von Haushaltsrücklagen (für Begutachtung EVA)	0	X
	1	Zuweisung an Haushaltsrücklagen (für Begutachtung EVA)	0	
	SU	Summe Haushaltsrücklagen (+/-)	0	
	SA00	Nettoerg. nach Zuw. u. Entn. von Haushaltsrückl. (SA0+/-RL)	266.800	
investive Gebarung	MVAG-Ebene:	Mittelverwendungs- und -aufbringungsgr. (1. u. 2. Ebene):	VA-Betrag	VA-Betrag
	SU	Summe Einzahlungen investive Gebarung	X	83.900
	SU	Summe Auszahlungen investive Gebarung		119.000
	SA2	Saldo Geldfluss aus der investiven Gebarung		-35.100
	SA3	Nettofinanzierungssaldo (SA1 + SA2)		282.600
Finanzierungstätigkeit	MVAG-Ebene:	Mittelverwendungs- und -aufbringungsgr. (1. u. 2. Ebene):	VA-Betrag	VA-Betrag
	SU	Summe Einzahlungen aus der Finanzierungstätigkeit	X	0
	SU	Summe Auszahlungen aus der Finanzierungstätigkeit		66.800
	SA4	Saldo Geldfluss aus der Finanzierungstätigkeit		-66.800
	SA5	Saldo Geldfluss - voranschlagswirks. Gebarung (SA3 + SA4)		215.800

Anmerkungen/Interpretation:

Abfallentsorgung (Ansatz 852*):			EVA	FVA
operative Gebarung	MVAG-Ebene:	Mittelverwendungs- und -aufbringungsgr. (1. u. 2. Ebene):	VA-Betrag	VA-Betrag
	SU	Summe Erträge/Einzahlungen	541.000	541.000
	SU	Summe Aufwendungen/Auszahlungen	593.700	593.700
	SA0/ SA1	Nettoergebnis / Geldfluss operative Gebarung	-52.700	-52.700
	1	Entnahmen von Haushaltsrücklagen (für Begutachtung EVA)	0	X
	1	Zuweisung an Haushaltsrücklagen (für Begutachtung EVA)	0	
	SU	Summe Haushaltsrücklagen (+/-)	0	
SA00	Nettoerg. nach Zuw. u. Entn. von Haushaltsrückl. (SA0+/-RL)	-52.700		
investive Gebarung	MVAG-Ebene:	Mittelverwendungs- und -aufbringungsgr. (1. u. 2. Ebene):	VA-Betrag	VA-Betrag
	SU	Summe Einzahlungen investive Gebarung	X	0
	SU	Summe Auszahlungen investive Gebarung		0
	SA2	Saldo Geldfluss aus der investiven Gebarung		0
	SA3	Nettofinanzierungssaldo (SA1 + SA2)		-52.700
Finanzierungstätigkeit	MVAG-Ebene:	Mittelverwendungs- und -aufbringungsgr. (1. u. 2. Ebene):	VA-Betrag	VA-Betrag
	SU	Summe Einzahlungen aus der Finanzierungstätigkeit	X	0
	SU	Summe Auszahlungen aus der Finanzierungstätigkeit		0
	SA4	Saldo Geldfluss aus der Finanzierungstätigkeit		0
	SA5	Saldo Geldfluss - voranschlagswirks. Gebarung (SA3 + SA4)		-52.700

Anmerkungen/Interpretation:

Kostendeckend geführte Wohn- und Geschäftsgebäude (Ansatz 853*):			EVA	FVA
operative Gebarung	MVAG-Ebene:	Mittelverwendungs- und -aufbringungsgr. (1. u. 2. Ebene):	VA-Betrag	VA-Betrag
	SU	Summe Erträge/Einzahlungen	0	0
	SU	Summe Aufwendungen/Auszahlungen	0	0
	SA0/ SA1	Nettoergebnis / Geldfluss operative Gebarung	0	0
	1	Entnahmen von Haushaltsrücklagen (für Begutachtung EVA)	0	X
	1	Zuweisung an Haushaltsrücklagen (für Begutachtung EVA)	0	
	SU	Summe Haushaltsrücklagen (+/-)	0	
SA00	Nettoerg. nach Zuw. u. Entn. von Haushaltsrückl. (SA0+/-RL)	0		
investive Gebarung	MVAG-Ebene:	Mittelverwendungs- und -aufbringungsgr. (1. u. 2. Ebene):	VA-Betrag	VA-Betrag
	SU	Summe Einzahlungen investive Gebarung	X	0
	SU	Summe Auszahlungen investive Gebarung		0
	SA2	Saldo Geldfluss aus der investiven Gebarung		0
	SA3	Nettofinanzierungssaldo (SA1 + SA2)		0
Finanzierungstätigkeit	MVAG-Ebene:	Mittelverwendungs- und -aufbringungsgr. (1. u. 2. Ebene):	VA-Betrag	VA-Betrag
	SU	Summe Einzahlungen aus der Finanzierungstätigkeit	X	0
	SU	Summe Auszahlungen aus der Finanzierungstätigkeit		0
	SA4	Saldo Geldfluss aus der Finanzierungstätigkeit		0
	SA5	Saldo Geldfluss - voranschlagswirks. Gebarung (SA3 + SA4)		0

Anmerkungen/Interpretation:

Sonstige kostendeckend geführte Betr. mit marktbest. Tätigkeit (Ansatzbereich 859*) :			EVA	FVA
operative Gebarung	MVAG-Ebene:	Mittelverwendungs- und -aufbringungsgr. (1. u. 2. Ebene):	VA-Betrag	VA-Betrag
	SU	Summe Erträge/Einzahlungen	0	0
	SU	Summe Aufwendungen/Auszahlungen	0	0
	SA0/ SA1	Nettoergebnis / Geldfluss operative Gebarung	0	0
	1	Entnahmen von Haushaltsrücklagen	0	X
	1	Zuweisung an Haushaltsrücklagen	0	
	SU	Summe Haushaltsrücklagen (+/-)	0	
	SA00	Nettoerg. nach Zuw. u. Entn. von Haushaltsrückl. (SA0+/-RL)	0	
investive Gebarung	MVAG-Ebene:	Mittelverwendungs- und -aufbringungsgr. (1. u. 2. Ebene):	VA-Betrag	VA-Betrag
	SU	Summe Einzahlungen investive Gebarung	X	0
	SU	Summe Auszahlungen investive Gebarung		0
	SA2	Saldo Geldfluss aus der investiven Gebarung		0
	SA3	Nettofinanzierungssaldo (SA1 + SA2)		0
Finanzierungs-tätigkeit	MVAG-Ebene:	Mittelverwendungs- und -aufbringungsgr. (1. u. 2. Ebene):	VA-Betrag	VA-Betrag
	SU	Summe Einzahlungen aus der Finanzierungstätigkeit	X	0
	SU	Summe Auszahlungen aus der Finanzierungstätigkeit		0
	SA4	Saldo Geldfluss aus der Finanzierungstätigkeit		0
	SA5	Saldo Geldfluss - voranschlagswirks. Gebarung (SA3 + SA4)		0

Anmerkungen/Interpretation:

Gemeinde: **Althofen**


1. NVA 2025

Ergebnis- u. Finanzierungshaushalt Gesamt - interne Vergütungen enthalten:			EVA (Anlage 1a)	FVA (Anlage 1b)
Anlage 1a - Ergebnishaushalt / Anlage 1b - Finanzierungshaushalt - Gesamt:			VA-Betrag	VA-Betrag
operative Gebarung	MVAG-Ebene:	Mittelverwendungs- und -aufbringungsgruppen (1. u. 2. Ebene):		
	SU	Summe Erträge/Einzahlungen	18.237.800	16.745.600
	SU	Summe Aufwendungen/Auszahlungen	17.574.200	15.052.500
	SA0/SA1	Nettoergebnis / Geldfluss operative Gebarung	663.600	1.693.100
	1	Entnahmen von Haushaltsrücklagen	0	
	1	Zuweisung an Haushaltsrücklagen	0	
	SU	Summe Haushaltsrücklagen (+/-)	0	
	SA00	Nettoerg. nach Zuw. u. Entn. von Haushaltsrückl. (SA0+/-Haushaltsrückl.)	663.600	
investive Gebarung	MVAG-Ebene:	Mittelverwendungs- und -aufbringungsgruppen (1. u. 2. Ebene):	VA-Betrag	VA-Betrag
	SU	Summe Einzahlungen investive Gebarung		2.210.600
	SU	Summe Auszahlungen investive Gebarung		4.106.300
	SA2	Saldo Geldfluss aus der investiven Gebarung		-1.895.700
	SA3	Nettofinanzierungssaldo (SA1 + SA2)		-202.600
Finanzierungs-tätigkeit	MVAG-Ebene:	Mittelverwendungs- und -aufbringungsgruppen (1. u. 2. Ebene):	VA-Betrag	VA-Betrag
	SU	Summe Einzahlungen aus der Finanzierungstätigkeit		1.139.800
	SU	Summe Auszahlungen aus der Finanzierungstätigkeit		708.000
	SA4	Saldo Geldfluss aus der Finanzierungstätigkeit		431.800
	SA5	Saldo Geldfluss aus der voranschlagswirksamen Gebarung (SA3 + SA4)		229.200

Saldenberechnungen EHH / FHH und operative hoheitliche Eigenfinanzierungskraft

	ERGEBNISHAUSHALT		FINANZIERUNGSCHAUSHALT	
	Saldo 0	Saldo 00	Saldo 1	Saldo 5
Gesamthaushalt:	663.600	663.600	1.693.100	229.200
abzüglich:				
850 Wasserversorgung	1.500	1.500	99.300	54.500
851 Abwasserbeseitigung	266.800	266.800	317.700	215.800
852 Abfallentsorgung	-52.700	-52.700	-52.700	-52.700
853 Wohn-/Geschäftsgebäude	0	0	0	0
859* sonst. Betr. markt. Tätigk.	0	0	0	0
Zwischensummen	448.000	448.000	1.328.800	11.600

Anmerkungen zum vorliegenden VA-Entwurf 2025:



VA-Begutachtung 2025 durchgeführt von:



ENTWURF

Eigenfinanzierungskraft - Abgangsdeckungsbedarf - Bedarfszuweisungen

20501 Althofen

1. NVA 2025

Übersicht

Werte in Euro

20501 Althofen		1. NVA 2025	Hoheitliche Gemeinde = Gesamthaushalt ohne kostendeckend geführte Betriebe 850-859 (820 bis 2023)									
Abgangsdeckung - Berechnung	MVAG-Code	Hoheitliche Gemeinde	Gesamthaushalt	820	850	851	852	853	854	858	859	
EHH Erträge	SU 21	16.401.400	18.237.800	490.700	380.600	914.800	541.000	0	0	0	0	
- EHH Erträge mit Projektbezug (VC 1/2)	21 (VC 1/2)	808.800	854.000	0	0	45.200	0	0	0	0	0	
EHH Erträge - bereinigt		15.592.600	17.383.800	490.700	380.600	869.600	541.000	0	0	0	0	
EHH Aufwendungen	SU 22	15.953.400	17.574.200	549.800	379.100	648.000	593.700	0	0	0	0	
- EHH Aufwendungen mit Projektbezug (VC 1/2)	22 (VC 1/2)	259.400	259.400	0	0	0	0	0	0	0	0	
- FHH Auszahlungen aus Kapitaltransfers ohne Projektbezug	343 (VC 0)	20.000	20.000	0	0	0	0	0	0	0	0	
EHH Aufwendungen - bereinigt		15.674.000	17.294.800	549.800	379.100	648.000	593.700	0	0	0	0	
EHH - Saldo 0 bereinigt	SA 0 ber.	-81.400	89.000	-59.100	1.500	221.600	-52.700	0	0	0	0	
- Nicht finanzierungswirksame operative Erträge	2117	174.100	230.700	0	0	56.600	0	0	0	0	0	
- Nicht finanzierungswirksame Transfererträge	2127	347.500	451.100	0	50.600	53.000	0	0	0	0	0	
- Nicht finanzierungswirksamer Finanzertrag	2136	0	0	0	0	0	0	0	0	0	0	
- Auszahlungen aus der Tilgung von Finanzschulden	361	536.600	708.000	0	104.600	66.800	0	0	0	0	0	
+ Nicht finanzierungswirksamer Personalaufwand	2214	28.000	28.000	0	0	0	0	0	0	0	0	
+ Nicht finanzierungswirksamer Sachaufwand	2226	1.247.100	1.556.000	0	148.400	160.500	0	0	0	0	0	
+ Nicht finanzierungswirksamer Transferaufwand	2237	0	0	0	0	0	0	0	0	0	0	
+ Nicht finanzierungswirksamer Finanzaufwand	2245	0	0	0	0	0	0	0	0	0	0	
Gesamt - hoheitlich verfügbare Eigenfinanzierungskraft		135.500	283.200	-59.100	-5.300	205.700	-52.700	0	0	0	0	

ENTWURF

ENTWURF

1. NVA Ergebnishaushalt Gesamt 1. Ebene (Anlage 1a)
- interne Vergütungen enthalten

ENTWURF

1. Nachtragsvoranschlag 2025

Stadtgemeinde Althofen

NVA Ergebnishaushalt Gesamt 1. Ebene (Anlage 1a) - interne Vergütungen enthalten

MVAG	Mittelverwendungs- und -aufbringungsgruppen (1. Ebene)	VA 2025 inkl. NVA	VA 2025	1. NVA
211	Erträge aus der operativen Verwaltungstätigkeit	15.954.100,00	15.586.800,00	367.300,00
212	Erträge aus Transfers	2.277.300,00	2.103.800,00	173.500,00
213	Finanzerträge	6.400,00	6.400,00	0,00
21	Summe Erträge	18.237.800,00	17.697.000,00	540.800,00
221	Personalaufwand	1.820.100,00	1.820.100,00	0,00
222	Sachaufwand	8.055.200,00	7.727.900,00	327.300,00
223	Transferaufwand	7.616.100,00	7.555.000,00	61.100,00
224	Finanzaufwand	82.800,00	82.800,00	0,00
22	Summe Aufwendungen	17.574.200,00	17.185.800,00	388.400,00
SA0	Saldo (0) Nettoergebnis (21 - 22)	663.600,00	511.200,00	152.400,00
230	Entnahmen von Haushaltsrücklagen	0,00	0,00	0,00
240	Zuweisungen an Haushaltsrücklagen	0,00	0,00	0,00
SA01	Saldo (01) Haushaltsrücklagen (230 - 240)	0,00	0,00	0,00
SA00	Saldo (00) Nettoergebnis nach Haushaltsrücklagen (Saldo 0 + Saldo 01)	663.600,00	511.200,00	152.400,00

ENTWURF

ENTWURF

1. NVA Ergebnishaushalt Gesamt 1. Ebene (Anlage 1a)
 - bereinigt um interne Vergütungen

ENTWURF

1. Nachtragsvoranschlag 2025

Stadtgemeinde Althofen

NVA Ergebnishaushalt Gesamt 1. Ebene (Anlage 1a) - bereinigt um interne Vergütungen

MVAG	Mittelverwendungs- und -aufbringungsgruppen (1. Ebene)	VA 2025 inkl. NVA	VA 2025	1. NVA
211	Erträge aus der operativen Verwaltungstätigkeit	15.433.200,00	15.067.900,00	365.300,00
212	Erträge aus Transfers	2.277.300,00	2.103.800,00	173.500,00
213	Finanzerträge	6.400,00	6.400,00	0,00
21	Summe Erträge	17.716.900,00	17.178.100,00	538.800,00
221	Personalaufwand	1.820.100,00	1.820.100,00	0,00
222	Sachaufwand	7.534.300,00	7.209.000,00	325.300,00
223	Transferaufwand	7.616.100,00	7.555.000,00	61.100,00
224	Finanzaufwand	82.800,00	82.800,00	0,00
22	Summe Aufwendungen	17.053.300,00	16.666.900,00	386.400,00
SA0	Saldo (0) Nettoergebnis (21 - 22)	663.600,00	511.200,00	152.400,00
230	Entnahmen von Haushaltsrücklagen	0,00	0,00	0,00
240	Zuweisungen an Haushaltsrücklagen	0,00	0,00	0,00
SA01	Saldo (01) Haushaltsrücklagen (230 - 240)	0,00	0,00	0,00
SA00	Saldo (00) Nettoergebnis nach Haushaltsrücklagen (Saldo 0 + Saldo 01)	663.600,00	511.200,00	152.400,00

ENTWURF

ENTWURF

1. NVA Finanzierungshaushalt Gesamt 1. Ebene (Anlage 1b)
 - interne Vergütungen enthalten

ENTWURF

1. Nachtragsvoranschlag 2025

Stadtgemeinde Althofen

NVA Finanzierungshaushalt Gesamt 1. Ebene (Anlage 1b) - interne Vergütungen enthalten

MVAG	Mittelverwendungs- und -aufbringungsgruppen (1. Ebene)	VA 2025 inkl. NVA	VA 2025	1. NVA
OPERATIVE GEBARUNG				
311	Einzahlungen aus operativer Verwaltungstätigkeit	14.913.000,00	14.887.200,00	25.800,00
312	Einzahlungen aus Transfers	1.826.200,00	1.652.700,00	173.500,00
313	Einzahlungen aus Finanzerträgen	6.400,00	6.400,00	0,00
31	Summe Einzahlungen operative Gebarung	16.745.600,00	16.546.300,00	199.300,00
321	Auszahlungen aus Personalaufwand	1.792.100,00	1.792.100,00	0,00
322	Auszahlungen aus Sachaufwand	5.821.900,00	5.606.500,00	215.400,00
323	Auszahlungen aus Transfers	7.355.700,00	7.309.600,00	46.100,00
324	Auszahlungen aus Finanzaufwand	82.800,00	82.800,00	0,00
32	Summe Auszahlungen operative Gebarung	15.052.500,00	14.791.000,00	261.500,00
SA1	Saldo (1) Geldfluss aus der operativen Gebarung (31 – 32)	1.693.100,00	1.755.300,00	-62.200,00
INVESTIVE GEBARUNG				
331	Einzahlungen aus der Investitionstätigkeit	673.100,00	74.300,00	598.800,00
332	Einzahlungen aus der Rückzahlung von Darlehen sowie gewährten Vorschüssen	22.600,00	22.600,00	0,00
333	Einzahlungen aus Kapitaltransfers	1.514.900,00	1.338.300,00	176.600,00
33	Summe Einzahlungen investive Gebarung	2.210.600,00	1.435.200,00	775.400,00
341	Auszahlungen aus der Investitionstätigkeit	3.830.200,00	2.797.000,00	1.033.200,00
342	Auszahlungen aus der Gewährung von Darlehen sowie gewährten Vorschüssen	15.700,00	15.700,00	0,00
343	Auszahlungen aus Kapitaltransfers	260.400,00	245.400,00	15.000,00
34	Summe Auszahlungen investive Gebarung	4.106.300,00	3.058.100,00	1.048.200,00
SA2	Saldo (2) Geldfluss aus der investiven Gebarung (33 – 34)	-1.895.700,00	-1.622.900,00	-272.800,00
SA3	Saldo (3) Nettofinanzierungssaldo (Saldo 1 + Saldo 2)	-202.600,00	132.400,00	-335.000,00

1. Nachtragsvoranschlag 2025

Stadtgemeinde Althofen

NVA Finanzierungshaushalt Gesamt 1. Ebene (Anlage 1b) - interne Vergütungen enthalten

MVAG	Mittelverwendungs- und -aufbringungsgruppen (1. Ebene)	VA 2025 inkl. NVA	VA 2025	1. NVA
FINANZIERUNGSTÄTIGKEIT				
351	Einzahlungen aus der Aufnahme von Finanzschulden	1.139.800,00	1.272.800,00	-133.000,00
353	Einzahlungen infolge eines Kapitaltausches bei derivativen Finanzinstrumenten mit Grundgeschäft	0,00	0,00	0,00
355	Einzahlungen aus dem Abgang von Finanzinstrumenten	0,00	0,00	0,00
35	Summe Einzahlungen aus der Finanzierungstätigkeit	1.139.800,00	1.272.800,00	-133.000,00
361	Auszahlungen aus der Tilgung von Finanzschulden	708.000,00	708.000,00	0,00
363	Auszahlungen infolge eines Kapitaltausches bei derivativen Finanzinstrumenten mit Grundgeschäft	0,00	0,00	0,00
365	Auszahlungen für den Erwerb von Finanzinstrumenten	0,00	0,00	0,00
36	Summe Auszahlungen aus der Finanzierungstätigkeit	708.000,00	708.000,00	0,00
SA4	Saldo (4) Geldfluss aus der Finanzierungstätigkeit (35 – 36)	431.800,00	564.800,00	-133.000,00
SA5	Saldo (5) Geldfluss aus der voranschlagswirksamen Gebarung (Saldo 3 + Saldo 4)	229.200,00	697.200,00	-468.000,00

ENTWURF

1. NVA Finanzierungshaushalt Gesamt 1. Ebene (Anlage 1b)
- bereinigt um interne Vergütungen

ENTWURF

1. Nachtragsvoranschlag 2025

Stadtgemeinde Althofen

NVA Finanzierungshaushalt Gesamt 1. Ebene (Anlage 1b) - bereinigt um interne Vergütungen

MVAG	Mittelverwendungs- und -aufbringungsgruppen (1. Ebene)	VA 2025 inkl. NVA	VA 2025	1. NVA
OPERATIVE GEBARUNG				
311	Einzahlungen aus operativer Verwaltungstätigkeit	14.392.100,00	14.368.300,00	23.800,00
312	Einzahlungen aus Transfers	1.826.200,00	1.652.700,00	173.500,00
313	Einzahlungen aus Finanzerträgen	6.400,00	6.400,00	0,00
31	Summe Einzahlungen operative Gebarung	16.224.700,00	16.027.400,00	197.300,00
321	Auszahlungen aus Personalaufwand	1.792.100,00	1.792.100,00	0,00
322	Auszahlungen aus Sachaufwand	5.301.000,00	5.087.600,00	213.400,00
323	Auszahlungen aus Transfers	7.355.700,00	7.309.600,00	46.100,00
324	Auszahlungen aus Finanzaufwand	82.800,00	82.800,00	0,00
32	Summe Auszahlungen operative Gebarung	14.531.600,00	14.272.100,00	259.500,00
SA1	Saldo (1) Geldfluss aus der operativen Gebarung (31 – 32)	1.693.100,00	1.755.300,00	-62.200,00
INVESTIVE GEBARUNG				
331	Einzahlungen aus der Investitionstätigkeit	673.100,00	74.300,00	598.800,00
332	Einzahlungen aus der Rückzahlung von Darlehen sowie gewährten Vorschüssen	22.600,00	22.600,00	0,00
333	Einzahlungen aus Kapitaltransfers	1.514.900,00	1.338.300,00	176.600,00
33	Summe Einzahlungen investive Gebarung	2.210.600,00	1.435.200,00	775.400,00
341	Auszahlungen aus der Investitionstätigkeit	3.830.200,00	2.797.000,00	1.033.200,00
342	Auszahlungen aus der Gewährung von Darlehen sowie gewährten Vorschüssen	15.700,00	15.700,00	0,00
343	Auszahlungen aus Kapitaltransfers	260.400,00	245.400,00	15.000,00
34	Summe Auszahlungen investive Gebarung	4.106.300,00	3.058.100,00	1.048.200,00
SA2	Saldo (2) Geldfluss aus der investiven Gebarung (33 – 34)	-1.895.700,00	-1.622.900,00	-272.800,00
SA3	Saldo (3) Nettofinanzierungssaldo (Saldo 1 + Saldo 2)	-202.600,00	132.400,00	-335.000,00

1. Nachtragsvoranschlag 2025

Stadtgemeinde Althofen

NVA Finanzierungshaushalt Gesamt 1. Ebene (Anlage 1b) - bereinigt um interne Vergütungen

MVAG	Mittelverwendungs- und -aufbringungsgruppen (1. Ebene)	VA 2025 inkl. NVA	VA 2025	1. NVA
FINANZIERUNGSTÄTIGKEIT				
351	Einzahlungen aus der Aufnahme von Finanzschulden	1.139.800,00	1.272.800,00	-133.000,00
353	Einzahlungen infolge eines Kapitaltausches bei derivativen Finanzinstrumenten mit Grundgeschäft	0,00	0,00	0,00
355	Einzahlungen aus dem Abgang von Finanzinstrumenten	0,00	0,00	0,00
35	Summe Einzahlungen aus der Finanzierungstätigkeit	1.139.800,00	1.272.800,00	-133.000,00
361	Auszahlungen aus der Tilgung von Finanzschulden	708.000,00	708.000,00	0,00
363	Auszahlungen infolge eines Kapitaltausches bei derivativen Finanzinstrumenten mit Grundgeschäft	0,00	0,00	0,00
365	Auszahlungen für den Erwerb von Finanzinstrumenten	0,00	0,00	0,00
36	Summe Auszahlungen aus der Finanzierungstätigkeit	708.000,00	708.000,00	0,00
SA4	Saldo (4) Geldfluss aus der Finanzierungstätigkeit (35 – 36)	431.800,00	564.800,00	-133.000,00
SA5	Saldo (5) Geldfluss aus der voranschlagswirksamen Gebarung (Saldo 3 + Saldo 4)	229.200,00	697.200,00	-468.000,00

ENTWURF

1. NVA Ergebnishaushalt Gesamt 1. und 2. Ebene (Anlage 1a)
 - interne Vergütungen enthalten

ENTWURF

1. Nachtragsvoranschlag 2025

Stadtgemeinde Althofen

NVA Ergebnishaushalt Gesamt 1. und 2. Ebene (Anlage 1a) - interne Vergütungen enthalten

MVAG	Mittelverwendungs- und aufbringungsgruppen (1. und 2. Ebene)	VA 2025 inkl. NVA	VA 2025	1. NVA
211	Erträge aus der operativen Verwaltungstätigkeit	15.954.100,00	15.586.800,00	367.300,00
2111	Erträge aus eigenen Abgaben	6.326.400,00	6.326.400,00	0,00
2112	Erträge aus Ertragsanteilen	5.168.200,00	5.168.200,00	0,00
2113	Erträge aus Gebühren	1.574.500,00	1.574.500,00	0,00
2114	Erträge aus Leistungen	1.466.500,00	1.458.500,00	8.000,00
2115	Erträge aus Besitz und wirtschaftlicher Tätigkeit	155.300,00	155.300,00	0,00
2116	Erträge aus Veräußerung und sonstige Erträge	1.032.500,00	878.800,00	153.700,00
2117	Nicht finanzierungswirksame operative Erträge	230.700,00	25.100,00	205.600,00
212	Erträge aus Transfers	2.277.300,00	2.103.800,00	173.500,00
2121	Transferertrag von Trägern des öffentlichen Rechts	1.661.100,00	1.567.700,00	93.400,00
2122	Transferertrag von Beteiligungen	0,00	0,00	0,00
2123	Transferertrag von Unternehmen (mit Finanzunternehmen)	0,00	0,00	0,00
2124	Transferertrag von Haushalten und Organisationen ohne Erwerbscharakter	165.100,00	85.000,00	80.100,00
2125	Transferertrag vom Ausland	0,00	0,00	0,00
2126	Investitions- und Tilgungszuschüsse zwischen Unternehmungen und Betrieben der Gebietskörperschaft und der Gebietskörperschaft	0,00	0,00	0,00
2127	Nicht finanzierungswirksamer Transferertrag	451.100,00	451.100,00	0,00
213	Finanzerträge	6.400,00	6.400,00	0,00
2131	Erträge aus Zinsen	6.400,00	6.400,00	0,00
2132	Erträge aus Zinsen aus derivativen Finanzinstrumenten mit und ohne Grundgeschäft	0,00	0,00	0,00
2133	Erträge aus Gewinnentnahmen von marktbestimmten Betrieben	0,00	0,00	0,00
2134	Sonstige Finanzerträge	0,00	0,00	0,00
2135	Erträge aus Dividenden/Gewinnausschüttungen	0,00	0,00	0,00
2136	Sonstige nicht finanzierungswirksame Finanzerträge	0,00	0,00	0,00
21	Summe Erträge	18.237.800,00	17.697.000,00	540.800,00
221	Personalaufwand	1.820.100,00	1.820.100,00	0,00
2211	Personalaufwand (Bezüge, Nebengebühren, Mehrleistungen)	1.452.400,00	1.452.400,00	0,00
2212	Gesetzlicher und freiwilliger Sozialaufwand	323.500,00	323.500,00	0,00
2213	Sonstiger Personalaufwand	16.200,00	16.200,00	0,00
2214	Nicht finanzierungswirksamer Personalaufwand	28.000,00	28.000,00	0,00
222	Sachaufwand	8.055.200,00	7.727.900,00	327.300,00
2221	Gebrauchs- und Verbrauchsgüter, Handelswaren	492.300,00	433.000,00	59.300,00
2222	Verwaltungs- und Betriebsaufwand	1.327.000,00	1.327.000,00	0,00
2223	Leasing- und Mietaufwand	366.900,00	360.700,00	6.200,00
2224	Instandhaltung	806.600,00	686.000,00	120.600,00
2225	Sonstiger Sachaufwand	3.506.400,00	3.400.000,00	106.400,00
2226	Nicht finanzierungswirksamer Sachaufwand	1.556.000,00	1.521.200,00	34.800,00

1. Nachtragsvoranschlag 2025

Stadtgemeinde Althofen

NVA Ergebnishaushalt Gesamt 1. und 2. Ebene (Anlage 1a) - interne Vergütungen enthalten

MVAG	Mittelverwendungs- und aufbringungsgruppen (1. und 2. Ebene)	VA 2025 inkl. NVA	VA 2025	1. NVA
223	Transferaufwand	7.616.100,00	7.555.000,00	61.100,00
2231	Transferaufwand an Träger des öffentlichen Rechts	6.261.400,00	6.245.800,00	15.600,00
2232	Transferaufwand an Beteiligungen	0,00	0,00	0,00
2233	Transferaufwand an Unternehmen (mit Finanzunternehmen)	1.147.800,00	1.129.800,00	18.000,00
2234	Transferaufwand an Haushalte und Organisationen ohne Erwerbscharakter	206.900,00	179.400,00	27.500,00
2235	Transferaufwand an das Ausland	0,00	0,00	0,00
2236	Investitions- und Tilgungszuschüsse zwischen Unternehmungen und Betrieben der Gebietskörperschaft und der Gebietskörperschaft	0,00	0,00	0,00
2237	Nicht finanzierungswirksamer Transferaufwand	0,00	0,00	0,00
224	Finanzaufwand	82.800,00	82.800,00	0,00
2241	Aufwendungen für Zinsen	67.800,00	67.800,00	0,00
2242	Zinsen und sonstige Aufwendungen aus derivativen Finanzinstrumenten mit und ohne Grundgeschäft	0,00	0,00	0,00
2243	Gewinnentnahmen von Unternehmungen und marktbestimmten Betrieben der Gebietskörperschaft (innerhalb der Gebietskörperschaft)	0,00	0,00	0,00
2244	Sonstiger Finanzaufwand	15.000,00	15.000,00	0,00
2245	Nicht finanzierungswirksamer Finanzaufwand	0,00	0,00	0,00
22	Summe Aufwendungen	17.574.200,00	17.185.800,00	388.400,00
SA0	Saldo (0) Nettoergebnis (21 - 22)	663.600,00	511.200,00	152.400,00
230	Entnahmen von Haushaltsrücklagen	0,00	0,00	0,00
2301	Entnahmen von Haushaltsrücklagen	0,00	0,00	0,00
240	Zuweisungen an Haushaltsrücklagen	0,00	0,00	0,00
2401	Zuweisungen an Haushaltsrücklagen	0,00	0,00	0,00
SA01	Saldo (01) Haushaltsrücklagen (230 - 240)	0,00	0,00	0,00
SA00	Saldo (00) Nettoergebnis nach Haushaltsrücklagen (Saldo 0 + Saldo 01)	663.600,00	511.200,00	152.400,00

ENTWURF

1. NVA Ergebnishaushalt Gesamt 1. und 2. Ebene (Anlage 1a)
 - bereinigt um interne Vergütungen

ENTWURF

1. Nachtragsvoranschlag 2025

Stadtgemeinde Althofen

NVA Ergebnishaushalt Gesamt 1. und 2. Ebene (Anlage 1a) - bereinigt um interne Vergütungen

MVAG	Mittelverwendungs- und aufbringungsgruppen (1. und 2. Ebene)	VA 2025 inkl. NVA	VA 2025	1. NVA
211	Erträge aus der operativen Verwaltungstätigkeit	15.433.200,00	15.067.900,00	365.300,00
2111	Erträge aus eigenen Abgaben	6.326.400,00	6.326.400,00	0,00
2112	Erträge aus Ertragsanteilen	5.168.200,00	5.168.200,00	0,00
2113	Erträge aus Gebühren	1.574.500,00	1.574.500,00	0,00
2114	Erträge aus Leistungen	945.600,00	939.600,00	6.000,00
2115	Erträge aus Besitz und wirtschaftlicher Tätigkeit	155.300,00	155.300,00	0,00
2116	Erträge aus Veräußerung und sonstige Erträge	1.032.500,00	878.800,00	153.700,00
2117	Nicht finanzierungswirksame operative Erträge	230.700,00	25.100,00	205.600,00
212	Erträge aus Transfers	2.277.300,00	2.103.800,00	173.500,00
2121	Transferertrag von Trägern des öffentlichen Rechts	1.661.100,00	1.567.700,00	93.400,00
2122	Transferertrag von Beteiligungen	0,00	0,00	0,00
2123	Transferertrag von Unternehmen (mit Finanzunternehmen)	0,00	0,00	0,00
2124	Transferertrag von Haushalten und Organisationen ohne Erwerbscharakter	165.100,00	85.000,00	80.100,00
2125	Transferertrag vom Ausland	0,00	0,00	0,00
2126	Investitions- und Tilgungszuschüsse zwischen Unternehmungen und Betrieben der Gebietskörperschaft und der Gebietskörperschaft	0,00	0,00	0,00
2127	Nicht finanzierungswirksamer Transferertrag	451.100,00	451.100,00	0,00
213	Finanzerträge	6.400,00	6.400,00	0,00
2131	Erträge aus Zinsen	6.400,00	6.400,00	0,00
2132	Erträge aus Zinsen aus derivativen Finanzinstrumenten mit und ohne Grundgeschäft	0,00	0,00	0,00
2133	Erträge aus Gewinnentnahmen von marktbestimmten Betrieben	0,00	0,00	0,00
2134	Sonstige Finanzerträge	0,00	0,00	0,00
2135	Erträge aus Dividenden/Gewinnausschüttungen	0,00	0,00	0,00
2136	Sonstige nicht finanzierungswirksame Finanzerträge	0,00	0,00	0,00
21	Summe Erträge	17.716.900,00	17.178.100,00	538.800,00
221	Personalaufwand	1.820.100,00	1.820.100,00	0,00
2211	Personalaufwand (Bezüge, Nebengebühren, Mehrleistungen)	1.452.400,00	1.452.400,00	0,00
2212	Gesetzlicher und freiwilliger Sozialaufwand	323.500,00	323.500,00	0,00
2213	Sonstiger Personalaufwand	16.200,00	16.200,00	0,00
2214	Nicht finanzierungswirksamer Personalaufwand	28.000,00	28.000,00	0,00
222	Sachaufwand	7.534.300,00	7.209.000,00	325.300,00
2221	Gebrauchs- und Verbrauchsgüter, Handelswaren	492.300,00	433.000,00	59.300,00
2222	Verwaltungs- und Betriebsaufwand	1.327.000,00	1.327.000,00	0,00
2223	Leasing- und Mietaufwand	366.900,00	360.700,00	6.200,00
2224	Instandhaltung	806.600,00	686.000,00	120.600,00
2225	Sonstiger Sachaufwand	2.985.500,00	2.881.100,00	104.400,00
2226	Nicht finanzierungswirksamer Sachaufwand	1.556.000,00	1.521.200,00	34.800,00

1. Nachtragsvoranschlag 2025

Stadtgemeinde Althofen

NVA Ergebnishaushalt Gesamt 1. und 2. Ebene (Anlage 1a) - bereinigt um interne Vergütungen

MVAG	Mittelverwendungs- und aufbringungsgruppen (1. und 2. Ebene)	VA 2025 inkl. NVA	VA 2025	1. NVA
223	Transferaufwand	7.616.100,00	7.555.000,00	61.100,00
2231	Transferaufwand an Träger des öffentlichen Rechts	6.261.400,00	6.245.800,00	15.600,00
2232	Transferaufwand an Beteiligungen	0,00	0,00	0,00
2233	Transferaufwand an Unternehmen (mit Finanzunternehmen)	1.147.800,00	1.129.800,00	18.000,00
2234	Transferaufwand an Haushalte und Organisationen ohne Erwerbscharakter	206.900,00	179.400,00	27.500,00
2235	Transferaufwand an das Ausland	0,00	0,00	0,00
2236	Investitions- und Tilgungszuschüsse zwischen Unternehmungen und Betrieben der Gebietskörperschaft und der Gebietskörperschaft	0,00	0,00	0,00
2237	Nicht finanzierungswirksamer Transferaufwand	0,00	0,00	0,00
224	Finanzaufwand	82.800,00	82.800,00	0,00
2241	Aufwendungen für Zinsen	67.800,00	67.800,00	0,00
2242	Zinsen und sonstige Aufwendungen aus derivativen Finanzinstrumenten mit und ohne Grundgeschäft	0,00	0,00	0,00
2243	Gewinnentnahmen von Unternehmungen und marktbestimmten Betrieben der Gebietskörperschaft (innerhalb der Gebietskörperschaft)	0,00	0,00	0,00
2244	Sonstiger Finanzaufwand	15.000,00	15.000,00	0,00
2245	Nicht finanzierungswirksamer Finanzaufwand	0,00	0,00	0,00
22	Summe Aufwendungen	17.053.300,00	16.666.900,00	386.400,00
SA0	Saldo (0) Nettoergebnis (21 - 22)	663.600,00	511.200,00	152.400,00
230	Entnahmen von Haushaltsrücklagen	0,00	0,00	0,00
2301	Entnahmen von Haushaltsrücklagen	0,00	0,00	0,00
240	Zuweisungen an Haushaltsrücklagen	0,00	0,00	0,00
2401	Zuweisungen an Haushaltsrücklagen	0,00	0,00	0,00
SA01	Saldo (01) Haushaltsrücklagen (230 - 240)	0,00	0,00	0,00
SA00	Saldo (00) Nettoergebnis nach Haushaltsrücklagen (Saldo 0 + Saldo 01)	663.600,00	511.200,00	152.400,00

ENTWURF

1. NVA Finanzierungshaushalt Gesamt 1. und 2. Ebene
(Anlage 1b) - interne Vergütungen enthalten

ENTWURF

1. Nachtragsvoranschlag 2025

Stadtgemeinde Althofen

NVA Finanzierungshaushalt Gesamt 1. und 2. Ebene (Anlage 1b) - interne Vergütungen enthalten

MVAG	Mittelverwendungs- und aufbringungsgruppen (1. und 2. Ebene)	VA 2025 inkl. NVA	VA 2025	1. NVA
311	Einzahlungen aus operativer Verwaltungstätigkeit	14.913.000,00	14.887.200,00	25.800,00
3111	Einzahlungen aus eigenen Abgaben	6.326.400,00	6.326.400,00	0,00
3112	Einzahlungen aus Ertragsanteilen	5.168.200,00	5.168.200,00	0,00
3113	Einzahlungen aus Gebühren	1.574.500,00	1.574.500,00	0,00
3114	Einzahlungen aus Leistungen	1.466.500,00	1.458.500,00	8.000,00
3115	Einzahlungen aus Besitz und wirtschaftlicher Tätigkeit	155.300,00	155.300,00	0,00
3116	Einzahlungen aus Veräußerung von geringwertigen Wirtschaftsgütern (GWG) und sonstige Einzahlungen	222.100,00	204.300,00	17.800,00
312	Einzahlungen aus Transfers	1.826.200,00	1.652.700,00	173.500,00
3121	Transferzahlungen von Trägern des öffentlichen Rechts	1.661.100,00	1.567.700,00	93.400,00
3122	Transferzahlungen von Beteiligungen	0,00	0,00	0,00
3123	Transferzahlungen von Unternehmen (inkl. Finanzunternehmen)	0,00	0,00	0,00
3124	Transferzahlungen von Haushalten und Organisationen ohne Erwerbscharakter	165.100,00	85.000,00	80.100,00
3125	Transferzahlungen vom Ausland	0,00	0,00	0,00
3126	Investitions- und Tilgungszuschüsse zwischen Unternehmungen und Betrieben der Gebietskörperschaft und der Gebietskörperschaft	0,00	0,00	0,00
313	Einzahlungen aus Finanzerträgen	6.400,00	6.400,00	0,00
3131	Einzahlungen aus Zinserträgen	6.400,00	6.400,00	0,00
3132	Einzahlungen aus Zinsen aus derivativen Finanzinstrumenten mit und ohne Grundgeschäft	0,00	0,00	0,00
3133	Einzahlungen aus Gewinnentnahmen von marktbestimmten Betrieben	0,00	0,00	0,00
3134	Sonstige Einzahlungen aus Finanzerträgen	0,00	0,00	0,00
3135	Einzahlungen aus Dividenden/Gewinnausschüttungen	0,00	0,00	0,00
31	Summe Einzahlungen operative Gebarung	16.745.600,00	16.546.300,00	199.300,00
321	Auszahlungen aus Personalaufwand	1.792.100,00	1.792.100,00	0,00
3211	Auszahlungen für Personalaufwand (Bezüge, Nebengebühren, und Mehrleistungsvergütungen)	1.452.400,00	1.452.400,00	0,00
3212	Auszahlungen für gesetzliche und freiwillige Sozialaufwendungen	323.500,00	323.500,00	0,00
3213	Auszahlungen aus sonstigem Personalaufwand	16.200,00	16.200,00	0,00
322	Auszahlungen aus Sachaufwand	5.821.900,00	5.606.500,00	215.400,00
3221	Auszahlungen für Gebrauchs- und Verbrauchsgüter, Handelswaren	492.300,00	433.000,00	59.300,00
3222	Auszahlungen für Verwaltungs- und Betriebsaufwand	1.327.000,00	1.327.000,00	0,00
3223	Auszahlungen für Leasing- und Mietaufwand	366.900,00	360.700,00	6.200,00
3224	Auszahlungen für Instandhaltung	806.600,00	686.000,00	120.600,00
3225	Sonstige Auszahlungen aus Sachaufwand	2.829.100,00	2.799.800,00	29.300,00
3226	Auszahlungen aus der Inanspruchnahme von Haftungen	0,00	0,00	0,00
323	Auszahlungen aus Transfers	7.355.700,00	7.309.600,00	46.100,00
3231	Transferzahlungen an Träger des öffentlichen Rechts	6.246.400,00	6.245.800,00	600,00
3232	Transferzahlungen an Beteiligungen	0,00	0,00	0,00
3233	Transferzahlungen an Unternehmen (inkl. Finanzunternehmen)	922.400,00	904.400,00	18.000,00

1. Nachtragsvoranschlag 2025

Stadtgemeinde Althofen

NVA Finanzierungshaushalt Gesamt 1. und 2. Ebene (Anlage 1b) - interne Vergütungen enthalten

MVAG	Mittelverwendungs- und aufbringungsgruppen (1. und 2. Ebene)	VA 2025 inkl. NVA	VA 2025	1. NVA
3234	Transferzahlungen an Haushalte und Organisationen ohne Erwerbscharakter	186.900,00	159.400,00	27.500,00
3235	Transferzahlungen an das Ausland	0,00	0,00	0,00
3236	Investitions- und Tilgungszuschüsse zwischen Unternehmungen und Betrieben der Gebietskörperschaft und der Gebietskörperschaft	0,00	0,00	0,00
324	Auszahlungen aus Finanzaufwand	82.800,00	82.800,00	0,00
3241	Auszahlungen für Zinsen	67.800,00	67.800,00	0,00
3242	Auszahlungen für Zinsen aus derivativen Finanzinstrumenten mit und ohne Grundgeschäft	0,00	0,00	0,00
3243	Auszahlungen aus Gewinnentnahmen von marktbestimmten Betrieben	0,00	0,00	0,00
3244	Sonstige Auszahlungen aus Finanzaufwendungen	15.000,00	15.000,00	0,00
32	Summe Auszahlungen operative Gebarung	15.052.500,00	14.791.000,00	261.500,00
SA1	Saldo (1) Geldfluss aus der operativen Gebarung (31 – 32)	1.693.100,00	1.755.300,00	-62.200,00
331	Einzahlungen aus der Investitionstätigkeit	673.100,00	74.300,00	598.800,00
3311	Einzahlungen aus der Veräußerung von immateriellem Vermögen	0,00	0,00	0,00
3312	Einzahlungen aus der Veräußerung von Grundstücken und Grundstückeinrichtungen	673.100,00	74.300,00	598.800,00
3313	Einzahlungen aus der Veräußerung von Gebäuden und Bauten	0,00	0,00	0,00
3314	Einzahlungen aus der Veräußerung von technischen Anlagen, Fahrzeugen und Maschinen	0,00	0,00	0,00
3315	Einzahlungen aus der Veräußerung von Amts-, Betriebs- und Geschäftsausstattung	0,00	0,00	0,00
3316	Einzahlungen aus der Veräußerung von Kulturgütern	0,00	0,00	0,00
3317	Einzahlungen aus der Veräußerung von Beteiligungen	0,00	0,00	0,00
3318	Einzahlungen aus der Veräußerung von kofinanzierten Schutzbauten	0,00	0,00	0,00
332	Einzahlungen aus der Rückzahlung von Darlehen sowie gewährten Vorschüssen	22.600,00	22.600,00	0,00
3321	Einzahlungen aus Darlehen an Träger des öffentlichen Rechts	10.100,00	10.100,00	0,00
3322	Einzahlungen aus Darlehen an Beteiligungen	0,00	0,00	0,00
3323	Einzahlungen aus Darlehen an Unternehmen und Haushalte	3.800,00	3.800,00	0,00
3325	Einzahlungen aus Vorschüssen und Anzahlungen	8.700,00	8.700,00	0,00
333	Einzahlungen aus Kapitaltransfers	1.514.900,00	1.338.300,00	176.600,00
3331	Kapitaltransferzahlungen von Trägern des öffentlichen Rechts	1.362.500,00	1.185.900,00	176.600,00
3332	Kapitaltransferzahlungen von Beteiligungen	0,00	0,00	0,00
3333	Kapitaltransferzahlungen von Unternehmen	0,00	0,00	0,00
3334	Kapitaltransferzahlungen von Haushalten und Organisationen ohne Erwerbscharakter	152.400,00	152.400,00	0,00
3335	Kapitaltransferzahlungen vom Ausland	0,00	0,00	0,00
33	Summe Einzahlungen investive Gebarung	2.210.600,00	1.435.200,00	775.400,00
341	Auszahlungen aus der Investitionstätigkeit	3.830.200,00	2.797.000,00	1.033.200,00
3411	Auszahlungen für den Erwerb von immateriellem Vermögen	0,00	0,00	0,00
3412	Auszahlungen für den Erwerb von Grundstücken und Grundstückseinrichtungen	3.620.400,00	2.797.000,00	823.400,00

1. Nachtragsvoranschlag 2025

Stadtgemeinde Althofen

NVA Finanzierungshaushalt Gesamt 1. und 2. Ebene (Anlage 1b) - interne Vergütungen enthalten

MVAG	Mittelverwendungs- und aufbringungsgruppen (1. und 2. Ebene)	VA 2025 inkl. NVA	VA 2025	1. NVA
3413	Auszahlungen für den Erwerb von Gebäuden und Bauten	55.000,00	0,00	55.000,00
3414	Auszahlungen für den Erwerb von technischen Anlagen, Fahrzeugen und Maschinen	131.800,00	0,00	131.800,00
3415	Auszahlungen für den Erwerb von Amts-, Betriebs- und Geschäftsausstattung	23.000,00	0,00	23.000,00
3416	Auszahlungen für den Erwerb von Kulturgütern	0,00	0,00	0,00
3417	Auszahlungen für den Erwerb von Beteiligungen	0,00	0,00	0,00
3418	Auszahlungen für den Erwerb von kofinanzierten Schutzbauten	0,00	0,00	0,00
342	Auszahlungen aus der Gewährung von Darlehen sowie gewährten Vorschüssen	15.700,00	15.700,00	0,00
3421	Auszahlungen von Darlehen an Träger des öffentlichen Rechts	0,00	0,00	0,00
3422	Auszahlungen von Darlehen an Beteiligungen	0,00	0,00	0,00
3423	Auszahlungen von Darlehen an Unternehmen und Haushalte	7.000,00	7.000,00	0,00
3425	Auszahlungen von Vorschüssen und Anzahlungen	8.700,00	8.700,00	0,00
343	Auszahlungen aus Kapitaltransfers	260.400,00	245.400,00	15.000,00
3431	Kapitaltransferzahlungen an Träger des öffentlichen Rechts	15.000,00	0,00	15.000,00
3432	Kapitaltransferzahlungen an Beteiligungen	0,00	0,00	0,00
3433	Kapitaltransferzahlungen an Unternehmen (Finanzunternehmen)	225.400,00	225.400,00	0,00
3434	Kapitaltransferzahlungen an Haushalte und Organisationen ohne Erwerbscharakter	20.000,00	20.000,00	0,00
3435	Kapitaltransferzahlungen an das Ausland	0,00	0,00	0,00
34	Summe Auszahlungen investive Gebarung	4.106.300,00	3.058.100,00	1.048.200,00
SA2	Saldo (2) Geldfluss aus der investiven Gebarung (33 – 34)	-1.895.700,00	-1.622.900,00	-272.800,00
SA3	Saldo (3) Nettofinanzierungssaldo (Saldo 1 + Saldo 2)	-202.600,00	132.400,00	-335.000,00
351	Einzahlungen aus der Aufnahme von Finanzschulden	1.139.800,00	1.272.800,00	-133.000,00
3511	Einzahlungen aus empfangenen Darlehen von öffentlichen Körperschaften und Rechtsträgern	789.800,00	922.800,00	-133.000,00
3512	Einzahlungen aus empfangenen Darlehen von Beteiligungen	0,00	0,00	0,00
3513	Einzahlungen aus empfangenen Darlehen von Unternehmen und privaten Haushalten	0,00	0,00	0,00
3514	Einzahlungen aus Finanzschulden (Finanzunternehmen)	350.000,00	350.000,00	0,00
3515	Einzahlungen aus Aufnahmen von Leasingverbindlichkeiten	0,00	0,00	0,00
353	Einzahlungen infolge eines Kapitaltausches bei derivativen Finanzinstrumenten mit Grundgeschäft	0,00	0,00	0,00
3530	Einzahlungen infolge eines Kapitaltausches bei derivativen Finanzinstrumenten mit Grundgeschäft	0,00	0,00	0,00
355	Einzahlungen aus dem Abgang von Finanzinstrumenten	0,00	0,00	0,00
3550	Einzahlungen aus dem Abgang von Finanzinstrumenten	0,00	0,00	0,00
35	Summe Einzahlungen aus der Finanzierungstätigkeit	1.139.800,00	1.272.800,00	-133.000,00
361	Auszahlungen aus der Tilgung von Finanzschulden	708.000,00	708.000,00	0,00
3611	Auszahlungen aus empfangenen Darlehen von öffentlichen Körperschaften und Rechtsträgern	179.600,00	179.600,00	0,00

1. Nachtragsvoranschlag 2025

Stadtgemeinde Althofen

NVA Finanzierungshaushalt Gesamt 1. und 2. Ebene (Anlage 1b) - interne Vergütungen enthalten

MVAG	Mittelverwendungs- und aufbringungsgruppen (1. und 2. Ebene)	VA 2025 inkl. NVA	VA 2025	1. NVA
3612	Auszahlungen aus empfangenen Darlehen von Beteiligungen	0,00	0,00	0,00
3613	Auszahlungen aus empfangenen Darlehen von Unternehmen und privaten Haushalten	0,00	0,00	0,00
3614	Auszahlungen aus Finanzschulden	523.300,00	523.300,00	0,00
3615	Auszahlungen aus Rückzahlungen von Leasingverbindlichkeiten	5.100,00	5.100,00	0,00
363	Auszahlungen infolge eines Kapitaltausches bei derivativen Finanzinstrumenten mit Grundgeschäft	0,00	0,00	0,00
3630	Auszahlungen infolge eines Kapitaltausches bei derivativen Finanzinstrumenten mit Grundgeschäft	0,00	0,00	0,00
365	Auszahlungen für den Erwerb von Finanzinstrumenten	0,00	0,00	0,00
3650	Auszahlungen für den Erwerb von Finanzinstrumenten	0,00	0,00	0,00
36	Summe Auszahlungen aus der Finanzierungstätigkeit	708.000,00	708.000,00	0,00
SA4	Saldo (4) Geldfluss aus der Finanzierungstätigkeit (35 – 36)	431.800,00	564.800,00	-133.000,00
SA5	Saldo (5) Geldfluss aus der voranschlagswirksamen Gebarung (Saldo 3 + Saldo 4)	229.200,00	697.200,00	-468.000,00

ENTWURF

1. NVA Finanzierungshaushalt Gesamt 1. und 2. Ebene
(Anlage 1b) - bereinigt um interne Vergütungen

ENTWURF

1. Nachtragsvoranschlag 2025

Stadtgemeinde Althofen

NVA Finanzierungshaushalt Gesamt 1. und 2. Ebene (Anlage 1b) - bereinigt um interne Vergütungen

MVAG	Mittelverwendungs- und aufbringungsgruppen (1. und 2. Ebene)	VA 2025 inkl. NVA	VA 2025	1. NVA
311	Einzahlungen aus operativer Verwaltungstätigkeit	14.392.100,00	14.368.300,00	23.800,00
3111	Einzahlungen aus eigenen Abgaben	6.326.400,00	6.326.400,00	0,00
3112	Einzahlungen aus Ertragsanteilen	5.168.200,00	5.168.200,00	0,00
3113	Einzahlungen aus Gebühren	1.574.500,00	1.574.500,00	0,00
3114	Einzahlungen aus Leistungen	945.600,00	939.600,00	6.000,00
3115	Einzahlungen aus Besitz und wirtschaftlicher Tätigkeit	155.300,00	155.300,00	0,00
3116	Einzahlungen aus Veräußerung von geringwertigen Wirtschaftsgütern (GWG) und sonstige Einzahlungen	222.100,00	204.300,00	17.800,00
312	Einzahlungen aus Transfers	1.826.200,00	1.652.700,00	173.500,00
3121	Transferzahlungen von Trägern des öffentlichen Rechts	1.661.100,00	1.567.700,00	93.400,00
3122	Transferzahlungen von Beteiligungen	0,00	0,00	0,00
3123	Transferzahlungen von Unternehmen (inkl. Finanzunternehmen)	0,00	0,00	0,00
3124	Transferzahlungen von Haushalten und Organisationen ohne Erwerbscharakter	165.100,00	85.000,00	80.100,00
3125	Transferzahlungen vom Ausland	0,00	0,00	0,00
3126	Investitions- und Tilgungszuschüsse zwischen Unternehmungen und Betrieben der Gebietskörperschaft und der Gebietskörperschaft	0,00	0,00	0,00
313	Einzahlungen aus Finanzerträgen	6.400,00	6.400,00	0,00
3131	Einzahlungen aus Zinserträgen	6.400,00	6.400,00	0,00
3132	Einzahlungen aus Zinsen aus derivativen Finanzinstrumenten mit und ohne Grundgeschäft	0,00	0,00	0,00
3133	Einzahlungen aus Gewinnentnahmen von marktbestimmten Betrieben	0,00	0,00	0,00
3134	Sonstige Einzahlungen aus Finanzerträgen	0,00	0,00	0,00
3135	Einzahlungen aus Dividenden/Gewinnausschüttungen	0,00	0,00	0,00
31	Summe Einzahlungen operative Gebarung	16.224.700,00	16.027.400,00	197.300,00
321	Auszahlungen aus Personalaufwand	1.792.100,00	1.792.100,00	0,00
3211	Auszahlungen für Personalaufwand (Bezüge, Nebengebühren, und Mehrleistungsvergütungen)	1.452.400,00	1.452.400,00	0,00
3212	Auszahlungen für gesetzliche und freiwillige Sozialaufwendungen	323.500,00	323.500,00	0,00
3213	Auszahlungen aus sonstigem Personalaufwand	16.200,00	16.200,00	0,00
322	Auszahlungen aus Sachaufwand	5.301.000,00	5.087.600,00	213.400,00
3221	Auszahlungen für Gebrauchs- und Verbrauchsgüter, Handelswaren	492.300,00	433.000,00	59.300,00
3222	Auszahlungen für Verwaltungs- und Betriebsaufwand	1.327.000,00	1.327.000,00	0,00
3223	Auszahlungen für Leasing- und Mietaufwand	366.900,00	360.700,00	6.200,00
3224	Auszahlungen für Instandhaltung	806.600,00	686.000,00	120.600,00
3225	Sonstige Auszahlungen aus Sachaufwand	2.308.200,00	2.280.900,00	27.300,00
3226	Auszahlungen aus der Inanspruchnahme von Haftungen	0,00	0,00	0,00
323	Auszahlungen aus Transfers	7.355.700,00	7.309.600,00	46.100,00
3231	Transferzahlungen an Träger des öffentlichen Rechts	6.246.400,00	6.245.800,00	600,00
3232	Transferzahlungen an Beteiligungen	0,00	0,00	0,00
3233	Transferzahlungen an Unternehmen (inkl. Finanzunternehmen)	922.400,00	904.400,00	18.000,00

1. Nachtragsvoranschlag 2025

Stadtgemeinde Althofen

NVA Finanzierungshaushalt Gesamt 1. und 2. Ebene (Anlage 1b) - bereinigt um interne Vergütungen

MVAG	Mittelverwendungs- und aufbringungsgruppen (1. und 2. Ebene)	VA 2025 inkl. NVA	VA 2025	1. NVA
3234	Transferzahlungen an Haushalte und Organisationen ohne Erwerbscharakter	186.900,00	159.400,00	27.500,00
3235	Transferzahlungen an das Ausland	0,00	0,00	0,00
3236	Investitions- und Tilgungszuschüsse zwischen Unternehmungen und Betrieben der Gebietskörperschaft und der Gebietskörperschaft	0,00	0,00	0,00
324	Auszahlungen aus Finanzaufwand	82.800,00	82.800,00	0,00
3241	Auszahlungen für Zinsen	67.800,00	67.800,00	0,00
3242	Auszahlungen für Zinsen aus derivativen Finanzinstrumenten mit und ohne Grundgeschäft	0,00	0,00	0,00
3243	Auszahlungen aus Gewinnentnahmen von marktbestimmten Betrieben	0,00	0,00	0,00
3244	Sonstige Auszahlungen aus Finanzaufwendungen	15.000,00	15.000,00	0,00
32	Summe Auszahlungen operative Gebarung	14.531.600,00	14.272.100,00	259.500,00
SA1	Saldo (1) Geldfluss aus der operativen Gebarung (31 – 32)	1.693.100,00	1.755.300,00	-62.200,00
331	Einzahlungen aus der Investitionstätigkeit	673.100,00	74.300,00	598.800,00
3311	Einzahlungen aus der Veräußerung von immateriellem Vermögen	0,00	0,00	0,00
3312	Einzahlungen aus der Veräußerung von Grundstücken und Grundstückeinrichtungen	673.100,00	74.300,00	598.800,00
3313	Einzahlungen aus der Veräußerung von Gebäuden und Bauten	0,00	0,00	0,00
3314	Einzahlungen aus der Veräußerung von technischen Anlagen, Fahrzeugen und Maschinen	0,00	0,00	0,00
3315	Einzahlungen aus der Veräußerung von Amts-, Betriebs- und Geschäftsausstattung	0,00	0,00	0,00
3316	Einzahlungen aus der Veräußerung von Kulturgütern	0,00	0,00	0,00
3317	Einzahlungen aus der Veräußerung von Beteiligungen	0,00	0,00	0,00
3318	Einzahlungen aus der Veräußerung von kofinanzierten Schutzbauten	0,00	0,00	0,00
332	Einzahlungen aus der Rückzahlung von Darlehen sowie gewährten Vorschüssen	22.600,00	22.600,00	0,00
3321	Einzahlungen aus Darlehen an Träger des öffentlichen Rechts	10.100,00	10.100,00	0,00
3322	Einzahlungen aus Darlehen an Beteiligungen	0,00	0,00	0,00
3323	Einzahlungen aus Darlehen an Unternehmen und Haushalte	3.800,00	3.800,00	0,00
3325	Einzahlungen aus Vorschüssen und Anzahlungen	8.700,00	8.700,00	0,00
333	Einzahlungen aus Kapitaltransfers	1.514.900,00	1.338.300,00	176.600,00
3331	Kapitaltransferzahlungen von Trägern des öffentlichen Rechts	1.362.500,00	1.185.900,00	176.600,00
3332	Kapitaltransferzahlungen von Beteiligungen	0,00	0,00	0,00
3333	Kapitaltransferzahlungen von Unternehmen	0,00	0,00	0,00
3334	Kapitaltransferzahlungen von Haushalten und Organisationen ohne Erwerbscharakter	152.400,00	152.400,00	0,00
3335	Kapitaltransferzahlungen vom Ausland	0,00	0,00	0,00
33	Summe Einzahlungen investive Gebarung	2.210.600,00	1.435.200,00	775.400,00
341	Auszahlungen aus der Investitionstätigkeit	3.830.200,00	2.797.000,00	1.033.200,00
3411	Auszahlungen für den Erwerb von immateriellem Vermögen	0,00	0,00	0,00
3412	Auszahlungen für den Erwerb von Grundstücken und Grundstückseinrichtungen	3.620.400,00	2.797.000,00	823.400,00

1. Nachtragsvoranschlag 2025

Stadtgemeinde Althofen

NVA Finanzierungshaushalt Gesamt 1. und 2. Ebene (Anlage 1b) - bereinigt um interne Vergütungen

MVAG	Mittelverwendungs- und aufbringungsgruppen (1. und 2. Ebene)	VA 2025 inkl. NVA	VA 2025	1. NVA
3413	Auszahlungen für den Erwerb von Gebäuden und Bauten	55.000,00	0,00	55.000,00
3414	Auszahlungen für den Erwerb von technischen Anlagen, Fahrzeugen und Maschinen	131.800,00	0,00	131.800,00
3415	Auszahlungen für den Erwerb von Amts-, Betriebs- und Geschäftsausstattung	23.000,00	0,00	23.000,00
3416	Auszahlungen für den Erwerb von Kulturgütern	0,00	0,00	0,00
3417	Auszahlungen für den Erwerb von Beteiligungen	0,00	0,00	0,00
3418	Auszahlungen für den Erwerb von kofinanzierten Schutzbauten	0,00	0,00	0,00
342	Auszahlungen aus der Gewährung von Darlehen sowie gewährten Vorschüssen	15.700,00	15.700,00	0,00
3421	Auszahlungen von Darlehen an Träger des öffentlichen Rechts	0,00	0,00	0,00
3422	Auszahlungen von Darlehen an Beteiligungen	0,00	0,00	0,00
3423	Auszahlungen von Darlehen an Unternehmen und Haushalte	7.000,00	7.000,00	0,00
3425	Auszahlungen von Vorschüssen und Anzahlungen	8.700,00	8.700,00	0,00
343	Auszahlungen aus Kapitaltransfers	260.400,00	245.400,00	15.000,00
3431	Kapitaltransferzahlungen an Träger des öffentlichen Rechts	15.000,00	0,00	15.000,00
3432	Kapitaltransferzahlungen an Beteiligungen	0,00	0,00	0,00
3433	Kapitaltransferzahlungen an Unternehmen (Finanzunternehmen)	225.400,00	225.400,00	0,00
3434	Kapitaltransferzahlungen an Haushalte und Organisationen ohne Erwerbscharakter	20.000,00	20.000,00	0,00
3435	Kapitaltransferzahlungen an das Ausland	0,00	0,00	0,00
34	Summe Auszahlungen investive Gebarung	4.106.300,00	3.058.100,00	1.048.200,00
SA2	Saldo (2) Geldfluss aus der investiven Gebarung (33 – 34)	-1.895.700,00	-1.622.900,00	-272.800,00
SA3	Saldo (3) Nettofinanzierungssaldo (Saldo 1 + Saldo 2)	-202.600,00	132.400,00	-335.000,00
351	Einzahlungen aus der Aufnahme von Finanzschulden	1.139.800,00	1.272.800,00	-133.000,00
3511	Einzahlungen aus empfangenen Darlehen von öffentlichen Körperschaften und Rechtsträgern	789.800,00	922.800,00	-133.000,00
3512	Einzahlungen aus empfangenen Darlehen von Beteiligungen	0,00	0,00	0,00
3513	Einzahlungen aus empfangenen Darlehen von Unternehmen und privaten Haushalten	0,00	0,00	0,00
3514	Einzahlungen aus Finanzschulden (Finanzunternehmen)	350.000,00	350.000,00	0,00
3515	Einzahlungen aus Aufnahmen von Leasingverbindlichkeiten	0,00	0,00	0,00
353	Einzahlungen infolge eines Kapitaltausches bei derivativen Finanzinstrumenten mit Grundgeschäft	0,00	0,00	0,00
3530	Einzahlungen infolge eines Kapitaltausches bei derivativen Finanzinstrumenten mit Grundgeschäft	0,00	0,00	0,00
355	Einzahlungen aus dem Abgang von Finanzinstrumenten	0,00	0,00	0,00
3550	Einzahlungen aus dem Abgang von Finanzinstrumenten	0,00	0,00	0,00
35	Summe Einzahlungen aus der Finanzierungstätigkeit	1.139.800,00	1.272.800,00	-133.000,00
361	Auszahlungen aus der Tilgung von Finanzschulden	708.000,00	708.000,00	0,00
3611	Auszahlungen aus empfangenen Darlehen von öffentlichen Körperschaften und Rechtsträgern	179.600,00	179.600,00	0,00

1. Nachtragsvoranschlag 2025

Stadtgemeinde Althofen

NVA Finanzierungshaushalt Gesamt 1. und 2. Ebene (Anlage 1b) - bereinigt um interne Vergütungen

MVAG	Mittelverwendungs- und aufbringungsgruppen (1. und 2. Ebene)	VA 2025 inkl. NVA	VA 2025	1. NVA
3612	Auszahlungen aus empfangenen Darlehen von Beteiligungen	0,00	0,00	0,00
3613	Auszahlungen aus empfangenen Darlehen von Unternehmen und privaten Haushalten	0,00	0,00	0,00
3614	Auszahlungen aus Finanzschulden	523.300,00	523.300,00	0,00
3615	Auszahlungen aus Rückzahlungen von Leasingverbindlichkeiten	5.100,00	5.100,00	0,00
363	Auszahlungen infolge eines Kapitaltausches bei derivativen Finanzinstrumenten mit Grundgeschäft	0,00	0,00	0,00
3630	Auszahlungen infolge eines Kapitaltausches bei derivativen Finanzinstrumenten mit Grundgeschäft	0,00	0,00	0,00
365	Auszahlungen für den Erwerb von Finanzinstrumenten	0,00	0,00	0,00
3650	Auszahlungen für den Erwerb von Finanzinstrumenten	0,00	0,00	0,00
36	Summe Auszahlungen aus der Finanzierungstätigkeit	708.000,00	708.000,00	0,00
SA4	Saldo (4) Geldfluss aus der Finanzierungstätigkeit (35 – 36)	431.800,00	564.800,00	-133.000,00
SA5	Saldo (5) Geldfluss aus der voranschlagswirksamen Gebarung (Saldo 3 + Saldo 4)	229.200,00	697.200,00	-468.000,00

ENTWURF

1. NVA Ergebnishaushalt Bereichsbudget 1. und 2. Ebene
(Anlage 1a)

ENTWURF

1. Nachtragsvoranschlag 2025

Stadtgemeinde Althofen

NVA Ergebnishaushalt Bereichsbudget 1. und 2. Ebene (Anlage 1a)

Vertretungskörper und allgemeine Verwaltung (Gruppe 0)

MVAG	Mittelverwendungs- und -aufbringungsgruppen (1. und 2. Ebene)	VA 2025 inkl. NVA	VA 2025	1. NVA
211	Erträge aus der operativen Verwaltungstätigkeit	84.400,00	74.100,00	10.300,00
2111	Erträge aus eigenen Abgaben	0,00	0,00	0,00
2112	Erträge aus Ertragsanteilen	0,00	0,00	0,00
2113	Erträge aus Gebühren	0,00	0,00	0,00
2114	Erträge aus Leistungen	60.200,00	60.200,00	0,00
2115	Erträge aus Besitz und wirtschaftlicher Tätigkeit	11.000,00	11.000,00	0,00
2116	Erträge aus Veräußerung und sonstige Erträge	10.300,00	0,00	10.300,00
2117	Nicht finanzierungswirksame operative Erträge	2.900,00	2.900,00	0,00
212	Erträge aus Transfers	29.300,00	29.300,00	0,00
2121	Transferertrag von Trägern des öffentlichen Rechts	29.300,00	29.300,00	0,00
2122	Transferertrag von Beteiligungen	0,00	0,00	0,00
2123	Transferertrag von Unternehmen (mit Finanzunternehmen)	0,00	0,00	0,00
2124	Transferertrag von Haushalten und Organisationen ohne Erwerbscharakter	0,00	0,00	0,00
2125	Transferertrag vom Ausland	0,00	0,00	0,00
2126	Investitions- und Tilgungszuschüsse zwischen Unternehmungen und Betrieben der Gebietskörperschaft und der Gebietskörperschaft	0,00	0,00	0,00
2127	Nicht finanzierungswirksamer Transferertrag	0,00	0,00	0,00
213	Finanzerträge	0,00	0,00	0,00
2131	Erträge aus Zinsen	0,00	0,00	0,00
2132	Erträge aus Zinsen aus derivativen Finanzinstrumenten mit und ohne Grundgeschäft	0,00	0,00	0,00
2133	Erträge aus Gewinnentnahmen von marktbestimmten Betrieben	0,00	0,00	0,00
2134	Sonstige Finanzerträge	0,00	0,00	0,00
2135	Erträge aus Dividenden/Gewinnausschüttungen	0,00	0,00	0,00
2136	Sonstige nicht finanzierungswirksame Finanzerträge	0,00	0,00	0,00
21	Summe Erträge	113.700,00	103.400,00	10.300,00
221	Personalaufwand	814.700,00	814.700,00	0,00
2211	Personalaufwand (Bezüge, Nebengebühren, Mehrleistungen)	658.300,00	658.300,00	0,00
2212	Gesetzlicher und freiwilliger Sozialaufwand	128.800,00	128.800,00	0,00
2213	Sonstiger Personalaufwand	9.700,00	9.700,00	0,00
2214	Nicht finanzierungswirksamer Personalaufwand	17.900,00	17.900,00	0,00
222	Sachaufwand	705.200,00	704.900,00	300,00
2221	Gebrauchs- und Verbrauchsgüter, Handelswaren	20.200,00	19.900,00	300,00
2222	Verwaltungs- und Betriebsaufwand	51.000,00	51.000,00	0,00

1. Nachtragsvoranschlag 2025

Stadtgemeinde Althofen

NVA Ergebnishaushalt Bereichsbudget 1. und 2. Ebene (Anlage 1a)

Vertretungskörper und allgemeine Verwaltung (Gruppe 0)

MVAG	Mittelverwendungs- und -aufbringungsgruppen (1. und 2. Ebene)	VA 2025 inkl. NVA	VA 2025	1. NVA
2223	Leasing- und Mietaufwand	17.500,00	17.500,00	0,00
2224	Instandhaltung	77.200,00	77.200,00	0,00
2225	Sonstiger Sachaufwand	524.500,00	524.500,00	0,00
2226	Nicht finanzierungswirksamer Sachaufwand	14.800,00	14.800,00	0,00
223	Transferaufwand	429.300,00	429.300,00	0,00
2231	Transferaufwand an Träger des öffentlichen Rechts	423.300,00	423.300,00	0,00
2232	Transferaufwand an Beteiligungen	0,00	0,00	0,00
2233	Transferaufwand an Unternehmen (mit Finanzunternehmen)	2.000,00	2.000,00	0,00
2234	Transferaufwand an Haushalte und Organisationen ohne Erwerbscharakter	4.000,00	4.000,00	0,00
2235	Transferaufwand an das Ausland	0,00	0,00	0,00
2236	Investitions- und Tilgungszuschüsse zwischen Unternehmungen und Betrieben der Gebietskörperschaft und der Gebietskörperschaft	0,00	0,00	0,00
2237	Nicht finanzierungswirksamer Transferaufwand	0,00	0,00	0,00
224	Finanzaufwand	0,00	0,00	0,00
2241	Aufwendungen für Zinsen	0,00	0,00	0,00
2242	Zinsen und sonstige Aufwendungen aus derivativen Finanzinstrumenten mit und ohne Grundgeschäft	0,00	0,00	0,00
2243	Gewinnentnahmen von Unternehmungen und marktbestimmten Betrieben der Gebietskörperschaft (innerhalb der Gebietskörperschaft)	0,00	0,00	0,00
2244	Sonstiger Finanzaufwand	0,00	0,00	0,00
2245	Nicht finanzierungswirksamer Finanzaufwand	0,00	0,00	0,00
22	Summe Aufwendungen	1.949.200,00	1.948.900,00	300,00
SA0	Saldo (0) Nettoergebnis (21 - 22)	-1.835.500,00	-1.845.500,00	10.000,00
230	Entnahmen von Haushaltsrücklagen	0,00	0,00	0,00
2301	Entnahmen von Haushaltsrücklagen	0,00	0,00	0,00
240	Zuweisungen an Haushaltsrücklagen	0,00	0,00	0,00
2401	Zuweisungen an Haushaltsrücklagen	0,00	0,00	0,00
SA01	Saldo (01) Haushaltsrücklagen (230 - 240)	0,00	0,00	0,00
SA00	Saldo (00) Nettoergebnis nach Haushaltsrücklagen (Saldo 0 + Saldo 01)	-1.835.500,00	-1.845.500,00	10.000,00

1. Nachtragsvoranschlag 2025

Stadtgemeinde Althofen

NVA Ergebnishaushalt Bereichsbudget 1. und 2. Ebene (Anlage 1a)

Öffentliche Ordnung und Sicherheit (Gruppe 1)

MVAG	Mittelverwendungs- und -aufbringungsgruppen (1. und 2. Ebene)	VA 2025 inkl. NVA	VA 2025	1. NVA
211	Erträge aus der operativen Verwaltungstätigkeit	44.300,00	44.300,00	0,00
2111	Erträge aus eigenen Abgaben	0,00	0,00	0,00
2112	Erträge aus Ertragsanteilen	0,00	0,00	0,00
2113	Erträge aus Gebühren	500,00	500,00	0,00
2114	Erträge aus Leistungen	500,00	500,00	0,00
2115	Erträge aus Besitz und wirtschaftlicher Tätigkeit	3.300,00	3.300,00	0,00
2116	Erträge aus Veräußerung und sonstige Erträge	40.000,00	40.000,00	0,00
2117	Nicht finanzierungswirksame operative Erträge	0,00	0,00	0,00
212	Erträge aus Transfers	94.500,00	47.100,00	47.400,00
2121	Transferertrag von Trägern des öffentlichen Rechts	36.900,00	1.500,00	35.400,00
2122	Transferertrag von Beteiligungen	0,00	0,00	0,00
2123	Transferertrag von Unternehmen (mit Finanzunternehmen)	0,00	0,00	0,00
2124	Transferertrag von Haushalten und Organisationen ohne Erwerbscharakter	12.000,00	0,00	12.000,00
2125	Transferertrag vom Ausland	0,00	0,00	0,00
2126	Investitions- und Tilgungszuschüsse zwischen Unternehmungen und Betrieben der Gebietskörperschaft und der Gebietskörperschaft	0,00	0,00	0,00
2127	Nicht finanzierungswirksamer Transferertrag	45.600,00	45.600,00	0,00
213	Finanzerträge	0,00	0,00	0,00
2131	Erträge aus Zinsen	0,00	0,00	0,00
2132	Erträge aus Zinsen aus derivativen Finanzinstrumenten mit und ohne Grundgeschäft	0,00	0,00	0,00
2133	Erträge aus Gewinnentnahmen von marktbestimmten Betrieben	0,00	0,00	0,00
2134	Sonstige Finanzerträge	0,00	0,00	0,00
2135	Erträge aus Dividenden/Gewinnausschüttungen	0,00	0,00	0,00
2136	Sonstige nicht finanzierungswirksame Finanzerträge	0,00	0,00	0,00
21	Summe Erträge	138.800,00	91.400,00	47.400,00
221	Personalaufwand	0,00	0,00	0,00
2211	Personalaufwand (Bezüge, Nebengebühren, Mehrleistungen)	0,00	0,00	0,00
2212	Gesetzlicher und freiwilliger Sozialaufwand	0,00	0,00	0,00
2213	Sonstiger Personalaufwand	0,00	0,00	0,00
2214	Nicht finanzierungswirksamer Personalaufwand	0,00	0,00	0,00
222	Sachaufwand	314.500,00	261.500,00	53.000,00
2221	Gebrauchs- und Verbrauchsgüter, Handelswaren	94.800,00	42.800,00	52.000,00
2222	Verwaltungs- und Betriebsaufwand	26.200,00	26.200,00	0,00

1. Nachtragsvoranschlag 2025

Stadtgemeinde Althofen

NVA Ergebnishaushalt Bereichsbudget 1. und 2. Ebene (Anlage 1a)

Öffentliche Ordnung und Sicherheit (Gruppe 1)

MVAG	Mittelverwendungs- und -aufbringungsgruppen (1. und 2. Ebene)	VA 2025 inkl. NVA	VA 2025	1. NVA
2223	Leasing- und Mietaufwand	6.000,00	6.000,00	0,00
2224	Instandhaltung	32.600,00	32.600,00	0,00
2225	Sonstiger Sachaufwand	36.400,00	35.400,00	1.000,00
2226	Nicht finanzierungswirksamer Sachaufwand	118.500,00	118.500,00	0,00
223	Transferaufwand	12.900,00	12.900,00	0,00
2231	Transferaufwand an Träger des öffentlichen Rechts	900,00	900,00	0,00
2232	Transferaufwand an Beteiligungen	0,00	0,00	0,00
2233	Transferaufwand an Unternehmen (mit Finanzunternehmen)	5.000,00	5.000,00	0,00
2234	Transferaufwand an Haushalte und Organisationen ohne Erwerbscharakter	7.000,00	7.000,00	0,00
2235	Transferaufwand an das Ausland	0,00	0,00	0,00
2236	Investitions- und Tilgungszuschüsse zwischen Unternehmungen und Betrieben der Gebietskörperschaft und der Gebietskörperschaft	0,00	0,00	0,00
2237	Nicht finanzierungswirksamer Transferaufwand	0,00	0,00	0,00
224	Finanzaufwand	0,00	0,00	0,00
2241	Aufwendungen für Zinsen	0,00	0,00	0,00
2242	Zinsen und sonstige Aufwendungen aus derivativen Finanzinstrumenten mit und ohne Grundgeschäft	0,00	0,00	0,00
2243	Gewinnentnahmen von Unternehmungen und marktbestimmten Betrieben der Gebietskörperschaft (innerhalb der Gebietskörperschaft)	0,00	0,00	0,00
2244	Sonstiger Finanzaufwand	0,00	0,00	0,00
2245	Nicht finanzierungswirksamer Finanzaufwand	0,00	0,00	0,00
22	Summe Aufwendungen	327.400,00	274.400,00	53.000,00
SA0	Saldo (0) Nettoergebnis (21 - 22)	-188.600,00	-183.000,00	-5.600,00
230	Entnahmen von Haushaltsrücklagen	0,00	0,00	0,00
2301	Entnahmen von Haushaltsrücklagen	0,00	0,00	0,00
240	Zuweisungen an Haushaltsrücklagen	0,00	0,00	0,00
2401	Zuweisungen an Haushaltsrücklagen	0,00	0,00	0,00
SA01	Saldo (01) Haushaltsrücklagen (230 - 240)	0,00	0,00	0,00
SA00	Saldo (00) Nettoergebnis nach Haushaltsrücklagen (Saldo 0 + Saldo 01)	-188.600,00	-183.000,00	-5.600,00

1. Nachtragsvoranschlag 2025

Stadtgemeinde Althofen

NVA Ergebnishaushalt Bereichsbudget 1. und 2. Ebene (Anlage 1a)

Unterricht, Erziehung, Sport und Wissenschaft (Gruppe 2)

MVAG	Mittelverwendungs- und -aufbringungsgruppen (1. und 2. Ebene)	VA 2025 inkl. NVA	VA 2025	1. NVA
211	Erträge aus der operativen Verwaltungstätigkeit	186.700,00	31.500,00	155.200,00
2111	Erträge aus eigenen Abgaben	0,00	0,00	0,00
2112	Erträge aus Ertragsanteilen	0,00	0,00	0,00
2113	Erträge aus Gebühren	0,00	0,00	0,00
2114	Erträge aus Leistungen	20.000,00	18.000,00	2.000,00
2115	Erträge aus Besitz und wirtschaftlicher Tätigkeit	5.000,00	5.000,00	0,00
2116	Erträge aus Veräußerung und sonstige Erträge	153.200,00	0,00	153.200,00
2117	Nicht finanzierungswirksame operative Erträge	8.500,00	8.500,00	0,00
212	Erträge aus Transfers	541.400,00	478.300,00	63.100,00
2121	Transferertrag von Trägern des öffentlichen Rechts	440.500,00	440.500,00	0,00
2122	Transferertrag von Beteiligungen	0,00	0,00	0,00
2123	Transferertrag von Unternehmen (mit Finanzunternehmen)	0,00	0,00	0,00
2124	Transferertrag von Haushalten und Organisationen ohne Erwerbscharakter	63.100,00	0,00	63.100,00
2125	Transferertrag vom Ausland	0,00	0,00	0,00
2126	Investitions- und Tilgungszuschüsse zwischen Unternehmungen und Betrieben der Gebietskörperschaft und der Gebietskörperschaft	0,00	0,00	0,00
2127	Nicht finanzierungswirksamer Transferertrag	37.800,00	37.800,00	0,00
213	Finanzerträge	0,00	0,00	0,00
2131	Erträge aus Zinsen	0,00	0,00	0,00
2132	Erträge aus Zinsen aus derivativen Finanzinstrumenten mit und ohne Grundgeschäft	0,00	0,00	0,00
2133	Erträge aus Gewinnentnahmen von marktbestimmten Betrieben	0,00	0,00	0,00
2134	Sonstige Finanzerträge	0,00	0,00	0,00
2135	Erträge aus Dividenden/Gewinnausschüttungen	0,00	0,00	0,00
2136	Sonstige nicht finanzierungswirksame Finanzerträge	0,00	0,00	0,00
21	Summe Erträge	728.100,00	509.800,00	218.300,00
221	Personalaufwand	236.600,00	236.600,00	0,00
2211	Personalaufwand (Bezüge, Nebengebühren, Mehrleistungen)	186.500,00	186.500,00	0,00
2212	Gesetzlicher und freiwilliger Sozialaufwand	45.900,00	45.900,00	0,00
2213	Sonstiger Personalaufwand	300,00	300,00	0,00
2214	Nicht finanzierungswirksamer Personalaufwand	3.900,00	3.900,00	0,00
222	Sachaufwand	487.800,00	461.900,00	25.900,00
2221	Gebrauchs- und Verbrauchsgüter, Handelswaren	17.900,00	17.900,00	0,00
2222	Verwaltungs- und Betriebsaufwand	53.200,00	53.200,00	0,00

1. Nachtragsvoranschlag 2025

Stadtgemeinde Althofen

NVA Ergebnishaushalt Bereichsbudget 1. und 2. Ebene (Anlage 1a)

Unterricht, Erziehung, Sport und Wissenschaft (Gruppe 2)

MVAG	Mittelverwendungs- und -aufbringungsgruppen (1. und 2. Ebene)	VA 2025 inkl. NVA	VA 2025	1. NVA
2223	Leasing- und Mietaufwand	121.000,00	116.000,00	5.000,00
2224	Instandhaltung	88.000,00	67.100,00	20.900,00
2225	Sonstiger Sachaufwand	118.500,00	118.500,00	0,00
2226	Nicht finanzierungswirksamer Sachaufwand	89.200,00	89.200,00	0,00
223	Transferaufwand	1.836.400,00	1.808.900,00	27.500,00
2231	Transferaufwand an Träger des öffentlichen Rechts	926.900,00	926.900,00	0,00
2232	Transferaufwand an Beteiligungen	0,00	0,00	0,00
2233	Transferaufwand an Unternehmen (mit Finanzunternehmen)	795.900,00	795.900,00	0,00
2234	Transferaufwand an Haushalte und Organisationen ohne Erwerbscharakter	113.600,00	86.100,00	27.500,00
2235	Transferaufwand an das Ausland	0,00	0,00	0,00
2236	Investitions- und Tilgungszuschüsse zwischen Unternehmungen und Betrieben der Gebietskörperschaft und der Gebietskörperschaft	0,00	0,00	0,00
2237	Nicht finanzierungswirksamer Transferaufwand	0,00	0,00	0,00
224	Finanzaufwand	0,00	0,00	0,00
2241	Aufwendungen für Zinsen	0,00	0,00	0,00
2242	Zinsen und sonstige Aufwendungen aus derivativen Finanzinstrumenten mit und ohne Grundgeschäft	0,00	0,00	0,00
2243	Gewinnentnahmen von Unternehmungen und marktbestimmten Betrieben der Gebietskörperschaft (innerhalb der Gebietskörperschaft)	0,00	0,00	0,00
2244	Sonstiger Finanzaufwand	0,00	0,00	0,00
2245	Nicht finanzierungswirksamer Finanzaufwand	0,00	0,00	0,00
22	Summe Aufwendungen	2.560.800,00	2.507.400,00	53.400,00
SA0	Saldo (0) Nettoergebnis (21 - 22)	-1.832.700,00	-1.997.600,00	164.900,00
230	Entnahmen von Haushaltsrücklagen	0,00	0,00	0,00
2301	Entnahmen von Haushaltsrücklagen	0,00	0,00	0,00
240	Zuweisungen an Haushaltsrücklagen	0,00	0,00	0,00
2401	Zuweisungen an Haushaltsrücklagen	0,00	0,00	0,00
SA01	Saldo (01) Haushaltsrücklagen (230 - 240)	0,00	0,00	0,00
SA00	Saldo (00) Nettoergebnis nach Haushaltsrücklagen (Saldo 0 + Saldo 01)	-1.832.700,00	-1.997.600,00	164.900,00

1. Nachtragsvoranschlag 2025

Stadtgemeinde Althofen

NVA Ergebnishaushalt Bereichsbudget 1. und 2. Ebene (Anlage 1a)

Kunst, Kultur und Kultus (Gruppe 3)

MVAG	Mittelverwendungs- und -aufbringungsgruppen (1. und 2. Ebene)	VA 2025 inkl. NVA	VA 2025	1. NVA
211	Erträge aus der operativen Verwaltungstätigkeit	82.500,00	82.000,00	500,00
2111	Erträge aus eigenen Abgaben	0,00	0,00	0,00
2112	Erträge aus Ertragsanteilen	0,00	0,00	0,00
2113	Erträge aus Gebühren	0,00	0,00	0,00
2114	Erträge aus Leistungen	10.000,00	10.000,00	0,00
2115	Erträge aus Besitz und wirtschaftlicher Tätigkeit	70.000,00	70.000,00	0,00
2116	Erträge aus Veräußerung und sonstige Erträge	2.500,00	2.000,00	500,00
2117	Nicht finanzierungswirksame operative Erträge	0,00	0,00	0,00
212	Erträge aus Transfers	59.700,00	3.700,00	56.000,00
2121	Transferertrag von Trägern des öffentlichen Rechts	57.500,00	1.500,00	56.000,00
2122	Transferertrag von Beteiligungen	0,00	0,00	0,00
2123	Transferertrag von Unternehmen (mit Finanzunternehmen)	0,00	0,00	0,00
2124	Transferertrag von Haushalten und Organisationen ohne Erwerbscharakter	0,00	0,00	0,00
2125	Transferertrag vom Ausland	0,00	0,00	0,00
2126	Investitions- und Tilgungszuschüsse zwischen Unternehmungen und Betrieben der Gebietskörperschaft und der Gebietskörperschaft	0,00	0,00	0,00
2127	Nicht finanzierungswirksamer Transferertrag	2.200,00	2.200,00	0,00
213	Finanzerträge	0,00	0,00	0,00
2131	Erträge aus Zinsen	0,00	0,00	0,00
2132	Erträge aus Zinsen aus derivativen Finanzinstrumenten mit und ohne Grundgeschäft	0,00	0,00	0,00
2133	Erträge aus Gewinnentnahmen von marktbestimmten Betrieben	0,00	0,00	0,00
2134	Sonstige Finanzerträge	0,00	0,00	0,00
2135	Erträge aus Dividenden/Gewinnausschüttungen	0,00	0,00	0,00
2136	Sonstige nicht finanzierungswirksame Finanzerträge	0,00	0,00	0,00
21	Summe Erträge	142.200,00	85.700,00	56.500,00
221	Personalaufwand	14.100,00	14.100,00	0,00
2211	Personalaufwand (Bezüge, Nebengebühren, Mehrleistungen)	11.300,00	11.300,00	0,00
2212	Gesetzlicher und freiwilliger Sozialaufwand	2.500,00	2.500,00	0,00
2213	Sonstiger Personalaufwand	0,00	0,00	0,00
2214	Nicht finanzierungswirksamer Personalaufwand	300,00	300,00	0,00
222	Sachaufwand	610.700,00	592.100,00	18.600,00
2221	Gebrauchs- und Verbrauchsgüter, Handelswaren	43.400,00	43.400,00	0,00
2222	Verwaltungs- und Betriebsaufwand	79.500,00	79.500,00	0,00

1. Nachtragsvoranschlag 2025

Stadtgemeinde Althofen

NVA Ergebnishaushalt Bereichsbudget 1. und 2. Ebene (Anlage 1a)

Kunst, Kultur und Kultus (Gruppe 3)

MVAG	Mittelverwendungs- und -aufbringungsgruppen (1. und 2. Ebene)	VA 2025 inkl. NVA	VA 2025	1. NVA
2223	Leasing- und Mietaufwand	79.000,00	79.000,00	0,00
2224	Instandhaltung	43.100,00	42.500,00	600,00
2225	Sonstiger Sachaufwand	325.000,00	307.000,00	18.000,00
2226	Nicht finanzierungswirksamer Sachaufwand	40.700,00	40.700,00	0,00
223	Transferaufwand	45.100,00	45.100,00	0,00
2231	Transferaufwand an Träger des öffentlichen Rechts	0,00	0,00	0,00
2232	Transferaufwand an Beteiligungen	0,00	0,00	0,00
2233	Transferaufwand an Unternehmen (mit Finanzunternehmen)	9.500,00	9.500,00	0,00
2234	Transferaufwand an Haushalte und Organisationen ohne Erwerbscharakter	35.600,00	35.600,00	0,00
2235	Transferaufwand an das Ausland	0,00	0,00	0,00
2236	Investitions- und Tilgungszuschüsse zwischen Unternehmungen und Betrieben der Gebietskörperschaft und der Gebietskörperschaft	0,00	0,00	0,00
2237	Nicht finanzierungswirksamer Transferaufwand	0,00	0,00	0,00
224	Finanzaufwand	0,00	0,00	0,00
2241	Aufwendungen für Zinsen	0,00	0,00	0,00
2242	Zinsen und sonstige Aufwendungen aus derivativen Finanzinstrumenten mit und ohne Grundgeschäft	0,00	0,00	0,00
2243	Gewinnentnahmen von Unternehmungen und marktbestimmten Betrieben der Gebietskörperschaft (innerhalb der Gebietskörperschaft)	0,00	0,00	0,00
2244	Sonstiger Finanzaufwand	0,00	0,00	0,00
2245	Nicht finanzierungswirksamer Finanzaufwand	0,00	0,00	0,00
22	Summe Aufwendungen	669.900,00	651.300,00	18.600,00
SA0	Saldo (0) Nettoergebnis (21 - 22)	-527.700,00	-565.600,00	37.900,00
230	Entnahmen von Haushaltsrücklagen	0,00	0,00	0,00
2301	Entnahmen von Haushaltsrücklagen	0,00	0,00	0,00
240	Zuweisungen an Haushaltsrücklagen	0,00	0,00	0,00
2401	Zuweisungen an Haushaltsrücklagen	0,00	0,00	0,00
SA01	Saldo (01) Haushaltsrücklagen (230 - 240)	0,00	0,00	0,00
SA00	Saldo (00) Nettoergebnis nach Haushaltsrücklagen (Saldo 0 + Saldo 01)	-527.700,00	-565.600,00	37.900,00

1. Nachtragsvoranschlag 2025

Stadtgemeinde Althofen

NVA Ergebnishaushalt Bereichsbudget 1. und 2. Ebene (Anlage 1a)

Soziale Wohlfahrt und Wohnbauförderung (Gruppe 4)

MVAG	Mittelverwendungs- und -aufbringungsgruppen (1. und 2. Ebene)	VA 2025 inkl. NVA	VA 2025	1. NVA
211	Erträge aus der operativen Verwaltungstätigkeit	140.000,00	140.000,00	0,00
2111	Erträge aus eigenen Abgaben	0,00	0,00	0,00
2112	Erträge aus Ertragsanteilen	0,00	0,00	0,00
2113	Erträge aus Gebühren	0,00	0,00	0,00
2114	Erträge aus Leistungen	0,00	0,00	0,00
2115	Erträge aus Besitz und wirtschaftlicher Tätigkeit	0,00	0,00	0,00
2116	Erträge aus Veräußerung und sonstige Erträge	140.000,00	140.000,00	0,00
2117	Nicht finanzierungswirksame operative Erträge	0,00	0,00	0,00
212	Erträge aus Transfers	0,00	0,00	0,00
2121	Transferertrag von Trägern des öffentlichen Rechts	0,00	0,00	0,00
2122	Transferertrag von Beteiligungen	0,00	0,00	0,00
2123	Transferertrag von Unternehmen (mit Finanzunternehmen)	0,00	0,00	0,00
2124	Transferertrag von Haushalten und Organisationen ohne Erwerbscharakter	0,00	0,00	0,00
2125	Transferertrag vom Ausland	0,00	0,00	0,00
2126	Investitions- und Tilgungszuschüsse zwischen Unternehmungen und Betrieben der Gebietskörperschaft und der Gebietskörperschaft	0,00	0,00	0,00
2127	Nicht finanzierungswirksamer Transferertrag	0,00	0,00	0,00
213	Finanzerträge	1.400,00	1.400,00	0,00
2131	Erträge aus Zinsen	1.400,00	1.400,00	0,00
2132	Erträge aus Zinsen aus derivativen Finanzinstrumenten mit und ohne Grundgeschäft	0,00	0,00	0,00
2133	Erträge aus Gewinnentnahmen von marktbestimmten Betrieben	0,00	0,00	0,00
2134	Sonstige Finanzerträge	0,00	0,00	0,00
2135	Erträge aus Dividenden/Gewinnausschüttungen	0,00	0,00	0,00
2136	Sonstige nicht finanzierungswirksame Finanzerträge	0,00	0,00	0,00
21	Summe Erträge	141.400,00	141.400,00	0,00
221	Personalaufwand	0,00	0,00	0,00
2211	Personalaufwand (Bezüge, Nebengebühren, Mehrleistungen)	0,00	0,00	0,00
2212	Gesetzlicher und freiwilliger Sozialaufwand	0,00	0,00	0,00
2213	Sonstiger Personalaufwand	0,00	0,00	0,00
2214	Nicht finanzierungswirksamer Personalaufwand	0,00	0,00	0,00
222	Sachaufwand	203.100,00	199.900,00	3.200,00
2221	Gebrauchs- und Verbrauchsgüter, Handelswaren	167.000,00	165.000,00	2.000,00
2222	Verwaltungs- und Betriebsaufwand	2.800,00	2.800,00	0,00

1. Nachtragsvoranschlag 2025

Stadtgemeinde Althofen

NVA Ergebnishaushalt Bereichsbudget 1. und 2. Ebene (Anlage 1a)

Soziale Wohlfahrt und Wohnbauförderung (Gruppe 4)

MVAG	Mittelverwendungs- und -aufbringungsgruppen (1. und 2. Ebene)	VA 2025 inkl. NVA	VA 2025	1. NVA
2223	Leasing- und Mietaufwand	3.800,00	2.600,00	1.200,00
2224	Instandhaltung	0,00	0,00	0,00
2225	Sonstiger Sachaufwand	29.500,00	29.500,00	0,00
2226	Nicht finanzierungswirksamer Sachaufwand	0,00	0,00	0,00
223	Transferaufwand	2.867.100,00	2.866.500,00	600,00
2231	Transferaufwand an Träger des öffentlichen Rechts	2.841.200,00	2.840.600,00	600,00
2232	Transferaufwand an Beteiligungen	0,00	0,00	0,00
2233	Transferaufwand an Unternehmen (mit Finanzunternehmen)	0,00	0,00	0,00
2234	Transferaufwand an Haushalte und Organisationen ohne Erwerbscharakter	25.900,00	25.900,00	0,00
2235	Transferaufwand an das Ausland	0,00	0,00	0,00
2236	Investitions- und Tilgungszuschüsse zwischen Unternehmungen und Betrieben der Gebietskörperschaft und der Gebietskörperschaft	0,00	0,00	0,00
2237	Nicht finanzierungswirksamer Transferaufwand	0,00	0,00	0,00
224	Finanzaufwand	0,00	0,00	0,00
2241	Aufwendungen für Zinsen	0,00	0,00	0,00
2242	Zinsen und sonstige Aufwendungen aus derivativen Finanzinstrumenten mit und ohne Grundgeschäft	0,00	0,00	0,00
2243	Gewinnentnahmen von Unternehmungen und marktbestimmten Betrieben der Gebietskörperschaft (innerhalb der Gebietskörperschaft)	0,00	0,00	0,00
2244	Sonstiger Finanzaufwand	0,00	0,00	0,00
2245	Nicht finanzierungswirksamer Finanzaufwand	0,00	0,00	0,00
22	Summe Aufwendungen	3.070.200,00	3.066.400,00	3.800,00
SA0	Saldo (0) Nettoergebnis (21 - 22)	-2.928.800,00	-2.925.000,00	-3.800,00
230	Entnahmen von Haushaltsrücklagen	0,00	0,00	0,00
2301	Entnahmen von Haushaltsrücklagen	0,00	0,00	0,00
240	Zuweisungen an Haushaltsrücklagen	0,00	0,00	0,00
2401	Zuweisungen an Haushaltsrücklagen	0,00	0,00	0,00
SA01	Saldo (01) Haushaltsrücklagen (230 - 240)	0,00	0,00	0,00
SA00	Saldo (00) Nettoergebnis nach Haushaltsrücklagen (Saldo 0 + Saldo 01)	-2.928.800,00	-2.925.000,00	-3.800,00

1. Nachtragsvoranschlag 2025

Stadtgemeinde Althofen

NVA Ergebnishaushalt Bereichsbudget 1. und 2. Ebene (Anlage 1a)

Gesundheit (Gruppe 5)

MVAG	Mittelverwendungs- und -aufbringungsgruppen (1. und 2. Ebene)	VA 2025 inkl. NVA	VA 2025	1. NVA
211	Erträge aus der operativen Verwaltungstätigkeit	6.000,00	6.000,00	0,00
2111	Erträge aus eigenen Abgaben	0,00	0,00	0,00
2112	Erträge aus Ertragsanteilen	0,00	0,00	0,00
2113	Erträge aus Gebühren	0,00	0,00	0,00
2114	Erträge aus Leistungen	6.000,00	6.000,00	0,00
2115	Erträge aus Besitz und wirtschaftlicher Tätigkeit	0,00	0,00	0,00
2116	Erträge aus Veräußerung und sonstige Erträge	0,00	0,00	0,00
2117	Nicht finanzierungswirksame operative Erträge	0,00	0,00	0,00
212	Erträge aus Transfers	83.000,00	76.000,00	7.000,00
2121	Transferertrag von Trägern des öffentlichen Rechts	72.000,00	70.000,00	2.000,00
2122	Transferertrag von Beteiligungen	0,00	0,00	0,00
2123	Transferertrag von Unternehmen (mit Finanzunternehmen)	0,00	0,00	0,00
2124	Transferertrag von Haushalten und Organisationen ohne Erwerbscharakter	5.000,00	0,00	5.000,00
2125	Transferertrag vom Ausland	0,00	0,00	0,00
2126	Investitions- und Tilgungszuschüsse zwischen Unternehmungen und Betrieben der Gebietskörperschaft und der Gebietskörperschaft	0,00	0,00	0,00
2127	Nicht finanzierungswirksamer Transferertrag	6.000,00	6.000,00	0,00
213	Finanzerträge	0,00	0,00	0,00
2131	Erträge aus Zinsen	0,00	0,00	0,00
2132	Erträge aus Zinsen aus derivativen Finanzinstrumenten mit und ohne Grundgeschäft	0,00	0,00	0,00
2133	Erträge aus Gewinnentnahmen von marktbestimmten Betrieben	0,00	0,00	0,00
2134	Sonstige Finanzerträge	0,00	0,00	0,00
2135	Erträge aus Dividenden/Gewinnausschüttungen	0,00	0,00	0,00
2136	Sonstige nicht finanzierungswirksame Finanzerträge	0,00	0,00	0,00
21	Summe Erträge	89.000,00	82.000,00	7.000,00
221	Personalaufwand	0,00	0,00	0,00
2211	Personalaufwand (Bezüge, Nebengebühren, Mehrleistungen)	0,00	0,00	0,00
2212	Gesetzlicher und freiwilliger Sozialaufwand	0,00	0,00	0,00
2213	Sonstiger Personalaufwand	0,00	0,00	0,00
2214	Nicht finanzierungswirksamer Personalaufwand	0,00	0,00	0,00
222	Sachaufwand	194.800,00	194.800,00	0,00
2221	Gebrauchs- und Verbrauchsgüter, Handelswaren	10.500,00	10.500,00	0,00
2222	Verwaltungs- und Betriebsaufwand	2.600,00	2.600,00	0,00

1. Nachtragsvoranschlag 2025

Stadtgemeinde Althofen

NVA Ergebnishaushalt Bereichsbudget 1. und 2. Ebene (Anlage 1a)

Gesundheit (Gruppe 5)

MVAG	Mittelverwendungs- und -aufbringungsgruppen (1. und 2. Ebene)	VA 2025 inkl. NVA	VA 2025	1. NVA
2223	Leasing- und Mietaufwand	6.000,00	6.000,00	0,00
2224	Instandhaltung	0,00	0,00	0,00
2225	Sonstiger Sachaufwand	153.200,00	153.200,00	0,00
2226	Nicht finanzierungswirksamer Sachaufwand	22.500,00	22.500,00	0,00
223	Transferaufwand	1.170.500,00	1.170.500,00	0,00
2231	Transferaufwand an Träger des öffentlichen Rechts	1.150.500,00	1.150.500,00	0,00
2232	Transferaufwand an Beteiligungen	0,00	0,00	0,00
2233	Transferaufwand an Unternehmen (mit Finanzunternehmen)	0,00	0,00	0,00
2234	Transferaufwand an Haushalte und Organisationen ohne Erwerbscharakter	20.000,00	20.000,00	0,00
2235	Transferaufwand an das Ausland	0,00	0,00	0,00
2236	Investitions- und Tilgungszuschüsse zwischen Unternehmungen und Betrieben der Gebietskörperschaft und der Gebietskörperschaft	0,00	0,00	0,00
2237	Nicht finanzierungswirksamer Transferaufwand	0,00	0,00	0,00
224	Finanzaufwand	0,00	0,00	0,00
2241	Aufwendungen für Zinsen	0,00	0,00	0,00
2242	Zinsen und sonstige Aufwendungen aus derivativen Finanzinstrumenten mit und ohne Grundgeschäft	0,00	0,00	0,00
2243	Gewinnentnahmen von Unternehmungen und marktbestimmten Betrieben der Gebietskörperschaft (innerhalb der Gebietskörperschaft)	0,00	0,00	0,00
2244	Sonstiger Finanzaufwand	0,00	0,00	0,00
2245	Nicht finanzierungswirksamer Finanzaufwand	0,00	0,00	0,00
22	Summe Aufwendungen	1.365.300,00	1.365.300,00	0,00
SA0	Saldo (0) Nettoergebnis (21 - 22)	-1.276.300,00	-1.283.300,00	7.000,00
230	Entnahmen von Haushaltsrücklagen	0,00	0,00	0,00
2301	Entnahmen von Haushaltsrücklagen	0,00	0,00	0,00
240	Zuweisungen an Haushaltsrücklagen	0,00	0,00	0,00
2401	Zuweisungen an Haushaltsrücklagen	0,00	0,00	0,00
SA01	Saldo (01) Haushaltsrücklagen (230 - 240)	0,00	0,00	0,00
SA00	Saldo (00) Nettoergebnis nach Haushaltsrücklagen (Saldo 0 + Saldo 01)	-1.276.300,00	-1.283.300,00	7.000,00

1. Nachtragsvoranschlag 2025

Stadtgemeinde Althofen

NVA Ergebnishaushalt Bereichsbudget 1. und 2. Ebene (Anlage 1a)

Straßen- und Wasserbau, Verkehr (Gruppe 6)

MOVAG	Mittelverwendungs- und -aufbringungsgruppen (1. und 2. Ebene)	VA 2025 inkl. NVA	VA 2025	1. NVA
211	Erträge aus der operativen Verwaltungstätigkeit	1.302.700,00	1.226.500,00	76.200,00
2111	Erträge aus eigenen Abgaben	0,00	0,00	0,00
2112	Erträge aus Ertragsanteilen	0,00	0,00	0,00
2113	Erträge aus Gebühren	0,00	0,00	0,00
2114	Erträge aus Leistungen	694.800,00	694.800,00	0,00
2115	Erträge aus Besitz und wirtschaftlicher Tätigkeit	0,00	0,00	0,00
2116	Erträge aus Veräußerung und sonstige Erträge	458.900,00	531.700,00	-72.800,00
2117	Nicht finanzierungswirksame operative Erträge	149.000,00	0,00	149.000,00
212	Erträge aus Transfers	382.000,00	382.000,00	0,00
2121	Transferertrag von Trägern des öffentlichen Rechts	154.200,00	154.200,00	0,00
2122	Transferertrag von Beteiligungen	0,00	0,00	0,00
2123	Transferertrag von Unternehmen (mit Finanzunternehmen)	0,00	0,00	0,00
2124	Transferertrag von Haushalten und Organisationen ohne Erwerbscharakter	85.000,00	85.000,00	0,00
2125	Transferertrag vom Ausland	0,00	0,00	0,00
2126	Investitions- und Tilgungszuschüsse zwischen Unternehmungen und Betrieben der Gebietskörperschaft und der Gebietskörperschaft	0,00	0,00	0,00
2127	Nicht finanzierungswirksamer Transferertrag	142.800,00	142.800,00	0,00
213	Finanzerträge	0,00	0,00	0,00
2131	Erträge aus Zinsen	0,00	0,00	0,00
2132	Erträge aus Zinsen aus derivativen Finanzinstrumenten mit und ohne Grundgeschäft	0,00	0,00	0,00
2133	Erträge aus Gewinnentnahmen von marktbestimmten Betrieben	0,00	0,00	0,00
2134	Sonstige Finanzerträge	0,00	0,00	0,00
2135	Erträge aus Dividenden/Gewinnausschüttungen	0,00	0,00	0,00
2136	Sonstige nicht finanzierungswirksame Finanzerträge	0,00	0,00	0,00
21	Summe Erträge	1.684.700,00	1.608.500,00	76.200,00
221	Personalaufwand	0,00	0,00	0,00
2211	Personalaufwand (Bezüge, Nebengebühren, Mehrleistungen)	0,00	0,00	0,00
2212	Gesetzlicher und freiwilliger Sozialaufwand	0,00	0,00	0,00
2213	Sonstiger Personalaufwand	0,00	0,00	0,00
2214	Nicht finanzierungswirksamer Personalaufwand	0,00	0,00	0,00
222	Sachaufwand	1.747.300,00	1.683.400,00	63.900,00
2221	Gebrauchs- und Verbrauchsgüter, Handelswaren	14.400,00	14.400,00	0,00
2222	Verwaltungs- und Betriebsaufwand	818.400,00	818.400,00	0,00

1. Nachtragsvoranschlag 2025

Stadtgemeinde Althofen

NVA Ergebnishaushalt Bereichsbudget 1. und 2. Ebene (Anlage 1a)

Straßen- und Wasserbau, Verkehr (Gruppe 6)

MVAG	Mittelverwendungs- und -aufbringungsgruppen (1. und 2. Ebene)	VA 2025 inkl. NVA	VA 2025	1. NVA
2223	Leasing- und Mietaufwand	10.300,00	10.300,00	0,00
2224	Instandhaltung	202.600,00	148.500,00	54.100,00
2225	Sonstiger Sachaufwand	145.600,00	142.600,00	3.000,00
2226	Nicht finanzierungswirksamer Sachaufwand	556.000,00	549.200,00	6.800,00
223	Transferaufwand	445.600,00	430.600,00	15.000,00
2231	Transferaufwand an Träger des öffentlichen Rechts	220.200,00	205.200,00	15.000,00
2232	Transferaufwand an Beteiligungen	0,00	0,00	0,00
2233	Transferaufwand an Unternehmen (mit Finanzunternehmen)	225.400,00	225.400,00	0,00
2234	Transferaufwand an Haushalte und Organisationen ohne Erwerbscharakter	0,00	0,00	0,00
2235	Transferaufwand an das Ausland	0,00	0,00	0,00
2236	Investitions- und Tilgungszuschüsse zwischen Unternehmungen und Betrieben der Gebietskörperschaft und der Gebietskörperschaft	0,00	0,00	0,00
2237	Nicht finanzierungswirksamer Transferaufwand	0,00	0,00	0,00
224	Finanzaufwand	19.200,00	19.200,00	0,00
2241	Aufwendungen für Zinsen	19.200,00	19.200,00	0,00
2242	Zinsen und sonstige Aufwendungen aus derivativen Finanzinstrumenten mit und ohne Grundgeschäft	0,00	0,00	0,00
2243	Gewinnentnahmen von Unternehmungen und marktbestimmten Betrieben der Gebietskörperschaft (innerhalb der Gebietskörperschaft)	0,00	0,00	0,00
2244	Sonstiger Finanzaufwand	0,00	0,00	0,00
2245	Nicht finanzierungswirksamer Finanzaufwand	0,00	0,00	0,00
22	Summe Aufwendungen	2.212.100,00	2.133.200,00	78.900,00
SA0	Saldo (0) Nettoergebnis (21 - 22)	-527.400,00	-524.700,00	-2.700,00
230	Entnahmen von Haushaltsrücklagen	0,00	0,00	0,00
2301	Entnahmen von Haushaltsrücklagen	0,00	0,00	0,00
240	Zuweisungen an Haushaltsrücklagen	0,00	0,00	0,00
2401	Zuweisungen an Haushaltsrücklagen	0,00	0,00	0,00
SA01	Saldo (01) Haushaltsrücklagen (230 - 240)	0,00	0,00	0,00
SA00	Saldo (00) Nettoergebnis nach Haushaltsrücklagen (Saldo 0 + Saldo 01)	-527.400,00	-524.700,00	-2.700,00

1. Nachtragsvoranschlag 2025

Stadtgemeinde Althofen

NVA Ergebnishaushalt Bereichsbudget 1. und 2. Ebene (Anlage 1a)

Wirtschaftsförderung (Gruppe 7)

MVAG	Mittelverwendungs- und -aufbringungsgruppen (1. und 2. Ebene)	VA 2025 inkl. NVA	VA 2025	1. NVA
211	Erträge aus der operativen Verwaltungstätigkeit	13.500,00	9.500,00	4.000,00
2111	Erträge aus eigenen Abgaben	0,00	0,00	0,00
2112	Erträge aus Ertragsanteilen	0,00	0,00	0,00
2113	Erträge aus Gebühren	0,00	0,00	0,00
2114	Erträge aus Leistungen	13.000,00	9.000,00	4.000,00
2115	Erträge aus Besitz und wirtschaftlicher Tätigkeit	0,00	0,00	0,00
2116	Erträge aus Veräußerung und sonstige Erträge	500,00	500,00	0,00
2117	Nicht finanzierungswirksame operative Erträge	0,00	0,00	0,00
212	Erträge aus Transfers	5.000,00	5.000,00	0,00
2121	Transferertrag von Trägern des öffentlichen Rechts	5.000,00	5.000,00	0,00
2122	Transferertrag von Beteiligungen	0,00	0,00	0,00
2123	Transferertrag von Unternehmen (mit Finanzunternehmen)	0,00	0,00	0,00
2124	Transferertrag von Haushalten und Organisationen ohne Erwerbscharakter	0,00	0,00	0,00
2125	Transferertrag vom Ausland	0,00	0,00	0,00
2126	Investitions- und Tilgungszuschüsse zwischen Unternehmungen und Betrieben der Gebietskörperschaft und der Gebietskörperschaft	0,00	0,00	0,00
2127	Nicht finanzierungswirksamer Transferertrag	0,00	0,00	0,00
213	Finanzerträge	0,00	0,00	0,00
2131	Erträge aus Zinsen	0,00	0,00	0,00
2132	Erträge aus Zinsen aus derivativen Finanzinstrumenten mit und ohne Grundgeschäft	0,00	0,00	0,00
2133	Erträge aus Gewinnentnahmen von marktbestimmten Betrieben	0,00	0,00	0,00
2134	Sonstige Finanzerträge	0,00	0,00	0,00
2135	Erträge aus Dividenden/Gewinnausschüttungen	0,00	0,00	0,00
2136	Sonstige nicht finanzierungswirksame Finanzerträge	0,00	0,00	0,00
21	Summe Erträge	18.500,00	14.500,00	4.000,00
221	Personalaufwand	0,00	0,00	0,00
2211	Personalaufwand (Bezüge, Nebengebühren, Mehrleistungen)	0,00	0,00	0,00
2212	Gesetzlicher und freiwilliger Sozialaufwand	0,00	0,00	0,00
2213	Sonstiger Personalaufwand	0,00	0,00	0,00
2214	Nicht finanzierungswirksamer Personalaufwand	0,00	0,00	0,00
222	Sachaufwand	148.600,00	139.300,00	9.300,00
2221	Gebrauchs- und Verbrauchsgüter, Handelswaren	5.200,00	3.200,00	2.000,00
2222	Verwaltungs- und Betriebsaufwand	6.100,00	6.100,00	0,00

1. Nachtragsvoranschlag 2025

Stadtgemeinde Althofen

NVA Ergebnishaushalt Bereichsbudget 1. und 2. Ebene (Anlage 1a)

Wirtschaftsförderung (Gruppe 7)

MVAG	Mittelverwendungs- und -aufbringungsgruppen (1. und 2. Ebene)	VA 2025 inkl. NVA	VA 2025	1. NVA
2223	Leasing- und Mietaufwand	11.100,00	11.100,00	0,00
2224	Instandhaltung	27.000,00	27.000,00	0,00
2225	Sonstiger Sachaufwand	74.100,00	66.800,00	7.300,00
2226	Nicht finanzierungswirksamer Sachaufwand	25.100,00	25.100,00	0,00
223	Transferaufwand	111.200,00	93.200,00	18.000,00
2231	Transferaufwand an Träger des öffentlichen Rechts	400,00	400,00	0,00
2232	Transferaufwand an Beteiligungen	0,00	0,00	0,00
2233	Transferaufwand an Unternehmen (mit Finanzunternehmen)	110.000,00	92.000,00	18.000,00
2234	Transferaufwand an Haushalte und Organisationen ohne Erwerbscharakter	800,00	800,00	0,00
2235	Transferaufwand an das Ausland	0,00	0,00	0,00
2236	Investitions- und Tilgungszuschüsse zwischen Unternehmungen und Betrieben der Gebietskörperschaft und der Gebietskörperschaft	0,00	0,00	0,00
2237	Nicht finanzierungswirksamer Transferaufwand	0,00	0,00	0,00
224	Finanzaufwand	0,00	0,00	0,00
2241	Aufwendungen für Zinsen	0,00	0,00	0,00
2242	Zinsen und sonstige Aufwendungen aus derivativen Finanzinstrumenten mit und ohne Grundgeschäft	0,00	0,00	0,00
2243	Gewinnentnahmen von Unternehmungen und marktbestimmten Betrieben der Gebietskörperschaft (innerhalb der Gebietskörperschaft)	0,00	0,00	0,00
2244	Sonstiger Finanzaufwand	0,00	0,00	0,00
2245	Nicht finanzierungswirksamer Finanzaufwand	0,00	0,00	0,00
22	Summe Aufwendungen	259.800,00	232.500,00	27.300,00
SA0	Saldo (0) Nettoergebnis (21 - 22)	-241.300,00	-218.000,00	-23.300,00
230	Entnahmen von Haushaltsrücklagen	0,00	0,00	0,00
2301	Entnahmen von Haushaltsrücklagen	0,00	0,00	0,00
240	Zuweisungen an Haushaltsrücklagen	0,00	0,00	0,00
2401	Zuweisungen an Haushaltsrücklagen	0,00	0,00	0,00
SA01	Saldo (01) Haushaltsrücklagen (230 - 240)	0,00	0,00	0,00
SA00	Saldo (00) Nettoergebnis nach Haushaltsrücklagen (Saldo 0 + Saldo 01)	-241.300,00	-218.000,00	-23.300,00

1. Nachtragsvoranschlag 2025

Stadtgemeinde Althofen

NVA Ergebnishaushalt Bereichsbudget 1. und 2. Ebene (Anlage 1a)

Dienstleistungen (Gruppe 8)

MOVAG	Mittelverwendungs- und -aufbringungsgruppen (1. und 2. Ebene)	VA 2025 inkl. NVA	VA 2025	1. NVA
211	Erträge aus der operativen Verwaltungstätigkeit	2.599.400,00	2.478.300,00	121.100,00
2111	Erträge aus eigenen Abgaben	0,00	0,00	0,00
2112	Erträge aus Ertragsanteilen	0,00	0,00	0,00
2113	Erträge aus Gebühren	1.574.000,00	1.574.000,00	0,00
2114	Erträge aus Leistungen	662.000,00	660.000,00	2.000,00
2115	Erträge aus Besitz und wirtschaftlicher Tätigkeit	66.000,00	66.000,00	0,00
2116	Erträge aus Veräußerung und sonstige Erträge	227.100,00	164.600,00	62.500,00
2117	Nicht finanzierungswirksame operative Erträge	70.300,00	13.700,00	56.600,00
212	Erträge aus Transfers	380.500,00	380.500,00	0,00
2121	Transferertrag von Trägern des öffentlichen Rechts	163.800,00	163.800,00	0,00
2122	Transferertrag von Beteiligungen	0,00	0,00	0,00
2123	Transferertrag von Unternehmen (mit Finanzunternehmen)	0,00	0,00	0,00
2124	Transferertrag von Haushalten und Organisationen ohne Erwerbscharakter	0,00	0,00	0,00
2125	Transferertrag vom Ausland	0,00	0,00	0,00
2126	Investitions- und Tilgungszuschüsse zwischen Unternehmungen und Betrieben der Gebietskörperschaft und der Gebietskörperschaft	0,00	0,00	0,00
2127	Nicht finanzierungswirksamer Transferertrag	216.700,00	216.700,00	0,00
213	Finanzerträge	0,00	0,00	0,00
2131	Erträge aus Zinsen	0,00	0,00	0,00
2132	Erträge aus Zinsen aus derivativen Finanzinstrumenten mit und ohne Grundgeschäft	0,00	0,00	0,00
2133	Erträge aus Gewinnentnahmen von marktbestimmten Betrieben	0,00	0,00	0,00
2134	Sonstige Finanzerträge	0,00	0,00	0,00
2135	Erträge aus Dividenden/Gewinnausschüttungen	0,00	0,00	0,00
2136	Sonstige nicht finanzierungswirksame Finanzerträge	0,00	0,00	0,00
21	Summe Erträge	2.979.900,00	2.858.800,00	121.100,00
221	Personalaufwand	754.700,00	754.700,00	0,00
2211	Personalaufwand (Bezüge, Nebengebühren, Mehrleistungen)	596.300,00	596.300,00	0,00
2212	Gesetzlicher und freiwilliger Sozialaufwand	146.300,00	146.300,00	0,00
2213	Sonstiger Personalaufwand	6.200,00	6.200,00	0,00
2214	Nicht finanzierungswirksamer Personalaufwand	5.900,00	5.900,00	0,00
222	Sachaufwand	3.014.600,00	2.936.900,00	77.700,00
2221	Gebrauchs- und Verbrauchsgüter, Handelswaren	118.900,00	115.900,00	3.000,00
2222	Verwaltungs- und Betriebsaufwand	287.200,00	287.200,00	0,00

1. Nachtragsvoranschlag 2025

Stadtgemeinde Althofen

NVA Ergebnishaushalt Bereichsbudget 1. und 2. Ebene (Anlage 1a)

Dienstleistungen (Gruppe 8)

MVAG	Mittelverwendungs- und -aufbringungsgruppen (1. und 2. Ebene)	VA 2025 inkl. NVA	VA 2025	1. NVA
2223	Leasing- und Mietaufwand	112.200,00	112.200,00	0,00
2224	Instandhaltung	336.100,00	291.100,00	45.000,00
2225	Sonstiger Sachaufwand	1.471.000,00	1.469.300,00	1.700,00
2226	Nicht finanzierungswirksamer Sachaufwand	689.200,00	661.200,00	28.000,00
223	Transferaufwand	0,00	0,00	0,00
2231	Transferaufwand an Träger des öffentlichen Rechts	0,00	0,00	0,00
2232	Transferaufwand an Beteiligungen	0,00	0,00	0,00
2233	Transferaufwand an Unternehmen (mit Finanzunternehmen)	0,00	0,00	0,00
2234	Transferaufwand an Haushalte und Organisationen ohne Erwerbscharakter	0,00	0,00	0,00
2235	Transferaufwand an das Ausland	0,00	0,00	0,00
2236	Investitions- und Tilgungszuschüsse zwischen Unternehmungen und Betrieben der Gebietskörperschaft und der Gebietskörperschaft	0,00	0,00	0,00
2237	Nicht finanzierungswirksamer Transferaufwand	0,00	0,00	0,00
224	Finanzaufwand	47.600,00	47.600,00	0,00
2241	Aufwendungen für Zinsen	47.600,00	47.600,00	0,00
2242	Zinsen und sonstige Aufwendungen aus derivativen Finanzinstrumenten mit und ohne Grundgeschäft	0,00	0,00	0,00
2243	Gewinnentnahmen von Unternehmungen und marktbestimmten Betrieben der Gebietskörperschaft (innerhalb der Gebietskörperschaft)	0,00	0,00	0,00
2244	Sonstiger Finanzaufwand	0,00	0,00	0,00
2245	Nicht finanzierungswirksamer Finanzaufwand	0,00	0,00	0,00
22	Summe Aufwendungen	3.816.900,00	3.739.200,00	77.700,00
SA0	Saldo (0) Nettoergebnis (21 - 22)	-837.000,00	-880.400,00	43.400,00
230	Entnahmen von Haushaltsrücklagen	0,00	0,00	0,00
2301	Entnahmen von Haushaltsrücklagen	0,00	0,00	0,00
240	Zuweisungen an Haushaltsrücklagen	0,00	0,00	0,00
2401	Zuweisungen an Haushaltsrücklagen	0,00	0,00	0,00
SA01	Saldo (01) Haushaltsrücklagen (230 - 240)	0,00	0,00	0,00
SA00	Saldo (00) Nettoergebnis nach Haushaltsrücklagen (Saldo 0 + Saldo 01)	-837.000,00	-880.400,00	43.400,00

1. Nachtragsvoranschlag 2025

Stadtgemeinde Althofen

NVA Ergebnishaushalt Bereichsbudget 1. und 2. Ebene (Anlage 1a)

Finanzwirtschaft (Gruppe 9)

MOVAG	Mittelverwendungs- und -aufbringungsgruppen (1. und 2. Ebene)	VA 2025 inkl. NVA	VA 2025	1. NVA
211	Erträge aus der operativen Verwaltungstätigkeit	11.494.600,00	11.494.600,00	0,00
2111	Erträge aus eigenen Abgaben	6.326.400,00	6.326.400,00	0,00
2112	Erträge aus Ertragsanteilen	5.168.200,00	5.168.200,00	0,00
2113	Erträge aus Gebühren	0,00	0,00	0,00
2114	Erträge aus Leistungen	0,00	0,00	0,00
2115	Erträge aus Besitz und wirtschaftlicher Tätigkeit	0,00	0,00	0,00
2116	Erträge aus Veräußerung und sonstige Erträge	0,00	0,00	0,00
2117	Nicht finanzierungswirksame operative Erträge	0,00	0,00	0,00
212	Erträge aus Transfers	701.900,00	701.900,00	0,00
2121	Transferertrag von Trägern des öffentlichen Rechts	701.900,00	701.900,00	0,00
2122	Transferertrag von Beteiligungen	0,00	0,00	0,00
2123	Transferertrag von Unternehmen (mit Finanzunternehmen)	0,00	0,00	0,00
2124	Transferertrag von Haushalten und Organisationen ohne Erwerbscharakter	0,00	0,00	0,00
2125	Transferertrag vom Ausland	0,00	0,00	0,00
2126	Investitions- und Tilgungszuschüsse zwischen Unternehmungen und Betrieben der Gebietskörperschaft und der Gebietskörperschaft	0,00	0,00	0,00
2127	Nicht finanzierungswirksamer Transferertrag	0,00	0,00	0,00
213	Finanzerträge	5.000,00	5.000,00	0,00
2131	Erträge aus Zinsen	5.000,00	5.000,00	0,00
2132	Erträge aus Zinsen aus derivativen Finanzinstrumenten mit und ohne Grundgeschäft	0,00	0,00	0,00
2133	Erträge aus Gewinnentnahmen von marktbestimmten Betrieben	0,00	0,00	0,00
2134	Sonstige Finanzerträge	0,00	0,00	0,00
2135	Erträge aus Dividenden/Gewinnausschüttungen	0,00	0,00	0,00
2136	Sonstige nicht finanzierungswirksame Finanzerträge	0,00	0,00	0,00
21	Summe Erträge	12.201.500,00	12.201.500,00	0,00
221	Personalaufwand	0,00	0,00	0,00
2211	Personalaufwand (Bezüge, Nebengebühren, Mehrleistungen)	0,00	0,00	0,00
2212	Gesetzlicher und freiwilliger Sozialaufwand	0,00	0,00	0,00
2213	Sonstiger Personalaufwand	0,00	0,00	0,00
2214	Nicht finanzierungswirksamer Personalaufwand	0,00	0,00	0,00
222	Sachaufwand	628.600,00	553.200,00	75.400,00
2221	Gebrauchs- und Verbrauchsgüter, Handelswaren	0,00	0,00	0,00
2222	Verwaltungs- und Betriebsaufwand	0,00	0,00	0,00

1. Nachtragsvoranschlag 2025

Stadtgemeinde Althofen

NVA Ergebnishaushalt Bereichsbudget 1. und 2. Ebene (Anlage 1a)

Finanzwirtschaft (Gruppe 9)

MVAG	Mittelverwendungs- und -aufbringungsgruppen (1. und 2. Ebene)	VA 2025 inkl. NVA	VA 2025	1. NVA
2223	Leasing- und Mietaufwand	0,00	0,00	0,00
2224	Instandhaltung	0,00	0,00	0,00
2225	Sonstiger Sachaufwand	628.600,00	553.200,00	75.400,00
2226	Nicht finanzierungswirksamer Sachaufwand	0,00	0,00	0,00
223	Transferaufwand	698.000,00	698.000,00	0,00
2231	Transferaufwand an Träger des öffentlichen Rechts	698.000,00	698.000,00	0,00
2232	Transferaufwand an Beteiligungen	0,00	0,00	0,00
2233	Transferaufwand an Unternehmen (mit Finanzunternehmen)	0,00	0,00	0,00
2234	Transferaufwand an Haushalte und Organisationen ohne Erwerbscharakter	0,00	0,00	0,00
2235	Transferaufwand an das Ausland	0,00	0,00	0,00
2236	Investitions- und Tilgungszuschüsse zwischen Unternehmungen und Betrieben der Gebietskörperschaft und der Gebietskörperschaft	0,00	0,00	0,00
2237	Nicht finanzierungswirksamer Transferaufwand	0,00	0,00	0,00
224	Finanzaufwand	16.000,00	16.000,00	0,00
2241	Aufwendungen für Zinsen	1.000,00	1.000,00	0,00
2242	Zinsen und sonstige Aufwendungen aus derivativen Finanzinstrumenten mit und ohne Grundgeschäft	0,00	0,00	0,00
2243	Gewinnentnahmen von Unternehmungen und marktbestimmten Betrieben der Gebietskörperschaft (innerhalb der Gebietskörperschaft)	0,00	0,00	0,00
2244	Sonstiger Finanzaufwand	15.000,00	15.000,00	0,00
2245	Nicht finanzierungswirksamer Finanzaufwand	0,00	0,00	0,00
22	Summe Aufwendungen	1.342.600,00	1.267.200,00	75.400,00
SA0	Saldo (0) Nettoergebnis (21 - 22)	10.858.900,00	10.934.300,00	-75.400,00
230	Entnahmen von Haushaltsrücklagen	0,00	0,00	0,00
2301	Entnahmen von Haushaltsrücklagen	0,00	0,00	0,00
240	Zuweisungen an Haushaltsrücklagen	0,00	0,00	0,00
2401	Zuweisungen an Haushaltsrücklagen	0,00	0,00	0,00
SA01	Saldo (01) Haushaltsrücklagen (230 - 240)	0,00	0,00	0,00
SA00	Saldo (00) Nettoergebnis nach Haushaltsrücklagen (Saldo 0 + Saldo 01)	10.858.900,00	10.934.300,00	-75.400,00

ENTWURF

1. NVA Finanzierungshaushalt Bereichsbudget 1. und 2. Ebene
(Anlage 1b)

ENTWURF

1. Nachtragsvoranschlag 2025

Stadtgemeinde Althofen

NVA Finanzierungshaushalt Bereichsbudget 1. und 2. Ebene (Anlage 1b)

Vertretungskörper und allgemeine Verwaltung (Gruppe 0)

MVAG	Mittelverwendungs- und aufbringungsgruppen (1. und 2. Ebene)	VA 2025 inkl. NVA	VA 2025	1. NVA
311	Einzahlungen aus operativer Verwaltungstätigkeit	81.500,00	71.200,00	10.300,00
3111	Einzahlungen aus eigenen Abgaben	0,00	0,00	0,00
3112	Einzahlungen aus Ertragsanteilen	0,00	0,00	0,00
3113	Einzahlungen aus Gebühren	0,00	0,00	0,00
3114	Einzahlungen aus Leistungen	60.200,00	60.200,00	0,00
3115	Einzahlungen aus Besitz und wirtschaftlicher Tätigkeit	11.000,00	11.000,00	0,00
3116	Einzahlungen aus Veräußerung von geringwertigen Wirtschaftsgütern (GWG) und sonstige Einzahlungen	10.300,00	0,00	10.300,00
312	Einzahlungen aus Transfers	29.300,00	29.300,00	0,00
3121	Transferzahlungen von Trägern des öffentlichen Rechts	29.300,00	29.300,00	0,00
3122	Transferzahlungen von Beteiligungen	0,00	0,00	0,00
3123	Transferzahlungen von Unternehmen (inkl. Finanzunternehmen)	0,00	0,00	0,00
3124	Transferzahlungen von Haushalten und Organisationen ohne Erwerbscharakter	0,00	0,00	0,00
3125	Transferzahlungen vom Ausland	0,00	0,00	0,00
3126	Investitions- und Tilgungszuschüsse zwischen Unternehmungen und Betrieben der Gebietskörperschaft und der Gebietskörperschaft	0,00	0,00	0,00
313	Einzahlungen aus Finanzerträgen	0,00	0,00	0,00
3131	Einzahlungen aus Zinserträgen	0,00	0,00	0,00
3132	Einzahlungen aus derivativen Finanzinstrumenten mit und ohne Grundgeschäft	0,00	0,00	0,00
3133	Einzahlungen aus Gewinnentnahmen von marktbestimmten Betrieben	0,00	0,00	0,00
3134	Sonstige Einzahlungen aus Finanzerträgen	0,00	0,00	0,00
3135	Einzahlungen aus Dividenden/Gewinnausschüttungen	0,00	0,00	0,00
31	Summe Einzahlungen operative Gebarung	110.800,00	100.500,00	10.300,00
321	Auszahlungen aus Personalaufwand	796.800,00	796.800,00	0,00
3211	Auszahlungen für Personalaufwand (Bezüge, Nebengebühren, und Mehrleistungsvergütungen)	658.300,00	658.300,00	0,00
3212	Auszahlungen für gesetzliche und freiwillige Sozialaufwendungen	128.800,00	128.800,00	0,00
3213	Auszahlungen aus sonstigem Personalaufwand	9.700,00	9.700,00	0,00
322	Auszahlungen aus Sachaufwand	690.400,00	690.100,00	300,00
3221	Auszahlungen für Gebrauchs- und Verbrauchsgüter, Handelswaren	20.200,00	19.900,00	300,00
3222	Auszahlungen für Verwaltungs- und Betriebsaufwand	51.000,00	51.000,00	0,00
3223	Auszahlungen für Leasing- und Mietaufwand	17.500,00	17.500,00	0,00
3224	Auszahlungen für Instandhaltung	77.200,00	77.200,00	0,00
3225	Sonstige Auszahlungen aus Sachaufwand	524.500,00	524.500,00	0,00
3226	Auszahlungen aus der Inanspruchnahme von Haftungen	0,00	0,00	0,00
323	Auszahlungen aus Transfers	429.300,00	429.300,00	0,00
3231	Transferzahlungen an Träger des öffentlichen Rechts	423.300,00	423.300,00	0,00
3232	Transferzahlungen an Beteiligungen	0,00	0,00	0,00

1. Nachtragsvoranschlag 2025

Stadtgemeinde Althofen

NVA Finanzierungshaushalt Bereichsbudget 1. und 2. Ebene (Anlage 1b)

Vertretungskörper und allgemeine Verwaltung (Gruppe 0)

MVAG	Mittelverwendungs- und aufbringungsgruppen (1. und 2. Ebene)	VA 2025 inkl. NVA	VA 2025	1. NVA
3233	Transferzahlungen an Unternehmen (inkl. Finanzunternehmen)	2.000,00	2.000,00	0,00
3234	Transferzahlungen an Haushalte und Organisationen ohne Erwerbscharakter	4.000,00	4.000,00	0,00
3235	Transferzahlungen an das Ausland	0,00	0,00	0,00
3236	Investitions- und Tilgungszuschüsse zwischen Unternehmungen und Betrieben der Gebietskörperschaft und der Gebietskörperschaft	0,00	0,00	0,00
324	Auszahlungen aus Finanzaufwand	0,00	0,00	0,00
3241	Auszahlungen für Zinsen	0,00	0,00	0,00
3242	Auszahlungen für Zinsen aus derivativen Finanzinstrumenten mit und ohne Grundgeschäft	0,00	0,00	0,00
3243	Auszahlungen aus Gewinnentnahmen von marktbestimmten Betrieben	0,00	0,00	0,00
3244	Sonstige Auszahlungen aus Finanzaufwendungen	0,00	0,00	0,00
32	Summe Auszahlungen operative Gebarung	1.916.500,00	1.916.200,00	300,00
SA1	Saldo (1) Geldfluss aus der operativen Gebarung (31 – 32)	-1.805.700,00	-1.815.700,00	10.000,00
331	Einzahlungen aus der Investitionstätigkeit	0,00	0,00	0,00
3311	Einzahlungen aus der Veräußerung von immateriellem Vermögen	0,00	0,00	0,00
3312	Einzahlungen aus der Veräußerung von Grundstücken und Grundstückeinrichtungen	0,00	0,00	0,00
3313	Einzahlungen aus der Veräußerung von Gebäuden und Bauten	0,00	0,00	0,00
3314	Einzahlungen aus der Veräußerung von technischen Anlagen, Fahrzeugen und Maschinen	0,00	0,00	0,00
3315	Einzahlungen aus der Veräußerung von Amts-, Betriebs- und Geschäftsausstattung	0,00	0,00	0,00
3316	Einzahlungen aus der Veräußerung von Kulturgütern	0,00	0,00	0,00
3317	Einzahlungen aus der Veräußerung von Beteiligungen	0,00	0,00	0,00
3318	Einzahlungen aus der Veräußerung von kofinanzierten Schutzbauten	0,00	0,00	0,00
332	Einzahlungen aus der Rückzahlung von Darlehen sowie gewährten Vorschüssen	8.700,00	8.700,00	0,00
3321	Einzahlungen aus Darlehen an Träger des öffentlichen Rechts	0,00	0,00	0,00
3322	Einzahlungen aus Darlehen an Beteiligungen	0,00	0,00	0,00
3323	Einzahlungen aus Darlehen an Unternehmen und Haushalte	0,00	0,00	0,00
3325	Einzahlungen aus Vorschüssen und Anzahlungen	8.700,00	8.700,00	0,00
333	Einzahlungen aus Kapitaltransfers	0,00	0,00	0,00
3331	Kapitaltransferzahlungen von Trägern des öffentlichen Rechts	0,00	0,00	0,00
3332	Kapitaltransferzahlungen von Beteiligungen	0,00	0,00	0,00
3333	Kapitaltransferzahlungen von Unternehmen	0,00	0,00	0,00
3334	Kapitaltransferzahlungen von Haushalten und Organisationen ohne Erwerbscharakter	0,00	0,00	0,00
3335	Kapitaltransferzahlungen vom Ausland	0,00	0,00	0,00
33	Summe Einzahlungen investive Gebarung	8.700,00	8.700,00	0,00
341	Auszahlungen aus der Investitionstätigkeit	0,00	0,00	0,00

1. Nachtragsvoranschlag 2025

Stadtgemeinde Althofen

NVA Finanzierungshaushalt Bereichsbudget 1. und 2. Ebene (Anlage 1b)

Vertretungskörper und allgemeine Verwaltung (Gruppe 0)

MVAG	Mittelverwendungs- und aufbringungsgruppen (1. und 2. Ebene)	VA 2025 inkl. NVA	VA 2025	1. NVA
3411	Auszahlungen für den Erwerb von immateriellem Vermögen	0,00	0,00	0,00
3412	Auszahlungen für den Erwerb von Grundstücken und Grundstückseinrichtungen	0,00	0,00	0,00
3413	Auszahlungen für den Erwerb von Gebäuden und Bauten	0,00	0,00	0,00
3414	Auszahlungen für den Erwerb von technischen Anlagen, Fahrzeugen und Maschinen	0,00	0,00	0,00
3415	Auszahlungen für den Erwerb von Amts-, Betriebs- und Geschäftsausstattung	0,00	0,00	0,00
3416	Auszahlungen für den Erwerb von Kulturgütern	0,00	0,00	0,00
3417	Auszahlungen für den Erwerb von Beteiligungen	0,00	0,00	0,00
3418	Auszahlungen für den Erwerb von kofinanzierten Schutzbauten	0,00	0,00	0,00
342	Auszahlungen aus der Gewährung von Darlehen sowie gewährten Vorschüssen	8.700,00	8.700,00	0,00
3421	Auszahlungen von Darlehen an Träger des öffentlichen Rechts	0,00	0,00	0,00
3422	Auszahlungen von Darlehen an Beteiligungen	0,00	0,00	0,00
3423	Auszahlungen von Darlehen an Unternehmen und Haushalte	0,00	0,00	0,00
3425	Auszahlungen von Vorschüssen und Anzahlungen	8.700,00	8.700,00	0,00
343	Auszahlungen aus Kapitaltransfers	0,00	0,00	0,00
3431	Kapitaltransferzahlungen an Träger des öffentlichen Rechts	0,00	0,00	0,00
3432	Kapitaltransferzahlungen an Beteiligungen	0,00	0,00	0,00
3433	Kapitaltransferzahlungen an Unternehmen (Finanzunternehmen)	0,00	0,00	0,00
3434	Kapitaltransferzahlungen an Haushalte und Organisationen ohne Erwerbscharakter	0,00	0,00	0,00
3435	Kapitaltransferzahlungen an das Ausland	0,00	0,00	0,00
34	Summe Auszahlungen investive Gebarung	8.700,00	8.700,00	0,00
SA2	Saldo (2) Geldfluss aus der investiven Gebarung (33 – 34)	0,00	0,00	0,00
SA3	Saldo (3) Nettofinanzierungssaldo (Saldo 1 + Saldo 2)	-1.805.700,00	-1.815.700,00	10.000,00
351	Einzahlungen aus der Aufnahme von Finanzschulden	0,00	0,00	0,00
3511	Einzahlungen aus empfangenen Darlehen von öffentlichen Körperschaften und Rechtsträgern	0,00	0,00	0,00
3512	Einzahlungen aus empfangenen Darlehen von Beteiligungen	0,00	0,00	0,00
3513	Einzahlungen aus empfangenen Darlehen von Unternehmen und privaten Haushalten	0,00	0,00	0,00
3514	Einzahlungen aus Finanzschulden (Finanzunternehmen)	0,00	0,00	0,00
3515	Einzahlungen aus Aufnahmen von Leasingverbindlichkeiten	0,00	0,00	0,00
353	Einzahlungen infolge eines Kapitaltausches bei derivativen Finanzinstrumenten mit Grundgeschäft	0,00	0,00	0,00
3530	Einzahlungen infolge eines Kapitaltausches bei derivativen Finanzinstrumenten mit Grundgeschäft	0,00	0,00	0,00
355	Einzahlungen aus dem Abgang von Finanzinstrumenten	0,00	0,00	0,00
3550	Einzahlungen aus dem Abgang von Finanzinstrumenten	0,00	0,00	0,00

1. Nachtragsvoranschlag 2025

Stadtgemeinde Althofen

NVA Finanzierungshaushalt Bereichsbudget 1. und 2. Ebene (Anlage 1b)

Vertretungskörper und allgemeine Verwaltung (Gruppe 0)

MVAG	Mittelverwendungs- und aufbringungsgruppen (1. und 2. Ebene)	VA 2025 inkl. NVA	VA 2025	1. NVA
35	Summe Einzahlungen aus der Finanzierungstätigkeit	0,00	0,00	0,00
361	Auszahlungen aus der Tilgung von Finanzschulden	0,00	0,00	0,00
3611	Auszahlungen aus empfangenen Darlehen von öffentlichen Körperschaften und Rechtsträgern	0,00	0,00	0,00
3612	Auszahlungen aus empfangenen Darlehen von Beteiligungen	0,00	0,00	0,00
3613	Auszahlungen aus empfangenen Darlehen von Unternehmen und privaten Haushalten	0,00	0,00	0,00
3614	Auszahlungen aus Finanzschulden	0,00	0,00	0,00
3615	Auszahlungen aus Rückzahlungen von Leasingverbindlichkeiten	0,00	0,00	0,00
363	Auszahlungen infolge eines Kapitaltausches bei derivativen Finanzinstrumenten mit Grundgeschäft	0,00	0,00	0,00
3630	Auszahlungen infolge eines Kapitaltausches bei derivativen Finanzinstrumenten mit Grundgeschäft	0,00	0,00	0,00
365	Auszahlungen für den Erwerb von Finanzinstrumenten	0,00	0,00	0,00
3650	Auszahlungen für den Erwerb von Finanzinstrumenten	0,00	0,00	0,00
36	Summe Auszahlungen aus der Finanzierungstätigkeit	0,00	0,00	0,00
SA4	Saldo (4) Geldfluss aus der Finanzierungstätigkeit (35 – 36)	0,00	0,00	0,00
SA5	Saldo (5) Geldfluss aus der voranschlagswirksamen Gebarung (Saldo 3 + Saldo 4)	-1.805.700,00	-1.815.700,00	10.000,00

1. Nachtragsvoranschlag 2025

Stadtgemeinde Althofen

NVA Finanzierungshaushalt Bereichsbudget 1. und 2. Ebene (Anlage 1b)

Öffentliche Ordnung und Sicherheit (Gruppe 1)

MVAG	Mittelverwendungs- und aufbringungsgruppen (1. und 2. Ebene)	VA 2025 inkl. NVA	VA 2025	1. NVA
311	Einzahlungen aus operativer Verwaltungstätigkeit	44.300,00	44.300,00	0,00
3111	Einzahlungen aus eigenen Abgaben	0,00	0,00	0,00
3112	Einzahlungen aus Ertragsanteilen	0,00	0,00	0,00
3113	Einzahlungen aus Gebühren	500,00	500,00	0,00
3114	Einzahlungen aus Leistungen	500,00	500,00	0,00
3115	Einzahlungen aus Besitz und wirtschaftlicher Tätigkeit	3.300,00	3.300,00	0,00
3116	Einzahlungen aus Veräußerung von geringwertigen Wirtschaftsgütern (GWG) und sonstige Einzahlungen	40.000,00	40.000,00	0,00
312	Einzahlungen aus Transfers	48.900,00	1.500,00	47.400,00
3121	Transferzahlungen von Trägern des öffentlichen Rechts	36.900,00	1.500,00	35.400,00
3122	Transferzahlungen von Beteiligungen	0,00	0,00	0,00
3123	Transferzahlungen von Unternehmen (inkl. Finanzunternehmen)	0,00	0,00	0,00
3124	Transferzahlungen von Haushalten und Organisationen ohne Erwerbscharakter	12.000,00	0,00	12.000,00
3125	Transferzahlungen vom Ausland	0,00	0,00	0,00
3126	Investitions- und Tilgungszuschüsse zwischen Unternehmungen und Betrieben der Gebietskörperschaft und der Gebietskörperschaft	0,00	0,00	0,00
313	Einzahlungen aus Finanzerträgen	0,00	0,00	0,00
3131	Einzahlungen aus Zinserträgen	0,00	0,00	0,00
3132	Einzahlungen aus derivativen Finanzinstrumenten mit und ohne Grundgeschäft	0,00	0,00	0,00
3133	Einzahlungen aus Gewinnentnahmen von marktbestimmten Betrieben	0,00	0,00	0,00
3134	Sonstige Einzahlungen aus Finanzerträgen	0,00	0,00	0,00
3135	Einzahlungen aus Dividenden/Gewinnausschüttungen	0,00	0,00	0,00
31	Summe Einzahlungen operative Gebarung	93.200,00	45.800,00	47.400,00
321	Auszahlungen aus Personalaufwand	0,00	0,00	0,00
3211	Auszahlungen für Personalaufwand (Bezüge, Nebengebühren, und Mehrleistungsvergütungen)	0,00	0,00	0,00
3212	Auszahlungen für gesetzliche und freiwillige Sozialaufwendungen	0,00	0,00	0,00
3213	Auszahlungen aus sonstigem Personalaufwand	0,00	0,00	0,00
322	Auszahlungen aus Sachaufwand	196.000,00	143.000,00	53.000,00
3221	Auszahlungen für Gebrauchs- und Verbrauchsgüter, Handelswaren	94.800,00	42.800,00	52.000,00
3222	Auszahlungen für Verwaltungs- und Betriebsaufwand	26.200,00	26.200,00	0,00
3223	Auszahlungen für Leasing- und Mietaufwand	6.000,00	6.000,00	0,00
3224	Auszahlungen für Instandhaltung	32.600,00	32.600,00	0,00
3225	Sonstige Auszahlungen aus Sachaufwand	36.400,00	35.400,00	1.000,00
3226	Auszahlungen aus der Inanspruchnahme von Haftungen	0,00	0,00	0,00
323	Auszahlungen aus Transfers	12.900,00	12.900,00	0,00
3231	Transferzahlungen an Träger des öffentlichen Rechts	900,00	900,00	0,00
3232	Transferzahlungen an Beteiligungen	0,00	0,00	0,00

1. Nachtragsvoranschlag 2025

Stadtgemeinde Althofen

NVA Finanzierungshaushalt Bereichsbudget 1. und 2. Ebene (Anlage 1b)

Öffentliche Ordnung und Sicherheit (Gruppe 1)

MVAG	Mittelverwendungs- und aufbringungsgruppen (1. und 2. Ebene)	VA 2025 inkl. NVA	VA 2025	1. NVA
3233	Transferzahlungen an Unternehmen (inkl. Finanzunternehmen)	5.000,00	5.000,00	0,00
3234	Transferzahlungen an Haushalte und Organisationen ohne Erwerbscharakter	7.000,00	7.000,00	0,00
3235	Transferzahlungen an das Ausland	0,00	0,00	0,00
3236	Investitions- und Tilgungszuschüsse zwischen Unternehmungen und Betrieben der Gebietskörperschaft und der Gebietskörperschaft	0,00	0,00	0,00
324	Auszahlungen aus Finanzaufwand	0,00	0,00	0,00
3241	Auszahlungen für Zinsen	0,00	0,00	0,00
3242	Auszahlungen für Zinsen aus derivativen Finanzinstrumenten mit und ohne Grundgeschäft	0,00	0,00	0,00
3243	Auszahlungen aus Gewinnentnahmen von marktbestimmten Betrieben	0,00	0,00	0,00
3244	Sonstige Auszahlungen aus Finanzaufwendungen	0,00	0,00	0,00
32	Summe Auszahlungen operative Gebarung	208.900,00	155.900,00	53.000,00
SA1	Saldo (1) Geldfluss aus der operativen Gebarung (31 – 32)	-115.700,00	-110.100,00	-5.600,00
331	Einzahlungen aus der Investitionstätigkeit	0,00	0,00	0,00
3311	Einzahlungen aus der Veräußerung von immateriellem Vermögen	0,00	0,00	0,00
3312	Einzahlungen aus der Veräußerung von Grundstücken und Grundstückeinrichtungen	0,00	0,00	0,00
3313	Einzahlungen aus der Veräußerung von Gebäuden und Bauten	0,00	0,00	0,00
3314	Einzahlungen aus der Veräußerung von technischen Anlagen, Fahrzeugen und Maschinen	0,00	0,00	0,00
3315	Einzahlungen aus der Veräußerung von Amts-, Betriebs- und Geschäftsausstattung	0,00	0,00	0,00
3316	Einzahlungen aus der Veräußerung von Kulturgütern	0,00	0,00	0,00
3317	Einzahlungen aus der Veräußerung von Beteiligungen	0,00	0,00	0,00
3318	Einzahlungen aus der Veräußerung von kofinanzierten Schutzbauten	0,00	0,00	0,00
332	Einzahlungen aus der Rückzahlung von Darlehen sowie gewährten Vorschüssen	0,00	0,00	0,00
3321	Einzahlungen aus Darlehen an Träger des öffentlichen Rechts	0,00	0,00	0,00
3322	Einzahlungen aus Darlehen an Beteiligungen	0,00	0,00	0,00
3323	Einzahlungen aus Darlehen an Unternehmen und Haushalte	0,00	0,00	0,00
3325	Einzahlungen aus Vorschüssen und Anzahlungen	0,00	0,00	0,00
333	Einzahlungen aus Kapitaltransfers	0,00	0,00	0,00
3331	Kapitaltransferzahlungen von Trägern des öffentlichen Rechts	0,00	0,00	0,00
3332	Kapitaltransferzahlungen von Beteiligungen	0,00	0,00	0,00
3333	Kapitaltransferzahlungen von Unternehmen	0,00	0,00	0,00
3334	Kapitaltransferzahlungen von Haushalten und Organisationen ohne Erwerbscharakter	0,00	0,00	0,00
3335	Kapitaltransferzahlungen vom Ausland	0,00	0,00	0,00
33	Summe Einzahlungen investive Gebarung	0,00	0,00	0,00
341	Auszahlungen aus der Investitionstätigkeit	1.800,00	0,00	1.800,00

1. Nachtragsvoranschlag 2025

Stadtgemeinde Althofen

NVA Finanzierungshaushalt Bereichsbudget 1. und 2. Ebene (Anlage 1b)

Öffentliche Ordnung und Sicherheit (Gruppe 1)

MVAG	Mittelverwendungs- und aufbringungsgruppen (1. und 2. Ebene)	VA 2025 inkl. NVA	VA 2025	1. NVA
3411	Auszahlungen für den Erwerb von immateriellem Vermögen	0,00	0,00	0,00
3412	Auszahlungen für den Erwerb von Grundstücken und Grundstückseinrichtungen	1.800,00	0,00	1.800,00
3413	Auszahlungen für den Erwerb von Gebäuden und Bauten	0,00	0,00	0,00
3414	Auszahlungen für den Erwerb von technischen Anlagen, Fahrzeugen und Maschinen	0,00	0,00	0,00
3415	Auszahlungen für den Erwerb von Amts-, Betriebs- und Geschäftsausstattung	0,00	0,00	0,00
3416	Auszahlungen für den Erwerb von Kulturgütern	0,00	0,00	0,00
3417	Auszahlungen für den Erwerb von Beteiligungen	0,00	0,00	0,00
3418	Auszahlungen für den Erwerb von kofinanzierten Schutzbauten	0,00	0,00	0,00
342	Auszahlungen aus der Gewährung von Darlehen sowie gewährten Vorschüssen	0,00	0,00	0,00
3421	Auszahlungen von Darlehen an Träger des öffentlichen Rechts	0,00	0,00	0,00
3422	Auszahlungen von Darlehen an Beteiligungen	0,00	0,00	0,00
3423	Auszahlungen von Darlehen an Unternehmen und Haushalte	0,00	0,00	0,00
3425	Auszahlungen von Vorschüssen und Anzahlungen	0,00	0,00	0,00
343	Auszahlungen aus Kapitaltransfers	0,00	0,00	0,00
3431	Kapitaltransferzahlungen an Träger des öffentlichen Rechts	0,00	0,00	0,00
3432	Kapitaltransferzahlungen an Beteiligungen	0,00	0,00	0,00
3433	Kapitaltransferzahlungen an Unternehmen (Finanzunternehmen)	0,00	0,00	0,00
3434	Kapitaltransferzahlungen an Haushalte und Organisationen ohne Erwerbscharakter	0,00	0,00	0,00
3435	Kapitaltransferzahlungen an das Ausland	0,00	0,00	0,00
34	Summe Auszahlungen investive Gebarung	1.800,00	0,00	1.800,00
SA2	Saldo (2) Geldfluss aus der investiven Gebarung (33 – 34)	-1.800,00	0,00	-1.800,00
SA3	Saldo (3) Nettofinanzierungssaldo (Saldo 1 + Saldo 2)	-117.500,00	-110.100,00	-7.400,00
351	Einzahlungen aus der Aufnahme von Finanzschulden	0,00	0,00	0,00
3511	Einzahlungen aus empfangenen Darlehen von öffentlichen Körperschaften und Rechtsträgern	0,00	0,00	0,00
3512	Einzahlungen aus empfangenen Darlehen von Beteiligungen	0,00	0,00	0,00
3513	Einzahlungen aus empfangenen Darlehen von Unternehmen und privaten Haushalten	0,00	0,00	0,00
3514	Einzahlungen aus Finanzschulden (Finanzunternehmen)	0,00	0,00	0,00
3515	Einzahlungen aus Aufnahmen von Leasingverbindlichkeiten	0,00	0,00	0,00
353	Einzahlungen infolge eines Kapitaltausches bei derivativen Finanzinstrumenten mit Grundgeschäft	0,00	0,00	0,00
3530	Einzahlungen infolge eines Kapitaltausches bei derivativen Finanzinstrumenten mit Grundgeschäft	0,00	0,00	0,00
355	Einzahlungen aus dem Abgang von Finanzinstrumenten	0,00	0,00	0,00
3550	Einzahlungen aus dem Abgang von Finanzinstrumenten	0,00	0,00	0,00

1. Nachtragsvoranschlag 2025

Stadtgemeinde Althofen

NVA Finanzierungshaushalt Bereichsbudget 1. und 2. Ebene (Anlage 1b)

Öffentliche Ordnung und Sicherheit (Gruppe 1)

MVAG	Mittelverwendungs- und aufbringungsgruppen (1. und 2. Ebene)	VA 2025 inkl. NVA	VA 2025	1. NVA
35	Summe Einzahlungen aus der Finanzierungstätigkeit	0,00	0,00	0,00
361	Auszahlungen aus der Tilgung von Finanzschulden	0,00	0,00	0,00
3611	Auszahlungen aus empfangenen Darlehen von öffentlichen Körperschaften und Rechtsträgern	0,00	0,00	0,00
3612	Auszahlungen aus empfangenen Darlehen von Beteiligungen	0,00	0,00	0,00
3613	Auszahlungen aus empfangenen Darlehen von Unternehmen und privaten Haushalten	0,00	0,00	0,00
3614	Auszahlungen aus Finanzschulden	0,00	0,00	0,00
3615	Auszahlungen aus Rückzahlungen von Leasingverbindlichkeiten	0,00	0,00	0,00
363	Auszahlungen infolge eines Kapitaltausches bei derivativen Finanzinstrumenten mit Grundgeschäft	0,00	0,00	0,00
3630	Auszahlungen infolge eines Kapitaltausches bei derivativen Finanzinstrumenten mit Grundgeschäft	0,00	0,00	0,00
365	Auszahlungen für den Erwerb von Finanzinstrumenten	0,00	0,00	0,00
3650	Auszahlungen für den Erwerb von Finanzinstrumenten	0,00	0,00	0,00
36	Summe Auszahlungen aus der Finanzierungstätigkeit	0,00	0,00	0,00
SA4	Saldo (4) Geldfluss aus der Finanzierungstätigkeit (35 – 36)	0,00	0,00	0,00
SA5	Saldo (5) Geldfluss aus der voranschlagswirksamen Gebarung (Saldo 3 + Saldo 4)	-117.500,00	-110.100,00	-7.400,00

1. Nachtragsvoranschlag 2025

Stadtgemeinde Althofen

NVA Finanzierungshaushalt Bereichsbudget 1. und 2. Ebene (Anlage 1b)

Unterricht, Erziehung, Sport und Wissenschaft (Gruppe 2)

MVAG	Mittelverwendungs- und aufbringungsgruppen (1. und 2. Ebene)	VA 2025 inkl. NVA	VA 2025	1. NVA
311	Einzahlungen aus operativer Verwaltungstätigkeit	25.000,00	23.000,00	2.000,00
3111	Einzahlungen aus eigenen Abgaben	0,00	0,00	0,00
3112	Einzahlungen aus Ertragsanteilen	0,00	0,00	0,00
3113	Einzahlungen aus Gebühren	0,00	0,00	0,00
3114	Einzahlungen aus Leistungen	20.000,00	18.000,00	2.000,00
3115	Einzahlungen aus Besitz und wirtschaftlicher Tätigkeit	5.000,00	5.000,00	0,00
3116	Einzahlungen aus Veräußerung von geringwertigen Wirtschaftsgütern (GWG) und sonstige Einzahlungen	0,00	0,00	0,00
312	Einzahlungen aus Transfers	503.600,00	440.500,00	63.100,00
3121	Transferzahlungen von Trägern des öffentlichen Rechts	440.500,00	440.500,00	0,00
3122	Transferzahlungen von Beteiligungen	0,00	0,00	0,00
3123	Transferzahlungen von Unternehmen (inkl. Finanzunternehmen)	0,00	0,00	0,00
3124	Transferzahlungen von Haushalten und Organisationen ohne Erwerbscharakter	63.100,00	0,00	63.100,00
3125	Transferzahlungen vom Ausland	0,00	0,00	0,00
3126	Investitions- und Tilgungszuschüsse zwischen Unternehmungen und Betrieben der Gebietskörperschaft und der Gebietskörperschaft	0,00	0,00	0,00
313	Einzahlungen aus Finanzerträgen	0,00	0,00	0,00
3131	Einzahlungen aus Zinserträgen	0,00	0,00	0,00
3132	Einzahlungen aus derivativen Finanzinstrumenten mit und ohne Grundgeschäft	0,00	0,00	0,00
3133	Einzahlungen aus Gewinnentnahmen von marktbestimmten Betrieben	0,00	0,00	0,00
3134	Sonstige Einzahlungen aus Finanzerträgen	0,00	0,00	0,00
3135	Einzahlungen aus Dividenden/Gewinnausschüttungen	0,00	0,00	0,00
31	Summe Einzahlungen operative Gebarung	528.600,00	463.500,00	65.100,00
321	Auszahlungen aus Personalaufwand	232.700,00	232.700,00	0,00
3211	Auszahlungen für Personalaufwand (Bezüge, Nebengebühren, und Mehrleistungsvergütungen)	186.500,00	186.500,00	0,00
3212	Auszahlungen für gesetzliche und freiwillige Sozialaufwendungen	45.900,00	45.900,00	0,00
3213	Auszahlungen aus sonstigem Personalaufwand	300,00	300,00	0,00
322	Auszahlungen aus Sachaufwand	398.600,00	372.700,00	25.900,00
3221	Auszahlungen für Gebrauchs- und Verbrauchsgüter, Handelswaren	17.900,00	17.900,00	0,00
3222	Auszahlungen für Verwaltungs- und Betriebsaufwand	53.200,00	53.200,00	0,00
3223	Auszahlungen für Leasing- und Mietaufwand	121.000,00	116.000,00	5.000,00
3224	Auszahlungen für Instandhaltung	88.000,00	67.100,00	20.900,00
3225	Sonstige Auszahlungen aus Sachaufwand	118.500,00	118.500,00	0,00
3226	Auszahlungen aus der Inanspruchnahme von Haftungen	0,00	0,00	0,00
323	Auszahlungen aus Transfers	1.836.400,00	1.808.900,00	27.500,00
3231	Transferzahlungen an Träger des öffentlichen Rechts	926.900,00	926.900,00	0,00
3232	Transferzahlungen an Beteiligungen	0,00	0,00	0,00

1. Nachtragsvoranschlag 2025

Stadtgemeinde Althofen

NVA Finanzierungshaushalt Bereichsbudget 1. und 2. Ebene (Anlage 1b)

Unterricht, Erziehung, Sport und Wissenschaft (Gruppe 2)

MVAG	Mittelverwendungs- und aufbringungsgruppen (1. und 2. Ebene)	VA 2025 inkl. NVA	VA 2025	1. NVA
3233	Transferzahlungen an Unternehmen (inkl. Finanzunternehmen)	795.900,00	795.900,00	0,00
3234	Transferzahlungen an Haushalte und Organisationen ohne Erwerbscharakter	113.600,00	86.100,00	27.500,00
3235	Transferzahlungen an das Ausland	0,00	0,00	0,00
3236	Investitions- und Tilgungszuschüsse zwischen Unternehmungen und Betrieben der Gebietskörperschaft und der Gebietskörperschaft	0,00	0,00	0,00
324	Auszahlungen aus Finanzaufwand	0,00	0,00	0,00
3241	Auszahlungen für Zinsen	0,00	0,00	0,00
3242	Auszahlungen für Zinsen aus derivativen Finanzinstrumenten mit und ohne Grundgeschäft	0,00	0,00	0,00
3243	Auszahlungen aus Gewinnentnahmen von marktbestimmten Betrieben	0,00	0,00	0,00
3244	Sonstige Auszahlungen aus Finanzaufwendungen	0,00	0,00	0,00
32	Summe Auszahlungen operative Gebarung	2.467.700,00	2.414.300,00	53.400,00
SA1	Saldo (1) Geldfluss aus der operativen Gebarung (31 – 32)	-1.939.100,00	-1.950.800,00	11.700,00
331	Einzahlungen aus der Investitionstätigkeit	0,00	0,00	0,00
3311	Einzahlungen aus der Veräußerung von immateriellem Vermögen	0,00	0,00	0,00
3312	Einzahlungen aus der Veräußerung von Grundstücken und Grundstückeinrichtungen	0,00	0,00	0,00
3313	Einzahlungen aus der Veräußerung von Gebäuden und Bauten	0,00	0,00	0,00
3314	Einzahlungen aus der Veräußerung von technischen Anlagen, Fahrzeugen und Maschinen	0,00	0,00	0,00
3315	Einzahlungen aus der Veräußerung von Amts-, Betriebs- und Geschäftsausstattung	0,00	0,00	0,00
3316	Einzahlungen aus der Veräußerung von Kulturgütern	0,00	0,00	0,00
3317	Einzahlungen aus der Veräußerung von Beteiligungen	0,00	0,00	0,00
3318	Einzahlungen aus der Veräußerung von kofinanzierten Schutzbauten	0,00	0,00	0,00
332	Einzahlungen aus der Rückzahlung von Darlehen sowie gewährten Vorschüssen	0,00	0,00	0,00
3321	Einzahlungen aus Darlehen an Träger des öffentlichen Rechts	0,00	0,00	0,00
3322	Einzahlungen aus Darlehen an Beteiligungen	0,00	0,00	0,00
3323	Einzahlungen aus Darlehen an Unternehmen und Haushalte	0,00	0,00	0,00
3325	Einzahlungen aus Vorschüssen und Anzahlungen	0,00	0,00	0,00
333	Einzahlungen aus Kapitaltransfers	647.000,00	627.000,00	20.000,00
3331	Kapitaltransferzahlungen von Trägern des öffentlichen Rechts	647.000,00	627.000,00	20.000,00
3332	Kapitaltransferzahlungen von Beteiligungen	0,00	0,00	0,00
3333	Kapitaltransferzahlungen von Unternehmen	0,00	0,00	0,00
3334	Kapitaltransferzahlungen von Haushalten und Organisationen ohne Erwerbscharakter	0,00	0,00	0,00
3335	Kapitaltransferzahlungen vom Ausland	0,00	0,00	0,00
33	Summe Einzahlungen investive Gebarung	647.000,00	627.000,00	20.000,00
341	Auszahlungen aus der Investitionstätigkeit	1.569.200,00	1.500.000,00	69.200,00

1. Nachtragsvoranschlag 2025

Stadtgemeinde Althofen

NVA Finanzierungshaushalt Bereichsbudget 1. und 2. Ebene (Anlage 1b)

Unterricht, Erziehung, Sport und Wissenschaft (Gruppe 2)

MVAG	Mittelverwendungs- und aufbringungsgruppen (1. und 2. Ebene)	VA 2025 inkl. NVA	VA 2025	1. NVA
3411	Auszahlungen für den Erwerb von immateriellem Vermögen	0,00	0,00	0,00
3412	Auszahlungen für den Erwerb von Grundstücken und Grundstückseinrichtungen	1.507.200,00	1.500.000,00	7.200,00
3413	Auszahlungen für den Erwerb von Gebäuden und Bauten	55.000,00	0,00	55.000,00
3414	Auszahlungen für den Erwerb von technischen Anlagen, Fahrzeugen und Maschinen	0,00	0,00	0,00
3415	Auszahlungen für den Erwerb von Amts-, Betriebs- und Geschäftsausstattung	7.000,00	0,00	7.000,00
3416	Auszahlungen für den Erwerb von Kulturgütern	0,00	0,00	0,00
3417	Auszahlungen für den Erwerb von Beteiligungen	0,00	0,00	0,00
3418	Auszahlungen für den Erwerb von kofinanzierten Schutzbauten	0,00	0,00	0,00
342	Auszahlungen aus der Gewährung von Darlehen sowie gewährten Vorschüssen	0,00	0,00	0,00
3421	Auszahlungen von Darlehen an Träger des öffentlichen Rechts	0,00	0,00	0,00
3422	Auszahlungen von Darlehen an Beteiligungen	0,00	0,00	0,00
3423	Auszahlungen von Darlehen an Unternehmen und Haushalte	0,00	0,00	0,00
3425	Auszahlungen von Vorschüssen und Anzahlungen	0,00	0,00	0,00
343	Auszahlungen aus Kapitaltransfers	0,00	0,00	0,00
3431	Kapitaltransferzahlungen an Träger des öffentlichen Rechts	0,00	0,00	0,00
3432	Kapitaltransferzahlungen an Beteiligungen	0,00	0,00	0,00
3433	Kapitaltransferzahlungen an Unternehmen (Finanzunternehmen)	0,00	0,00	0,00
3434	Kapitaltransferzahlungen an Haushalte und Organisationen ohne Erwerbscharakter	0,00	0,00	0,00
3435	Kapitaltransferzahlungen an das Ausland	0,00	0,00	0,00
34	Summe Auszahlungen investive Gebarung	1.569.200,00	1.500.000,00	69.200,00
SA2	Saldo (2) Geldfluss aus der investiven Gebarung (33 – 34)	-922.200,00	-873.000,00	-49.200,00
SA3	Saldo (3) Nettofinanzierungssaldo (Saldo 1 + Saldo 2)	-2.861.300,00	-2.823.800,00	-37.500,00
351	Einzahlungen aus der Aufnahme von Finanzschulden	760.000,00	893.000,00	-133.000,00
3511	Einzahlungen aus empfangenen Darlehen von öffentlichen Körperschaften und Rechtsträgern	760.000,00	893.000,00	-133.000,00
3512	Einzahlungen aus empfangenen Darlehen von Beteiligungen	0,00	0,00	0,00
3513	Einzahlungen aus empfangenen Darlehen von Unternehmen und privaten Haushalten	0,00	0,00	0,00
3514	Einzahlungen aus Finanzschulden (Finanzunternehmen)	0,00	0,00	0,00
3515	Einzahlungen aus Aufnahmen von Leasingverbindlichkeiten	0,00	0,00	0,00
353	Einzahlungen infolge eines Kapitaltausches bei derivativen Finanzinstrumenten mit Grundgeschäft	0,00	0,00	0,00
3530	Einzahlungen infolge eines Kapitaltausches bei derivativen Finanzinstrumenten mit Grundgeschäft	0,00	0,00	0,00
355	Einzahlungen aus dem Abgang von Finanzinstrumenten	0,00	0,00	0,00
3550	Einzahlungen aus dem Abgang von Finanzinstrumenten	0,00	0,00	0,00

1. Nachtragsvoranschlag 2025

Stadtgemeinde Althofen

NVA Finanzierungshaushalt Bereichsbudget 1. und 2. Ebene (Anlage 1b)

Unterricht, Erziehung, Sport und Wissenschaft (Gruppe 2)

MVAG	Mittelverwendungs- und aufbringungsgruppen (1. und 2. Ebene)	VA 2025 inkl. NVA	VA 2025	1. NVA
35	Summe Einzahlungen aus der Finanzierungstätigkeit	760.000,00	893.000,00	-133.000,00
361	Auszahlungen aus der Tilgung von Finanzschulden	2.500,00	2.500,00	0,00
3611	Auszahlungen aus empfangenen Darlehen von öffentlichen Körperschaften und Rechtsträgern	0,00	0,00	0,00
3612	Auszahlungen aus empfangenen Darlehen von Beteiligungen	0,00	0,00	0,00
3613	Auszahlungen aus empfangenen Darlehen von Unternehmen und privaten Haushalten	0,00	0,00	0,00
3614	Auszahlungen aus Finanzschulden	0,00	0,00	0,00
3615	Auszahlungen aus Rückzahlungen von Leasingverbindlichkeiten	2.500,00	2.500,00	0,00
363	Auszahlungen infolge eines Kapitaltausches bei derivativen Finanzinstrumenten mit Grundgeschäft	0,00	0,00	0,00
3630	Auszahlungen infolge eines Kapitaltausches bei derivativen Finanzinstrumenten mit Grundgeschäft	0,00	0,00	0,00
365	Auszahlungen für den Erwerb von Finanzinstrumenten	0,00	0,00	0,00
3650	Auszahlungen für den Erwerb von Finanzinstrumenten	0,00	0,00	0,00
36	Summe Auszahlungen aus der Finanzierungstätigkeit	2.500,00	2.500,00	0,00
SA4	Saldo (4) Geldfluss aus der Finanzierungstätigkeit (35 – 36)	757.500,00	890.500,00	-133.000,00
SA5	Saldo (5) Geldfluss aus der voranschlagswirksamen Gebarung (Saldo 3 + Saldo 4)	-2.103.800,00	-1.933.300,00	-170.500,00

1. Nachtragsvoranschlag 2025

Stadtgemeinde Althofen

NVA Finanzierungshaushalt Bereichsbudget 1. und 2. Ebene (Anlage 1b)

Kunst, Kultur und Kultus (Gruppe 3)

MVAG	Mittelverwendungs- und aufbringungsgruppen (1. und 2. Ebene)	VA 2025 inkl. NVA	VA 2025	1. NVA
311	Einzahlungen aus operativer Verwaltungstätigkeit	82.500,00	82.000,00	500,00
3111	Einzahlungen aus eigenen Abgaben	0,00	0,00	0,00
3112	Einzahlungen aus Ertragsanteilen	0,00	0,00	0,00
3113	Einzahlungen aus Gebühren	0,00	0,00	0,00
3114	Einzahlungen aus Leistungen	10.000,00	10.000,00	0,00
3115	Einzahlungen aus Besitz und wirtschaftlicher Tätigkeit	70.000,00	70.000,00	0,00
3116	Einzahlungen aus Veräußerung von geringwertigen Wirtschaftsgütern (GWG) und sonstige Einzahlungen	2.500,00	2.000,00	500,00
312	Einzahlungen aus Transfers	57.500,00	1.500,00	56.000,00
3121	Transferzahlungen von Trägern des öffentlichen Rechts	57.500,00	1.500,00	56.000,00
3122	Transferzahlungen von Beteiligungen	0,00	0,00	0,00
3123	Transferzahlungen von Unternehmen (inkl. Finanzunternehmen)	0,00	0,00	0,00
3124	Transferzahlungen von Haushalten und Organisationen ohne Erwerbscharakter	0,00	0,00	0,00
3125	Transferzahlungen vom Ausland	0,00	0,00	0,00
3126	Investitions- und Tilgungszuschüsse zwischen Unternehmungen und Betrieben der Gebietskörperschaft und der Gebietskörperschaft	0,00	0,00	0,00
313	Einzahlungen aus Finanzerträgen	0,00	0,00	0,00
3131	Einzahlungen aus Zinserträgen	0,00	0,00	0,00
3132	Einzahlungen aus derivativen Finanzinstrumenten mit und ohne Grundgeschäft	0,00	0,00	0,00
3133	Einzahlungen aus Gewinnentnahmen von marktbestimmten Betrieben	0,00	0,00	0,00
3134	Sonstige Einzahlungen aus Finanzerträgen	0,00	0,00	0,00
3135	Einzahlungen aus Dividenden/Gewinnausschüttungen	0,00	0,00	0,00
31	Summe Einzahlungen operative Gebarung	140.000,00	83.500,00	56.500,00
321	Auszahlungen aus Personalaufwand	13.800,00	13.800,00	0,00
3211	Auszahlungen für Personalaufwand (Bezüge, Nebengebühren, und Mehrleistungsvergütungen)	11.300,00	11.300,00	0,00
3212	Auszahlungen für gesetzliche und freiwillige Sozialaufwendungen	2.500,00	2.500,00	0,00
3213	Auszahlungen aus sonstigem Personalaufwand	0,00	0,00	0,00
322	Auszahlungen aus Sachaufwand	570.000,00	551.400,00	18.600,00
3221	Auszahlungen für Gebrauchs- und Verbrauchsgüter, Handelswaren	43.400,00	43.400,00	0,00
3222	Auszahlungen für Verwaltungs- und Betriebsaufwand	79.500,00	79.500,00	0,00
3223	Auszahlungen für Leasing- und Mietaufwand	79.000,00	79.000,00	0,00
3224	Auszahlungen für Instandhaltung	43.100,00	42.500,00	600,00
3225	Sonstige Auszahlungen aus Sachaufwand	325.000,00	307.000,00	18.000,00
3226	Auszahlungen aus der Inanspruchnahme von Haftungen	0,00	0,00	0,00
323	Auszahlungen aus Transfers	45.100,00	45.100,00	0,00
3231	Transferzahlungen an Träger des öffentlichen Rechts	0,00	0,00	0,00
3232	Transferzahlungen an Beteiligungen	0,00	0,00	0,00

1. Nachtragsvoranschlag 2025

Stadtgemeinde Althofen

NVA Finanzierungshaushalt Bereichsbudget 1. und 2. Ebene (Anlage 1b)

Kunst, Kultur und Kultus (Gruppe 3)

MVAG	Mittelverwendungs- und aufbringungsgruppen (1. und 2. Ebene)	VA 2025 inkl. NVA	VA 2025	1. NVA
3233	Transferzahlungen an Unternehmen (inkl. Finanzunternehmen)	9.500,00	9.500,00	0,00
3234	Transferzahlungen an Haushalte und Organisationen ohne Erwerbscharakter	35.600,00	35.600,00	0,00
3235	Transferzahlungen an das Ausland	0,00	0,00	0,00
3236	Investitions- und Tilgungszuschüsse zwischen Unternehmungen und Betrieben der Gebietskörperschaft und der Gebietskörperschaft	0,00	0,00	0,00
324	Auszahlungen aus Finanzaufwand	0,00	0,00	0,00
3241	Auszahlungen für Zinsen	0,00	0,00	0,00
3242	Auszahlungen für Zinsen aus derivativen Finanzinstrumenten mit und ohne Grundgeschäft	0,00	0,00	0,00
3243	Auszahlungen aus Gewinnentnahmen von marktbestimmten Betrieben	0,00	0,00	0,00
3244	Sonstige Auszahlungen aus Finanzaufwendungen	0,00	0,00	0,00
32	Summe Auszahlungen operative Gebarung	628.900,00	610.300,00	18.600,00
SA1	Saldo (1) Geldfluss aus der operativen Gebarung (31 – 32)	-488.900,00	-526.800,00	37.900,00
331	Einzahlungen aus der Investitionstätigkeit	0,00	0,00	0,00
3311	Einzahlungen aus der Veräußerung von immateriellem Vermögen	0,00	0,00	0,00
3312	Einzahlungen aus der Veräußerung von Grundstücken und Grundstückeinrichtungen	0,00	0,00	0,00
3313	Einzahlungen aus der Veräußerung von Gebäuden und Bauten	0,00	0,00	0,00
3314	Einzahlungen aus der Veräußerung von technischen Anlagen, Fahrzeugen und Maschinen	0,00	0,00	0,00
3315	Einzahlungen aus der Veräußerung von Amts-, Betriebs- und Geschäftsausstattung	0,00	0,00	0,00
3316	Einzahlungen aus der Veräußerung von Kulturgütern	0,00	0,00	0,00
3317	Einzahlungen aus der Veräußerung von Beteiligungen	0,00	0,00	0,00
3318	Einzahlungen aus der Veräußerung von kofinanzierten Schutzbauten	0,00	0,00	0,00
332	Einzahlungen aus der Rückzahlung von Darlehen sowie gewährten Vorschüssen	0,00	0,00	0,00
3321	Einzahlungen aus Darlehen an Träger des öffentlichen Rechts	0,00	0,00	0,00
3322	Einzahlungen aus Darlehen an Beteiligungen	0,00	0,00	0,00
3323	Einzahlungen aus Darlehen an Unternehmen und Haushalte	0,00	0,00	0,00
3325	Einzahlungen aus Vorschüssen und Anzahlungen	0,00	0,00	0,00
333	Einzahlungen aus Kapitaltransfers	131.800,00	0,00	131.800,00
3331	Kapitaltransferzahlungen von Trägern des öffentlichen Rechts	131.800,00	0,00	131.800,00
3332	Kapitaltransferzahlungen von Beteiligungen	0,00	0,00	0,00
3333	Kapitaltransferzahlungen von Unternehmen	0,00	0,00	0,00
3334	Kapitaltransferzahlungen von Haushalten und Organisationen ohne Erwerbscharakter	0,00	0,00	0,00
3335	Kapitaltransferzahlungen vom Ausland	0,00	0,00	0,00
33	Summe Einzahlungen investive Gebarung	131.800,00	0,00	131.800,00
341	Auszahlungen aus der Investitionstätigkeit	131.800,00	0,00	131.800,00

1. Nachtragsvoranschlag 2025

Stadtgemeinde Althofen

NVA Finanzierungshaushalt Bereichsbudget 1. und 2. Ebene (Anlage 1b)

Kunst, Kultur und Kultus (Gruppe 3)

MVAG	Mittelverwendungs- und aufbringungsgruppen (1. und 2. Ebene)	VA 2025 inkl. NVA	VA 2025	1. NVA
3411	Auszahlungen für den Erwerb von immateriellem Vermögen	0,00	0,00	0,00
3412	Auszahlungen für den Erwerb von Grundstücken und Grundstückseinrichtungen	0,00	0,00	0,00
3413	Auszahlungen für den Erwerb von Gebäuden und Bauten	0,00	0,00	0,00
3414	Auszahlungen für den Erwerb von technischen Anlagen, Fahrzeugen und Maschinen	131.800,00	0,00	131.800,00
3415	Auszahlungen für den Erwerb von Amts-, Betriebs- und Geschäftsausstattung	0,00	0,00	0,00
3416	Auszahlungen für den Erwerb von Kulturgütern	0,00	0,00	0,00
3417	Auszahlungen für den Erwerb von Beteiligungen	0,00	0,00	0,00
3418	Auszahlungen für den Erwerb von kofinanzierten Schutzbauten	0,00	0,00	0,00
342	Auszahlungen aus der Gewährung von Darlehen sowie gewährten Vorschüssen	0,00	0,00	0,00
3421	Auszahlungen von Darlehen an Träger des öffentlichen Rechts	0,00	0,00	0,00
3422	Auszahlungen von Darlehen an Beteiligungen	0,00	0,00	0,00
3423	Auszahlungen von Darlehen an Unternehmen und Haushalte	0,00	0,00	0,00
3425	Auszahlungen von Vorschüssen und Anzahlungen	0,00	0,00	0,00
343	Auszahlungen aus Kapitaltransfers	0,00	0,00	0,00
3431	Kapitaltransferzahlungen an Träger des öffentlichen Rechts	0,00	0,00	0,00
3432	Kapitaltransferzahlungen an Beteiligungen	0,00	0,00	0,00
3433	Kapitaltransferzahlungen an Unternehmen (Finanzunternehmen)	0,00	0,00	0,00
3434	Kapitaltransferzahlungen an Haushalte und Organisationen ohne Erwerbscharakter	0,00	0,00	0,00
3435	Kapitaltransferzahlungen an das Ausland	0,00	0,00	0,00
34	Summe Auszahlungen investive Gebarung	131.800,00	0,00	131.800,00
SA2	Saldo (2) Geldfluss aus der investiven Gebarung (33 – 34)	0,00	0,00	0,00
SA3	Saldo (3) Nettofinanzierungssaldo (Saldo 1 + Saldo 2)	-488.900,00	-526.800,00	37.900,00
351	Einzahlungen aus der Aufnahme von Finanzschulden	0,00	0,00	0,00
3511	Einzahlungen aus empfangenen Darlehen von öffentlichen Körperschaften und Rechtsträgern	0,00	0,00	0,00
3512	Einzahlungen aus empfangenen Darlehen von Beteiligungen	0,00	0,00	0,00
3513	Einzahlungen aus empfangenen Darlehen von Unternehmen und privaten Haushalten	0,00	0,00	0,00
3514	Einzahlungen aus Finanzschulden (Finanzunternehmen)	0,00	0,00	0,00
3515	Einzahlungen aus Aufnahmen von Leasingverbindlichkeiten	0,00	0,00	0,00
353	Einzahlungen infolge eines Kapitaltausches bei derivativen Finanzinstrumenten mit Grundgeschäft	0,00	0,00	0,00
3530	Einzahlungen infolge eines Kapitaltausches bei derivativen Finanzinstrumenten mit Grundgeschäft	0,00	0,00	0,00
355	Einzahlungen aus dem Abgang von Finanzinstrumenten	0,00	0,00	0,00
3550	Einzahlungen aus dem Abgang von Finanzinstrumenten	0,00	0,00	0,00

1. Nachtragsvoranschlag 2025

Stadtgemeinde Althofen

NVA Finanzierungshaushalt Bereichsbudget 1. und 2. Ebene (Anlage 1b)

Kunst, Kultur und Kultus (Gruppe 3)

MVAG	Mittelverwendungs- und aufbringungsgruppen (1. und 2. Ebene)	VA 2025 inkl. NVA	VA 2025	1. NVA
35	Summe Einzahlungen aus der Finanzierungstätigkeit	0,00	0,00	0,00
361	Auszahlungen aus der Tilgung von Finanzschulden	0,00	0,00	0,00
3611	Auszahlungen aus empfangenen Darlehen von öffentlichen Körperschaften und Rechtsträgern	0,00	0,00	0,00
3612	Auszahlungen aus empfangenen Darlehen von Beteiligungen	0,00	0,00	0,00
3613	Auszahlungen aus empfangenen Darlehen von Unternehmen und privaten Haushalten	0,00	0,00	0,00
3614	Auszahlungen aus Finanzschulden	0,00	0,00	0,00
3615	Auszahlungen aus Rückzahlungen von Leasingverbindlichkeiten	0,00	0,00	0,00
363	Auszahlungen infolge eines Kapitaltausches bei derivativen Finanzinstrumenten mit Grundgeschäft	0,00	0,00	0,00
3630	Auszahlungen infolge eines Kapitaltausches bei derivativen Finanzinstrumenten mit Grundgeschäft	0,00	0,00	0,00
365	Auszahlungen für den Erwerb von Finanzinstrumenten	0,00	0,00	0,00
3650	Auszahlungen für den Erwerb von Finanzinstrumenten	0,00	0,00	0,00
36	Summe Auszahlungen aus der Finanzierungstätigkeit	0,00	0,00	0,00
SA4	Saldo (4) Geldfluss aus der Finanzierungstätigkeit (35 – 36)	0,00	0,00	0,00
SA5	Saldo (5) Geldfluss aus der voranschlagswirksamen Gebarung (Saldo 3 + Saldo 4)	-488.900,00	-526.800,00	37.900,00

1. Nachtragsvoranschlag 2025

Stadtgemeinde Althofen

NVA Finanzierungshaushalt Bereichsbudget 1. und 2. Ebene (Anlage 1b)

Soziale Wohlfahrt und Wohnbauförderung (Gruppe 4)

MVAG	Mittelverwendungs- und aufbringungsgruppen (1. und 2. Ebene)	VA 2025 inkl. NVA	VA 2025	1. NVA
311	Einzahlungen aus operativer Verwaltungstätigkeit	140.000,00	140.000,00	0,00
3111	Einzahlungen aus eigenen Abgaben	0,00	0,00	0,00
3112	Einzahlungen aus Ertragsanteilen	0,00	0,00	0,00
3113	Einzahlungen aus Gebühren	0,00	0,00	0,00
3114	Einzahlungen aus Leistungen	0,00	0,00	0,00
3115	Einzahlungen aus Besitz und wirtschaftlicher Tätigkeit	0,00	0,00	0,00
3116	Einzahlungen aus Veräußerung von geringwertigen Wirtschaftsgütern (GWG) und sonstige Einzahlungen	140.000,00	140.000,00	0,00
312	Einzahlungen aus Transfers	0,00	0,00	0,00
3121	Transferzahlungen von Trägern des öffentlichen Rechts	0,00	0,00	0,00
3122	Transferzahlungen von Beteiligungen	0,00	0,00	0,00
3123	Transferzahlungen von Unternehmen (inkl. Finanzunternehmen)	0,00	0,00	0,00
3124	Transferzahlungen von Haushalten und Organisationen ohne Erwerbscharakter	0,00	0,00	0,00
3125	Transferzahlungen vom Ausland	0,00	0,00	0,00
3126	Investitions- und Tilgungszuschüsse zwischen Unternehmungen und Betrieben der Gebietskörperschaft und der Gebietskörperschaft	0,00	0,00	0,00
313	Einzahlungen aus Finanzerträgen	1.400,00	1.400,00	0,00
3131	Einzahlungen aus Zinserträgen	1.400,00	1.400,00	0,00
3132	Einzahlungen aus Zinsen aus derivativen Finanzinstrumenten mit und ohne Grundgeschäft	0,00	0,00	0,00
3133	Einzahlungen aus Gewinnentnahmen von marktbestimmten Betrieben	0,00	0,00	0,00
3134	Sonstige Einzahlungen aus Finanzerträgen	0,00	0,00	0,00
3135	Einzahlungen aus Dividenden/Gewinnausschüttungen	0,00	0,00	0,00
31	Summe Einzahlungen operative Gebarung	141.400,00	141.400,00	0,00
321	Auszahlungen aus Personalaufwand	0,00	0,00	0,00
3211	Auszahlungen für Personalaufwand (Bezüge, Nebengebühren, und Mehrleistungsvergütungen)	0,00	0,00	0,00
3212	Auszahlungen für gesetzliche und freiwillige Sozialaufwendungen	0,00	0,00	0,00
3213	Auszahlungen aus sonstigem Personalaufwand	0,00	0,00	0,00
322	Auszahlungen aus Sachaufwand	203.100,00	199.900,00	3.200,00
3221	Auszahlungen für Gebrauchs- und Verbrauchsgüter, Handelswaren	167.000,00	165.000,00	2.000,00
3222	Auszahlungen für Verwaltungs- und Betriebsaufwand	2.800,00	2.800,00	0,00
3223	Auszahlungen für Leasing- und Mietaufwand	3.800,00	2.600,00	1.200,00
3224	Auszahlungen für Instandhaltung	0,00	0,00	0,00
3225	Sonstige Auszahlungen aus Sachaufwand	29.500,00	29.500,00	0,00
3226	Auszahlungen aus der Inanspruchnahme von Haftungen	0,00	0,00	0,00
323	Auszahlungen aus Transfers	2.867.100,00	2.866.500,00	600,00
3231	Transferzahlungen an Träger des öffentlichen Rechts	2.841.200,00	2.840.600,00	600,00
3232	Transferzahlungen an Beteiligungen	0,00	0,00	0,00

1. Nachtragsvoranschlag 2025

Stadtgemeinde Althofen

NVA Finanzierungshaushalt Bereichsbudget 1. und 2. Ebene (Anlage 1b)

Soziale Wohlfahrt und Wohnbauförderung (Gruppe 4)

MVAG	Mittelverwendungs- und aufbringungsgruppen (1. und 2. Ebene)	VA 2025 inkl. NVA	VA 2025	1. NVA
3233	Transferzahlungen an Unternehmen (inkl. Finanzunternehmen)	0,00	0,00	0,00
3234	Transferzahlungen an Haushalte und Organisationen ohne Erwerbscharakter	25.900,00	25.900,00	0,00
3235	Transferzahlungen an das Ausland	0,00	0,00	0,00
3236	Investitions- und Tilgungszuschüsse zwischen Unternehmungen und Betrieben der Gebietskörperschaft und der Gebietskörperschaft	0,00	0,00	0,00
324	Auszahlungen aus Finanzaufwand	0,00	0,00	0,00
3241	Auszahlungen für Zinsen	0,00	0,00	0,00
3242	Auszahlungen für Zinsen aus derivativen Finanzinstrumenten mit und ohne Grundgeschäft	0,00	0,00	0,00
3243	Auszahlungen aus Gewinnentnahmen von marktbestimmten Betrieben	0,00	0,00	0,00
3244	Sonstige Auszahlungen aus Finanzaufwendungen	0,00	0,00	0,00
32	Summe Auszahlungen operative Gebarung	3.070.200,00	3.066.400,00	3.800,00
SA1	Saldo (1) Geldfluss aus der operativen Gebarung (31 – 32)	-2.928.800,00	-2.925.000,00	-3.800,00
331	Einzahlungen aus der Investitionstätigkeit	0,00	0,00	0,00
3311	Einzahlungen aus der Veräußerung von immateriellem Vermögen	0,00	0,00	0,00
3312	Einzahlungen aus der Veräußerung von Grundstücken und Grundstückeinrichtungen	0,00	0,00	0,00
3313	Einzahlungen aus der Veräußerung von Gebäuden und Bauten	0,00	0,00	0,00
3314	Einzahlungen aus der Veräußerung von technischen Anlagen, Fahrzeugen und Maschinen	0,00	0,00	0,00
3315	Einzahlungen aus der Veräußerung von Amts-, Betriebs- und Geschäftsausstattung	0,00	0,00	0,00
3316	Einzahlungen aus der Veräußerung von Kulturgütern	0,00	0,00	0,00
3317	Einzahlungen aus der Veräußerung von Beteiligungen	0,00	0,00	0,00
3318	Einzahlungen aus der Veräußerung von kofinanzierten Schutzbauten	0,00	0,00	0,00
332	Einzahlungen aus der Rückzahlung von Darlehen sowie gewährten Vorschüssen	3.800,00	3.800,00	0,00
3321	Einzahlungen aus Darlehen an Träger des öffentlichen Rechts	0,00	0,00	0,00
3322	Einzahlungen aus Darlehen an Beteiligungen	0,00	0,00	0,00
3323	Einzahlungen aus Darlehen an Unternehmen und Haushalte	3.800,00	3.800,00	0,00
3325	Einzahlungen aus Vorschüssen und Anzahlungen	0,00	0,00	0,00
333	Einzahlungen aus Kapitaltransfers	0,00	0,00	0,00
3331	Kapitaltransferzahlungen von Trägern des öffentlichen Rechts	0,00	0,00	0,00
3332	Kapitaltransferzahlungen von Beteiligungen	0,00	0,00	0,00
3333	Kapitaltransferzahlungen von Unternehmen	0,00	0,00	0,00
3334	Kapitaltransferzahlungen von Haushalten und Organisationen ohne Erwerbscharakter	0,00	0,00	0,00
3335	Kapitaltransferzahlungen vom Ausland	0,00	0,00	0,00
33	Summe Einzahlungen investive Gebarung	3.800,00	3.800,00	0,00
341	Auszahlungen aus der Investitionstätigkeit	0,00	0,00	0,00

1. Nachtragsvoranschlag 2025

Stadtgemeinde Althofen

NVA Finanzierungshaushalt Bereichsbudget 1. und 2. Ebene (Anlage 1b)

Soziale Wohlfahrt und Wohnbauförderung (Gruppe 4)

MVAG	Mittelverwendungs- und aufbringungsgruppen (1. und 2. Ebene)	VA 2025 inkl. NVA	VA 2025	1. NVA
3411	Auszahlungen für den Erwerb von immateriellem Vermögen	0,00	0,00	0,00
3412	Auszahlungen für den Erwerb von Grundstücken und Grundstückseinrichtungen	0,00	0,00	0,00
3413	Auszahlungen für den Erwerb von Gebäuden und Bauten	0,00	0,00	0,00
3414	Auszahlungen für den Erwerb von technischen Anlagen, Fahrzeugen und Maschinen	0,00	0,00	0,00
3415	Auszahlungen für den Erwerb von Amts-, Betriebs- und Geschäftsausstattung	0,00	0,00	0,00
3416	Auszahlungen für den Erwerb von Kulturgütern	0,00	0,00	0,00
3417	Auszahlungen für den Erwerb von Beteiligungen	0,00	0,00	0,00
3418	Auszahlungen für den Erwerb von kofinanzierten Schutzbauten	0,00	0,00	0,00
342	Auszahlungen aus der Gewährung von Darlehen sowie gewährten Vorschüssen	7.000,00	7.000,00	0,00
3421	Auszahlungen von Darlehen an Träger des öffentlichen Rechts	0,00	0,00	0,00
3422	Auszahlungen von Darlehen an Beteiligungen	0,00	0,00	0,00
3423	Auszahlungen von Darlehen an Unternehmen und Haushalte	7.000,00	7.000,00	0,00
3425	Auszahlungen von Vorschüssen und Anzahlungen	0,00	0,00	0,00
343	Auszahlungen aus Kapitaltransfers	0,00	0,00	0,00
3431	Kapitaltransferzahlungen an Träger des öffentlichen Rechts	0,00	0,00	0,00
3432	Kapitaltransferzahlungen an Beteiligungen	0,00	0,00	0,00
3433	Kapitaltransferzahlungen an Unternehmen (Finanzunternehmen)	0,00	0,00	0,00
3434	Kapitaltransferzahlungen an Haushalte und Organisationen ohne Erwerbscharakter	0,00	0,00	0,00
3435	Kapitaltransferzahlungen an das Ausland	0,00	0,00	0,00
34	Summe Auszahlungen investive Gebarung	7.000,00	7.000,00	0,00
SA2	Saldo (2) Geldfluss aus der investiven Gebarung (33 – 34)	-3.200,00	-3.200,00	0,00
SA3	Saldo (3) Nettofinanzierungssaldo (Saldo 1 + Saldo 2)	-2.932.000,00	-2.928.200,00	-3.800,00
351	Einzahlungen aus der Aufnahme von Finanzschulden	0,00	0,00	0,00
3511	Einzahlungen aus empfangenen Darlehen von öffentlichen Körperschaften und Rechtsträgern	0,00	0,00	0,00
3512	Einzahlungen aus empfangenen Darlehen von Beteiligungen	0,00	0,00	0,00
3513	Einzahlungen aus empfangenen Darlehen von Unternehmen und privaten Haushalten	0,00	0,00	0,00
3514	Einzahlungen aus Finanzschulden (Finanzunternehmen)	0,00	0,00	0,00
3515	Einzahlungen aus Aufnahmen von Leasingverbindlichkeiten	0,00	0,00	0,00
353	Einzahlungen infolge eines Kapitaltausches bei derivativen Finanzinstrumenten mit Grundgeschäft	0,00	0,00	0,00
3530	Einzahlungen infolge eines Kapitaltausches bei derivativen Finanzinstrumenten mit Grundgeschäft	0,00	0,00	0,00
355	Einzahlungen aus dem Abgang von Finanzinstrumenten	0,00	0,00	0,00
3550	Einzahlungen aus dem Abgang von Finanzinstrumenten	0,00	0,00	0,00

1. Nachtragsvoranschlag 2025

Stadtgemeinde Althofen

NVA Finanzierungshaushalt Bereichsbudget 1. und 2. Ebene (Anlage 1b)

Soziale Wohlfahrt und Wohnbauförderung (Gruppe 4)

MVAG	Mittelverwendungs- und aufbringungsgruppen (1. und 2. Ebene)	VA 2025 inkl. NVA	VA 2025	1. NVA
35	Summe Einzahlungen aus der Finanzierungstätigkeit	0,00	0,00	0,00
361	Auszahlungen aus der Tilgung von Finanzschulden	0,00	0,00	0,00
3611	Auszahlungen aus empfangenen Darlehen von öffentlichen Körperschaften und Rechtsträgern	0,00	0,00	0,00
3612	Auszahlungen aus empfangenen Darlehen von Beteiligungen	0,00	0,00	0,00
3613	Auszahlungen aus empfangenen Darlehen von Unternehmen und privaten Haushalten	0,00	0,00	0,00
3614	Auszahlungen aus Finanzschulden	0,00	0,00	0,00
3615	Auszahlungen aus Rückzahlungen von Leasingverbindlichkeiten	0,00	0,00	0,00
363	Auszahlungen infolge eines Kapitaltausches bei derivativen Finanzinstrumenten mit Grundgeschäft	0,00	0,00	0,00
3630	Auszahlungen infolge eines Kapitaltausches bei derivativen Finanzinstrumenten mit Grundgeschäft	0,00	0,00	0,00
365	Auszahlungen für den Erwerb von Finanzinstrumenten	0,00	0,00	0,00
3650	Auszahlungen für den Erwerb von Finanzinstrumenten	0,00	0,00	0,00
36	Summe Auszahlungen aus der Finanzierungstätigkeit	0,00	0,00	0,00
SA4	Saldo (4) Geldfluss aus der Finanzierungstätigkeit (35 – 36)	0,00	0,00	0,00
SA5	Saldo (5) Geldfluss aus der voranschlagswirksamen Gebarung (Saldo 3 + Saldo 4)	-2.932.000,00	-2.928.200,00	-3.800,00

1. Nachtragsvoranschlag 2025

Stadtgemeinde Althofen

NVA Finanzierungshaushalt Bereichsbudget 1. und 2. Ebene (Anlage 1b)

Gesundheit (Gruppe 5)

MVAG	Mittelverwendungs- und aufbringungsgruppen (1. und 2. Ebene)	VA 2025 inkl. NVA	VA 2025	1. NVA
311	Einzahlungen aus operativer Verwaltungstätigkeit	6.000,00	6.000,00	0,00
3111	Einzahlungen aus eigenen Abgaben	0,00	0,00	0,00
3112	Einzahlungen aus Ertragsanteilen	0,00	0,00	0,00
3113	Einzahlungen aus Gebühren	0,00	0,00	0,00
3114	Einzahlungen aus Leistungen	6.000,00	6.000,00	0,00
3115	Einzahlungen aus Besitz und wirtschaftlicher Tätigkeit	0,00	0,00	0,00
3116	Einzahlungen aus Veräußerung von geringwertigen Wirtschaftsgütern (GWG) und sonstige Einzahlungen	0,00	0,00	0,00
312	Einzahlungen aus Transfers	77.000,00	70.000,00	7.000,00
3121	Transferzahlungen von Trägern des öffentlichen Rechts	72.000,00	70.000,00	2.000,00
3122	Transferzahlungen von Beteiligungen	0,00	0,00	0,00
3123	Transferzahlungen von Unternehmen (inkl. Finanzunternehmen)	0,00	0,00	0,00
3124	Transferzahlungen von Haushalten und Organisationen ohne Erwerbscharakter	5.000,00	0,00	5.000,00
3125	Transferzahlungen vom Ausland	0,00	0,00	0,00
3126	Investitions- und Tilgungszuschüsse zwischen Unternehmungen und Betrieben der Gebietskörperschaft und der Gebietskörperschaft	0,00	0,00	0,00
313	Einzahlungen aus Finanzerträgen	0,00	0,00	0,00
3131	Einzahlungen aus Zinserträgen	0,00	0,00	0,00
3132	Einzahlungen aus derivativen Finanzinstrumenten mit und ohne Grundgeschäft	0,00	0,00	0,00
3133	Einzahlungen aus Gewinnentnahmen von marktbestimmten Betrieben	0,00	0,00	0,00
3134	Sonstige Einzahlungen aus Finanzerträgen	0,00	0,00	0,00
3135	Einzahlungen aus Dividenden/Gewinnausschüttungen	0,00	0,00	0,00
31	Summe Einzahlungen operative Gebarung	83.000,00	76.000,00	7.000,00
321	Auszahlungen aus Personalaufwand	0,00	0,00	0,00
3211	Auszahlungen für Personalaufwand (Bezüge, Nebengebühren, und Mehrleistungsvergütungen)	0,00	0,00	0,00
3212	Auszahlungen für gesetzliche und freiwillige Sozialaufwendungen	0,00	0,00	0,00
3213	Auszahlungen aus sonstigem Personalaufwand	0,00	0,00	0,00
322	Auszahlungen aus Sachaufwand	172.300,00	172.300,00	0,00
3221	Auszahlungen für Gebrauchs- und Verbrauchsgüter, Handelswaren	10.500,00	10.500,00	0,00
3222	Auszahlungen für Verwaltungs- und Betriebsaufwand	2.600,00	2.600,00	0,00
3223	Auszahlungen für Leasing- und Mietaufwand	6.000,00	6.000,00	0,00
3224	Auszahlungen für Instandhaltung	0,00	0,00	0,00
3225	Sonstige Auszahlungen aus Sachaufwand	153.200,00	153.200,00	0,00
3226	Auszahlungen aus der Inanspruchnahme von Haftungen	0,00	0,00	0,00
323	Auszahlungen aus Transfers	1.150.500,00	1.150.500,00	0,00
3231	Transferzahlungen an Träger des öffentlichen Rechts	1.150.500,00	1.150.500,00	0,00
3232	Transferzahlungen an Beteiligungen	0,00	0,00	0,00

1. Nachtragsvoranschlag 2025

Stadtgemeinde Althofen

NVA Finanzierungshaushalt Bereichsbudget 1. und 2. Ebene (Anlage 1b)

Gesundheit (Gruppe 5)

MVAG	Mittelverwendungs- und aufbringungsgruppen (1. und 2. Ebene)	VA 2025 inkl. NVA	VA 2025	1. NVA
3233	Transferzahlungen an Unternehmen (inkl. Finanzunternehmen)	0,00	0,00	0,00
3234	Transferzahlungen an Haushalte und Organisationen ohne Erwerbscharakter	0,00	0,00	0,00
3235	Transferzahlungen an das Ausland	0,00	0,00	0,00
3236	Investitions- und Tilgungszuschüsse zwischen Unternehmungen und Betrieben der Gebietskörperschaft und der Gebietskörperschaft	0,00	0,00	0,00
324	Auszahlungen aus Finanzaufwand	0,00	0,00	0,00
3241	Auszahlungen für Zinsen	0,00	0,00	0,00
3242	Auszahlungen für Zinsen aus derivativen Finanzinstrumenten mit und ohne Grundgeschäft	0,00	0,00	0,00
3243	Auszahlungen aus Gewinnentnahmen von marktbestimmten Betrieben	0,00	0,00	0,00
3244	Sonstige Auszahlungen aus Finanzaufwendungen	0,00	0,00	0,00
32	Summe Auszahlungen operative Gebarung	1.322.800,00	1.322.800,00	0,00
SA1	Saldo (1) Geldfluss aus der operativen Gebarung (31 – 32)	-1.239.800,00	-1.246.800,00	7.000,00
331	Einzahlungen aus der Investitionstätigkeit	0,00	0,00	0,00
3311	Einzahlungen aus der Veräußerung von immateriellem Vermögen	0,00	0,00	0,00
3312	Einzahlungen aus der Veräußerung von Grundstücken und Grundstückeinrichtungen	0,00	0,00	0,00
3313	Einzahlungen aus der Veräußerung von Gebäuden und Bauten	0,00	0,00	0,00
3314	Einzahlungen aus der Veräußerung von technischen Anlagen, Fahrzeugen und Maschinen	0,00	0,00	0,00
3315	Einzahlungen aus der Veräußerung von Amts-, Betriebs- und Geschäftsausstattung	0,00	0,00	0,00
3316	Einzahlungen aus der Veräußerung von Kulturgütern	0,00	0,00	0,00
3317	Einzahlungen aus der Veräußerung von Beteiligungen	0,00	0,00	0,00
3318	Einzahlungen aus der Veräußerung von kofinanzierten Schutzbauten	0,00	0,00	0,00
332	Einzahlungen aus der Rückzahlung von Darlehen sowie gewährten Vorschüssen	0,00	0,00	0,00
3321	Einzahlungen aus Darlehen an Träger des öffentlichen Rechts	0,00	0,00	0,00
3322	Einzahlungen aus Darlehen an Beteiligungen	0,00	0,00	0,00
3323	Einzahlungen aus Darlehen an Unternehmen und Haushalte	0,00	0,00	0,00
3325	Einzahlungen aus Vorschüssen und Anzahlungen	0,00	0,00	0,00
333	Einzahlungen aus Kapitaltransfers	12.000,00	0,00	12.000,00
3331	Kapitaltransferzahlungen von Trägern des öffentlichen Rechts	12.000,00	0,00	12.000,00
3332	Kapitaltransferzahlungen von Beteiligungen	0,00	0,00	0,00
3333	Kapitaltransferzahlungen von Unternehmen	0,00	0,00	0,00
3334	Kapitaltransferzahlungen von Haushalten und Organisationen ohne Erwerbscharakter	0,00	0,00	0,00
3335	Kapitaltransferzahlungen vom Ausland	0,00	0,00	0,00
33	Summe Einzahlungen investive Gebarung	12.000,00	0,00	12.000,00
341	Auszahlungen aus der Investitionstätigkeit	51.000,00	0,00	51.000,00

1. Nachtragsvoranschlag 2025

Stadtgemeinde Althofen

NVA Finanzierungshaushalt Bereichsbudget 1. und 2. Ebene (Anlage 1b)

Gesundheit (Gruppe 5)

MVAG	Mittelverwendungs- und aufbringungsgruppen (1. und 2. Ebene)	VA 2025 inkl. NVA	VA 2025	1. NVA
3411	Auszahlungen für den Erwerb von immateriellem Vermögen	0,00	0,00	0,00
3412	Auszahlungen für den Erwerb von Grundstücken und Grundstückseinrichtungen	46.600,00	0,00	46.600,00
3413	Auszahlungen für den Erwerb von Gebäuden und Bauten	0,00	0,00	0,00
3414	Auszahlungen für den Erwerb von technischen Anlagen, Fahrzeugen und Maschinen	0,00	0,00	0,00
3415	Auszahlungen für den Erwerb von Amts-, Betriebs- und Geschäftsausstattung	4.400,00	0,00	4.400,00
3416	Auszahlungen für den Erwerb von Kulturgütern	0,00	0,00	0,00
3417	Auszahlungen für den Erwerb von Beteiligungen	0,00	0,00	0,00
3418	Auszahlungen für den Erwerb von kofinanzierten Schutzbauten	0,00	0,00	0,00
342	Auszahlungen aus der Gewährung von Darlehen sowie gewährten Vorschüssen	0,00	0,00	0,00
3421	Auszahlungen von Darlehen an Träger des öffentlichen Rechts	0,00	0,00	0,00
3422	Auszahlungen von Darlehen an Beteiligungen	0,00	0,00	0,00
3423	Auszahlungen von Darlehen an Unternehmen und Haushalte	0,00	0,00	0,00
3425	Auszahlungen von Vorschüssen und Anzahlungen	0,00	0,00	0,00
343	Auszahlungen aus Kapitaltransfers	20.000,00	20.000,00	0,00
3431	Kapitaltransferzahlungen an Träger des öffentlichen Rechts	0,00	0,00	0,00
3432	Kapitaltransferzahlungen an Beteiligungen	0,00	0,00	0,00
3433	Kapitaltransferzahlungen an Unternehmen (Finanzunternehmen)	0,00	0,00	0,00
3434	Kapitaltransferzahlungen an Haushalte und Organisationen ohne Erwerbscharakter	20.000,00	20.000,00	0,00
3435	Kapitaltransferzahlungen an das Ausland	0,00	0,00	0,00
34	Summe Auszahlungen investive Gebarung	71.000,00	20.000,00	51.000,00
SA2	Saldo (2) Geldfluss aus der investiven Gebarung (33 – 34)	-59.000,00	-20.000,00	-39.000,00
SA3	Saldo (3) Nettofinanzierungssaldo (Saldo 1 + Saldo 2)	-1.298.800,00	-1.266.800,00	-32.000,00
351	Einzahlungen aus der Aufnahme von Finanzschulden	0,00	0,00	0,00
3511	Einzahlungen aus empfangenen Darlehen von öffentlichen Körperschaften und Rechtsträgern	0,00	0,00	0,00
3512	Einzahlungen aus empfangenen Darlehen von Beteiligungen	0,00	0,00	0,00
3513	Einzahlungen aus empfangenen Darlehen von Unternehmen und privaten Haushalten	0,00	0,00	0,00
3514	Einzahlungen aus Finanzschulden (Finanzunternehmen)	0,00	0,00	0,00
3515	Einzahlungen aus Aufnahmen von Leasingverbindlichkeiten	0,00	0,00	0,00
353	Einzahlungen infolge eines Kapitaltausches bei derivativen Finanzinstrumenten mit Grundgeschäft	0,00	0,00	0,00
3530	Einzahlungen infolge eines Kapitaltausches bei derivativen Finanzinstrumenten mit Grundgeschäft	0,00	0,00	0,00
355	Einzahlungen aus dem Abgang von Finanzinstrumenten	0,00	0,00	0,00
3550	Einzahlungen aus dem Abgang von Finanzinstrumenten	0,00	0,00	0,00

1. Nachtragsvoranschlag 2025

Stadtgemeinde Althofen

NVA Finanzierungshaushalt Bereichsbudget 1. und 2. Ebene (Anlage 1b)

Gesundheit (Gruppe 5)

MVAG	Mittelverwendungs- und aufbringungsgruppen (1. und 2. Ebene)	VA 2025 inkl. NVA	VA 2025	1. NVA
35	Summe Einzahlungen aus der Finanzierungstätigkeit	0,00	0,00	0,00
361	Auszahlungen aus der Tilgung von Finanzschulden	0,00	0,00	0,00
3611	Auszahlungen aus empfangenen Darlehen von öffentlichen Körperschaften und Rechtsträgern	0,00	0,00	0,00
3612	Auszahlungen aus empfangenen Darlehen von Beteiligungen	0,00	0,00	0,00
3613	Auszahlungen aus empfangenen Darlehen von Unternehmen und privaten Haushalten	0,00	0,00	0,00
3614	Auszahlungen aus Finanzschulden	0,00	0,00	0,00
3615	Auszahlungen aus Rückzahlungen von Leasingverbindlichkeiten	0,00	0,00	0,00
363	Auszahlungen infolge eines Kapitaltausches bei derivativen Finanzinstrumenten mit Grundgeschäft	0,00	0,00	0,00
3630	Auszahlungen infolge eines Kapitaltausches bei derivativen Finanzinstrumenten mit Grundgeschäft	0,00	0,00	0,00
365	Auszahlungen für den Erwerb von Finanzinstrumenten	0,00	0,00	0,00
3650	Auszahlungen für den Erwerb von Finanzinstrumenten	0,00	0,00	0,00
36	Summe Auszahlungen aus der Finanzierungstätigkeit	0,00	0,00	0,00
SA4	Saldo (4) Geldfluss aus der Finanzierungstätigkeit (35 – 36)	0,00	0,00	0,00
SA5	Saldo (5) Geldfluss aus der voranschlagswirksamen Gebarung (Saldo 3 + Saldo 4)	-1.298.800,00	-1.266.800,00	-32.000,00

1. Nachtragsvoranschlag 2025

Stadtgemeinde Althofen

NVA Finanzierungshaushalt Bereichsbudget 1. und 2. Ebene (Anlage 1b)

Straßen- und Wasserbau, Verkehr (Gruppe 6)

MVAG	Mittelverwendungs- und aufbringungsgruppen (1. und 2. Ebene)	VA 2025 inkl. NVA	VA 2025	1. NVA
311	Einzahlungen aus operativer Verwaltungstätigkeit	701.800,00	694.800,00	7.000,00
3111	Einzahlungen aus eigenen Abgaben	0,00	0,00	0,00
3112	Einzahlungen aus Ertragsanteilen	0,00	0,00	0,00
3113	Einzahlungen aus Gebühren	0,00	0,00	0,00
3114	Einzahlungen aus Leistungen	694.800,00	694.800,00	0,00
3115	Einzahlungen aus Besitz und wirtschaftlicher Tätigkeit	0,00	0,00	0,00
3116	Einzahlungen aus Veräußerung von geringwertigen Wirtschaftsgütern (GWG) und sonstige Einzahlungen	7.000,00	0,00	7.000,00
312	Einzahlungen aus Transfers	239.200,00	239.200,00	0,00
3121	Transferzahlungen von Trägern des öffentlichen Rechts	154.200,00	154.200,00	0,00
3122	Transferzahlungen von Beteiligungen	0,00	0,00	0,00
3123	Transferzahlungen von Unternehmen (inkl. Finanzunternehmen)	0,00	0,00	0,00
3124	Transferzahlungen von Haushalten und Organisationen ohne Erwerbscharakter	85.000,00	85.000,00	0,00
3125	Transferzahlungen vom Ausland	0,00	0,00	0,00
3126	Investitions- und Tilgungszuschüsse zwischen Unternehmungen und Betrieben der Gebietskörperschaft und der Gebietskörperschaft	0,00	0,00	0,00
313	Einzahlungen aus Finanzerträgen	0,00	0,00	0,00
3131	Einzahlungen aus Zinserträgen	0,00	0,00	0,00
3132	Einzahlungen aus derivativen Finanzinstrumenten mit und ohne Grundgeschäft	0,00	0,00	0,00
3133	Einzahlungen aus Gewinnentnahmen von marktbestimmten Betrieben	0,00	0,00	0,00
3134	Sonstige Einzahlungen aus Finanzerträgen	0,00	0,00	0,00
3135	Einzahlungen aus Dividenden/Gewinnausschüttungen	0,00	0,00	0,00
31	Summe Einzahlungen operative Gebarung	941.000,00	934.000,00	7.000,00
321	Auszahlungen aus Personalaufwand	0,00	0,00	0,00
3211	Auszahlungen für Personalaufwand (Bezüge, Nebengebühren, und Mehrleistungsvergütungen)	0,00	0,00	0,00
3212	Auszahlungen für gesetzliche und freiwillige Sozialaufwendungen	0,00	0,00	0,00
3213	Auszahlungen aus sonstigem Personalaufwand	0,00	0,00	0,00
322	Auszahlungen aus Sachaufwand	1.191.300,00	1.134.200,00	57.100,00
3221	Auszahlungen für Gebrauchs- und Verbrauchsgüter, Handelswaren	14.400,00	14.400,00	0,00
3222	Auszahlungen für Verwaltungs- und Betriebsaufwand	818.400,00	818.400,00	0,00
3223	Auszahlungen für Leasing- und Mietaufwand	10.300,00	10.300,00	0,00
3224	Auszahlungen für Instandhaltung	202.600,00	148.500,00	54.100,00
3225	Sonstige Auszahlungen aus Sachaufwand	145.600,00	142.600,00	3.000,00
3226	Auszahlungen aus der Inanspruchnahme von Haftungen	0,00	0,00	0,00
323	Auszahlungen aus Transfers	205.200,00	205.200,00	0,00
3231	Transferzahlungen an Träger des öffentlichen Rechts	205.200,00	205.200,00	0,00
3232	Transferzahlungen an Beteiligungen	0,00	0,00	0,00

1. Nachtragsvoranschlag 2025

Stadtgemeinde Althofen

NVA Finanzierungshaushalt Bereichsbudget 1. und 2. Ebene (Anlage 1b)

Straßen- und Wasserbau, Verkehr (Gruppe 6)

MVAG	Mittelverwendungs- und aufbringungsgruppen (1. und 2. Ebene)	VA 2025 inkl. NVA	VA 2025	1. NVA
3233	Transferzahlungen an Unternehmen (inkl. Finanzunternehmen)	0,00	0,00	0,00
3234	Transferzahlungen an Haushalte und Organisationen ohne Erwerbscharakter	0,00	0,00	0,00
3235	Transferzahlungen an das Ausland	0,00	0,00	0,00
3236	Investitions- und Tilgungszuschüsse zwischen Unternehmungen und Betrieben der Gebietskörperschaft und der Gebietskörperschaft	0,00	0,00	0,00
324	Auszahlungen aus Finanzaufwand	19.200,00	19.200,00	0,00
3241	Auszahlungen für Zinsen	19.200,00	19.200,00	0,00
3242	Auszahlungen für Zinsen aus derivativen Finanzinstrumenten mit und ohne Grundgeschäft	0,00	0,00	0,00
3243	Auszahlungen aus Gewinnentnahmen von marktbestimmten Betrieben	0,00	0,00	0,00
3244	Sonstige Auszahlungen aus Finanzaufwendungen	0,00	0,00	0,00
32	Summe Auszahlungen operative Gebarung	1.415.700,00	1.358.600,00	57.100,00
SA1	Saldo (1) Geldfluss aus der operativen Gebarung (31 – 32)	-474.700,00	-424.600,00	-50.100,00
331	Einzahlungen aus der Investitionstätigkeit	0,00	0,00	0,00
3311	Einzahlungen aus der Veräußerung von immateriellem Vermögen	0,00	0,00	0,00
3312	Einzahlungen aus der Veräußerung von Grundstücken und Grundstückeinrichtungen	0,00	0,00	0,00
3313	Einzahlungen aus der Veräußerung von Gebäuden und Bauten	0,00	0,00	0,00
3314	Einzahlungen aus der Veräußerung von technischen Anlagen, Fahrzeugen und Maschinen	0,00	0,00	0,00
3315	Einzahlungen aus der Veräußerung von Amts-, Betriebs- und Geschäftsausstattung	0,00	0,00	0,00
3316	Einzahlungen aus der Veräußerung von Kulturgütern	0,00	0,00	0,00
3317	Einzahlungen aus der Veräußerung von Beteiligungen	0,00	0,00	0,00
3318	Einzahlungen aus der Veräußerung von kofinanzierten Schutzbauten	0,00	0,00	0,00
332	Einzahlungen aus der Rückzahlung von Darlehen sowie gewährten Vorschüssen	0,00	0,00	0,00
3321	Einzahlungen aus Darlehen an Träger des öffentlichen Rechts	0,00	0,00	0,00
3322	Einzahlungen aus Darlehen an Beteiligungen	0,00	0,00	0,00
3323	Einzahlungen aus Darlehen an Unternehmen und Haushalte	0,00	0,00	0,00
3325	Einzahlungen aus Vorschüssen und Anzahlungen	0,00	0,00	0,00
333	Einzahlungen aus Kapitaltransfers	527.400,00	527.400,00	0,00
3331	Kapitaltransferzahlungen von Trägern des öffentlichen Rechts	527.400,00	527.400,00	0,00
3332	Kapitaltransferzahlungen von Beteiligungen	0,00	0,00	0,00
3333	Kapitaltransferzahlungen von Unternehmen	0,00	0,00	0,00
3334	Kapitaltransferzahlungen von Haushalten und Organisationen ohne Erwerbscharakter	0,00	0,00	0,00
3335	Kapitaltransferzahlungen vom Ausland	0,00	0,00	0,00
33	Summe Einzahlungen investive Gebarung	527.400,00	527.400,00	0,00
341	Auszahlungen aus der Investitionstätigkeit	1.399.400,00	1.005.000,00	394.400,00

1. Nachtragsvoranschlag 2025

Stadtgemeinde Althofen

NVA Finanzierungshaushalt Bereichsbudget 1. und 2. Ebene (Anlage 1b)

Straßen- und Wasserbau, Verkehr (Gruppe 6)

MVAG	Mittelverwendungs- und aufbringungsgruppen (1. und 2. Ebene)	VA 2025 inkl. NVA	VA 2025	1. NVA
3411	Auszahlungen für den Erwerb von immateriellem Vermögen	0,00	0,00	0,00
3412	Auszahlungen für den Erwerb von Grundstücken und Grundstückseinrichtungen	1.399.400,00	1.005.000,00	394.400,00
3413	Auszahlungen für den Erwerb von Gebäuden und Bauten	0,00	0,00	0,00
3414	Auszahlungen für den Erwerb von technischen Anlagen, Fahrzeugen und Maschinen	0,00	0,00	0,00
3415	Auszahlungen für den Erwerb von Amts-, Betriebs- und Geschäftsausstattung	0,00	0,00	0,00
3416	Auszahlungen für den Erwerb von Kulturgütern	0,00	0,00	0,00
3417	Auszahlungen für den Erwerb von Beteiligungen	0,00	0,00	0,00
3418	Auszahlungen für den Erwerb von kofinanzierten Schutzbauten	0,00	0,00	0,00
342	Auszahlungen aus der Gewährung von Darlehen sowie gewährten Vorschüssen	0,00	0,00	0,00
3421	Auszahlungen von Darlehen an Träger des öffentlichen Rechts	0,00	0,00	0,00
3422	Auszahlungen von Darlehen an Beteiligungen	0,00	0,00	0,00
3423	Auszahlungen von Darlehen an Unternehmen und Haushalte	0,00	0,00	0,00
3425	Auszahlungen von Vorschüssen und Anzahlungen	0,00	0,00	0,00
343	Auszahlungen aus Kapitaltransfers	240.400,00	225.400,00	15.000,00
3431	Kapitaltransferzahlungen an Träger des öffentlichen Rechts	15.000,00	0,00	15.000,00
3432	Kapitaltransferzahlungen an Beteiligungen	0,00	0,00	0,00
3433	Kapitaltransferzahlungen an Unternehmen (Finanzunternehmen)	225.400,00	225.400,00	0,00
3434	Kapitaltransferzahlungen an Haushalte und Organisationen ohne Erwerbscharakter	0,00	0,00	0,00
3435	Kapitaltransferzahlungen an das Ausland	0,00	0,00	0,00
34	Summe Auszahlungen investive Gebarung	1.639.800,00	1.230.400,00	409.400,00
SA2	Saldo (2) Geldfluss aus der investiven Gebarung (33 – 34)	-1.112.400,00	-703.000,00	-409.400,00
SA3	Saldo (3) Nettofinanzierungssaldo (Saldo 1 + Saldo 2)	-1.587.100,00	-1.127.600,00	-459.500,00
351	Einzahlungen aus der Aufnahme von Finanzschulden	0,00	0,00	0,00
3511	Einzahlungen aus empfangenen Darlehen von öffentlichen Körperschaften und Rechtsträgern	0,00	0,00	0,00
3512	Einzahlungen aus empfangenen Darlehen von Beteiligungen	0,00	0,00	0,00
3513	Einzahlungen aus empfangenen Darlehen von Unternehmen und privaten Haushalten	0,00	0,00	0,00
3514	Einzahlungen aus Finanzschulden (Finanzunternehmen)	0,00	0,00	0,00
3515	Einzahlungen aus Aufnahmen von Leasingverbindlichkeiten	0,00	0,00	0,00
353	Einzahlungen infolge eines Kapitaltausches bei derivativen Finanzinstrumenten mit Grundgeschäft	0,00	0,00	0,00
3530	Einzahlungen infolge eines Kapitaltausches bei derivativen Finanzinstrumenten mit Grundgeschäft	0,00	0,00	0,00
355	Einzahlungen aus dem Abgang von Finanzinstrumenten	0,00	0,00	0,00
3550	Einzahlungen aus dem Abgang von Finanzinstrumenten	0,00	0,00	0,00

1. Nachtragsvoranschlag 2025

Stadtgemeinde Althofen

NVA Finanzierungshaushalt Bereichsbudget 1. und 2. Ebene (Anlage 1b)

Straßen- und Wasserbau, Verkehr (Gruppe 6)

MVAG	Mittelverwendungs- und aufbringungsgruppen (1. und 2. Ebene)	VA 2025 inkl. NVA	VA 2025	1. NVA
35	Summe Einzahlungen aus der Finanzierungstätigkeit	0,00	0,00	0,00
361	Auszahlungen aus der Tilgung von Finanzschulden	215.900,00	215.900,00	0,00
3611	Auszahlungen aus empfangenen Darlehen von öffentlichen Körperschaften und Rechtsträgern	49.900,00	49.900,00	0,00
3612	Auszahlungen aus empfangenen Darlehen von Beteiligungen	0,00	0,00	0,00
3613	Auszahlungen aus empfangenen Darlehen von Unternehmen und privaten Haushalten	0,00	0,00	0,00
3614	Auszahlungen aus Finanzschulden	166.000,00	166.000,00	0,00
3615	Auszahlungen aus Rückzahlungen von Leasingverbindlichkeiten	0,00	0,00	0,00
363	Auszahlungen infolge eines Kapitaltausches bei derivativen Finanzinstrumenten mit Grundgeschäft	0,00	0,00	0,00
3630	Auszahlungen infolge eines Kapitaltausches bei derivativen Finanzinstrumenten mit Grundgeschäft	0,00	0,00	0,00
365	Auszahlungen für den Erwerb von Finanzinstrumenten	0,00	0,00	0,00
3650	Auszahlungen für den Erwerb von Finanzinstrumenten	0,00	0,00	0,00
36	Summe Auszahlungen aus der Finanzierungstätigkeit	215.900,00	215.900,00	0,00
SA4	Saldo (4) Geldfluss aus der Finanzierungstätigkeit (35 – 36)	-215.900,00	-215.900,00	0,00
SA5	Saldo (5) Geldfluss aus der voranschlagswirksamen Gebarung (Saldo 3 + Saldo 4)	-1.803.000,00	-1.343.500,00	-459.500,00

1. Nachtragsvoranschlag 2025

Stadtgemeinde Althofen

NVA Finanzierungshaushalt Bereichsbudget 1. und 2. Ebene (Anlage 1b)

Wirtschaftsförderung (Gruppe 7)

MVAG	Mittelverwendungs- und aufbringungsgruppen (1. und 2. Ebene)	VA 2025 inkl. NVA	VA 2025	1. NVA
311	Einzahlungen aus operativer Verwaltungstätigkeit	13.500,00	9.500,00	4.000,00
3111	Einzahlungen aus eigenen Abgaben	0,00	0,00	0,00
3112	Einzahlungen aus Ertragsanteilen	0,00	0,00	0,00
3113	Einzahlungen aus Gebühren	0,00	0,00	0,00
3114	Einzahlungen aus Leistungen	13.000,00	9.000,00	4.000,00
3115	Einzahlungen aus Besitz und wirtschaftlicher Tätigkeit	0,00	0,00	0,00
3116	Einzahlungen aus Veräußerung von geringwertigen Wirtschaftsgütern (GWG) und sonstige Einzahlungen	500,00	500,00	0,00
312	Einzahlungen aus Transfers	5.000,00	5.000,00	0,00
3121	Transferzahlungen von Trägern des öffentlichen Rechts	5.000,00	5.000,00	0,00
3122	Transferzahlungen von Beteiligungen	0,00	0,00	0,00
3123	Transferzahlungen von Unternehmen (inkl. Finanzunternehmen)	0,00	0,00	0,00
3124	Transferzahlungen von Haushalten und Organisationen ohne Erwerbscharakter	0,00	0,00	0,00
3125	Transferzahlungen vom Ausland	0,00	0,00	0,00
3126	Investitions- und Tilgungszuschüsse zwischen Unternehmungen und Betrieben der Gebietskörperschaft und der Gebietskörperschaft	0,00	0,00	0,00
313	Einzahlungen aus Finanzerträgen	0,00	0,00	0,00
3131	Einzahlungen aus Zinserträgen	0,00	0,00	0,00
3132	Einzahlungen aus derivativen Finanzinstrumenten mit und ohne Grundgeschäft	0,00	0,00	0,00
3133	Einzahlungen aus Gewinnentnahmen von marktbestimmten Betrieben	0,00	0,00	0,00
3134	Sonstige Einzahlungen aus Finanzerträgen	0,00	0,00	0,00
3135	Einzahlungen aus Dividenden/Gewinnausschüttungen	0,00	0,00	0,00
31	Summe Einzahlungen operative Gebarung	18.500,00	14.500,00	4.000,00
321	Auszahlungen aus Personalaufwand	0,00	0,00	0,00
3211	Auszahlungen für Personalaufwand (Bezüge, Nebengebühren, und Mehrleistungsvergütungen)	0,00	0,00	0,00
3212	Auszahlungen für gesetzliche und freiwillige Sozialaufwendungen	0,00	0,00	0,00
3213	Auszahlungen aus sonstigem Personalaufwand	0,00	0,00	0,00
322	Auszahlungen aus Sachaufwand	123.500,00	114.200,00	9.300,00
3221	Auszahlungen für Gebrauchs- und Verbrauchsgüter, Handelswaren	5.200,00	3.200,00	2.000,00
3222	Auszahlungen für Verwaltungs- und Betriebsaufwand	6.100,00	6.100,00	0,00
3223	Auszahlungen für Leasing- und Mietaufwand	11.100,00	11.100,00	0,00
3224	Auszahlungen für Instandhaltung	27.000,00	27.000,00	0,00
3225	Sonstige Auszahlungen aus Sachaufwand	74.100,00	66.800,00	7.300,00
3226	Auszahlungen aus der Inanspruchnahme von Haftungen	0,00	0,00	0,00
323	Auszahlungen aus Transfers	111.200,00	93.200,00	18.000,00
3231	Transferzahlungen an Träger des öffentlichen Rechts	400,00	400,00	0,00
3232	Transferzahlungen an Beteiligungen	0,00	0,00	0,00

1. Nachtragsvoranschlag 2025

Stadtgemeinde Althofen

NVA Finanzierungshaushalt Bereichsbudget 1. und 2. Ebene (Anlage 1b)

Wirtschaftsförderung (Gruppe 7)

MVAG	Mittelverwendungs- und aufbringungsgruppen (1. und 2. Ebene)	VA 2025 inkl. NVA	VA 2025	1. NVA
3233	Transferzahlungen an Unternehmen (inkl. Finanzunternehmen)	110.000,00	92.000,00	18.000,00
3234	Transferzahlungen an Haushalte und Organisationen ohne Erwerbscharakter	800,00	800,00	0,00
3235	Transferzahlungen an das Ausland	0,00	0,00	0,00
3236	Investitions- und Tilgungszuschüsse zwischen Unternehmungen und Betrieben der Gebietskörperschaft und der Gebietskörperschaft	0,00	0,00	0,00
324	Auszahlungen aus Finanzaufwand	0,00	0,00	0,00
3241	Auszahlungen für Zinsen	0,00	0,00	0,00
3242	Auszahlungen für Zinsen aus derivativen Finanzinstrumenten mit und ohne Grundgeschäft	0,00	0,00	0,00
3243	Auszahlungen aus Gewinnentnahmen von marktbestimmten Betrieben	0,00	0,00	0,00
3244	Sonstige Auszahlungen aus Finanzaufwendungen	0,00	0,00	0,00
32	Summe Auszahlungen operative Gebarung	234.700,00	207.400,00	27.300,00
SA1	Saldo (1) Geldfluss aus der operativen Gebarung (31 – 32)	-216.200,00	-192.900,00	-23.300,00
331	Einzahlungen aus der Investitionstätigkeit	0,00	0,00	0,00
3311	Einzahlungen aus der Veräußerung von immateriellem Vermögen	0,00	0,00	0,00
3312	Einzahlungen aus der Veräußerung von Grundstücken und Grundstückeinrichtungen	0,00	0,00	0,00
3313	Einzahlungen aus der Veräußerung von Gebäuden und Bauten	0,00	0,00	0,00
3314	Einzahlungen aus der Veräußerung von technischen Anlagen, Fahrzeugen und Maschinen	0,00	0,00	0,00
3315	Einzahlungen aus der Veräußerung von Amts-, Betriebs- und Geschäftsausstattung	0,00	0,00	0,00
3316	Einzahlungen aus der Veräußerung von Kulturgütern	0,00	0,00	0,00
3317	Einzahlungen aus der Veräußerung von Beteiligungen	0,00	0,00	0,00
3318	Einzahlungen aus der Veräußerung von kofinanzierten Schutzbauten	0,00	0,00	0,00
332	Einzahlungen aus der Rückzahlung von Darlehen sowie gewährten Vorschüssen	0,00	0,00	0,00
3321	Einzahlungen aus Darlehen an Träger des öffentlichen Rechts	0,00	0,00	0,00
3322	Einzahlungen aus Darlehen an Beteiligungen	0,00	0,00	0,00
3323	Einzahlungen aus Darlehen an Unternehmen und Haushalte	0,00	0,00	0,00
3325	Einzahlungen aus Vorschüssen und Anzahlungen	0,00	0,00	0,00
333	Einzahlungen aus Kapitaltransfers	16.800,00	4.000,00	12.800,00
3331	Kapitaltransferzahlungen von Trägern des öffentlichen Rechts	16.800,00	4.000,00	12.800,00
3332	Kapitaltransferzahlungen von Beteiligungen	0,00	0,00	0,00
3333	Kapitaltransferzahlungen von Unternehmen	0,00	0,00	0,00
3334	Kapitaltransferzahlungen von Haushalten und Organisationen ohne Erwerbscharakter	0,00	0,00	0,00
3335	Kapitaltransferzahlungen vom Ausland	0,00	0,00	0,00
33	Summe Einzahlungen investive Gebarung	16.800,00	4.000,00	12.800,00
341	Auszahlungen aus der Investitionstätigkeit	26.600,00	0,00	26.600,00

1. Nachtragsvoranschlag 2025

Stadtgemeinde Althofen

NVA Finanzierungshaushalt Bereichsbudget 1. und 2. Ebene (Anlage 1b)

Wirtschaftsförderung (Gruppe 7)

MVAG	Mittelverwendungs- und aufbringungsgruppen (1. und 2. Ebene)	VA 2025 inkl. NVA	VA 2025	1. NVA
3411	Auszahlungen für den Erwerb von immateriellem Vermögen	0,00	0,00	0,00
3412	Auszahlungen für den Erwerb von Grundstücken und Grundstückseinrichtungen	26.600,00	0,00	26.600,00
3413	Auszahlungen für den Erwerb von Gebäuden und Bauten	0,00	0,00	0,00
3414	Auszahlungen für den Erwerb von technischen Anlagen, Fahrzeugen und Maschinen	0,00	0,00	0,00
3415	Auszahlungen für den Erwerb von Amts-, Betriebs- und Geschäftsausstattung	0,00	0,00	0,00
3416	Auszahlungen für den Erwerb von Kulturgütern	0,00	0,00	0,00
3417	Auszahlungen für den Erwerb von Beteiligungen	0,00	0,00	0,00
3418	Auszahlungen für den Erwerb von kofinanzierten Schutzbauten	0,00	0,00	0,00
342	Auszahlungen aus der Gewährung von Darlehen sowie gewährten Vorschüssen	0,00	0,00	0,00
3421	Auszahlungen von Darlehen an Träger des öffentlichen Rechts	0,00	0,00	0,00
3422	Auszahlungen von Darlehen an Beteiligungen	0,00	0,00	0,00
3423	Auszahlungen von Darlehen an Unternehmen und Haushalte	0,00	0,00	0,00
3425	Auszahlungen von Vorschüssen und Anzahlungen	0,00	0,00	0,00
343	Auszahlungen aus Kapitaltransfers	0,00	0,00	0,00
3431	Kapitaltransferzahlungen an Träger des öffentlichen Rechts	0,00	0,00	0,00
3432	Kapitaltransferzahlungen an Beteiligungen	0,00	0,00	0,00
3433	Kapitaltransferzahlungen an Unternehmen (Finanzunternehmen)	0,00	0,00	0,00
3434	Kapitaltransferzahlungen an Haushalte und Organisationen ohne Erwerbscharakter	0,00	0,00	0,00
3435	Kapitaltransferzahlungen an das Ausland	0,00	0,00	0,00
34	Summe Auszahlungen investive Gebarung	26.600,00	0,00	26.600,00
SA2	Saldo (2) Geldfluss aus der investiven Gebarung (33 – 34)	-9.800,00	4.000,00	-13.800,00
SA3	Saldo (3) Nettofinanzierungssaldo (Saldo 1 + Saldo 2)	-226.000,00	-188.900,00	-37.100,00
351	Einzahlungen aus der Aufnahme von Finanzschulden	0,00	0,00	0,00
3511	Einzahlungen aus empfangenen Darlehen von öffentlichen Körperschaften und Rechtsträgern	0,00	0,00	0,00
3512	Einzahlungen aus empfangenen Darlehen von Beteiligungen	0,00	0,00	0,00
3513	Einzahlungen aus empfangenen Darlehen von Unternehmen und privaten Haushalten	0,00	0,00	0,00
3514	Einzahlungen aus Finanzschulden (Finanzunternehmen)	0,00	0,00	0,00
3515	Einzahlungen aus Aufnahmen von Leasingverbindlichkeiten	0,00	0,00	0,00
353	Einzahlungen infolge eines Kapitaltausches bei derivativen Finanzinstrumenten mit Grundgeschäft	0,00	0,00	0,00
3530	Einzahlungen infolge eines Kapitaltausches bei derivativen Finanzinstrumenten mit Grundgeschäft	0,00	0,00	0,00
355	Einzahlungen aus dem Abgang von Finanzinstrumenten	0,00	0,00	0,00
3550	Einzahlungen aus dem Abgang von Finanzinstrumenten	0,00	0,00	0,00

1. Nachtragsvoranschlag 2025

Stadtgemeinde Althofen

NVA Finanzierungshaushalt Bereichsbudget 1. und 2. Ebene (Anlage 1b)

Wirtschaftsförderung (Gruppe 7)

MVAG	Mittelverwendungs- und aufbringungsgruppen (1. und 2. Ebene)	VA 2025 inkl. NVA	VA 2025	1. NVA
35	Summe Einzahlungen aus der Finanzierungstätigkeit	0,00	0,00	0,00
361	Auszahlungen aus der Tilgung von Finanzschulden	0,00	0,00	0,00
3611	Auszahlungen aus empfangenen Darlehen von öffentlichen Körperschaften und Rechtsträgern	0,00	0,00	0,00
3612	Auszahlungen aus empfangenen Darlehen von Beteiligungen	0,00	0,00	0,00
3613	Auszahlungen aus empfangenen Darlehen von Unternehmen und privaten Haushalten	0,00	0,00	0,00
3614	Auszahlungen aus Finanzschulden	0,00	0,00	0,00
3615	Auszahlungen aus Rückzahlungen von Leasingverbindlichkeiten	0,00	0,00	0,00
363	Auszahlungen infolge eines Kapitaltausches bei derivativen Finanzinstrumenten mit Grundgeschäft	0,00	0,00	0,00
3630	Auszahlungen infolge eines Kapitaltausches bei derivativen Finanzinstrumenten mit Grundgeschäft	0,00	0,00	0,00
365	Auszahlungen für den Erwerb von Finanzinstrumenten	0,00	0,00	0,00
3650	Auszahlungen für den Erwerb von Finanzinstrumenten	0,00	0,00	0,00
36	Summe Auszahlungen aus der Finanzierungstätigkeit	0,00	0,00	0,00
SA4	Saldo (4) Geldfluss aus der Finanzierungstätigkeit (35 – 36)	0,00	0,00	0,00
SA5	Saldo (5) Geldfluss aus der voranschlagswirksamen Gebarung (Saldo 3 + Saldo 4)	-226.000,00	-188.900,00	-37.100,00

1. Nachtragsvoranschlag 2025

Stadtgemeinde Althofen

NVA Finanzierungshaushalt Bereichsbudget 1. und 2. Ebene (Anlage 1b)

Dienstleistungen (Gruppe 8)

MVAG	Mittelverwendungs- und aufbringungsgruppen (1. und 2. Ebene)	VA 2025 inkl. NVA	VA 2025	1. NVA
311	Einzahlungen aus operativer Verwaltungstätigkeit	2.323.800,00	2.321.800,00	2.000,00
3111	Einzahlungen aus eigenen Abgaben	0,00	0,00	0,00
3112	Einzahlungen aus Ertragsanteilen	0,00	0,00	0,00
3113	Einzahlungen aus Gebühren	1.574.000,00	1.574.000,00	0,00
3114	Einzahlungen aus Leistungen	662.000,00	660.000,00	2.000,00
3115	Einzahlungen aus Besitz und wirtschaftlicher Tätigkeit	66.000,00	66.000,00	0,00
3116	Einzahlungen aus Veräußerung von geringwertigen Wirtschaftsgütern (GWG) und sonstige Einzahlungen	21.800,00	21.800,00	0,00
312	Einzahlungen aus Transfers	163.800,00	163.800,00	0,00
3121	Transferzahlungen von Trägern des öffentlichen Rechts	163.800,00	163.800,00	0,00
3122	Transferzahlungen von Beteiligungen	0,00	0,00	0,00
3123	Transferzahlungen von Unternehmen (inkl. Finanzunternehmen)	0,00	0,00	0,00
3124	Transferzahlungen von Haushalten und Organisationen ohne Erwerbscharakter	0,00	0,00	0,00
3125	Transferzahlungen vom Ausland	0,00	0,00	0,00
3126	Investitions- und Tilgungszuschüsse zwischen Unternehmungen und Betrieben der Gebietskörperschaft und der Gebietskörperschaft	0,00	0,00	0,00
313	Einzahlungen aus Finanzerträgen	0,00	0,00	0,00
3131	Einzahlungen aus Zinserträgen	0,00	0,00	0,00
3132	Einzahlungen aus derivativen Finanzinstrumenten mit und ohne Grundgeschäft	0,00	0,00	0,00
3133	Einzahlungen aus Gewinnentnahmen von marktbestimmten Betrieben	0,00	0,00	0,00
3134	Sonstige Einzahlungen aus Finanzerträgen	0,00	0,00	0,00
3135	Einzahlungen aus Dividenden/Gewinnausschüttungen	0,00	0,00	0,00
31	Summe Einzahlungen operative Gebarung	2.487.600,00	2.485.600,00	2.000,00
321	Auszahlungen aus Personalaufwand	748.800,00	748.800,00	0,00
3211	Auszahlungen für Personalaufwand (Bezüge, Nebengebühren, und Mehrleistungsvergütungen)	596.300,00	596.300,00	0,00
3212	Auszahlungen für gesetzliche und freiwillige Sozialaufwendungen	146.300,00	146.300,00	0,00
3213	Auszahlungen aus sonstigem Personalaufwand	6.200,00	6.200,00	0,00
322	Auszahlungen aus Sachaufwand	2.261.200,00	2.213.200,00	48.000,00
3221	Auszahlungen für Gebrauchs- und Verbrauchsgüter, Handelswaren	118.900,00	115.900,00	3.000,00
3222	Auszahlungen für Verwaltungs- und Betriebsaufwand	287.200,00	287.200,00	0,00
3223	Auszahlungen für Leasing- und Mietaufwand	112.200,00	112.200,00	0,00
3224	Auszahlungen für Instandhaltung	336.100,00	291.100,00	45.000,00
3225	Sonstige Auszahlungen aus Sachaufwand	1.406.800,00	1.406.800,00	0,00
3226	Auszahlungen aus der Inanspruchnahme von Haftungen	0,00	0,00	0,00
323	Auszahlungen aus Transfers	0,00	0,00	0,00
3231	Transferzahlungen an Träger des öffentlichen Rechts	0,00	0,00	0,00
3232	Transferzahlungen an Beteiligungen	0,00	0,00	0,00

1. Nachtragsvoranschlag 2025

Stadtgemeinde Althofen

NVA Finanzierungshaushalt Bereichsbudget 1. und 2. Ebene (Anlage 1b)

Dienstleistungen (Gruppe 8)

MVAG	Mittelverwendungs- und aufbringungsgruppen (1. und 2. Ebene)	VA 2025 inkl. NVA	VA 2025	1. NVA
3233	Transferzahlungen an Unternehmen (inkl. Finanzunternehmen)	0,00	0,00	0,00
3234	Transferzahlungen an Haushalte und Organisationen ohne Erwerbscharakter	0,00	0,00	0,00
3235	Transferzahlungen an das Ausland	0,00	0,00	0,00
3236	Investitions- und Tilgungszuschüsse zwischen Unternehmungen und Betrieben der Gebietskörperschaft und der Gebietskörperschaft	0,00	0,00	0,00
324	Auszahlungen aus Finanzaufwand	47.600,00	47.600,00	0,00
3241	Auszahlungen für Zinsen	47.600,00	47.600,00	0,00
3242	Auszahlungen für Zinsen aus derivativen Finanzinstrumenten mit und ohne Grundgeschäft	0,00	0,00	0,00
3243	Auszahlungen aus Gewinnentnahmen von marktbestimmten Betrieben	0,00	0,00	0,00
3244	Sonstige Auszahlungen aus Finanzaufwendungen	0,00	0,00	0,00
32	Summe Auszahlungen operative Gebarung	3.057.600,00	3.009.600,00	48.000,00
SA1	Saldo (1) Geldfluss aus der operativen Gebarung (31 – 32)	-570.000,00	-524.000,00	-46.000,00
331	Einzahlungen aus der Investitionstätigkeit	673.100,00	74.300,00	598.800,00
3311	Einzahlungen aus der Veräußerung von immateriellem Vermögen	0,00	0,00	0,00
3312	Einzahlungen aus der Veräußerung von Grundstücken und Grundstückeinrichtungen	673.100,00	74.300,00	598.800,00
3313	Einzahlungen aus der Veräußerung von Gebäuden und Bauten	0,00	0,00	0,00
3314	Einzahlungen aus der Veräußerung von technischen Anlagen, Fahrzeugen und Maschinen	0,00	0,00	0,00
3315	Einzahlungen aus der Veräußerung von Amts-, Betriebs- und Geschäftsausstattung	0,00	0,00	0,00
3316	Einzahlungen aus der Veräußerung von Kulturgütern	0,00	0,00	0,00
3317	Einzahlungen aus der Veräußerung von Beteiligungen	0,00	0,00	0,00
3318	Einzahlungen aus der Veräußerung von kofinanzierten Schutzbauten	0,00	0,00	0,00
332	Einzahlungen aus der Rückzahlung von Darlehen sowie gewährten Vorschüssen	10.100,00	10.100,00	0,00
3321	Einzahlungen aus Darlehen an Träger des öffentlichen Rechts	10.100,00	10.100,00	0,00
3322	Einzahlungen aus Darlehen an Beteiligungen	0,00	0,00	0,00
3323	Einzahlungen aus Darlehen an Unternehmen und Haushalte	0,00	0,00	0,00
3325	Einzahlungen aus Vorschüssen und Anzahlungen	0,00	0,00	0,00
333	Einzahlungen aus Kapitaltransfers	179.900,00	179.900,00	0,00
3331	Kapitaltransferzahlungen von Trägern des öffentlichen Rechts	27.500,00	27.500,00	0,00
3332	Kapitaltransferzahlungen von Beteiligungen	0,00	0,00	0,00
3333	Kapitaltransferzahlungen von Unternehmen	0,00	0,00	0,00
3334	Kapitaltransferzahlungen von Haushalten und Organisationen ohne Erwerbscharakter	152.400,00	152.400,00	0,00
3335	Kapitaltransferzahlungen vom Ausland	0,00	0,00	0,00
33	Summe Einzahlungen investive Gebarung	863.100,00	264.300,00	598.800,00
341	Auszahlungen aus der Investitionstätigkeit	650.400,00	292.000,00	358.400,00

1. Nachtragsvoranschlag 2025

Stadtgemeinde Althofen

NVA Finanzierungshaushalt Bereichsbudget 1. und 2. Ebene (Anlage 1b)

Dienstleistungen (Gruppe 8)

MVAG	Mittelverwendungs- und aufbringungsgruppen (1. und 2. Ebene)	VA 2025 inkl. NVA	VA 2025	1. NVA
3411	Auszahlungen für den Erwerb von immateriellem Vermögen	0,00	0,00	0,00
3412	Auszahlungen für den Erwerb von Grundstücken und Grundstückseinrichtungen	638.800,00	292.000,00	346.800,00
3413	Auszahlungen für den Erwerb von Gebäuden und Bauten	0,00	0,00	0,00
3414	Auszahlungen für den Erwerb von technischen Anlagen, Fahrzeugen und Maschinen	0,00	0,00	0,00
3415	Auszahlungen für den Erwerb von Amts-, Betriebs- und Geschäftsausstattung	11.600,00	0,00	11.600,00
3416	Auszahlungen für den Erwerb von Kulturgütern	0,00	0,00	0,00
3417	Auszahlungen für den Erwerb von Beteiligungen	0,00	0,00	0,00
3418	Auszahlungen für den Erwerb von kofinanzierten Schutzbauten	0,00	0,00	0,00
342	Auszahlungen aus der Gewährung von Darlehen sowie gewährten Vorschüssen	0,00	0,00	0,00
3421	Auszahlungen von Darlehen an Träger des öffentlichen Rechts	0,00	0,00	0,00
3422	Auszahlungen von Darlehen an Beteiligungen	0,00	0,00	0,00
3423	Auszahlungen von Darlehen an Unternehmen und Haushalte	0,00	0,00	0,00
3425	Auszahlungen von Vorschüssen und Anzahlungen	0,00	0,00	0,00
343	Auszahlungen aus Kapitaltransfers	0,00	0,00	0,00
3431	Kapitaltransferzahlungen an Träger des öffentlichen Rechts	0,00	0,00	0,00
3432	Kapitaltransferzahlungen an Beteiligungen	0,00	0,00	0,00
3433	Kapitaltransferzahlungen an Unternehmen (Finanzunternehmen)	0,00	0,00	0,00
3434	Kapitaltransferzahlungen an Haushalte und Organisationen ohne Erwerbscharakter	0,00	0,00	0,00
3435	Kapitaltransferzahlungen an das Ausland	0,00	0,00	0,00
34	Summe Auszahlungen investive Gebarung	650.400,00	292.000,00	358.400,00
SA2	Saldo (2) Geldfluss aus der investiven Gebarung (33 – 34)	212.700,00	-27.700,00	240.400,00
SA3	Saldo (3) Nettofinanzierungssaldo (Saldo 1 + Saldo 2)	-357.300,00	-551.700,00	194.400,00
351	Einzahlungen aus der Aufnahme von Finanzschulden	379.800,00	379.800,00	0,00
3511	Einzahlungen aus empfangenen Darlehen von öffentlichen Körperschaften und Rechtsträgern	29.800,00	29.800,00	0,00
3512	Einzahlungen aus empfangenen Darlehen von Beteiligungen	0,00	0,00	0,00
3513	Einzahlungen aus empfangenen Darlehen von Unternehmen und privaten Haushalten	0,00	0,00	0,00
3514	Einzahlungen aus Finanzschulden (Finanzunternehmen)	350.000,00	350.000,00	0,00
3515	Einzahlungen aus Aufnahmen von Leasingverbindlichkeiten	0,00	0,00	0,00
353	Einzahlungen infolge eines Kapitaltausches bei derivativen Finanzinstrumenten mit Grundgeschäft	0,00	0,00	0,00
3530	Einzahlungen infolge eines Kapitaltausches bei derivativen Finanzinstrumenten mit Grundgeschäft	0,00	0,00	0,00
355	Einzahlungen aus dem Abgang von Finanzinstrumenten	0,00	0,00	0,00
3550	Einzahlungen aus dem Abgang von Finanzinstrumenten	0,00	0,00	0,00

1. Nachtragsvoranschlag 2025

Stadtgemeinde Althofen

NVA Finanzierungshaushalt Bereichsbudget 1. und 2. Ebene (Anlage 1b)

Dienstleistungen (Gruppe 8)

MVAG	Mittelverwendungs- und aufbringungsgruppen (1. und 2. Ebene)	VA 2025 inkl. NVA	VA 2025	1. NVA
35	Summe Einzahlungen aus der Finanzierungstätigkeit	379.800,00	379.800,00	0,00
361	Auszahlungen aus der Tilgung von Finanzschulden	489.600,00	489.600,00	0,00
3611	Auszahlungen aus empfangenen Darlehen von öffentlichen Körperschaften und Rechtsträgern	129.700,00	129.700,00	0,00
3612	Auszahlungen aus empfangenen Darlehen von Beteiligungen	0,00	0,00	0,00
3613	Auszahlungen aus empfangenen Darlehen von Unternehmen und privaten Haushalten	0,00	0,00	0,00
3614	Auszahlungen aus Finanzschulden	357.300,00	357.300,00	0,00
3615	Auszahlungen aus Rückzahlungen von Leasingverbindlichkeiten	2.600,00	2.600,00	0,00
363	Auszahlungen infolge eines Kapitaltausches bei derivativen Finanzinstrumenten mit Grundgeschäft	0,00	0,00	0,00
3630	Auszahlungen infolge eines Kapitaltausches bei derivativen Finanzinstrumenten mit Grundgeschäft	0,00	0,00	0,00
365	Auszahlungen für den Erwerb von Finanzinstrumenten	0,00	0,00	0,00
3650	Auszahlungen für den Erwerb von Finanzinstrumenten	0,00	0,00	0,00
36	Summe Auszahlungen aus der Finanzierungstätigkeit	489.600,00	489.600,00	0,00
SA4	Saldo (4) Geldfluss aus der Finanzierungstätigkeit (35 – 36)	-109.800,00	-109.800,00	0,00
SA5	Saldo (5) Geldfluss aus der voranschlagswirksamen Gebarung (Saldo 3 + Saldo 4)	-467.100,00	-661.500,00	194.400,00

1. Nachtragsvoranschlag 2025

Stadtgemeinde Althofen

NVA Finanzierungshaushalt Bereichsbudget 1. und 2. Ebene (Anlage 1b)

Finanzwirtschaft (Gruppe 9)

MVAG	Mittelverwendungs- und aufbringungsgruppen (1. und 2. Ebene)	VA 2025 inkl. NVA	VA 2025	1. NVA
311	Einzahlungen aus operativer Verwaltungstätigkeit	11.494.600,00	11.494.600,00	0,00
3111	Einzahlungen aus eigenen Abgaben	6.326.400,00	6.326.400,00	0,00
3112	Einzahlungen aus Ertragsanteilen	5.168.200,00	5.168.200,00	0,00
3113	Einzahlungen aus Gebühren	0,00	0,00	0,00
3114	Einzahlungen aus Leistungen	0,00	0,00	0,00
3115	Einzahlungen aus Besitz und wirtschaftlicher Tätigkeit	0,00	0,00	0,00
3116	Einzahlungen aus Veräußerung von geringwertigen Wirtschaftsgütern (GWG) und sonstige Einzahlungen	0,00	0,00	0,00
312	Einzahlungen aus Transfers	701.900,00	701.900,00	0,00
3121	Transferzahlungen von Trägern des öffentlichen Rechts	701.900,00	701.900,00	0,00
3122	Transferzahlungen von Beteiligungen	0,00	0,00	0,00
3123	Transferzahlungen von Unternehmen (inkl. Finanzunternehmen)	0,00	0,00	0,00
3124	Transferzahlungen von Haushalten und Organisationen ohne Erwerbscharakter	0,00	0,00	0,00
3125	Transferzahlungen vom Ausland	0,00	0,00	0,00
3126	Investitions- und Tilgungszuschüsse zwischen Unternehmungen und Betrieben der Gebietskörperschaft und der Gebietskörperschaft	0,00	0,00	0,00
313	Einzahlungen aus Finanzerträgen	5.000,00	5.000,00	0,00
3131	Einzahlungen aus Zinserträgen	5.000,00	5.000,00	0,00
3132	Einzahlungen aus derivativen Finanzinstrumenten mit und ohne Grundgeschäft	0,00	0,00	0,00
3133	Einzahlungen aus Gewinnentnahmen von marktbestimmten Betrieben	0,00	0,00	0,00
3134	Sonstige Einzahlungen aus Finanzerträgen	0,00	0,00	0,00
3135	Einzahlungen aus Dividenden/Gewinnausschüttungen	0,00	0,00	0,00
31	Summe Einzahlungen operative Gebarung	12.201.500,00	12.201.500,00	0,00
321	Auszahlungen aus Personalaufwand	0,00	0,00	0,00
3211	Auszahlungen für Personalaufwand (Bezüge, Nebengebühren, und Mehrleistungsvergütungen)	0,00	0,00	0,00
3212	Auszahlungen für gesetzliche und freiwillige Sozialaufwendungen	0,00	0,00	0,00
3213	Auszahlungen aus sonstigem Personalaufwand	0,00	0,00	0,00
322	Auszahlungen aus Sachaufwand	15.500,00	15.500,00	0,00
3221	Auszahlungen für Gebrauchs- und Verbrauchsgüter, Handelswaren	0,00	0,00	0,00
3222	Auszahlungen für Verwaltungs- und Betriebsaufwand	0,00	0,00	0,00
3223	Auszahlungen für Leasing- und Mietaufwand	0,00	0,00	0,00
3224	Auszahlungen für Instandhaltung	0,00	0,00	0,00
3225	Sonstige Auszahlungen aus Sachaufwand	15.500,00	15.500,00	0,00
3226	Auszahlungen aus der Inanspruchnahme von Haftungen	0,00	0,00	0,00
323	Auszahlungen aus Transfers	698.000,00	698.000,00	0,00
3231	Transferzahlungen an Träger des öffentlichen Rechts	698.000,00	698.000,00	0,00
3232	Transferzahlungen an Beteiligungen	0,00	0,00	0,00

1. Nachtragsvoranschlag 2025

Stadtgemeinde Althofen

NVA Finanzierungshaushalt Bereichsbudget 1. und 2. Ebene (Anlage 1b)

Finanzwirtschaft (Gruppe 9)

MVAG	Mittelverwendungs- und aufbringungsgruppen (1. und 2. Ebene)	VA 2025 inkl. NVA	VA 2025	1. NVA
3233	Transferzahlungen an Unternehmen (inkl. Finanzunternehmen)	0,00	0,00	0,00
3234	Transferzahlungen an Haushalte und Organisationen ohne Erwerbscharakter	0,00	0,00	0,00
3235	Transferzahlungen an das Ausland	0,00	0,00	0,00
3236	Investitions- und Tilgungszuschüsse zwischen Unternehmungen und Betrieben der Gebietskörperschaft und der Gebietskörperschaft	0,00	0,00	0,00
324	Auszahlungen aus Finanzaufwand	16.000,00	16.000,00	0,00
3241	Auszahlungen für Zinsen	1.000,00	1.000,00	0,00
3242	Auszahlungen für Zinsen aus derivativen Finanzinstrumenten mit und ohne Grundgeschäft	0,00	0,00	0,00
3243	Auszahlungen aus Gewinnentnahmen von marktbestimmten Betrieben	0,00	0,00	0,00
3244	Sonstige Auszahlungen aus Finanzaufwendungen	15.000,00	15.000,00	0,00
32	Summe Auszahlungen operative Gebarung	729.500,00	729.500,00	0,00
SA1	Saldo (1) Geldfluss aus der operativen Gebarung (31 – 32)	11.472.000,00	11.472.000,00	0,00
331	Einzahlungen aus der Investitionstätigkeit	0,00	0,00	0,00
3311	Einzahlungen aus der Veräußerung von immateriellem Vermögen	0,00	0,00	0,00
3312	Einzahlungen aus der Veräußerung von Grundstücken und Grundstückeinrichtungen	0,00	0,00	0,00
3313	Einzahlungen aus der Veräußerung von Gebäuden und Bauten	0,00	0,00	0,00
3314	Einzahlungen aus der Veräußerung von technischen Anlagen, Fahrzeugen und Maschinen	0,00	0,00	0,00
3315	Einzahlungen aus der Veräußerung von Amts-, Betriebs- und Geschäftsausstattung	0,00	0,00	0,00
3316	Einzahlungen aus der Veräußerung von Kulturgütern	0,00	0,00	0,00
3317	Einzahlungen aus der Veräußerung von Beteiligungen	0,00	0,00	0,00
3318	Einzahlungen aus der Veräußerung von kofinanzierten Schutzbauten	0,00	0,00	0,00
332	Einzahlungen aus der Rückzahlung von Darlehen sowie gewährten Vorschüssen	0,00	0,00	0,00
3321	Einzahlungen aus Darlehen an Träger des öffentlichen Rechts	0,00	0,00	0,00
3322	Einzahlungen aus Darlehen an Beteiligungen	0,00	0,00	0,00
3323	Einzahlungen aus Darlehen an Unternehmen und Haushalte	0,00	0,00	0,00
3325	Einzahlungen aus Vorschüssen und Anzahlungen	0,00	0,00	0,00
333	Einzahlungen aus Kapitaltransfers	0,00	0,00	0,00
3331	Kapitaltransferzahlungen von Trägern des öffentlichen Rechts	0,00	0,00	0,00
3332	Kapitaltransferzahlungen von Beteiligungen	0,00	0,00	0,00
3333	Kapitaltransferzahlungen von Unternehmen	0,00	0,00	0,00
3334	Kapitaltransferzahlungen von Haushalten und Organisationen ohne Erwerbscharakter	0,00	0,00	0,00
3335	Kapitaltransferzahlungen vom Ausland	0,00	0,00	0,00
33	Summe Einzahlungen investive Gebarung	0,00	0,00	0,00
341	Auszahlungen aus der Investitionstätigkeit	0,00	0,00	0,00

1. Nachtragsvoranschlag 2025

Stadtgemeinde Althofen

NVA Finanzierungshaushalt Bereichsbudget 1. und 2. Ebene (Anlage 1b)

Finanzwirtschaft (Gruppe 9)

MVAG	Mittelverwendungs- und aufbringungsgruppen (1. und 2. Ebene)	VA 2025 inkl. NVA	VA 2025	1. NVA
3411	Auszahlungen für den Erwerb von immateriellem Vermögen	0,00	0,00	0,00
3412	Auszahlungen für den Erwerb von Grundstücken und Grundstückseinrichtungen	0,00	0,00	0,00
3413	Auszahlungen für den Erwerb von Gebäuden und Bauten	0,00	0,00	0,00
3414	Auszahlungen für den Erwerb von technischen Anlagen, Fahrzeugen und Maschinen	0,00	0,00	0,00
3415	Auszahlungen für den Erwerb von Amts-, Betriebs- und Geschäftsausstattung	0,00	0,00	0,00
3416	Auszahlungen für den Erwerb von Kulturgütern	0,00	0,00	0,00
3417	Auszahlungen für den Erwerb von Beteiligungen	0,00	0,00	0,00
3418	Auszahlungen für den Erwerb von kofinanzierten Schutzbauten	0,00	0,00	0,00
342	Auszahlungen aus der Gewährung von Darlehen sowie gewährten Vorschüssen	0,00	0,00	0,00
3421	Auszahlungen von Darlehen an Träger des öffentlichen Rechts	0,00	0,00	0,00
3422	Auszahlungen von Darlehen an Beteiligungen	0,00	0,00	0,00
3423	Auszahlungen von Darlehen an Unternehmen und Haushalte	0,00	0,00	0,00
3425	Auszahlungen von Vorschüssen und Anzahlungen	0,00	0,00	0,00
343	Auszahlungen aus Kapitaltransfers	0,00	0,00	0,00
3431	Kapitaltransferzahlungen an Träger des öffentlichen Rechts	0,00	0,00	0,00
3432	Kapitaltransferzahlungen an Beteiligungen	0,00	0,00	0,00
3433	Kapitaltransferzahlungen an Unternehmen (Finanzunternehmen)	0,00	0,00	0,00
3434	Kapitaltransferzahlungen an Haushalte und Organisationen ohne Erwerbscharakter	0,00	0,00	0,00
3435	Kapitaltransferzahlungen an das Ausland	0,00	0,00	0,00
34	Summe Auszahlungen investive Gebarung	0,00	0,00	0,00
SA2	Saldo (2) Geldfluss aus der investiven Gebarung (33 – 34)	0,00	0,00	0,00
SA3	Saldo (3) Nettofinanzierungssaldo (Saldo 1 + Saldo 2)	11.472.000,00	11.472.000,00	0,00
351	Einzahlungen aus der Aufnahme von Finanzschulden	0,00	0,00	0,00
3511	Einzahlungen aus empfangenen Darlehen von öffentlichen Körperschaften und Rechtsträgern	0,00	0,00	0,00
3512	Einzahlungen aus empfangenen Darlehen von Beteiligungen	0,00	0,00	0,00
3513	Einzahlungen aus empfangenen Darlehen von Unternehmen und privaten Haushalten	0,00	0,00	0,00
3514	Einzahlungen aus Finanzschulden (Finanzunternehmen)	0,00	0,00	0,00
3515	Einzahlungen aus Aufnahmen von Leasingverbindlichkeiten	0,00	0,00	0,00
353	Einzahlungen infolge eines Kapitaltausches bei derivativen Finanzinstrumenten mit Grundgeschäft	0,00	0,00	0,00
3530	Einzahlungen infolge eines Kapitaltausches bei derivativen Finanzinstrumenten mit Grundgeschäft	0,00	0,00	0,00
355	Einzahlungen aus dem Abgang von Finanzinstrumenten	0,00	0,00	0,00
3550	Einzahlungen aus dem Abgang von Finanzinstrumenten	0,00	0,00	0,00

1. Nachtragsvoranschlag 2025

Stadtgemeinde Althofen

NVA Finanzierungshaushalt Bereichsbudget 1. und 2. Ebene (Anlage 1b)

Finanzwirtschaft (Gruppe 9)

MVAG	Mittelverwendungs- und aufbringungsgruppen (1. und 2. Ebene)	VA 2025 inkl. NVA	VA 2025	1. NVA
35	Summe Einzahlungen aus der Finanzierungstätigkeit	0,00	0,00	0,00
361	Auszahlungen aus der Tilgung von Finanzschulden	0,00	0,00	0,00
3611	Auszahlungen aus empfangenen Darlehen von öffentlichen Körperschaften und Rechtsträgern	0,00	0,00	0,00
3612	Auszahlungen aus empfangenen Darlehen von Beteiligungen	0,00	0,00	0,00
3613	Auszahlungen aus empfangenen Darlehen von Unternehmen und privaten Haushalten	0,00	0,00	0,00
3614	Auszahlungen aus Finanzschulden	0,00	0,00	0,00
3615	Auszahlungen aus Rückzahlungen von Leasingverbindlichkeiten	0,00	0,00	0,00
363	Auszahlungen infolge eines Kapitaltausches bei derivativen Finanzinstrumenten mit Grundgeschäft	0,00	0,00	0,00
3630	Auszahlungen infolge eines Kapitaltausches bei derivativen Finanzinstrumenten mit Grundgeschäft	0,00	0,00	0,00
365	Auszahlungen für den Erwerb von Finanzinstrumenten	0,00	0,00	0,00
3650	Auszahlungen für den Erwerb von Finanzinstrumenten	0,00	0,00	0,00
36	Summe Auszahlungen aus der Finanzierungstätigkeit	0,00	0,00	0,00
SA4	Saldo (4) Geldfluss aus der Finanzierungstätigkeit (35 – 36)	0,00	0,00	0,00
SA5	Saldo (5) Geldfluss aus der voranschlagswirksamen Gebarung (Saldo 3 + Saldo 4)	11.472.000,00	11.472.000,00	0,00

ENTWURF

1. NVA Ergebnis- und Finanzierungsvoranschlag Detailnachweis

ENTWURF

1. Nachtragsvoranschlag 2025

Stadtgemeinde Althofen

NVA Ergebnis- und Finanzierungsvoranschlag Detailnachweis

	MVAG	VC	QU	Ergebnisvoranschlag		Finanzierungsvoranschlag				
				EH	FH	VA 2025 inkl. NVA	VA 2025	1. NVA	VA 2025 inkl. NVA	VA 2025
0 Vertretungskörper und allgemeine Verwaltung										
SA 0 / SA 1	(0) Nettoergebnis (21 - 22) / (1) Geldfluss operative Gebarung (31 - 32)				-1.835.500,00	-1.845.500,00	10.000,00	-1.805.700,00	-1.815.700,00	10.000,00
SA00	Saldo (00) Nettoergebnis nach Haushaltsrücklagen (Saldo 0 + Saldo 01)				-1.835.500,00	-1.845.500,00	10.000,00			
SA2	Saldo (2) Geldfluss aus der Investiven Gebarung (33 - 34)							0,00	0,00	0,00
SA3	Saldo (3) Nettofinanzierungssaldo (Saldo 1 + Saldo 2)							-1.805.700,00	-1.815.700,00	10.000,00
SA4	Saldo (4) Geldfluss aus der Finanzierungstätigkeit (35 - 36)							0,00	0,00	0,00
SA5	Saldo (5) Geldfluss aus der voranschlagswirksamen Gebarung (Saldo 3 + Saldo 4)							-1.805.700,00	-1.815.700,00	10.000,00
00 Gewählte Gemeindeorgane										
SA 0 / SA 1	(0) Nettoergebnis (21 - 22) / (1) Geldfluss operative Gebarung (31 - 32)				-235.500,00	-235.500,00	0,00	-235.500,00	-235.500,00	0,00
SA00	Saldo (00) Nettoergebnis nach Haushaltsrücklagen (Saldo 0 + Saldo 01)				-235.500,00	-235.500,00	0,00			
SA2	Saldo (2) Geldfluss aus der Investiven Gebarung (33 - 34)							0,00	0,00	0,00
SA3	Saldo (3) Nettofinanzierungssaldo (Saldo 1 + Saldo 2)							-235.500,00	-235.500,00	0,00
SA4	Saldo (4) Geldfluss aus der Finanzierungstätigkeit (35 - 36)							0,00	0,00	0,00
SA5	Saldo (5) Geldfluss aus der voranschlagswirksamen Gebarung (Saldo 3 + Saldo 4)							-235.500,00	-235.500,00	0,00
000 Gewählte Gemeindeorgane										
SA 0 / SA 1	(0) Nettoergebnis (21 - 22) / (1) Geldfluss operative Gebarung (31 - 32)				-235.500,00	-235.500,00	0,00	-235.500,00	-235.500,00	0,00
SA00	Saldo (00) Nettoergebnis nach Haushaltsrücklagen (Saldo 0 + Saldo 01)				-235.500,00	-235.500,00	0,00			
SA2	Saldo (2) Geldfluss aus der Investiven Gebarung (33 - 34)							0,00	0,00	0,00
SA3	Saldo (3) Nettofinanzierungssaldo (Saldo 1 + Saldo 2)							-235.500,00	-235.500,00	0,00
SA4	Saldo (4) Geldfluss aus der Finanzierungstätigkeit (35 - 36)							0,00	0,00	0,00
SA5	Saldo (5) Geldfluss aus der voranschlagswirksamen Gebarung (Saldo 3 + Saldo 4)							-235.500,00	-235.500,00	0,00
000000 Gewählte Gemeindeorgane										
Operative Gebarung										
SU 21 / 31	Summe Erträge / Einzahlungen operative Gebarung				0,00	0,00	0,00	0,00	0,00	0,00
1/000000-430000	Bewirtungen (Sitz.u.Bespr.)	2221	3221	23	2.000,00	2.000,00	0,00	2.000,00	2.000,00	0,00
1/000000-582000	DGB zur sozialen Sicherheit	2212	3212	20	5.000,00	5.000,00	0,00	5.000,00	5.000,00	0,00
1/000000-670000	Versicherungen	2222	3222	24	6.600,00	6.600,00	0,00	6.600,00	6.600,00	0,00
1/000000-721000	Bezüge der gewählten Organe	2225	3225	22	72.000,00	72.000,00	0,00	72.000,00	72.000,00	0,00
1/000000-721100	Aufwandsentschädigung Stadträte	2225	3225	22	56.000,00	56.000,00	0,00	56.000,00	56.000,00	0,00
1/000000-721200	Sitzungsgelder	2225	3225	22	66.000,00	66.000,00	0,00	66.000,00	66.000,00	0,00
1/000000-752400	Beitrag Pensionsfonds Bürgermeister	2231	3231	26	27.900,00	27.900,00	0,00	27.900,00	27.900,00	0,00
SU 22 / 32	Summe Aufwendungen / Auszahlungen operative Gebarung				235.500,00	235.500,00	0,00	235.500,00	235.500,00	0,00
SA 0 / SA 1	(0) Nettoergebnis (21 - 22) / (1) Geldfluss operative Gebarung (31 - 32)				-235.500,00	-235.500,00	0,00	-235.500,00	-235.500,00	0,00
SA01	Saldo (01) Haushaltsrücklagen (230 - 240)				0,00	0,00	0,00	0,00	0,00	0,00
SA00	Saldo (00) Nettoergebnis nach Haushaltsrücklagen (Saldo 0 + Saldo 01)				-235.500,00	-235.500,00	0,00			
Investive Gebarung										

1. Nachtragsvoranschlag 2025

Stadtgemeinde Althofen

NVA Ergebnis- und Finanzierungsvoranschlag Detailnachweis

		MVAG VC QU			Ergebnisvoranschlag			Finanzierungsvoranschlag		
		EH	FH		VA 2025 inkl. NVA	VA 2025	1. NVA	VA 2025 inkl. NVA	VA 2025	1. NVA
SU 33	Summe Einzahlungen investive Gebarung							0,00	0,00	0,00
SU 34	Summe Auszahlungen investive Gebarung							0,00	0,00	0,00
SA2	Saldo (2) Geldfluss aus der Investiven Gebarung (33 – 34)							0,00	0,00	0,00
SA3	Saldo (3) Nettofinanzierungssaldo (Saldo 1 + Saldo 2)							-235.500,00	-235.500,00	0,00
Finanzierungstätigkeit										
SU 35	Summe Einzahlungen aus der Finanzierungstätigkeit							0,00	0,00	0,00
SU 36	Summe Auszahlungen aus der Finanzierungstätigkeit							0,00	0,00	0,00
SA4	Saldo (4) Geldfluss aus der Finanzierungstätigkeit (35 – 36)							0,00	0,00	0,00
SA5	Saldo (5) Geldfluss aus der voranschlagswirksamen Gebarung (Saldo 3 + Saldo 4)							-235.500,00	-235.500,00	0,00
01 Hauptverwaltung										
SA 0 / SA 1	(0) Nettoergebnis (21 - 22) / (1) Geldfluss operative Gebarung (31 – 32)				-988.700,00	-999.000,00	10.300,00	-959.700,00	-970.000,00	10.300,00
SA00	Saldo (00) Nettoergebnis nach Haushaltsrücklagen (Saldo 0 + Saldo 01)				-988.700,00	-999.000,00	10.300,00			
SA2	Saldo (2) Geldfluss aus der Investiven Gebarung (33 – 34)							0,00	0,00	0,00
SA3	Saldo (3) Nettofinanzierungssaldo (Saldo 1 + Saldo 2)							-959.700,00	-970.000,00	10.300,00
SA4	Saldo (4) Geldfluss aus der Finanzierungstätigkeit (35 – 36)							0,00	0,00	0,00
SA5	Saldo (5) Geldfluss aus der voranschlagswirksamen Gebarung (Saldo 3 + Saldo 4)							-959.700,00	-970.000,00	10.300,00
010 Zentralamt										
SA 0 / SA 1	(0) Nettoergebnis (21 - 22) / (1) Geldfluss operative Gebarung (31 – 32)				-873.700,00	-884.000,00	10.300,00	-844.700,00	-855.000,00	10.300,00
SA00	Saldo (00) Nettoergebnis nach Haushaltsrücklagen (Saldo 0 + Saldo 01)				-873.700,00	-884.000,00	10.300,00			
SA2	Saldo (2) Geldfluss aus der Investiven Gebarung (33 – 34)							0,00	0,00	0,00
SA3	Saldo (3) Nettofinanzierungssaldo (Saldo 1 + Saldo 2)							-844.700,00	-855.000,00	10.300,00
SA4	Saldo (4) Geldfluss aus der Finanzierungstätigkeit (35 – 36)							0,00	0,00	0,00
SA5	Saldo (5) Geldfluss aus der voranschlagswirksamen Gebarung (Saldo 3 + Saldo 4)							-844.700,00	-855.000,00	10.300,00
010000 Zentralamt										
Operative Gebarung										
2/010000+810309	Kostenersätze interne Leistungsverrechnung - Personalkosten Zentralamt	2114	3114	13	47.400,00	47.400,00	0,00	47.400,00	47.400,00	0,00
2/010000+812001	Verr. Exekutionsgeb. - Gebühren für sonstige Leistungen	2114	3114	13	500,00	500,00	0,00	500,00	500,00	0,00
2/010000+816000	Kostenbeiträge (-ersätze) f.sonst.L	2114	3114	13	2.300,00	2.300,00	0,00	2.300,00	2.300,00	0,00
2/010000+816010	Kostenbeiträge (Kostenersätze) für sonstige Leistungen (Wahlen, VB)	2114	3114	13	10.000,00	10.000,00	0,00	10.000,00	10.000,00	0,00
2/010000+817400	Erträge aus der Auflösung von sonstigen Rückstellungen - Abfertigungen		2117		2.900,00	2.900,00	0,00	0,00	0,00	0,00
2/010000+829001	Sonstige Erträge	2116	3116	18	10.300,00	0,00	10.300,00	10.300,00	0,00	10.300,00
2/010000+860000	Laufende Transferzahlungen	2121	3121	15	7.800,00	7.800,00	0,00	7.800,00	7.800,00	0,00

1. Nachtragsvoranschlag 2025

Stadtgemeinde Althofen

NVA Ergebnis- und Finanzierungsvoranschlag Detailnachweis

		MVAG VC QU			Ergebnisvoranschlag		Finanzierungsvoranschlag			
		EH	FH		VA 2025 inkl. NVA	VA 2025	1. NVA	VA 2025 inkl. NVA	VA 2025	1. NVA
SU 21 / 31	Summe Erträge / Einzahlungen operative Gebarung				81.200,00	70.900,00	10.300,00	78.300,00	68.000,00	10.300,00
1/010000-400000	Geringwertige Wirtschaftsgüter	2221	3221	23	1.000,00	1.000,00	0,00	1.000,00	1.000,00	0,00
1/010000-456000	Schreib-, Zeichen- und sonst. Bürom	2221	3221	23	5.000,00	5.000,00	0,00	5.000,00	5.000,00	0,00
1/010000-457000	Druckwerke	2221	3221	23	5.000,00	5.000,00	0,00	5.000,00	5.000,00	0,00
1/010000-459000	Sonstige Verbrauchsgüter	2221	3221	23	200,00	200,00	0,00	200,00	200,00	0,00
1/010000-500000	Geldbezüge - Beamte der Verwaltung	2211	3211	20	206.000,00	206.000,00	0,00	206.000,00	206.000,00	0,00
1/010000-510000	Geldbezüge - VB der Verwaltung	2211	3211	20	400.500,00	400.500,00	0,00	400.500,00	400.500,00	0,00
1/010000-523000	Geldbezüge - Arbeiter nicht ganzj.b	2211	3211	20	10.500,00	10.500,00	0,00	10.500,00	10.500,00	0,00
1/010000-563000	Sonstige Aufwandsentschädigungen	2213	3213	20	9.700,00	9.700,00	0,00	9.700,00	9.700,00	0,00
1/010000-565000	Mehrleistungsvergütungen	2211	3211	20	32.300,00	32.300,00	0,00	32.300,00	32.300,00	0,00
1/010000-569000	Sonstige Nebengebühren	2211	3211	20	9.000,00	9.000,00	0,00	9.000,00	9.000,00	0,00
1/010000-580000	DGB zum Ausgleichsfonds für Familie	2212	3212	20	21.500,00	21.500,00	0,00	21.500,00	21.500,00	0,00
1/010000-582000	Sonst.Dienstgeberbtg. z.sozialen Si	2212	3212	20	99.800,00	99.800,00	0,00	99.800,00	99.800,00	0,00
1/010000-592000	Dotierung von Rückstellungen für Jubiläumszuwendungen	2214			17.900,00	17.900,00	0,00	0,00	0,00	0,00
1/010000-614000	Instandhaltung (Gemeinde amt)	2224	3224	24	500,00	500,00	0,00	500,00	500,00	0,00
1/010000-616000	Instandhaltung Maschinen,masch.Anla gen	2224	3224	24	200,00	200,00	0,00	200,00	200,00	0,00
1/010000-618100	Instandhaltung und Wartung EDV (Hardware/Software)	2224	3224	24	65.000,00	65.000,00	0,00	65.000,00	65.000,00	0,00
1/010000-630000	Postdienste	2222	3222	24	20.000,00	20.000,00	0,00	20.000,00	20.000,00	0,00
1/010000-631000	Telekommunikationsdienste	2222	3222	24	6.000,00	6.000,00	0,00	6.000,00	6.000,00	0,00
1/010000-631010	Telekommunikationsdienste (CNC)	2222	3222	24	5.000,00	5.000,00	0,00	5.000,00	5.000,00	0,00
1/010000-680100	Planmäßige Abschreibung immat. Vermögengswerte	2226			1.300,00	1.300,00	0,00	0,00	0,00	0,00
1/010000-680700	Planmäßige Abschreibung - Amts-, Betriebs- u. Geschäftsausstattung	2226			12.700,00	12.700,00	0,00	0,00	0,00	0,00
1/010000-710001	Exekutionsgebühren - Öffentliche Abgaben, ohne Gebühren gemäß FAG	2225	3225	24	600,00	600,00	0,00	600,00	600,00	0,00
1/010000-724000	Reisegebühren	2225	3225	24	200,00	200,00	0,00	200,00	200,00	0,00
1/010000-728000	Entgelte für sonstige Leistungen	2225	3225	24	25.000,00	25.000,00	0,00	25.000,00	25.000,00	0,00
SU 22 / 32	Summe Aufwendungen / Auszahlungen operative Gebarung				954.900,00	954.900,00	0,00	923.000,00	923.000,00	0,00
SA 0 / SA 1	(0) Nettoergebnis (21 - 22) / (1) Geldfluss operative Gebarung (31 - 32)				-873.700,00	-884.000,00	10.300,00	-844.700,00	-855.000,00	10.300,00
SA01	Saldo (01) Haushaltsrücklagen (230 - 240)				0,00	0,00	0,00	0,00	0,00	0,00
SA00	Saldo (00) Nettoergebnis nach Haushaltsrücklagen (Saldo 0 + Saldo 01)				-873.700,00	-884.000,00	10.300,00			
Investive Gebarung										
SU 33	Summe Einzahlungen investive Gebarung							0,00	0,00	0,00
SU 34	Summe Auszahlungen investive Gebarung							0,00	0,00	0,00
SA2	Saldo (2) Geldfluss aus der Investiven Gebarung (33 - 34)							0,00	0,00	0,00
SA3	Saldo (3) Nettofinanzierungssaldo (Saldo 1 + Saldo 2)							-844.700,00	-855.000,00	10.300,00

1. Nachtragsvoranschlag 2025

Stadtgemeinde Althofen

NVA Ergebnis- und Finanzierungsvoranschlag Detailnachweis

	MVAG		VC QU	Ergebnisvoranschlag		Finanzierungsvoranschlag			
	EH	FH		VA 2025 inkl. NVA	VA 2025	1. NVA	VA 2025 inkl. NVA	VA 2025	1. NVA
Finanzierungstätigkeit									
SU 35			Summe Einzahlungen aus der Finanzierungstätigkeit				0,00	0,00	0,00
SU 36			Summe Auszahlungen aus der Finanzierungstätigkeit				0,00	0,00	0,00
SA4			Saldo (4) Geldfluss aus der Finanzierungstätigkeit (35 – 36)				0,00	0,00	0,00
SA5			Saldo (5) Geldfluss aus der voranschlagswirksamen Gebarung (Saldo 3 + Saldo 4)				-844.700,00	-855.000,00	10.300,00

ENTWURF

1. Nachtragsvoranschlag 2025

Stadtgemeinde Althofen

NVA Ergebnis- und Finanzierungsvoranschlag Detailnachweis

		MVAG VC QU			Ergebnisvoranschlag		Finanzierungsvoranschlag			
		EH	FH		VA 2025 inkl. NVA	VA 2025	1. NVA	VA 2025 inkl. NVA	VA 2025	1. NVA
012	Hilfsamt									
SA 0 / SA 1	(0) Nettoergebnis (21 - 22) / (1) Geldfluss operative Gebarung (31 – 32)				-112.500,00	-112.500,00	0,00	-112.500,00	-112.500,00	0,00
SA00	Saldo (00) Nettoergebnis nach Haushaltsrücklagen (Saldo 0 + Saldo 01)				-112.500,00	-112.500,00	0,00			
SA2	Saldo (2) Geldfluss aus der Investiven Gebarung (33 – 34)							0,00	0,00	0,00
SA3	Saldo (3) Nettofinanzierungssaldo (Saldo 1 + Saldo 2)							-112.500,00	-112.500,00	0,00
SA4	Saldo (4) Geldfluss aus der Finanzierungstätigkeit (35 – 36)							0,00	0,00	0,00
SA5	Saldo (5) Geldfluss aus der voranschlagswirksamen Gebarung (Saldo 3 + Saldo 4)							-112.500,00	-112.500,00	0,00
012000	Hilfsamt - Verwaltungsgge									
Operative Gebarung										
SU 21 / 31	Summe Erträge / Einzahlungen operative Gebarung				0,00	0,00	0,00	0,00	0,00	0,00
1/012000-720700	Kostenbeiträge (Kostensätze) für Leistungen VG Umlage	2225	3225	24	105.500,00	105.500,00	0,00	105.500,00	105.500,00	0,00
1/012000-754300	Transfers an sonstige Träger des öffentlichen Rechts	2231	3231	26	7.000,00	7.000,00	0,00	7.000,00	7.000,00	0,00
SU 22 / 32	Summe Aufwendungen / Auszahlungen operative Gebarung				112.500,00	112.500,00	0,00	112.500,00	112.500,00	0,00
SA 0 / SA 1	(0) Nettoergebnis (21 - 22) / (1) Geldfluss operative Gebarung (31 – 32)				-112.500,00	-112.500,00	0,00	-112.500,00	-112.500,00	0,00
SA01	Saldo (01) Haushaltsrücklagen (230 - 240)				0,00	0,00	0,00	0,00	0,00	0,00
SA00	Saldo (00) Nettoergebnis nach Haushaltsrücklagen (Saldo 0 + Saldo 01)				-112.500,00	-112.500,00	0,00			
Investive Gebarung										
SU 33	Summe Einzahlungen investive Gebarung							0,00	0,00	0,00
SU 34	Summe Auszahlungen investive Gebarung							0,00	0,00	0,00
SA2	Saldo (2) Geldfluss aus der Investiven Gebarung (33 – 34)							0,00	0,00	0,00
SA3	Saldo (3) Nettofinanzierungssaldo (Saldo 1 + Saldo 2)							-112.500,00	-112.500,00	0,00
Finanzierungstätigkeit										
SU 35	Summe Einzahlungen aus der Finanzierungstätigkeit							0,00	0,00	0,00
SU 36	Summe Auszahlungen aus der Finanzierungstätigkeit							0,00	0,00	0,00
SA4	Saldo (4) Geldfluss aus der Finanzierungstätigkeit (35 – 36)							0,00	0,00	0,00
SA5	Saldo (5) Geldfluss aus der voranschlagswirksamen Gebarung (Saldo 3 + Saldo 4)							-112.500,00	-112.500,00	0,00

1. Nachtragsvoranschlag 2025

Stadtgemeinde Althofen

NVA Ergebnis- und Finanzierungsvoranschlag Detailnachweis

	MVG	VC	QU	Ergebnisvoranschlag		Finanzierungsvoranschlag			
				EH	FH	VA 2025 inkl. NVA	VA 2025	1. NVA	VA 2025 inkl. NVA
016	Elektronische Datenverarbeitung								
SA 0 / SA 1	(0) Nettoergebnis (21 - 22) / (1) Geldfluss operative Gebarung (31 – 32)			-2.500,00	-2.500,00	0,00	-2.500,00	-2.500,00	0,00
SA00	Saldo (00) Nettoergebnis nach Haushaltsrücklagen (Saldo 0 + Saldo 01)			-2.500,00	-2.500,00	0,00			
SA2	Saldo (2) Geldfluss aus der Investiven Gebarung (33 – 34)						0,00	0,00	0,00
SA3	Saldo (3) Nettofinanzierungssaldo (Saldo 1 + Saldo 2)						-2.500,00	-2.500,00	0,00
SA4	Saldo (4) Geldfluss aus der Finanzierungstätigkeit (35 – 36)						0,00	0,00	0,00
SA5	Saldo (5) Geldfluss aus der voranschlagswirksamen Gebarung (Saldo 3 + Saldo 4)						-2.500,00	-2.500,00	0,00
016000	Elektronische Datenverarbeitung								
Operative Gebarung									
SU 21 / 31	Summe Erträge / Einzahlungen operative Gebarung			0,00	0,00	0,00	0,00	0,00	0,00
1/016000-754300	Transfers an sonstige Träger des öffentlichen Rechts			2231	3231	26	2.500,00	2.500,00	0,00
SU 22 / 32	Summe Aufwendungen / Auszahlungen operative Gebarung			2.500,00	2.500,00	0,00	2.500,00	2.500,00	0,00
SA 0 / SA 1	(0) Nettoergebnis (21 - 22) / (1) Geldfluss operative Gebarung (31 – 32)			-2.500,00	-2.500,00	0,00	-2.500,00	-2.500,00	0,00
SA01	Saldo (01) Haushaltsrücklagen (230 - 240)			0,00	0,00	0,00	0,00	0,00	0,00
SA00	Saldo (00) Nettoergebnis nach Haushaltsrücklagen (Saldo 0 + Saldo 01)			-2.500,00	-2.500,00	0,00			
Investive Gebarung									
SU 33	Summe Einzahlungen investive Gebarung						0,00	0,00	0,00
SU 34	Summe Auszahlungen investive Gebarung						0,00	0,00	0,00
SA2	Saldo (2) Geldfluss aus der Investiven Gebarung (33 – 34)						0,00	0,00	0,00
SA3	Saldo (3) Nettofinanzierungssaldo (Saldo 1 + Saldo 2)						-2.500,00	-2.500,00	0,00
Finanzierungstätigkeit									
SU 35	Summe Einzahlungen aus der Finanzierungstätigkeit						0,00	0,00	0,00
SU 36	Summe Auszahlungen aus der Finanzierungstätigkeit						0,00	0,00	0,00
SA4	Saldo (4) Geldfluss aus der Finanzierungstätigkeit (35 – 36)						0,00	0,00	0,00
SA5	Saldo (5) Geldfluss aus der voranschlagswirksamen Gebarung (Saldo 3 + Saldo 4)						-2.500,00	-2.500,00	0,00

1. Nachtragsvoranschlag 2025

Stadtgemeinde Althofen

NVA Ergebnis- und Finanzierungsvoranschlag Detailnachweis

	MVAG	VC	QU	Ergebnisvoranschlag		Finanzierungsvoranschlag			
				EH	FH	VA 2025 inkl. NVA	VA 2025	1. NVA	VA 2025 inkl. NVA
02	Hauptverwaltung								
SA 0 / SA 1	(0) Nettoergebnis (21 - 22) / (1) Geldfluss operative Gebarung (31 – 32)			-62.600,00	-62.600,00	0,00	-61.800,00	-61.800,00	0,00
SA00	Saldo (00) Nettoergebnis nach Haushaltsrücklagen (Saldo 0 + Saldo 01)			-62.600,00	-62.600,00	0,00			
SA2	Saldo (2) Geldfluss aus der Investiven Gebarung (33 – 34)						0,00	0,00	0,00
SA3	Saldo (3) Nettofinanzierungssaldo (Saldo 1 + Saldo 2)						-61.800,00	-61.800,00	0,00
SA4	Saldo (4) Geldfluss aus der Finanzierungstätigkeit (35 – 36)						0,00	0,00	0,00
SA5	Saldo (5) Geldfluss aus der voranschlagswirksamen Gebarung (Saldo 3 + Saldo 4)						-61.800,00	-61.800,00	0,00
024	Wahlamt								
SA 0 / SA 1	(0) Nettoergebnis (21 - 22) / (1) Geldfluss operative Gebarung (31 – 32)			-9.300,00	-9.300,00	0,00	-8.500,00	-8.500,00	0,00
SA00	Saldo (00) Nettoergebnis nach Haushaltsrücklagen (Saldo 0 + Saldo 01)			-9.300,00	-9.300,00	0,00			
SA2	Saldo (2) Geldfluss aus der Investiven Gebarung (33 – 34)						0,00	0,00	0,00
SA3	Saldo (3) Nettofinanzierungssaldo (Saldo 1 + Saldo 2)						-8.500,00	-8.500,00	0,00
SA4	Saldo (4) Geldfluss aus der Finanzierungstätigkeit (35 – 36)						0,00	0,00	0,00
SA5	Saldo (5) Geldfluss aus der voranschlagswirksamen Gebarung (Saldo 3 + Saldo 4)						-8.500,00	-8.500,00	0,00
024000	Wahlamt								
Operative Gebarung									
SU 21 / 31	Summe Erträge / Einzahlungen operative Gebarung			0,00	0,00	0,00	0,00	0,00	0,00
1/024000-680700	Planmäßige Abschreibung	2226		800,00	800,00	0,00	0,00	0,00	0,00
1/024000-700000	Miet- und Pachtaufwand	2223	3223	500,00	500,00	0,00	500,00	500,00	0,00
1/024000-721300	Pauschalentschädigung Mitglieder Wahlbehörden	2225	3225	22	8.000,00	8.000,00	8.000,00	8.000,00	0,00
SU 22 / 32	Summe Aufwendungen / Auszahlungen operative Gebarung			9.300,00	9.300,00	0,00	8.500,00	8.500,00	0,00
SA 0 / SA 1	(0) Nettoergebnis (21 - 22) / (1) Geldfluss operative Gebarung (31 – 32)			-9.300,00	-9.300,00	0,00	-8.500,00	-8.500,00	0,00
SA01	Saldo (01) Haushaltsrücklagen (230 - 240)			0,00	0,00	0,00	0,00	0,00	0,00
SA00	Saldo (00) Nettoergebnis nach Haushaltsrücklagen (Saldo 0 + Saldo 01)			-9.300,00	-9.300,00	0,00			
Investive Gebarung									
SU 33	Summe Einzahlungen investive Gebarung						0,00	0,00	0,00
SU 34	Summe Auszahlungen investive Gebarung						0,00	0,00	0,00
SA2	Saldo (2) Geldfluss aus der Investiven Gebarung (33 – 34)						0,00	0,00	0,00
SA3	Saldo (3) Nettofinanzierungssaldo (Saldo 1 + Saldo 2)						-8.500,00	-8.500,00	0,00
Finanzierungstätigkeit									
SU 35	Summe Einzahlungen aus der Finanzierungstätigkeit						0,00	0,00	0,00
SU 36	Summe Auszahlungen aus der Finanzierungstätigkeit						0,00	0,00	0,00
SA4	Saldo (4) Geldfluss aus der Finanzierungstätigkeit (35 – 36)						0,00	0,00	0,00
SA5	Saldo (5) Geldfluss aus der voranschlagswirksamen Gebarung (Saldo 3 + Saldo 4)						-8.500,00	-8.500,00	0,00

1. Nachtragsvoranschlag 2025

Stadtgemeinde Althofen

NVA Ergebnis- und Finanzierungsvoranschlag Detailnachweis

		MVAG VC QU			Ergebnisvoranschlag		Finanzierungsvoranschlag			
		EH	FH		VA 2025 inkl. NVA	VA 2025	1. NVA	VA 2025 inkl. NVA	VA 2025	1. NVA
029	Amtsgebäude									
SA 0 / SA 1	(0) Nettoergebnis (21 - 22) / (1) Geldfluss operative Gebarung (31 - 32)				-53.300,00	-53.300,00	0,00	-53.300,00	-53.300,00	0,00
SA00	Saldo (00) Nettoergebnis nach Haushaltsrücklagen (Saldo 0 + Saldo 01)				-53.300,00	-53.300,00	0,00			
SA2	Saldo (2) Geldfluss aus der Investiven Gebarung (33 - 34)							0,00	0,00	0,00
SA3	Saldo (3) Nettofinanzierungssaldo (Saldo 1 + Saldo 2)							-53.300,00	-53.300,00	0,00
SA4	Saldo (4) Geldfluss aus der Finanzierungstätigkeit (35 - 36)							0,00	0,00	0,00
SA5	Saldo (5) Geldfluss aus der voranschlagswirksamen Gebarung (Saldo 3 + Saldo 4)							-53.300,00	-53.300,00	0,00
029000	Amtsgebäude									
Operative Gebarung										
2/029000+811000	Miet- und Pachterträge	2115	3115	14	11.000,00	11.000,00	0,00	11.000,00	11.000,00	0,00
2/029000+860000	Transfers von Bund, Bundesfonds und Bundeskammern (Umstellung LED)	2121	3121		1.500,00	1.500,00	0,00	1.500,00	1.500,00	0,00
SU 21 / 31	Summe Erträge / Einzahlungen operative Gebarung				12.500,00	12.500,00	0,00	12.500,00	12.500,00	0,00
1/029000-400000	Geringwertige Güter	2221	3221	23	1.000,00	1.000,00	0,00	1.000,00	1.000,00	0,00
1/029000-454000	Reinigungsmittel	2221	3221	23	800,00	800,00	0,00	800,00	800,00	0,00
1/029000-459000	Sonstige Verbrauchsgüter	2221	3221	23	500,00	500,00	0,00	500,00	500,00	0,00
1/029000-600100	Strom	2222	3222	24	6.200,00	6.200,00	0,00	6.200,00	6.200,00	0,00
1/029000-600110	Energiebezüge (EEG)	2222	3222		200,00	200,00	0,00	200,00	200,00	0,00
1/029000-600300	Fernwärme	2222	3222	24	2.000,00	2.000,00	0,00	2.000,00	2.000,00	0,00
1/029000-614000	Instandhaltung (Gemeindeamt)	2224	3224	24	10.000,00	10.000,00	0,00	10.000,00	10.000,00	0,00
1/029000-618000	Instandhaltung	2224	3224	24	1.500,00	1.500,00	0,00	1.500,00	1.500,00	0,00
1/029000-670000	Versicherungen	2222	3222	24	5.000,00	5.000,00	0,00	5.000,00	5.000,00	0,00
1/029000-700000	Miet- und Pachtaufwand	2223	3223	24	16.000,00	16.000,00	0,00	16.000,00	16.000,00	0,00
1/029000-710000	Öffentliche Abgaben, ohne Gebühr gem	2225	3225	24	2.500,00	2.500,00	0,00	2.500,00	2.500,00	0,00
1/029000-720109	Kostenbeiträge (Kostensätze) für Leistungen	2225	3225	24	6.500,00	6.500,00	0,00	6.500,00	6.500,00	0,00
1/029000-728000	Entgelte für sonstige Leistungen	2225	3225	24	2.600,00	2.600,00	0,00	2.600,00	2.600,00	0,00
1/029000-728001	Energieausweis - Entgelte für sonstige Leistungen	2225	3225		9.000,00	9.000,00	0,00	9.000,00	9.000,00	0,00
1/029000-755001	Transfers an Immo KG	2233	3233	27	2.000,00	2.000,00	0,00	2.000,00	2.000,00	0,00
SU 22 / 32	Summe Aufwendungen / Auszahlungen operative Gebarung				65.800,00	65.800,00	0,00	65.800,00	65.800,00	0,00
SA 0 / SA 1	(0) Nettoergebnis (21 - 22) / (1) Geldfluss operative Gebarung (31 - 32)				-53.300,00	-53.300,00	0,00	-53.300,00	-53.300,00	0,00
SA01	Saldo (01) Haushaltsrücklagen (230 - 240)				0,00	0,00	0,00	0,00	0,00	0,00
SA00	Saldo (00) Nettoergebnis nach Haushaltsrücklagen (Saldo 0 + Saldo 01)				-53.300,00	-53.300,00	0,00			
Investive Gebarung										
SU 33	Summe Einzahlungen investive Gebarung							0,00	0,00	0,00
SU 34	Summe Auszahlungen investive Gebarung							0,00	0,00	0,00
SA2	Saldo (2) Geldfluss aus der Investiven Gebarung (33 - 34)							0,00	0,00	0,00
SA3	Saldo (3) Nettofinanzierungssaldo (Saldo 1 + Saldo 2)							-53.300,00	-53.300,00	0,00

1. Nachtragsvoranschlag 2025

Stadtgemeinde Althofen

NVA Ergebnis- und Finanzierungsvoranschlag Detailnachweis

	MVAG	VC	QU	Ergebnisvoranschlag		Finanzierungsvoranschlag				
				EH	FH	VA 2025 inkl. NVA	VA 2025	1. NVA	VA 2025 inkl. NVA	VA 2025
Finanzierungstätigkeit										
SU 35								0,00	0,00	0,00
SU 36								0,00	0,00	0,00
SA4								0,00	0,00	0,00
SA5								-53.300,00	-53.300,00	0,00
03 Bauverwaltung										
SA 0 / SA 1										0,00
SA00										0,00
SA2								0,00	0,00	0,00
SA3								-17.000,00	-17.000,00	0,00
SA4								0,00	0,00	0,00
SA5								-17.000,00	-17.000,00	0,00
031 Amt für Raumordnung und Raumplanung										
SA 0 / SA 1										0,00
SA00										0,00
SA2								0,00	0,00	0,00
SA3								-10.000,00	-10.000,00	0,00
SA4								0,00	0,00	0,00
SA5								-10.000,00	-10.000,00	0,00
031000 Amt f. Raumordnung und Raumplanung										
Operative Gebarung										
2/031000+861100	BZ a. R		2121 3121					20.000,00	20.000,00	0,00
SU 21 / 31								20.000,00	20.000,00	0,00
1/031000-728000	Entgelte für sonstige Leistungen		2225 3225 24					30.000,00	30.000,00	0,00
SU 22 / 32								30.000,00	30.000,00	0,00
SA 0 / SA 1										0,00
SA01								0,00	0,00	0,00
SA00								-10.000,00	-10.000,00	0,00
Investive Gebarung										
SU 33								0,00	0,00	0,00
SU 34								0,00	0,00	0,00
SA2								0,00	0,00	0,00
SA3								-10.000,00	-10.000,00	0,00
Finanzierungstätigkeit										
SU 35								0,00	0,00	0,00
SU 36								0,00	0,00	0,00

1. Nachtragsvoranschlag 2025

Stadtgemeinde Althofen

NVA Ergebnis- und Finanzierungsvoranschlag Detailnachweis

	MVAG	VC	QU	Ergebnisvoranschlag		Finanzierungsvoranschlag					
				EH	FH	VA 2025 inkl. NVA	VA 2025	1. NVA	VA 2025 inkl. NVA	VA 2025	1. NVA
SA4											
SA4											
SA5											

Saldo (4) Geldfluss aus der Finanzierungstätigkeit (35 – 36)

0,00 0,00 0,00

Saldo (5) Geldfluss aus der voranschlagswirksamen Gebarung (Saldo 3 + Saldo 4)

-10.000,00 -10.000,00 0,00

ENTWURF

1. Nachtragsvoranschlag 2025

Stadtgemeinde Althofen

NVA Ergebnis- und Finanzierungsvoranschlag Detailnachweis

	MVAG	VC	QU	Ergebnisvoranschlag		Finanzierungsvoranschlag			
				EH	FH	VA 2025 inkl. NVA	VA 2025	1. NVA	VA 2025 inkl. NVA
032	Vermessungsamt								
SA 0 / SA 1	(0) Nettoergebnis (21 - 22) / (1) Geldfluss operative Gebarung (31 – 32)			-7.000,00	-7.000,00	0,00	-7.000,00	-7.000,00	0,00
SA00	Saldo (00) Nettoergebnis nach Haushaltsrücklagen (Saldo 0 + Saldo 01)			-7.000,00	-7.000,00	0,00			
SA2	Saldo (2) Geldfluss aus der Investiven Gebarung (33 – 34)						0,00	0,00	0,00
SA3	Saldo (3) Nettofinanzierungssaldo (Saldo 1 + Saldo 2)						-7.000,00	-7.000,00	0,00
SA4	Saldo (4) Geldfluss aus der Finanzierungstätigkeit (35 – 36)						0,00	0,00	0,00
SA5	Saldo (5) Geldfluss aus der voranschlagswirksamen Gebarung (Saldo 3 + Saldo 4)						-7.000,00	-7.000,00	0,00
032000	Vermessungsamt								
Operative Gebarung									
SU 21 / 31	Summe Erträge / Einzahlungen operative Gebarung			0,00	0,00	0,00	0,00	0,00	0,00
1/032000-728000	Entgelte für sonst. Leistungen 2225 3225 24			7.000,00	7.000,00	0,00	7.000,00	7.000,00	0,00
SU 22 / 32	Summe Aufwendungen / Auszahlungen operative Gebarung			7.000,00	7.000,00	0,00	7.000,00	7.000,00	0,00
SA 0 / SA 1	(0) Nettoergebnis (21 - 22) / (1) Geldfluss operative Gebarung (31 – 32)			-7.000,00	-7.000,00	0,00	-7.000,00	-7.000,00	0,00
SA01	Saldo (01) Haushaltsrücklagen (230 - 240)			0,00	0,00	0,00	0,00	0,00	0,00
SA00	Saldo (00) Nettoergebnis nach Haushaltsrücklagen (Saldo 0 + Saldo 01)			-7.000,00	-7.000,00	0,00			
Investive Gebarung									
SU 33	Summe Einzahlungen investive Gebarung						0,00	0,00	0,00
SU 34	Summe Auszahlungen investive Gebarung						0,00	0,00	0,00
SA2	Saldo (2) Geldfluss aus der Investiven Gebarung (33 – 34)						0,00	0,00	0,00
SA3	Saldo (3) Nettofinanzierungssaldo (Saldo 1 + Saldo 2)						-7.000,00	-7.000,00	0,00
Finanzierungstätigkeit									
SU 35	Summe Einzahlungen aus der Finanzierungstätigkeit						0,00	0,00	0,00
SU 36	Summe Auszahlungen aus der Finanzierungstätigkeit						0,00	0,00	0,00
SA4	Saldo (4) Geldfluss aus der Finanzierungstätigkeit (35 – 36)						0,00	0,00	0,00
SA5	Saldo (5) Geldfluss aus der voranschlagswirksamen Gebarung (Saldo 3 + Saldo 4)						-7.000,00	-7.000,00	0,00

1. Nachtragsvoranschlag 2025

Stadtgemeinde Althofen

NVA Ergebnis- und Finanzierungsvoranschlag Detailnachweis

	MVAG	VC	QU	Ergebnisvoranschlag		Finanzierungsvoranschlag			
				EH	FH	VA 2025 inkl. NVA	VA 2025	1. NVA	VA 2025 inkl. NVA
06	Sonstige Maßnahmen								
SA 0 / SA 1	(0) Nettoergebnis (21 - 22) / (1) Geldfluss operative Gebarung (31 – 32)			-24.300,00	-24.000,00	-300,00	-24.300,00	-24.000,00	-300,00
SA00	Saldo (00) Nettoergebnis nach Haushaltsrücklagen (Saldo 0 + Saldo 01)			-24.300,00	-24.000,00	-300,00			
SA2	Saldo (2) Geldfluss aus der Investiven Gebarung (33 – 34)						0,00	0,00	0,00
SA3	Saldo (3) Nettofinanzierungssaldo (Saldo 1 + Saldo 2)						-24.300,00	-24.000,00	-300,00
SA4	Saldo (4) Geldfluss aus der Finanzierungstätigkeit (35 – 36)						0,00	0,00	0,00
SA5	Saldo (5) Geldfluss aus der voranschlagswirksamen Gebarung (Saldo 3 + Saldo 4)						-24.300,00	-24.000,00	-300,00
060	Beiträge an Verbände, Vereine oder sonstige Organisationen								
SA 0 / SA 1	(0) Nettoergebnis (21 - 22) / (1) Geldfluss operative Gebarung (31 – 32)			-8.600,00	-8.600,00	0,00	-8.600,00	-8.600,00	0,00
SA00	Saldo (00) Nettoergebnis nach Haushaltsrücklagen (Saldo 0 + Saldo 01)			-8.600,00	-8.600,00	0,00			
SA2	Saldo (2) Geldfluss aus der Investiven Gebarung (33 – 34)						0,00	0,00	0,00
SA3	Saldo (3) Nettofinanzierungssaldo (Saldo 1 + Saldo 2)						-8.600,00	-8.600,00	0,00
SA4	Saldo (4) Geldfluss aus der Finanzierungstätigkeit (35 – 36)						0,00	0,00	0,00
SA5	Saldo (5) Geldfluss aus der voranschlagswirksamen Gebarung (Saldo 3 + Saldo 4)						-8.600,00	-8.600,00	0,00
060000	Beiträge an Verbände, Vereine, Organe								
Operative Gebarung									
SU 21 / 31	Summe Erträge / Einzahlungen operative Gebarung			0,00	0,00	0,00	0,00	0,00	0,00
1/060000-726000	Mitgliedsbeiträge an Institutionen 2225 3225 24			8.600,00	8.600,00	0,00	8.600,00	8.600,00	0,00
SU 22 / 32	Summe Aufwendungen / Auszahlungen operative Gebarung			8.600,00	8.600,00	0,00	8.600,00	8.600,00	0,00
SA 0 / SA 1	(0) Nettoergebnis (21 - 22) / (1) Geldfluss operative Gebarung (31 – 32)			-8.600,00	-8.600,00	0,00	-8.600,00	-8.600,00	0,00
SA01	Saldo (01) Haushaltsrücklagen (230 - 240)			0,00	0,00	0,00	0,00	0,00	0,00
SA00	Saldo (00) Nettoergebnis nach Haushaltsrücklagen (Saldo 0 + Saldo 01)			-8.600,00	-8.600,00	0,00			
Investive Gebarung									
SU 33	Summe Einzahlungen investive Gebarung						0,00	0,00	0,00
SU 34	Summe Auszahlungen investive Gebarung						0,00	0,00	0,00
SA2	Saldo (2) Geldfluss aus der Investiven Gebarung (33 – 34)						0,00	0,00	0,00
SA3	Saldo (3) Nettofinanzierungssaldo (Saldo 1 + Saldo 2)						-8.600,00	-8.600,00	0,00
Finanzierungstätigkeit									
SU 35	Summe Einzahlungen aus der Finanzierungstätigkeit						0,00	0,00	0,00
SU 36	Summe Auszahlungen aus der Finanzierungstätigkeit						0,00	0,00	0,00
SA4	Saldo (4) Geldfluss aus der Finanzierungstätigkeit (35 – 36)						0,00	0,00	0,00
SA5	Saldo (5) Geldfluss aus der voranschlagswirksamen Gebarung (Saldo 3 + Saldo 4)						-8.600,00	-8.600,00	0,00

1. Nachtragsvoranschlag 2025

Stadtgemeinde Althofen

NVA Ergebnis- und Finanzierungsvoranschlag Detailnachweis

	MVAG EH	VC FH	QU	Ergebnisvoranschlag		Finanzierungsvoranschlag			
				VA 2025 inkl. NVA	VA 2025	1. NVA	VA 2025 inkl. NVA	VA 2025	1. NVA
062	Ehrungen und Auszeichnungen								
SA 0 / SA 1	(0) Nettoergebnis (21 - 22) / (1) Geldfluss operative Gebarung (31 - 32)			-10.700,00	-10.400,00	-300,00	-10.700,00	-10.400,00	-300,00
SA00	Saldo (00) Nettoergebnis nach Haushaltsrücklagen (Saldo 0 + Saldo 01)			-10.700,00	-10.400,00	-300,00			
SA2	Saldo (2) Geldfluss aus der Investiven Gebarung (33 - 34)						0,00	0,00	0,00
SA3	Saldo (3) Nettofinanzierungssaldo (Saldo 1 + Saldo 2)						-10.700,00	-10.400,00	-300,00
SA4	Saldo (4) Geldfluss aus der Finanzierungstätigkeit (35 - 36)						0,00	0,00	0,00
SA5	Saldo (5) Geldfluss aus der voranschlagswirksamen Gebarung (Saldo 3 + Saldo 4)						-10.700,00	-10.400,00	-300,00
062000	Ehrungen und Auszeichnungen								
Operative Gebarung									
SU 21 / 31	Summe Erträge / Einzahlungen operative Gebarung			0,00	0,00	0,00	0,00	0,00	0,00
1/062000-457000	2221	3221		1.700,00	1.400,00	300,00	1.700,00	1.400,00	300,00
1/062000-459000	2221	3221	23	3.000,00	3.000,00	0,00	3.000,00	3.000,00	0,00
1/062000-700000	2223	3223		1.000,00	1.000,00	0,00	1.000,00	1.000,00	0,00
1/062000-723000	2225	3225	24	5.000,00	5.000,00	0,00	5.000,00	5.000,00	0,00
SU 22 / 32	Summe Aufwendungen / Auszahlungen operative Gebarung			10.700,00	10.400,00	300,00	10.700,00	10.400,00	300,00
SA 0 / SA 1	(0) Nettoergebnis (21 - 22) / (1) Geldfluss operative Gebarung (31 - 32)			-10.700,00	-10.400,00	-300,00	-10.700,00	-10.400,00	-300,00
SA01	Saldo (01) Haushaltsrücklagen (230 - 240)			0,00	0,00	0,00	0,00	0,00	0,00
SA00	Saldo (00) Nettoergebnis nach Haushaltsrücklagen (Saldo 0 + Saldo 01)			-10.700,00	-10.400,00	-300,00			
Investive Gebarung									
SU 33	Summe Einzahlungen investive Gebarung						0,00	0,00	0,00
SU 34	Summe Auszahlungen investive Gebarung						0,00	0,00	0,00
SA2	Saldo (2) Geldfluss aus der Investiven Gebarung (33 - 34)						0,00	0,00	0,00
SA3	Saldo (3) Nettofinanzierungssaldo (Saldo 1 + Saldo 2)						-10.700,00	-10.400,00	-300,00
Finanzierungstätigkeit									
SU 35	Summe Einzahlungen aus der Finanzierungstätigkeit						0,00	0,00	0,00
SU 36	Summe Auszahlungen aus der Finanzierungstätigkeit						0,00	0,00	0,00
SA4	Saldo (4) Geldfluss aus der Finanzierungstätigkeit (35 - 36)						0,00	0,00	0,00
SA5	Saldo (5) Geldfluss aus der voranschlagswirksamen Gebarung (Saldo 3 + Saldo 4)						-10.700,00	-10.400,00	-300,00

1. Nachtragsvoranschlag 2025

Stadtgemeinde Althofen

NVA Ergebnis- und Finanzierungsvoranschlag Detailnachweis

	MVG	VC	QU	Ergebnisvoranschlag		Finanzierungsvoranschlag			
				EH	FH	VA 2025 inkl. NVA	VA 2025	1. NVA	VA 2025 inkl. NVA
063	Städtekontakte und Partnerschaften								
SA 0 / SA 1	(0) Nettoergebnis (21 - 22) / (1) Geldfluss operative Gebarung (31 – 32)			-5.000,00	-5.000,00	0,00	-5.000,00	-5.000,00	0,00
SA00	Saldo (00) Nettoergebnis nach Haushaltsrücklagen (Saldo 0 + Saldo 01)			-5.000,00	-5.000,00	0,00			
SA2	Saldo (2) Geldfluss aus der Investiven Gebarung (33 – 34)						0,00	0,00	0,00
SA3	Saldo (3) Nettofinanzierungssaldo (Saldo 1 + Saldo 2)						-5.000,00	-5.000,00	0,00
SA4	Saldo (4) Geldfluss aus der Finanzierungstätigkeit (35 – 36)						0,00	0,00	0,00
SA5	Saldo (5) Geldfluss aus der voranschlagswirksamen Gebarung (Saldo 3 + Saldo 4)						-5.000,00	-5.000,00	0,00
063000	Städtekontakte und Partnerschaften								
Operative Gebarung									
SU 21 / 31	Summe Erträge / Einzahlungen operative Gebarung			0,00	0,00	0,00	0,00	0,00	0,00
1/063000-723000	Aufwendungen Städtekontakte und Partnerschaften	2225	3225	24	5.000,00	5.000,00	0,00	5.000,00	5.000,00
SU 22 / 32	Summe Aufwendungen / Auszahlungen operative Gebarung			5.000,00	5.000,00	0,00	5.000,00	5.000,00	0,00
SA 0 / SA 1	(0) Nettoergebnis (21 - 22) / (1) Geldfluss operative Gebarung (31 – 32)			-5.000,00	-5.000,00	0,00	-5.000,00	-5.000,00	0,00
SA01	Saldo (01) Haushaltsrücklagen (230 - 240)			0,00	0,00	0,00	0,00	0,00	0,00
SA00	Saldo (00) Nettoergebnis nach Haushaltsrücklagen (Saldo 0 + Saldo 01)			-5.000,00	-5.000,00	0,00			
Investive Gebarung									
SU 33	Summe Einzahlungen investive Gebarung						0,00	0,00	0,00
SU 34	Summe Auszahlungen investive Gebarung						0,00	0,00	0,00
SA2	Saldo (2) Geldfluss aus der Investiven Gebarung (33 – 34)						0,00	0,00	0,00
SA3	Saldo (3) Nettofinanzierungssaldo (Saldo 1 + Saldo 2)						-5.000,00	-5.000,00	0,00
Finanzierungstätigkeit									
SU 35	Summe Einzahlungen aus der Finanzierungstätigkeit						0,00	0,00	0,00
SU 36	Summe Auszahlungen aus der Finanzierungstätigkeit						0,00	0,00	0,00
SA4	Saldo (4) Geldfluss aus der Finanzierungstätigkeit (35 – 36)						0,00	0,00	0,00
SA5	Saldo (5) Geldfluss aus der voranschlagswirksamen Gebarung (Saldo 3 + Saldo 4)						-5.000,00	-5.000,00	0,00

1. Nachtragsvoranschlag 2025

Stadtgemeinde Althofen

NVA Ergebnis- und Finanzierungsvoranschlag Detailnachweis

	MVAG	VC	QU	Ergebnisvoranschlag		Finanzierungsvoranschlag				
				EH	FH	VA 2025 inkl. NVA	VA 2025	1. NVA	VA 2025 inkl. NVA	VA 2025
07	Verfügungsmittel									
SA 0 / SA 1	(0) Nettoergebnis (21 - 22) / (1) Geldfluss operative Gebarung (31 - 32)			-110.000,00	-110.000,00	0,00	-110.000,00	-110.000,00	0,00	
SA00	Saldo (00) Nettoergebnis nach Haushaltsrücklagen (Saldo 0 + Saldo 01)			-110.000,00	-110.000,00	0,00				
SA2	Saldo (2) Geldfluss aus der Investiven Gebarung (33 - 34)						0,00	0,00	0,00	
SA3	Saldo (3) Nettofinanzierungssaldo (Saldo 1 + Saldo 2)						-110.000,00	-110.000,00	0,00	
SA4	Saldo (4) Geldfluss aus der Finanzierungstätigkeit (35 - 36)						0,00	0,00	0,00	
SA5	Saldo (5) Geldfluss aus der voranschlagswirksamen Gebarung (Saldo 3 + Saldo 4)						-110.000,00	-110.000,00	0,00	
070	Verfügungsmittel									
SA 0 / SA 1	(0) Nettoergebnis (21 - 22) / (1) Geldfluss operative Gebarung (31 - 32)			-110.000,00	-110.000,00	0,00	-110.000,00	-110.000,00	0,00	
SA00	Saldo (00) Nettoergebnis nach Haushaltsrücklagen (Saldo 0 + Saldo 01)			-110.000,00	-110.000,00	0,00				
SA2	Saldo (2) Geldfluss aus der Investiven Gebarung (33 - 34)						0,00	0,00	0,00	
SA3	Saldo (3) Nettofinanzierungssaldo (Saldo 1 + Saldo 2)						-110.000,00	-110.000,00	0,00	
SA4	Saldo (4) Geldfluss aus der Finanzierungstätigkeit (35 - 36)						0,00	0,00	0,00	
SA5	Saldo (5) Geldfluss aus der voranschlagswirksamen Gebarung (Saldo 3 + Saldo 4)						-110.000,00	-110.000,00	0,00	
070000	Verfügungsmittel des Bürgermeister									
Operative Gebarung										
SU 21 / 31	Summe Erträge / Einzahlungen operative Gebarung			0,00	0,00	0,00	0,00	0,00	0,00	
1/070000-729000	Sonstige Aufwendungen Bgm. Dr. Walter Zemrosser	2225	3225	24	99.000,00	99.000,00	0,00	99.000,00	99.000,00	0,00
1/070000-729010	Sonstige Aufwendungen 1. Vbg. Doris Hofstätter	2225	3225	24	2.200,00	2.200,00	0,00	2.200,00	2.200,00	0,00
1/070000-729020	Sonstige Aufwendungen 2. Vbg. Michael Baumgartner	2225	3225	24	2.200,00	2.200,00	0,00	2.200,00	2.200,00	0,00
1/070000-729030	Sonstige Aufwendungen StR Mag. Wolfgang Leitner	2225	3225	24	2.200,00	2.200,00	0,00	2.200,00	2.200,00	0,00
1/070000-729040	Sonstige Aufwendungen StR Mag. Klaus Trampitsch	2225	3225	24	2.200,00	2.200,00	0,00	2.200,00	2.200,00	0,00
1/070000-729050	Sonstige Aufwendungen StR Philipp Strutz	2225	3225	24	2.200,00	2.200,00	0,00	2.200,00	2.200,00	0,00
SU 22 / 32	Summe Aufwendungen / Auszahlungen operative Gebarung			110.000,00	110.000,00	0,00	110.000,00	110.000,00	0,00	
SA 0 / SA 1	(0) Nettoergebnis (21 - 22) / (1) Geldfluss operative Gebarung (31 - 32)			-110.000,00	-110.000,00	0,00	-110.000,00	-110.000,00	0,00	
SA01	Saldo (01) Haushaltsrücklagen (230 - 240)			0,00	0,00	0,00	0,00	0,00	0,00	
SA00	Saldo (00) Nettoergebnis nach Haushaltsrücklagen (Saldo 0 + Saldo 01)			-110.000,00	-110.000,00	0,00				
Investive Gebarung										
SU 33	Summe Einzahlungen investive Gebarung						0,00	0,00	0,00	
SU 34	Summe Auszahlungen investive Gebarung						0,00	0,00	0,00	
SA2	Saldo (2) Geldfluss aus der Investiven Gebarung (33 - 34)						0,00	0,00	0,00	
SA3	Saldo (3) Nettofinanzierungssaldo (Saldo 1 + Saldo 2)						-110.000,00	-110.000,00	0,00	

1. Nachtragsvoranschlag 2025

Stadtgemeinde Althofen

NVA Ergebnis- und Finanzierungsvoranschlag Detailnachweis

	MVAG	VC	QU	Ergebnisvoranschlag		Finanzierungsvoranschlag				
				EH	FH	VA 2025 inkl. NVA	VA 2025	1. NVA	VA 2025 inkl. NVA	VA 2025
Finanzierungstätigkeit										
SU 35								0,00	0,00	0,00
SU 36								0,00	0,00	0,00
SA4								0,00	0,00	0,00
SA5								-110.000,00	-110.000,00	0,00
08	Pensionen (soweit nicht aufgeteilt)									
SA 0 / SA 1										
SA00										
SA2								0,00	0,00	0,00
SA3								-383.900,00	-383.900,00	0,00
SA4								0,00	0,00	0,00
SA5								-383.900,00	-383.900,00	0,00
080	Pensionen (soweit nicht aufgeteilt)									
SA 0 / SA 1										
SA00										
SA2								0,00	0,00	0,00
SA3								-383.900,00	-383.900,00	0,00
SA4								0,00	0,00	0,00
SA5								-383.900,00	-383.900,00	0,00
080000	Pensionen									
Operative Gebarung										
SU 21 / 31								0,00	0,00	0,00
1/080000-752500								383.900,00	383.900,00	0,00
SU 22 / 32								383.900,00	383.900,00	0,00
SA 0 / SA 1										
SA01								0,00	0,00	0,00
SA00								-383.900,00	-383.900,00	0,00
Investive Gebarung										
SU 33								0,00	0,00	0,00
SU 34								0,00	0,00	0,00
SA2								0,00	0,00	0,00
SA3								-383.900,00	-383.900,00	0,00
Finanzierungstätigkeit										

1. Nachtragsvoranschlag 2025

Stadtgemeinde Althofen

NVA Ergebnis- und Finanzierungsvoranschlag Detailnachweis

		MVAG VC QU		Ergebnisvoranschlag			Finanzierungsvoranschlag			
		EH	FH	VA 2025 inkl. NVA	VA 2025	1. NVA	VA 2025 inkl. NVA	VA 2025	1. NVA	
SU 35	Summe Einzahlungen aus der Finanzierungstätigkeit						0,00	0,00	0,00	
SU 36	Summe Auszahlungen aus der Finanzierungstätigkeit						0,00	0,00	0,00	
SA4	Saldo (4) Geldfluss aus der Finanzierungstätigkeit (35 – 36)						0,00	0,00	0,00	
SA5	Saldo (5) Geldfluss aus der voranschlagswirksamen Gebarung (Saldo 3 + Saldo 4)						-383.900,00	-383.900,00	0,00	
09	Personalbetreuung									
SA 0 / SA 1	(0) Nettoergebnis (21 - 22) / (1) Geldfluss operative Gebarung (31 – 32)			-13.500,00	-13.500,00	0,00	-13.500,00	-13.500,00	0,00	
SA00	Saldo (00) Nettoergebnis nach Haushaltsrücklagen (Saldo 0 + Saldo 01)			-13.500,00	-13.500,00	0,00				
SA2	Saldo (2) Geldfluss aus der Investiven Gebarung (33 – 34)						0,00	0,00	0,00	
SA3	Saldo (3) Nettofinanzierungssaldo (Saldo 1 + Saldo 2)						-13.500,00	-13.500,00	0,00	
SA4	Saldo (4) Geldfluss aus der Finanzierungstätigkeit (35 – 36)						0,00	0,00	0,00	
SA5	Saldo (5) Geldfluss aus der voranschlagswirksamen Gebarung (Saldo 3 + Saldo 4)						-13.500,00	-13.500,00	0,00	
090	Bezugsvorschüsse und Darlehen									
SA 0 / SA 1	(0) Nettoergebnis (21 - 22) / (1) Geldfluss operative Gebarung (31 – 32)			0,00	0,00	0,00	0,00	0,00	0,00	
SA00	Saldo (00) Nettoergebnis nach Haushaltsrücklagen (Saldo 0 + Saldo 01)			0,00	0,00	0,00				
SA2	Saldo (2) Geldfluss aus der Investiven Gebarung (33 – 34)						0,00	0,00	0,00	
SA3	Saldo (3) Nettofinanzierungssaldo (Saldo 1 + Saldo 2)						0,00	0,00	0,00	
SA4	Saldo (4) Geldfluss aus der Finanzierungstätigkeit (35 – 36)						0,00	0,00	0,00	
SA5	Saldo (5) Geldfluss aus der voranschlagswirksamen Gebarung (Saldo 3 + Saldo 4)						0,00	0,00	0,00	
090000	Bezugsvorschüsse und Darlehen									
Operative Gebarung										
SU 21 / 31	Summe Erträge / Einzahlungen operative Gebarung			0,00	0,00	0,00	0,00	0,00	0,00	
SU 22 / 32	Summe Aufwendungen / Auszahlungen operative Gebarung			0,00	0,00	0,00	0,00	0,00	0,00	
SA 0 / SA 1	(0) Nettoergebnis (21 - 22) / (1) Geldfluss operative Gebarung (31 – 32)			0,00	0,00	0,00	0,00	0,00	0,00	
SA01	Saldo (01) Haushaltsrücklagen (230 - 240)			0,00	0,00	0,00	0,00	0,00	0,00	
SA00	Saldo (00) Nettoergebnis nach Haushaltsrücklagen (Saldo 0 + Saldo 01)			0,00	0,00	0,00				
Investive Gebarung										
2/090000+273000	Nichtinvest-förd. Bezugsvorschüsse		3325	53	0,00	0,00	0,00	8.700,00	8.700,00	0,00
SU 33	Summe Einzahlungen investive Gebarung							8.700,00	8.700,00	0,00
1/090000-273000	Nichtinvest-förd. Bezugsvorschüsse		3425	63	0,00	0,00	0,00	8.700,00	8.700,00	0,00
SU 34	Summe Auszahlungen investive Gebarung							8.700,00	8.700,00	0,00
SA2	Saldo (2) Geldfluss aus der Investiven Gebarung (33 – 34)						0,00	0,00	0,00	
SA3	Saldo (3) Nettofinanzierungssaldo (Saldo 1 + Saldo 2)						0,00	0,00	0,00	
Finanzierungstätigkeit										
SU 35	Summe Einzahlungen aus der Finanzierungstätigkeit						0,00	0,00	0,00	
SU 36	Summe Auszahlungen aus der Finanzierungstätigkeit						0,00	0,00	0,00	
SA4	Saldo (4) Geldfluss aus der Finanzierungstätigkeit (35 – 36)						0,00	0,00	0,00	

1. Nachtragsvoranschlag 2025

Stadtgemeinde Althofen

NVA Ergebnis- und Finanzierungsvoranschlag Detailnachweis

	MVAG		VC	QU	Ergebnisvoranschlag		Finanzierungsvoranschlag			
	EH	FH			VA 2025 inkl. NVA	VA 2025	1. NVA	VA 2025 inkl. NVA	VA 2025	1. NVA
SA5	Saldo (5) Geldfluss aus der voranschlagswirksamen Gebarung (Saldo 3 + Saldo 4)							0,00	0,00	0,00

ENTWURF

1. Nachtragsvoranschlag 2025

Stadtgemeinde Althofen

NVA Ergebnis- und Finanzierungsvoranschlag Detailnachweis

	MVAG	VC	QU	Ergebnisvoranschlag		Finanzierungsvoranschlag			
				EH	FH	VA 2025 inkl. NVA	VA 2025	1. NVA	VA 2025 inkl. NVA
091	Personalausbildung und Personalfortbildung								
SA 0 / SA 1	(0) Nettoergebnis (21 - 22) / (1) Geldfluss operative Gebarung (31 - 32)			-9.500,00	-9.500,00	0,00	-9.500,00	-9.500,00	0,00
SA00	Saldo (00) Nettoergebnis nach Haushaltsrücklagen (Saldo 0 + Saldo 01)			-9.500,00	-9.500,00	0,00			
SA2	Saldo (2) Geldfluss aus der Investiven Gebarung (33 - 34)						0,00	0,00	0,00
SA3	Saldo (3) Nettofinanzierungssaldo (Saldo 1 + Saldo 2)						-9.500,00	-9.500,00	0,00
SA4	Saldo (4) Geldfluss aus der Finanzierungstätigkeit (35 - 36)						0,00	0,00	0,00
SA5	Saldo (5) Geldfluss aus der voranschlagswirksamen Gebarung (Saldo 3 + Saldo 4)						-9.500,00	-9.500,00	0,00
091000	Personalausbildung u. Personalfortb								
Operative Gebarung									
SU 21 / 31	Summe Erträge / Einzahlungen operative Gebarung			0,00	0,00	0,00	0,00	0,00	0,00
1/091000-590000	Freiwillige Leist. (Kursbeiträge) 2212 3212 20			2.500,00	2.500,00	0,00	2.500,00	2.500,00	0,00
1/091000-728000	Entgelte für sonstige Leistungen 2225 3225 24			5.000,00	5.000,00	0,00	5.000,00	5.000,00	0,00
1/091000-754200	Transfers an sonstige Träger des öffentlichen Rechts 2231 3231 26			2.000,00	2.000,00	0,00	2.000,00	2.000,00	0,00
SU 22 / 32	Summe Aufwendungen / Auszahlungen operative Gebarung			9.500,00	9.500,00	0,00	9.500,00	9.500,00	0,00
SA 0 / SA 1	(0) Nettoergebnis (21 - 22) / (1) Geldfluss operative Gebarung (31 - 32)			-9.500,00	-9.500,00	0,00	-9.500,00	-9.500,00	0,00
SA01	Saldo (01) Haushaltsrücklagen (230 - 240)			0,00	0,00	0,00	0,00	0,00	0,00
SA00	Saldo (00) Nettoergebnis nach Haushaltsrücklagen (Saldo 0 + Saldo 01)			-9.500,00	-9.500,00	0,00			
Investive Gebarung									
SU 33	Summe Einzahlungen investive Gebarung						0,00	0,00	0,00
SU 34	Summe Auszahlungen investive Gebarung						0,00	0,00	0,00
SA2	Saldo (2) Geldfluss aus der Investiven Gebarung (33 - 34)						0,00	0,00	0,00
SA3	Saldo (3) Nettofinanzierungssaldo (Saldo 1 + Saldo 2)						-9.500,00	-9.500,00	0,00
Finanzierungstätigkeit									
SU 35	Summe Einzahlungen aus der Finanzierungstätigkeit						0,00	0,00	0,00
SU 36	Summe Auszahlungen aus der Finanzierungstätigkeit						0,00	0,00	0,00
SA4	Saldo (4) Geldfluss aus der Finanzierungstätigkeit (35 - 36)						0,00	0,00	0,00
SA5	Saldo (5) Geldfluss aus der voranschlagswirksamen Gebarung (Saldo 3 + Saldo 4)						-9.500,00	-9.500,00	0,00

1. Nachtragsvoranschlag 2025

Stadtgemeinde Althofen

NVA Ergebnis- und Finanzierungsvoranschlag Detailnachweis

	MVAG	VC	QU	Ergebnisvoranschlag		Finanzierungsvoranschlag			
				EH	FH	VA 2025 inkl. NVA	VA 2025	1. NVA	VA 2025 inkl. NVA
094	Gemeinschaftspflege								
SA 0 / SA 1	(0) Nettoergebnis (21 - 22) / (1) Geldfluss operative Gebarung (31 – 32)			-4.000,00	-4.000,00	0,00	-4.000,00	-4.000,00	0,00
SA00	Saldo (00) Nettoergebnis nach Haushaltsrücklagen (Saldo 0 + Saldo 01)			-4.000,00	-4.000,00	0,00			
SA2	Saldo (2) Geldfluss aus der Investiven Gebarung (33 – 34)						0,00	0,00	0,00
SA3	Saldo (3) Nettofinanzierungssaldo (Saldo 1 + Saldo 2)						-4.000,00	-4.000,00	0,00
SA4	Saldo (4) Geldfluss aus der Finanzierungstätigkeit (35 – 36)						0,00	0,00	0,00
SA5	Saldo (5) Geldfluss aus der voranschlagswirksamen Gebarung (Saldo 3 + Saldo 4)						-4.000,00	-4.000,00	0,00
094000	Gemeinschaftspflege								
Operative Gebarung									
SU 21 / 31	Summe Erträge / Einzahlungen operative Gebarung			0,00	0,00	0,00	0,00	0,00	0,00
1/094000-757000	Zlg. an Personalfonds	2234	3234 27	4.000,00	4.000,00	0,00	4.000,00	4.000,00	0,00
SU 22 / 32	Summe Aufwendungen / Auszahlungen operative Gebarung			4.000,00	4.000,00	0,00	4.000,00	4.000,00	0,00
SA 0 / SA 1	(0) Nettoergebnis (21 - 22) / (1) Geldfluss operative Gebarung (31 – 32)			-4.000,00	-4.000,00	0,00	-4.000,00	-4.000,00	0,00
SA01	Saldo (01) Haushaltsrücklagen (230 - 240)			0,00	0,00	0,00	0,00	0,00	0,00
SA00	Saldo (00) Nettoergebnis nach Haushaltsrücklagen (Saldo 0 + Saldo 01)			-4.000,00	-4.000,00	0,00			
Investive Gebarung									
SU 33	Summe Einzahlungen investive Gebarung						0,00	0,00	0,00
SU 34	Summe Auszahlungen investive Gebarung						0,00	0,00	0,00
SA2	Saldo (2) Geldfluss aus der Investiven Gebarung (33 – 34)						0,00	0,00	0,00
SA3	Saldo (3) Nettofinanzierungssaldo (Saldo 1 + Saldo 2)						-4.000,00	-4.000,00	0,00
Finanzierungstätigkeit									
SU 35	Summe Einzahlungen aus der Finanzierungstätigkeit						0,00	0,00	0,00
SU 36	Summe Auszahlungen aus der Finanzierungstätigkeit						0,00	0,00	0,00
SA4	Saldo (4) Geldfluss aus der Finanzierungstätigkeit (35 – 36)						0,00	0,00	0,00
SA5	Saldo (5) Geldfluss aus der voranschlagswirksamen Gebarung (Saldo 3 + Saldo 4)						-4.000,00	-4.000,00	0,00

1. Nachtragsvoranschlag 2025

Stadtgemeinde Althofen

NVA Ergebnis- und Finanzierungsvoranschlag Detailnachweis

	MVAG	VC	QU	Ergebnisvoranschlag		Finanzierungsvoranschlag				
				EH	FH	VA 2025 inkl. NVA	VA 2025	1. NVA	VA 2025 inkl. NVA	VA 2025
1 Öffentliche Ordnung und Sicherheit										
SA 0 / SA 1	(0) Nettoergebnis (21 - 22) / (1) Geldfluss operative Gebarung (31 - 32)				-188.600,00	-183.000,00	-5.600,00	-115.700,00	-110.100,00	-5.600,00
SA00	Saldo (00) Nettoergebnis nach Haushaltsrücklagen (Saldo 0 + Saldo 01)				-188.600,00	-183.000,00	-5.600,00			
SA2	Saldo (2) Geldfluss aus der Investiven Gebarung (33 - 34)							-1.800,00	0,00	-1.800,00
SA3	Saldo (3) Nettofinanzierungssaldo (Saldo 1 + Saldo 2)							-117.500,00	-110.100,00	-7.400,00
SA4	Saldo (4) Geldfluss aus der Finanzierungstätigkeit (35 - 36)							0,00	0,00	0,00
SA5	Saldo (5) Geldfluss aus der voranschlagswirksamen Gebarung (Saldo 3 + Saldo 4)							-117.500,00	-110.100,00	-7.400,00
13 Sonderpolizei										
SA 0 / SA 1	(0) Nettoergebnis (21 - 22) / (1) Geldfluss operative Gebarung (31 - 32)				-2.500,00	-2.500,00	0,00	-2.500,00	-2.500,00	0,00
SA00	Saldo (00) Nettoergebnis nach Haushaltsrücklagen (Saldo 0 + Saldo 01)				-2.500,00	-2.500,00	0,00			
SA2	Saldo (2) Geldfluss aus der Investiven Gebarung (33 - 34)							0,00	0,00	0,00
SA3	Saldo (3) Nettofinanzierungssaldo (Saldo 1 + Saldo 2)							-2.500,00	-2.500,00	0,00
SA4	Saldo (4) Geldfluss aus der Finanzierungstätigkeit (35 - 36)							0,00	0,00	0,00
SA5	Saldo (5) Geldfluss aus der voranschlagswirksamen Gebarung (Saldo 3 + Saldo 4)							-2.500,00	-2.500,00	0,00
132 Gesundheitspolizei										
SA 0 / SA 1	(0) Nettoergebnis (21 - 22) / (1) Geldfluss operative Gebarung (31 - 32)				-2.500,00	-2.500,00	0,00	-2.500,00	-2.500,00	0,00
SA00	Saldo (00) Nettoergebnis nach Haushaltsrücklagen (Saldo 0 + Saldo 01)				-2.500,00	-2.500,00	0,00			
SA2	Saldo (2) Geldfluss aus der Investiven Gebarung (33 - 34)							0,00	0,00	0,00
SA3	Saldo (3) Nettofinanzierungssaldo (Saldo 1 + Saldo 2)							-2.500,00	-2.500,00	0,00
SA4	Saldo (4) Geldfluss aus der Finanzierungstätigkeit (35 - 36)							0,00	0,00	0,00
SA5	Saldo (5) Geldfluss aus der voranschlagswirksamen Gebarung (Saldo 3 + Saldo 4)							-2.500,00	-2.500,00	0,00
132000 Gesundheitspolizei										
Operative Gebarung										
SU 21 / 31	Summe Erträge / Einzahlungen operative Gebarung				0,00	0,00	0,00	0,00	0,00	0,00
1/132000-728000	Entgelte für sonstige Leistungen (Totenbeschau)	2225	3225	24	2.500,00	2.500,00	0,00	2.500,00	2.500,00	0,00
SU 22 / 32	Summe Aufwendungen / Auszahlungen operative Gebarung				2.500,00	2.500,00	0,00	2.500,00	2.500,00	0,00
SA 0 / SA 1	(0) Nettoergebnis (21 - 22) / (1) Geldfluss operative Gebarung (31 - 32)				-2.500,00	-2.500,00	0,00	-2.500,00	-2.500,00	0,00
SA01	Saldo (01) Haushaltsrücklagen (230 - 240)				0,00	0,00	0,00	0,00	0,00	0,00
SA00	Saldo (00) Nettoergebnis nach Haushaltsrücklagen (Saldo 0 + Saldo 01)				-2.500,00	-2.500,00	0,00			
Investive Gebarung										
SU 33	Summe Einzahlungen investive Gebarung							0,00	0,00	0,00
SU 34	Summe Auszahlungen investive Gebarung							0,00	0,00	0,00
SA2	Saldo (2) Geldfluss aus der Investiven Gebarung (33 - 34)							0,00	0,00	0,00
SA3	Saldo (3) Nettofinanzierungssaldo (Saldo 1 + Saldo 2)							-2.500,00	-2.500,00	0,00
Finanzierungstätigkeit										

1. Nachtragsvoranschlag 2025

Stadtgemeinde Althofen

NVA Ergebnis- und Finanzierungsvoranschlag Detailnachweis

		MVAG VC QU			Ergebnisvoranschlag			Finanzierungsvoranschlag		
		EH	FH		VA 2025 inkl. NVA	VA 2025	1. NVA	VA 2025 inkl. NVA	VA 2025	1. NVA
SU 35	Summe Einzahlungen aus der Finanzierungstätigkeit							0,00	0,00	0,00
SU 36	Summe Auszahlungen aus der Finanzierungstätigkeit							0,00	0,00	0,00
SA4	Saldo (4) Geldfluss aus der Finanzierungstätigkeit (35 – 36)							0,00	0,00	0,00
SA5	Saldo (5) Geldfluss aus der voranschlagswirksamen Gebarung (Saldo 3 + Saldo 4)							-2.500,00	-2.500,00	0,00
16	Feuerwehrwesen									
SA 0 / SA 1	(0) Nettoergebnis (21 - 22) / (1) Geldfluss operative Gebarung (31 – 32)				-200.000,00	-185.400,00	-14.600,00	-148.800,00	-134.200,00	-14.600,00
SA00	Saldo (00) Nettoergebnis nach Haushaltsrücklagen (Saldo 0 + Saldo 01)				-200.000,00	-185.400,00	-14.600,00			
SA2	Saldo (2) Geldfluss aus der Investiven Gebarung (33 – 34)							0,00	0,00	0,00
SA3	Saldo (3) Nettofinanzierungssaldo (Saldo 1 + Saldo 2)							-148.800,00	-134.200,00	-14.600,00
SA4	Saldo (4) Geldfluss aus der Finanzierungstätigkeit (35 – 36)							0,00	0,00	0,00
SA5	Saldo (5) Geldfluss aus der voranschlagswirksamen Gebarung (Saldo 3 + Saldo 4)							-148.800,00	-134.200,00	-14.600,00
163	Freiwillige Feuerwehren									
SA 0 / SA 1	(0) Nettoergebnis (21 - 22) / (1) Geldfluss operative Gebarung (31 – 32)				-200.000,00	-185.400,00	-14.600,00	-148.800,00	-134.200,00	-14.600,00
SA00	Saldo (00) Nettoergebnis nach Haushaltsrücklagen (Saldo 0 + Saldo 01)				-200.000,00	-185.400,00	-14.600,00			
SA2	Saldo (2) Geldfluss aus der Investiven Gebarung (33 – 34)							0,00	0,00	0,00
SA3	Saldo (3) Nettofinanzierungssaldo (Saldo 1 + Saldo 2)							-148.800,00	-134.200,00	-14.600,00
SA4	Saldo (4) Geldfluss aus der Finanzierungstätigkeit (35 – 36)							0,00	0,00	0,00
SA5	Saldo (5) Geldfluss aus der voranschlagswirksamen Gebarung (Saldo 3 + Saldo 4)							-148.800,00	-134.200,00	-14.600,00
163000	Freiwillige Feuerwehr									
Operative Gebarung										
2/163000+810000	Nebenerlöse	2114	3114	13	500,00	500,00	0,00	500,00	500,00	0,00
2/163000+811000	Einnahmen aus Vermietung /Verpachtung	2115	3115	14	3.300,00	3.300,00	0,00	3.300,00	3.300,00	0,00
2/163000+813000	Erträge aus der Auflösung von Investitionszuschüssen (Kapitaltransfers)	2127			45.600,00	45.600,00	0,00	0,00	0,00	0,00
2/163000+852000	Benützungsgebühren Gde.einrichtungen	2113	3113	12	500,00	500,00	0,00	500,00	500,00	0,00
2/163000+861000	Transfers von Ländern, Landesfonds und Landeskammern	2121	3121		26.900,00	1.500,00	25.400,00	26.900,00	1.500,00	25.400,00
2/163000+867000	Transfers von privaten Organisationen ohne Erwerbszweck	2124	3124		12.000,00	0,00	12.000,00	12.000,00	0,00	12.000,00
SU 21 / 31	Summe Erträge / Einzahlungen operative Gebarung				88.800,00	51.400,00	37.400,00	43.200,00	5.800,00	37.400,00
1/163000-400000	Geringwertige Güter	2221	3221	23	7.000,00	4.000,00	3.000,00	7.000,00	4.000,00	3.000,00
1/163000-400100	Anschaffung Ausrüstung	2221	3221	23	54.000,00	5.000,00	49.000,00	54.000,00	5.000,00	49.000,00
1/163000-400110	Ausrüstung Jugendfeuerwehr	2221	3221	23	2.000,00	2.000,00	0,00	2.000,00	2.000,00	0,00
1/163000-452000	Treibstoffe	2221	3221	23	17.000,00	17.000,00	0,00	17.000,00	17.000,00	0,00
1/163000-454000	Reinigungsmittel	2221	3221	23	800,00	800,00	0,00	800,00	800,00	0,00
1/163000-458000	Ärztliche Mittel (Impfstoffe)	2221	3221	23	500,00	500,00	0,00	500,00	500,00	0,00

1. Nachtragsvoranschlag 2025

Stadtgemeinde Althofen

NVA Ergebnis- und Finanzierungsvoranschlag Detailnachweis

		MVAG VC QU			Ergebnisvoranschlag		Finanzierungsvoranschlag			
		EH	FH		VA 2025 inkl. NVA	VA 2025	1. NVA	VA 2025 inkl. NVA	VA 2025	1. NVA
1/163000-459000	Sonstige Verbrauchsgüter	2221	3221	23	3.000,00	3.000,00	0,00	3.000,00	3.000,00	0,00
1/163000-600100	Strom	2222	3222	24	6.000,00	6.000,00	0,00	6.000,00	6.000,00	0,00
1/163000-600110	Energiebezüge (EEG)	2222	3222		2.000,00	2.000,00	0,00	2.000,00	2.000,00	0,00
1/163000-614000	Instandhaltung von Gebäuden	2224	3224	24	2.500,00	2.500,00	0,00	2.500,00	2.500,00	0,00
1/163000-616000	Instandhaltung Masch.u.masch.Anlage n	2224	3224	24	3.000,00	3.000,00	0,00	3.000,00	3.000,00	0,00
1/163000-617000	Instandhaltung von Fahrzeugen	2224	3224	24	25.000,00	25.000,00	0,00	25.000,00	25.000,00	0,00
1/163000-618000	Instandhaltung Betriebseinrichtung	2224	3224	24	2.000,00	2.000,00	0,00	2.000,00	2.000,00	0,00
1/163000-618100	Instandhaltung und Wartung EDV (Hardware/Software)	2224	3224	24	100,00	100,00	0,00	100,00	100,00	0,00
1/163000-630000	Postdienste	2222	3222	24	300,00	300,00	0,00	300,00	300,00	0,00
1/163000-631000	Telekommunikationsdienste	2222	3222	24	4.500,00	4.500,00	0,00	4.500,00	4.500,00	0,00
1/163000-670000	Versicherungen	2222	3222	24	12.000,00	12.000,00	0,00	12.000,00	12.000,00	0,00
1/163000-680300	Planmäßige Abschreibung - Gebäude, Mieterinvestitionen	2226			1.000,00	1.000,00	0,00	0,00	0,00	0,00
1/163000-680600	Planmäßige Abschreibung - Technische Anlagen, Fahrzeuge und Maschinen	2226			73.300,00	73.300,00	0,00	0,00	0,00	0,00
1/163000-680700	Planmäßige Abschreibung - Amts-, Betriebs- u. Geschäftsausstattung	2226			22.500,00	22.500,00	0,00	0,00	0,00	0,00
1/163000-700000	Miet- und Pachtaufwand	2223	3223	24	6.000,00	6.000,00	0,00	6.000,00	6.000,00	0,00
1/163000-710000	Öffentliche Abgaben, ohne Gebühr gem	2225	3225	24	1.600,00	1.600,00	0,00	1.600,00	1.600,00	0,00
1/163000-720109	Kostenbeiträge (Kostensätze) für Leistungen	2225	3225	24	500,00	500,00	0,00	500,00	500,00	0,00
1/163000-728000	Entgelte für sonstige Leistungen	2225	3225	24	4.000,00	4.000,00	0,00	4.000,00	4.000,00	0,00
1/163000-728001	Energieausweis - Entgelte für sonstige Leistungen	2225	3225		24.800,00	24.800,00	0,00	24.800,00	24.800,00	0,00
1/163000-728002	Entgelte für sonstige Leistungen (FF Kommandant)	2225	3225	24	500,00	500,00	0,00	500,00	500,00	0,00
1/163000-754000	Zlg.Landesfeuerwehrverband	2231	3231	26	900,00	900,00	0,00	900,00	900,00	0,00
1/163000-755001	Transfers an IMI KG	2233	3233		5.000,00	5.000,00	0,00	5.000,00	5.000,00	0,00
1/163000-757000	Transfers an private Organisationen ohne Erwerbszweck (Reinigungskostensatz)	2234	3234	27	3.000,00	3.000,00	0,00	3.000,00	3.000,00	0,00
1/163000-757010	Kursbeiträge FF	2234	3234	27	4.000,00	4.000,00	0,00	4.000,00	4.000,00	0,00
SU 22 / 32	Summe Aufwendungen / Auszahlungen operative Gebarung				288.800,00	236.800,00	52.000,00	192.000,00	140.000,00	52.000,00
SA 0 / SA 1	(0) Nettoergebnis (21 - 22) / (1) Geldfluss operative Gebarung (31 - 32)				-200.000,00	-185.400,00	-14.600,00	-148.800,00	-134.200,00	-14.600,00
SA01	Saldo (01) Haushaltsrücklagen (230 - 240)				0,00	0,00	0,00	0,00	0,00	0,00
SA00	Saldo (00) Nettoergebnis nach Haushaltsrücklagen (Saldo 0 + Saldo 01)				-200.000,00	-185.400,00	-14.600,00			
Investive Gebarung										
SU 33	Summe Einzahlungen investive Gebarung							0,00	0,00	0,00
SU 34	Summe Auszahlungen investive Gebarung							0,00	0,00	0,00
SA2	Saldo (2) Geldfluss aus der Investiven Gebarung (33 - 34)							0,00	0,00	0,00
SA3	Saldo (3) Nettofinanzierungssaldo (Saldo 1 + Saldo 2)							-148.800,00	-134.200,00	-14.600,00

1. Nachtragsvoranschlag 2025

Stadtgemeinde Althofen

NVA Ergebnis- und Finanzierungsvoranschlag Detailnachweis

	MVAG	VC QU	Ergebnisvoranschlag		Finanzierungsvoranschlag				
			EH	FH	VA 2025 inkl. NVA	VA 2025	1. NVA	VA 2025 inkl. NVA	VA 2025
Finanzierungstätigkeit									
SU 35		Summe Einzahlungen aus der Finanzierungstätigkeit					0,00	0,00	0,00
SU 36		Summe Auszahlungen aus der Finanzierungstätigkeit					0,00	0,00	0,00
SA4		Saldo (4) Geldfluss aus der Finanzierungstätigkeit (35 – 36)					0,00	0,00	0,00
SA5		Saldo (5) Geldfluss aus der voranschlagswirksamen Gebarung (Saldo 3 + Saldo 4)					-148.800,00	-134.200,00	-14.600,00
163700 Ankauf RLFA 3000									
Operative Gebarung									
SU 21 / 31		Summe Erträge / Einzahlungen operative Gebarung	0,00	0,00	0,00	0,00	0,00	0,00	0,00
SU 22 / 32		Summe Aufwendungen / Auszahlungen operative Gebarung	0,00	0,00	0,00	0,00	0,00	0,00	0,00
SA 0 / SA 1		(0) Nettoergebnis (21 - 22) / (1) Geldfluss operative Gebarung (31 – 32)	0,00	0,00	0,00	0,00	0,00	0,00	0,00
SA01		Saldo (01) Haushaltsrücklagen (230 - 240)	0,00	0,00	0,00	0,00	0,00	0,00	0,00
SA00		Saldo (00) Nettoergebnis nach Haushaltsrücklagen (Saldo 0 + Saldo 01)	0,00	0,00	0,00	0,00	0,00	0,00	0,00
Investive Gebarung									
SU 33		Summe Einzahlungen investive Gebarung					0,00	0,00	0,00
SU 34		Summe Auszahlungen investive Gebarung					0,00	0,00	0,00
SA2		Saldo (2) Geldfluss aus der Investiven Gebarung (33 – 34)					0,00	0,00	0,00
SA3		Saldo (3) Nettofinanzierungssaldo (Saldo 1 + Saldo 2)					0,00	0,00	0,00
Finanzierungstätigkeit									
SU 35		Summe Einzahlungen aus der Finanzierungstätigkeit					0,00	0,00	0,00
SU 36		Summe Auszahlungen aus der Finanzierungstätigkeit					0,00	0,00	0,00
SA4		Saldo (4) Geldfluss aus der Finanzierungstätigkeit (35 – 36)					0,00	0,00	0,00
SA5		Saldo (5) Geldfluss aus der voranschlagswirksamen Gebarung (Saldo 3 + Saldo 4)					0,00	0,00	0,00

1. Nachtragsvoranschlag 2025

Stadtgemeinde Althofen

NVA Ergebnis- und Finanzierungsvoranschlag Detailnachweis

	MVAG	VC	QU	Ergebnisvoranschlag		Finanzierungsvoranschlag			
				EH	FH	VA 2025 inkl. NVA	VA 2025	1. NVA	VA 2025 inkl. NVA
18	Landesverteidigung								
SA 0 / SA 1	(0) Nettoergebnis (21 - 22) / (1) Geldfluss operative Gebarung (31 - 32)			13.900,00	4.900,00	9.000,00	35.600,00	26.600,00	9.000,00
SA00	Saldo (00) Nettoergebnis nach Haushaltsrücklagen (Saldo 0 + Saldo 01)			13.900,00	4.900,00	9.000,00			
SA2	Saldo (2) Geldfluss aus der Investiven Gebarung (33 - 34)						-1.800,00	0,00	-1.800,00
SA3	Saldo (3) Nettofinanzierungssaldo (Saldo 1 + Saldo 2)						33.800,00	26.600,00	7.200,00
SA4	Saldo (4) Geldfluss aus der Finanzierungstätigkeit (35 - 36)						0,00	0,00	0,00
SA5	Saldo (5) Geldfluss aus der voranschlagswirksamen Gebarung (Saldo 3 + Saldo 4)						33.800,00	26.600,00	7.200,00
180	Zivilschutz								
SA 0 / SA 1	(0) Nettoergebnis (21 - 22) / (1) Geldfluss operative Gebarung (31 - 32)			13.900,00	4.900,00	9.000,00	35.600,00	26.600,00	9.000,00
SA00	Saldo (00) Nettoergebnis nach Haushaltsrücklagen (Saldo 0 + Saldo 01)			13.900,00	4.900,00	9.000,00			
SA2	Saldo (2) Geldfluss aus der Investiven Gebarung (33 - 34)						-1.800,00	0,00	-1.800,00
SA3	Saldo (3) Nettofinanzierungssaldo (Saldo 1 + Saldo 2)						33.800,00	26.600,00	7.200,00
SA4	Saldo (4) Geldfluss aus der Finanzierungstätigkeit (35 - 36)						0,00	0,00	0,00
SA5	Saldo (5) Geldfluss aus der voranschlagswirksamen Gebarung (Saldo 3 + Saldo 4)						33.800,00	26.600,00	7.200,00
180000	Zivilschutz								
Operative Gebarung									
2/180000+829000	Sonstige Erträge (Verkauf Treibstoff Betriebsstankstelle)	2116	3116	40.000,00	40.000,00	0,00	40.000,00	40.000,00	0,00
2/180000+861100	Transfers von Ländern, Landesfonds und Landeskammern	2121	3121	1	10.000,00	0,00	10.000,00	10.000,00	0,00
SU 21 / 31	Summe Erträge / Einzahlungen operative Gebarung			50.000,00	40.000,00	10.000,00	50.000,00	40.000,00	10.000,00
1/180000-452000	Treibstoffe	2221	3221	10.000,00	10.000,00	0,00	10.000,00	10.000,00	0,00
1/180000-459000	Sonstige Verbrauchsgüter	2221	3221	23	500,00	500,00	0,00	500,00	500,00
1/180000-630000	Postdienste	2222	3222	24	500,00	500,00	0,00	500,00	500,00
1/180000-631010	Funkgebühren	2222	3222	24	900,00	900,00	0,00	900,00	900,00
1/180000-680500	Planmäßige Abschreibung-Sonderanlagen	2226			13.700,00	13.700,00	0,00	0,00	0,00
1/180000-680600	Planmäßige Abschreibung - Technische Anlagen, Fahrzeuge und Maschinen	2226			5.000,00	5.000,00	0,00	0,00	0,00
1/180000-680700	Planmäßige Abschreibung - Amts-, Betriebs- und Geschäftsausstattung	2226			3.000,00	3.000,00	0,00	0,00	0,00
1/180000-720109	Kostenbeiträge (Kostensätze) für Leistungen	2225	3225	24	500,00	500,00	0,00	500,00	500,00
1/180000-728000	Entgelte für sonstige Leistungen	2225	3225	24	2.000,00	1.000,00	1.000,00	2.000,00	1.000,00
SU 22 / 32	Summe Aufwendungen / Auszahlungen operative Gebarung			36.100,00	35.100,00	1.000,00	14.400,00	13.400,00	1.000,00
SA 0 / SA 1	(0) Nettoergebnis (21 - 22) / (1) Geldfluss operative Gebarung (31 - 32)			13.900,00	4.900,00	9.000,00	35.600,00	26.600,00	9.000,00
SA01	Saldo (01) Haushaltsrücklagen (230 - 240)			0,00	0,00	0,00	0,00	0,00	0,00
SA00	Saldo (00) Nettoergebnis nach Haushaltsrücklagen (Saldo 0 + Saldo 01)			13.900,00	4.900,00	9.000,00			
Investive Gebarung									

1. Nachtragsvoranschlag 2025

Stadtgemeinde Althofen

NVA Ergebnis- und Finanzierungsvoranschlag Detailnachweis

		MVAG		VC QU	Ergebnisvoranschlag		Finanzierungsvoranschlag			
		EH	FH		VA 2025 inkl. NVA	VA 2025	1. NVA	VA 2025 inkl. NVA	VA 2025	1. NVA
SU 33	Summe Einzahlungen investive Gebarung							0,00	0,00	0,00
1/180000-050000	Blackoutvorsorge/Dieseltank		3412	1	40	0,00	0,00	0,00	1.800,00	1.800,00
SU 34	Summe Auszahlungen investive Gebarung							1.800,00	0,00	1.800,00
SA2	Saldo (2) Geldfluss aus der Investiven Gebarung (33 – 34)							-1.800,00	0,00	-1.800,00
SA3	Saldo (3) Nettofinanzierungssaldo (Saldo 1 + Saldo 2)							33.800,00	26.600,00	7.200,00
Finanzierungstätigkeit										
SU 35	Summe Einzahlungen aus der Finanzierungstätigkeit							0,00	0,00	0,00
SU 36	Summe Auszahlungen aus der Finanzierungstätigkeit							0,00	0,00	0,00
SA4	Saldo (4) Geldfluss aus der Finanzierungstätigkeit (35 – 36)							0,00	0,00	0,00
SA5	Saldo (5) Geldfluss aus der voranschlagswirksamen Gebarung (Saldo 3 + Saldo 4)							33.800,00	26.600,00	7.200,00

ENTWURF

1. Nachtragsvoranschlag 2025

Stadtgemeinde Althofen

NVA Ergebnis- und Finanzierungsvoranschlag Detailnachweis

		MVAG VC QU			Ergebnisvoranschlag		Finanzierungsvoranschlag			
		EH	FH		VA 2025 inkl. NVA	VA 2025	1. NVA	VA 2025 inkl. NVA	VA 2025	1. NVA
2 Unterricht, Erziehung, Sport und Wissenschaft										
SA 0 / SA 1	(0) Nettoergebnis (21 - 22) / (1) Geldfluss operative Gebarung (31 - 32)				-1.832.700,00	-1.997.600,00	164.900,00	-1.939.100,00	-1.950.800,00	11.700,00
SA00	Saldo (00) Nettoergebnis nach Haushaltsrücklagen (Saldo 0 + Saldo 01)				-1.832.700,00	-1.997.600,00	164.900,00			
SA2	Saldo (2) Geldfluss aus der Investiven Gebarung (33 - 34)							-922.200,00	-873.000,00	-49.200,00
SA3	Saldo (3) Nettofinanzierungssaldo (Saldo 1 + Saldo 2)							-2.861.300,00	-2.823.800,00	-37.500,00
SA4	Saldo (4) Geldfluss aus der Finanzierungstätigkeit (35 - 36)							757.500,00	890.500,00	-133.000,00
SA5	Saldo (5) Geldfluss aus der voranschlagswirksamen Gebarung (Saldo 3 + Saldo 4)							-2.103.800,00	-1.933.300,00	-170.500,00
21 Allgemeinbildender Unterricht										
SA 0 / SA 1	(0) Nettoergebnis (21 - 22) / (1) Geldfluss operative Gebarung (31 - 32)				-782.800,00	-775.900,00	-6.900,00	-768.500,00	-761.600,00	-6.900,00
SA00	Saldo (00) Nettoergebnis nach Haushaltsrücklagen (Saldo 0 + Saldo 01)				-782.800,00	-775.900,00	-6.900,00			
SA2	Saldo (2) Geldfluss aus der Investiven Gebarung (33 - 34)							0,00	0,00	0,00
SA3	Saldo (3) Nettofinanzierungssaldo (Saldo 1 + Saldo 2)							-768.500,00	-761.600,00	-6.900,00
SA4	Saldo (4) Geldfluss aus der Finanzierungstätigkeit (35 - 36)							0,00	0,00	0,00
SA5	Saldo (5) Geldfluss aus der voranschlagswirksamen Gebarung (Saldo 3 + Saldo 4)							-768.500,00	-761.600,00	-6.900,00
210 Allgemeinbildende Pflichtschulen, gemeinsame Kosten										
SA 0 / SA 1	(0) Nettoergebnis (21 - 22) / (1) Geldfluss operative Gebarung (31 - 32)				-477.400,00	-477.400,00	0,00	-477.400,00	-477.400,00	0,00
SA00	Saldo (00) Nettoergebnis nach Haushaltsrücklagen (Saldo 0 + Saldo 01)				-477.400,00	-477.400,00	0,00			
SA2	Saldo (2) Geldfluss aus der Investiven Gebarung (33 - 34)							0,00	0,00	0,00
SA3	Saldo (3) Nettofinanzierungssaldo (Saldo 1 + Saldo 2)							-477.400,00	-477.400,00	0,00
SA4	Saldo (4) Geldfluss aus der Finanzierungstätigkeit (35 - 36)							0,00	0,00	0,00
SA5	Saldo (5) Geldfluss aus der voranschlagswirksamen Gebarung (Saldo 3 + Saldo 4)							-477.400,00	-477.400,00	0,00
210000 Allgemeinbild.Pflichtsch.										
Operative Gebarung										
2/210000+860000	Transfers von Bund, Bundesfonds und Bundeskammern	2121	3121	15	4.000,00	4.000,00	0,00	4.000,00	4.000,00	0,00
SU 21 / 31 Summe Erträge / Einzahlungen operative Gebarung										
1/210000-621010	Bus SPZ - Sonstige Transporte	2222	3222	24	10.000,00	10.000,00	0,00	10.000,00	10.000,00	0,00
1/210000-751300	Transfers an Länder, Landesfonds und Landeskammern	2231	3231	26	500,00	500,00	0,00	500,00	500,00	0,00
1/210000-751600	Transfers an Länder, Landesfonds und Landeskammern	2231	3231	26	8.100,00	8.100,00	0,00	8.100,00	8.100,00	0,00
1/210000-752200	Transfers an Gemeinden, Gemeindeverbände (ohne marktbestimmte Tätigkeit) und Gemeindefonds	2231	3231	26	405.400,00	405.400,00	0,00	405.400,00	405.400,00	0,00
1/210000-754100	Btg. Kärntner Schulbaufonds	2231	3231	26	57.400,00	57.400,00	0,00	57.400,00	57.400,00	0,00
SU 22 / 32 Summe Aufwendungen / Auszahlungen operative Gebarung										
SA 0 / SA 1	(0) Nettoergebnis (21 - 22) / (1) Geldfluss operative Gebarung (31 - 32)				-477.400,00	-477.400,00	0,00	-477.400,00	-477.400,00	0,00

1. Nachtragsvoranschlag 2025

Stadtgemeinde Althofen

NVA Ergebnis- und Finanzierungsvoranschlag Detailnachweis

		MVAG VC QU		Ergebnisvoranschlag		Finanzierungsvoranschlag			
		EH	FH	VA 2025 inkl. NVA	VA 2025	1. NVA	VA 2025 inkl. NVA	VA 2025	1. NVA
SA01	Saldo (01) Haushaltsrücklagen (230 - 240)			0,00	0,00	0,00	0,00	0,00	0,00
SA00	Saldo (00) Nettoergebnis nach Haushaltsrücklagen (Saldo 0 + Saldo 01)			-477.400,00	-477.400,00	0,00			
Investive Gebarung									
SU 33	Summe Einzahlungen investive Gebarung						0,00	0,00	0,00
SU 34	Summe Auszahlungen investive Gebarung						0,00	0,00	0,00
SA2	Saldo (2) Geldfluss aus der Investiven Gebarung (33 – 34)						0,00	0,00	0,00
SA3	Saldo (3) Nettofinanzierungssaldo (Saldo 1 + Saldo 2)						-477.400,00	-477.400,00	0,00
Finanzierungstätigkeit									
SU 35	Summe Einzahlungen aus der Finanzierungstätigkeit						0,00	0,00	0,00
SU 36	Summe Auszahlungen aus der Finanzierungstätigkeit						0,00	0,00	0,00
SA4	Saldo (4) Geldfluss aus der Finanzierungstätigkeit (35 – 36)						0,00	0,00	0,00
SA5	Saldo (5) Geldfluss aus der voranschlagswirksamen Gebarung (Saldo 3 + Saldo 4)						-477.400,00	-477.400,00	0,00

ENTWURF

1. Nachtragsvoranschlag 2025

Stadtgemeinde Althofen

NVA Ergebnis- und Finanzierungsvoranschlag Detailnachweis

	MVAG	VC QU		Ergebnisvoranschlag		Finanzierungsvoranschlag			
		EH	FH	VA 2025 inkl. NVA	VA 2025	1. NVA	VA 2025 inkl. NVA	VA 2025	1. NVA
211	Volksschulen								
SA 0 / SA 1	(0) Nettoergebnis (21 - 22) / (1) Geldfluss operative Gebarung (31 – 32)			-280.400,00	-273.500,00	-6.900,00	-266.100,00	-259.200,00	-6.900,00
SA00	Saldo (00) Nettoergebnis nach Haushaltsrücklagen (Saldo 0 + Saldo 01)			-280.400,00	-273.500,00	-6.900,00			
SA2	Saldo (2) Geldfluss aus der Investiven Gebarung (33 – 34)						0,00	0,00	0,00
SA3	Saldo (3) Nettofinanzierungssaldo (Saldo 1 + Saldo 2)						-266.100,00	-259.200,00	-6.900,00
SA4	Saldo (4) Geldfluss aus der Finanzierungstätigkeit (35 – 36)						0,00	0,00	0,00
SA5	Saldo (5) Geldfluss aus der voranschlagswirksamen Gebarung (Saldo 3 + Saldo 4)						-266.100,00	-259.200,00	-6.900,00
211000	Volksschule								
Operative Gebarung									
2/211000+813000	Erträge aus der Auflösung von Investitionszuschüssen (Kapitaltransfers)	2127		8.900,00	8.900,00	0,00	0,00	0,00	0,00
2/211000+817400	Erträge aus der Auflösung von sonstigen Rückstellungen - Abfertigungen	2117		1.300,00	1.300,00	0,00	0,00	0,00	0,00
SU 21 / 31	Summe Erträge / Einzahlungen operative Gebarung			10.200,00	10.200,00	0,00	0,00	0,00	0,00
1/211000-400000	Geringwertige Güter	2221	3221	23	2.000,00	2.000,00	0,00	2.000,00	2.000,00
1/211000-400100	GWG Lehr- u. Lernmittel	2221	3221	23	2.500,00	2.500,00	0,00	2.500,00	2.500,00
1/211000-430000	Lebensmittel (Koch-Unterricht)	2221	3221	23	100,00	100,00	0,00	100,00	100,00
1/211000-452000	Treibstoffe (f.Rasenmäher)	2221	3221	23	100,00	100,00	0,00	100,00	100,00
1/211000-454000	Reinigungsmittel	2221	3221	23	4.100,00	4.100,00	0,00	4.100,00	4.100,00
1/211000-456000	Schreib-, Zeichen- u. sonst. Büromi	2221	3221	23	3.000,00	3.000,00	0,00	3.000,00	3.000,00
1/211000-457000	Druckwerke	2221	3221	23	1.000,00	1.000,00	0,00	1.000,00	1.000,00
1/211000-458000	Ärztliche Mittel (Hausapotheke)	2221	3221	23	500,00	500,00	0,00	500,00	500,00
1/211000-511000	Geldbezüge - VB in handwerkli.Verwen	2211	3211	20	25.300,00	25.300,00	0,00	25.300,00	25.300,00
1/211000-563000	Sonstige Aufwandsent.	2213	3213	20	300,00	300,00	0,00	300,00	300,00
1/211000-569000	Sonst. Nebengebühren (Schmutzzulage	2211	3211	20	4.600,00	4.600,00	0,00	4.600,00	4.600,00
1/211000-580000	Dienstgeberbeiträge z.Ausgl.Fonds	2212	3212	20	1.100,00	1.100,00	0,00	1.100,00	1.100,00
1/211000-582000	Sonst.Dienstgeberbtg.soz.Sich.	2212	3212	20	6.200,00	6.200,00	0,00	6.200,00	6.200,00
1/211000-592000	Dotierung von Rückstellungen für Jubiläumszuwendungen	2214			600,00	600,00	0,00	0,00	0,00
1/211000-600100	Strom	2222	3222	24	7.000,00	7.000,00	0,00	7.000,00	7.000,00
1/211000-600110	Energiebezüge (EEG)	2222	3222		6.000,00	6.000,00	0,00	6.000,00	6.000,00
1/211000-614000	Instandh. v. Gebäuden	2224	3224	24	9.500,00	3.000,00	6.500,00	9.500,00	3.000,00
1/211000-618000	Instandhaltung Betriebseinrichtung	2224	3224	24	1.400,00	1.000,00	400,00	1.400,00	1.000,00
1/211000-618100	Instandhaltung und Wartung EDV (Hardware/Software)	2224	3224	24	7.000,00	7.000,00	0,00	7.000,00	7.000,00
1/211000-619000	Instandhaltung Außenanlagen	2224	3224	24	300,00	300,00	0,00	300,00	300,00
1/211000-621000	Sonstige Transporte	2222	3222	24	500,00	500,00	0,00	500,00	500,00
1/211000-630000	Postdienste	2222	3222	24	600,00	600,00	0,00	600,00	600,00
1/211000-631000	Telekommunikationsdienste	2222	3222	24	6.000,00	6.000,00	0,00	6.000,00	6.000,00

1. Nachtragsvoranschlag 2025

Stadtgemeinde Althofen

NVA Ergebnis- und Finanzierungsvoranschlag Detailnachweis

		MVAG VC QU			Ergebnisvoranschlag		Finanzierungsvoranschlag			
		EH	FH		VA 2025 inkl. NVA	VA 2025	1. NVA	VA 2025 inkl. NVA	VA 2025	1. NVA
1/211000-670000	Versicherungen	2222	3222	24	6.000,00	6.000,00	0,00	6.000,00	6.000,00	0,00
1/211000-680300	Planmäßige Abschreibung	2226			200,00	200,00	0,00	0,00	0,00	0,00
1/211000-680700	Planmäßige Abschreibung - Amts-, Betriebs- u. Geschäftsausstattung	2226			23.700,00	23.700,00	0,00	0,00	0,00	0,00
1/211000-700000	Miet- und Pachtaufwand	2223	3223	24	88.000,00	88.000,00	0,00	88.000,00	88.000,00	0,00
1/211000-710000	Öffentliche Abgaben, ohne Gebühr gem	2225	3225	24	6.000,00	6.000,00	0,00	6.000,00	6.000,00	0,00
1/211000-720109	Kostenbeiträge (Kostensätze) für Leistungen	2225	3225	24	2.000,00	2.000,00	0,00	2.000,00	2.000,00	0,00
1/211000-728000	Entgelte für sonstige Leistungen	2225	3225	24	10.000,00	10.000,00	0,00	10.000,00	10.000,00	0,00
1/211000-728001	Reinigung - Entgelte für sonstige Leistungen	2225	3225	24	60.000,00	60.000,00	0,00	60.000,00	60.000,00	0,00
1/211000-755001	Transfers an lml KG	2233	3233	27	5.000,00	5.000,00	0,00	5.000,00	5.000,00	0,00
SU 22 / 32	Summe Aufwendungen / Auszahlungen operative Gebarung				290.600,00	283.700,00	6.900,00	266.100,00	259.200,00	6.900,00
SA 0 / SA 1	(0) Nettoergebnis (21 - 22) / (1) Geldfluss operative Gebarung (31 - 32)				-280.400,00	-273.500,00	-6.900,00	-266.100,00	-259.200,00	-6.900,00
SA01	Saldo (01) Haushaltsrücklagen (230 - 240)				0,00	0,00	0,00	0,00	0,00	0,00
SA00	Saldo (00) Nettoergebnis nach Haushaltsrücklagen (Saldo 0 + Saldo 01)				-280.400,00	-273.500,00	-6.900,00			
Investive Gebarung										
SU 33	Summe Einzahlungen investive Gebarung							0,00	0,00	0,00
SU 34	Summe Auszahlungen investive Gebarung							0,00	0,00	0,00
SA2	Saldo (2) Geldfluss aus der Investiven Gebarung (33 - 34)							0,00	0,00	0,00
SA3	Saldo (3) Nettofinanzierungssaldo (Saldo 1 + Saldo 2)							-266.100,00	-259.200,00	-6.900,00
Finanzierungstätigkeit										
SU 35	Summe Einzahlungen aus der Finanzierungstätigkeit							0,00	0,00	0,00
SU 36	Summe Auszahlungen aus der Finanzierungstätigkeit							0,00	0,00	0,00
SA4	Saldo (4) Geldfluss aus der Finanzierungstätigkeit (35 - 36)							0,00	0,00	0,00
SA5	Saldo (5) Geldfluss aus der voranschlagswirksamen Gebarung (Saldo 3 + Saldo 4)							-266.100,00	-259.200,00	-6.900,00

1. Nachtragsvoranschlag 2025

Stadtgemeinde Althofen

NVA Ergebnis- und Finanzierungsvoranschlag Detailnachweis

	MVAG	VC	QU	Ergebnisvoranschlag		Finanzierungsvoranschlag			
				EH	FH	VA 2025 inkl. NVA	VA 2025	1. NVA	VA 2025 inkl. NVA
213	Sonderschulen								
SA 0 / SA 1	(0) Nettoergebnis (21 - 22) / (1) Geldfluss operative Gebarung (31 – 32)			-25.000,00	-25.000,00	0,00	-25.000,00	-25.000,00	0,00
SA00	Saldo (00) Nettoergebnis nach Haushaltsrücklagen (Saldo 0 + Saldo 01)			-25.000,00	-25.000,00	0,00			
SA2	Saldo (2) Geldfluss aus der Investiven Gebarung (33 – 34)						0,00	0,00	0,00
SA3	Saldo (3) Nettofinanzierungssaldo (Saldo 1 + Saldo 2)						-25.000,00	-25.000,00	0,00
SA4	Saldo (4) Geldfluss aus der Finanzierungstätigkeit (35 – 36)						0,00	0,00	0,00
SA5	Saldo (5) Geldfluss aus der voranschlagswirksamen Gebarung (Saldo 3 + Saldo 4)						-25.000,00	-25.000,00	0,00
213000	Sonderpädagogisches Zentrum								
Operative Gebarung									
SU 21 / 31	Summe Erträge / Einzahlungen operative Gebarung			0,00	0,00	0,00	0,00	0,00	0,00
1/213000-751000	Lfd.Transferzahlg.an Län	2231	3231	26	25.000,00	25.000,00	0,00	25.000,00	25.000,00
	der/Landesfonds								
SU 22 / 32	Summe Aufwendungen / Auszahlungen operative Gebarung			25.000,00	25.000,00	0,00	25.000,00	25.000,00	0,00
SA 0 / SA 1	(0) Nettoergebnis (21 - 22) / (1) Geldfluss operative Gebarung (31 – 32)			-25.000,00	-25.000,00	0,00	-25.000,00	-25.000,00	0,00
SA01	Saldo (01) Haushaltsrücklagen (230 - 240)			0,00	0,00	0,00	0,00	0,00	0,00
SA00	Saldo (00) Nettoergebnis nach Haushaltsrücklagen (Saldo 0 + Saldo 01)			-25.000,00	-25.000,00	0,00			
Investive Gebarung									
SU 33	Summe Einzahlungen investive Gebarung						0,00	0,00	0,00
SU 34	Summe Auszahlungen investive Gebarung						0,00	0,00	0,00
SA2	Saldo (2) Geldfluss aus der Investiven Gebarung (33 – 34)						0,00	0,00	0,00
SA3	Saldo (3) Nettofinanzierungssaldo (Saldo 1 + Saldo 2)						-25.000,00	-25.000,00	0,00
Finanzierungstätigkeit									
SU 35	Summe Einzahlungen aus der Finanzierungstätigkeit						0,00	0,00	0,00
SU 36	Summe Auszahlungen aus der Finanzierungstätigkeit						0,00	0,00	0,00
SA4	Saldo (4) Geldfluss aus der Finanzierungstätigkeit (35 – 36)						0,00	0,00	0,00
SA5	Saldo (5) Geldfluss aus der voranschlagswirksamen Gebarung (Saldo 3 + Saldo 4)						-25.000,00	-25.000,00	0,00

1. Nachtragsvoranschlag 2025

Stadtgemeinde Althofen

NVA Ergebnis- und Finanzierungsvoranschlag Detailnachweis

	MVAG	VC	QU	Ergebnisvoranschlag		Finanzierungsvoranschlag			
				EH	FH	VA 2025 inkl. NVA	VA 2025	1. NVA	VA 2025 inkl. NVA
22	Berufsbildender Unterricht; Anstalten der Bildung für Lehrerinnen und Lehrer sowie Erzieherinnen und Erzieher								
SA 0 / SA 1	(0) Nettoergebnis (21 - 22) / (1) Geldfluss operative Gebarung (31 - 32)			-208.000,00	-208.000,00	0,00	-208.000,00	-208.000,00	0,00
SA00	Saldo (00) Nettoergebnis nach Haushaltsrücklagen (Saldo 0 + Saldo 01)			-208.000,00	-208.000,00	0,00			
SA2	Saldo (2) Geldfluss aus der Investiven Gebarung (33 - 34)						0,00	0,00	0,00
SA3	Saldo (3) Nettofinanzierungssaldo (Saldo 1 + Saldo 2)						-208.000,00	-208.000,00	0,00
SA4	Saldo (4) Geldfluss aus der Finanzierungstätigkeit (35 - 36)						0,00	0,00	0,00
SA5	Saldo (5) Geldfluss aus der voranschlagswirksamen Gebarung (Saldo 3 + Saldo 4)						-208.000,00	-208.000,00	0,00
220	Berufsbildende Pflichtschulen								
SA 0 / SA 1	(0) Nettoergebnis (21 - 22) / (1) Geldfluss operative Gebarung (31 - 32)			-208.000,00	-208.000,00	0,00	-208.000,00	-208.000,00	0,00
SA00	Saldo (00) Nettoergebnis nach Haushaltsrücklagen (Saldo 0 + Saldo 01)			-208.000,00	-208.000,00	0,00			
SA2	Saldo (2) Geldfluss aus der Investiven Gebarung (33 - 34)						0,00	0,00	0,00
SA3	Saldo (3) Nettofinanzierungssaldo (Saldo 1 + Saldo 2)						-208.000,00	-208.000,00	0,00
SA4	Saldo (4) Geldfluss aus der Finanzierungstätigkeit (35 - 36)						0,00	0,00	0,00
SA5	Saldo (5) Geldfluss aus der voranschlagswirksamen Gebarung (Saldo 3 + Saldo 4)						-208.000,00	-208.000,00	0,00
220000	Berufsbildende Pflichtschulen								
Operative Gebarung									
SU 21 / 31	Summe Erträge / Einzahlungen operative Gebarung			0,00	0,00	0,00	0,00	0,00	0,00
1/220000-751500	Transfers an Länder, Landesfonds und	2231	3231	26	208.000,00	208.000,00	0,00	208.000,00	208.000,00
	Landeskammern								
SU 22 / 32	Summe Aufwendungen / Auszahlungen operative Gebarung			208.000,00	208.000,00	0,00	208.000,00	208.000,00	0,00
SA 0 / SA 1	(0) Nettoergebnis (21 - 22) / (1) Geldfluss operative Gebarung (31 - 32)			-208.000,00	-208.000,00	0,00	-208.000,00	-208.000,00	0,00
SA01	Saldo (01) Haushaltsrücklagen (230 - 240)			0,00	0,00	0,00	0,00	0,00	0,00
SA00	Saldo (00) Nettoergebnis nach Haushaltsrücklagen (Saldo 0 + Saldo 01)			-208.000,00	-208.000,00	0,00			
Investive Gebarung									
SU 33	Summe Einzahlungen investive Gebarung						0,00	0,00	0,00
SU 34	Summe Auszahlungen investive Gebarung						0,00	0,00	0,00
SA2	Saldo (2) Geldfluss aus der Investiven Gebarung (33 - 34)						0,00	0,00	0,00
SA3	Saldo (3) Nettofinanzierungssaldo (Saldo 1 + Saldo 2)						-208.000,00	-208.000,00	0,00
Finanzierungstätigkeit									
SU 35	Summe Einzahlungen aus der Finanzierungstätigkeit						0,00	0,00	0,00
SU 36	Summe Auszahlungen aus der Finanzierungstätigkeit						0,00	0,00	0,00
SA4	Saldo (4) Geldfluss aus der Finanzierungstätigkeit (35 - 36)						0,00	0,00	0,00
SA5	Saldo (5) Geldfluss aus der voranschlagswirksamen Gebarung (Saldo 3 + Saldo 4)						-208.000,00	-208.000,00	0,00

1. Nachtragsvoranschlag 2025

Stadtgemeinde Althofen

NVA Ergebnis- und Finanzierungsvoranschlag Detailnachweis

	MVAG	VC	QU	Ergebnisvoranschlag		Finanzierungsvoranschlag			
				EH	FH	VA 2025 inkl. NVA	VA 2025	1. NVA	VA 2025 inkl. NVA
23	Förderung des Unterrichts								
SA 0 / SA 1	(0) Nettoergebnis (21 - 22) / (1) Geldfluss operative Gebarung (31 - 32)			-3.000,00	-3.000,00	0,00	-3.000,00	-3.000,00	0,00
SA00	Saldo (00) Nettoergebnis nach Haushaltsrücklagen (Saldo 0 + Saldo 01)			-3.000,00	-3.000,00	0,00			
SA2	Saldo (2) Geldfluss aus der Investiven Gebarung (33 - 34)						0,00	0,00	0,00
SA3	Saldo (3) Nettofinanzierungssaldo (Saldo 1 + Saldo 2)						-3.000,00	-3.000,00	0,00
SA4	Saldo (4) Geldfluss aus der Finanzierungstätigkeit (35 - 36)						0,00	0,00	0,00
SA5	Saldo (5) Geldfluss aus der voranschlagswirksamen Gebarung (Saldo 3 + Saldo 4)						-3.000,00	-3.000,00	0,00
230	Förderung des Schulbetriebs								
SA 0 / SA 1	(0) Nettoergebnis (21 - 22) / (1) Geldfluss operative Gebarung (31 - 32)			-400,00	-400,00	0,00	-400,00	-400,00	0,00
SA00	Saldo (00) Nettoergebnis nach Haushaltsrücklagen (Saldo 0 + Saldo 01)			-400,00	-400,00	0,00			
SA2	Saldo (2) Geldfluss aus der Investiven Gebarung (33 - 34)						0,00	0,00	0,00
SA3	Saldo (3) Nettofinanzierungssaldo (Saldo 1 + Saldo 2)						-400,00	-400,00	0,00
SA4	Saldo (4) Geldfluss aus der Finanzierungstätigkeit (35 - 36)						0,00	0,00	0,00
SA5	Saldo (5) Geldfluss aus der voranschlagswirksamen Gebarung (Saldo 3 + Saldo 4)						-400,00	-400,00	0,00
230000	Förderung des Schulbetriebs								
Operative Gebarung									
SU 21 / 31	Summe Erträge / Einzahlungen operative Gebarung			0,00	0,00	0,00	0,00	0,00	0,00
1/230000-402000	Verbrauchsgüter für innerbetriebliche Leistungen	2221	3221	23	400,00	400,00	0,00	400,00	400,00
SU 22 / 32	Summe Aufwendungen / Auszahlungen operative Gebarung			400,00	400,00	0,00	400,00	400,00	0,00
SA 0 / SA 1	(0) Nettoergebnis (21 - 22) / (1) Geldfluss operative Gebarung (31 - 32)			-400,00	-400,00	0,00	-400,00	-400,00	0,00
SA01	Saldo (01) Haushaltsrücklagen (230 - 240)			0,00	0,00	0,00	0,00	0,00	0,00
SA00	Saldo (00) Nettoergebnis nach Haushaltsrücklagen (Saldo 0 + Saldo 01)			-400,00	-400,00	0,00			
Investive Gebarung									
SU 33	Summe Einzahlungen investive Gebarung						0,00	0,00	0,00
SU 34	Summe Auszahlungen investive Gebarung						0,00	0,00	0,00
SA2	Saldo (2) Geldfluss aus der Investiven Gebarung (33 - 34)						0,00	0,00	0,00
SA3	Saldo (3) Nettofinanzierungssaldo (Saldo 1 + Saldo 2)						-400,00	-400,00	0,00
Finanzierungstätigkeit									
SU 35	Summe Einzahlungen aus der Finanzierungstätigkeit						0,00	0,00	0,00
SU 36	Summe Auszahlungen aus der Finanzierungstätigkeit						0,00	0,00	0,00
SA4	Saldo (4) Geldfluss aus der Finanzierungstätigkeit (35 - 36)						0,00	0,00	0,00
SA5	Saldo (5) Geldfluss aus der voranschlagswirksamen Gebarung (Saldo 3 + Saldo 4)						-400,00	-400,00	0,00

1. Nachtragsvoranschlag 2025

Stadtgemeinde Althofen

NVA Ergebnis- und Finanzierungsvoranschlag Detailnachweis

	MVAG	VC	QU	Ergebnisvoranschlag		Finanzierungsvoranschlag			
				EH	FH	VA 2025 inkl. NVA	VA 2025	1. NVA	VA 2025 inkl. NVA
232	Schülerinnen- und Schülerbetreuung								
SA 0 / SA 1	(0) Nettoergebnis (21 - 22) / (1) Geldfluss operative Gebarung (31 – 32)			-2.600,00	-2.600,00	0,00	-2.600,00	-2.600,00	0,00
SA00	Saldo (00) Nettoergebnis nach Haushaltsrücklagen (Saldo 0 + Saldo 01)			-2.600,00	-2.600,00	0,00			
SA2	Saldo (2) Geldfluss aus der Investiven Gebarung (33 – 34)						0,00	0,00	0,00
SA3	Saldo (3) Nettofinanzierungssaldo (Saldo 1 + Saldo 2)						-2.600,00	-2.600,00	0,00
SA4	Saldo (4) Geldfluss aus der Finanzierungstätigkeit (35 – 36)						0,00	0,00	0,00
SA5	Saldo (5) Geldfluss aus der voranschlagswirksamen Gebarung (Saldo 3 + Saldo 4)						-2.600,00	-2.600,00	0,00
232000	Berufsbildende Schülerbetreuung								
Operative Gebarung									
SU 21 / 31	Summe Erträge / Einzahlungen operative Gebarung			0,00	0,00	0,00	0,00	0,00	0,00
1/232000-757000	Subventionen				800,00	800,00	0,00	800,00	800,00
1/232000-768000	Sonst.lfd.Transferzahlg.an priv.Hau				1.800,00	1.800,00	0,00	1.800,00	1.800,00
SU 22 / 32	Summe Aufwendungen / Auszahlungen operative Gebarung			2.600,00	2.600,00	0,00	2.600,00	2.600,00	0,00
SA 0 / SA 1	(0) Nettoergebnis (21 - 22) / (1) Geldfluss operative Gebarung (31 – 32)			-2.600,00	-2.600,00	0,00	-2.600,00	-2.600,00	0,00
SA01	Saldo (01) Haushaltsrücklagen (230 - 240)			0,00	0,00	0,00	0,00	0,00	0,00
SA00	Saldo (00) Nettoergebnis nach Haushaltsrücklagen (Saldo 0 + Saldo 01)			-2.600,00	-2.600,00	0,00			
Investive Gebarung									
SU 33	Summe Einzahlungen investive Gebarung						0,00	0,00	0,00
SU 34	Summe Auszahlungen investive Gebarung						0,00	0,00	0,00
SA2	Saldo (2) Geldfluss aus der Investiven Gebarung (33 – 34)						0,00	0,00	0,00
SA3	Saldo (3) Nettofinanzierungssaldo (Saldo 1 + Saldo 2)						-2.600,00	-2.600,00	0,00
Finanzierungstätigkeit									
SU 35	Summe Einzahlungen aus der Finanzierungstätigkeit						0,00	0,00	0,00
SU 36	Summe Auszahlungen aus der Finanzierungstätigkeit						0,00	0,00	0,00
SA4	Saldo (4) Geldfluss aus der Finanzierungstätigkeit (35 – 36)						0,00	0,00	0,00
SA5	Saldo (5) Geldfluss aus der voranschlagswirksamen Gebarung (Saldo 3 + Saldo 4)						-2.600,00	-2.600,00	0,00

1. Nachtragsvoranschlag 2025

Stadtgemeinde Althofen

NVA Ergebnis- und Finanzierungsvoranschlag Detailnachweis

	MVAG VC QU			Ergebnisvoranschlag		Finanzierungsvoranschlag				
	EH	FH		VA 2025 inkl. NVA	VA 2025	1. NVA	VA 2025 inkl. NVA	VA 2025	1. NVA	
24	Vorschulische Erziehung									
SA 0 / SA 1	(0) Nettoergebnis (21 - 22) / (1) Geldfluss operative Gebarung (31 - 32)			-621.800,00	-805.100,00	183.300,00	-728.200,00	-791.300,00	63.100,00	
SA00	Saldo (00) Nettoergebnis nach Haushaltsrücklagen (Saldo 0 + Saldo 01)			-621.800,00	-805.100,00	183.300,00				
SA2	Saldo (2) Geldfluss aus der Investiven Gebarung (33 - 34)						-880.200,00	-873.000,00	-7.200,00	
SA3	Saldo (3) Nettofinanzierungssaldo (Saldo 1 + Saldo 2)						-1.608.400,00	-1.664.300,00	55.900,00	
SA4	Saldo (4) Geldfluss aus der Finanzierungstätigkeit (35 - 36)						760.000,00	893.000,00	-133.000,00	
SA5	Saldo (5) Geldfluss aus der voranschlagswirksamen Gebarung (Saldo 3 + Saldo 4)						-848.400,00	-771.300,00	-77.100,00	
240	Kindergärten									
SA 0 / SA 1	(0) Nettoergebnis (21 - 22) / (1) Geldfluss operative Gebarung (31 - 32)			-399.300,00	-582.600,00	183.300,00	-505.700,00	-568.800,00	63.100,00	
SA00	Saldo (00) Nettoergebnis nach Haushaltsrücklagen (Saldo 0 + Saldo 01)			-399.300,00	-582.600,00	183.300,00				
SA2	Saldo (2) Geldfluss aus der Investiven Gebarung (33 - 34)						-880.200,00	-873.000,00	-7.200,00	
SA3	Saldo (3) Nettofinanzierungssaldo (Saldo 1 + Saldo 2)						-1.385.900,00	-1.441.800,00	55.900,00	
SA4	Saldo (4) Geldfluss aus der Finanzierungstätigkeit (35 - 36)						760.000,00	893.000,00	-133.000,00	
SA5	Saldo (5) Geldfluss aus der voranschlagswirksamen Gebarung (Saldo 3 + Saldo 4)						-625.900,00	-548.800,00	-77.100,00	
240000	Kindergarten 1 u. 2									
Operative Gebarung										
2/240000+811000	Pachterträge	2115	3115	14	5.000,00	5.000,00	0,00	5.000,00	5.000,00	0,00
2/240000+813000	Erträge aus der Auflösung von Investitionszuschüssen (Kapitaltransfers)	2127			15.400,00	15.400,00	0,00	0,00	0,00	0,00
2/240000+817400	Erträge aus der Auflösung von sonstigen Rückstellungen - Abfertigungen	2117			7.200,00	7.200,00	0,00	0,00	0,00	0,00
2/240000+860000	Transfers von Bund, Bundesfonds und Bundeskammern	2121	3121		1.500,00	1.500,00	0,00	1.500,00	1.500,00	0,00
2/240000+860600	Transfers von Bund, Bundesfonds und Bundeskammern	2121	3121		127.000,00	127.000,00	0,00	127.000,00	127.000,00	0,00
2/240000+861000	Kindergartenförderung	2121	3121	15	200.000,00	200.000,00	0,00	200.000,00	200.000,00	0,00
2/240000+868000	Abrechnung Kinderneest GmbH.	2124	3124	16	36.200,00	0,00	36.200,00	36.200,00	0,00	36.200,00
SU 21 / 31	Summe Erträge / Einzahlungen operative Gebarung				392.300,00	356.100,00	36.200,00	369.700,00	333.500,00	36.200,00
1/240000-510000	Geldbezüge - VB der Verwaltung	2211	3211	20	151.600,00	151.600,00	0,00	151.600,00	151.600,00	0,00
1/240000-523000	Geldbezüge - Arbeiter nicht ganzj.b	2211	3211	20	5.000,00	5.000,00	0,00	5.000,00	5.000,00	0,00
1/240000-580000	Dienstgeberbeiträge z.Ausgl.Fonds	2212	3212	20	5.600,00	5.600,00	0,00	5.600,00	5.600,00	0,00
1/240000-582000	Sonst.Dienstgeberbtg.soz.Sich.	2212	3212	20	33.000,00	33.000,00	0,00	33.000,00	33.000,00	0,00
1/240000-592000	Dotierung von Rückstellungen für Jubiläumswendungen	2214			3.300,00	3.300,00	0,00	0,00	0,00	0,00
1/240000-614000	Instandh. v. Gebäuden	2224	3224	24	20.000,00	20.000,00	0,00	20.000,00	20.000,00	0,00
1/240000-631000	Telekommunikationsdienste	2222	3222	24	600,00	600,00	0,00	600,00	600,00	0,00
1/240000-680200	Planmäßige Abschreibung - Grundstückseinrichtungen u. Infrastruktur	2226			4.100,00	4.100,00	0,00	0,00	0,00	0,00

1. Nachtragsvoranschlag 2025

Stadtgemeinde Althofen

NVA Ergebnis- und Finanzierungsvoranschlag Detailnachweis

		MVAG		VC QU	Ergebnisvoranschlag		Finanzierungsvoranschlag				
		EH	FH		VA 2025 inkl. NVA	VA 2025	1. NVA	VA 2025 inkl. NVA	VA 2025	1. NVA	
1/240000-680300	Planmäßige Abschreibung - Gebäude und Bauten			2226		23.400,00	23.400,00	0,00	0,00	0,00	0,00
1/240000-680700	Planmäßige Abschreibung - Amts-, Betriebs- u. Geschäftsausstattung			2226		5.100,00	5.100,00	0,00	0,00	0,00	0,00
1/240000-720109	Kostenbeiträge (Kostenersätze) für Leistungen			2225 3225	24	3.000,00	3.000,00	0,00	3.000,00	3.000,00	0,00
1/240000-724000	Reisegebühren			2225 3225	24	1.000,00	1.000,00	0,00	1.000,00	1.000,00	0,00
1/240000-728001	Energieausweis - Entgelte für sonstige Leistungen			2225 3225		7.300,00	7.300,00	0,00	7.300,00	7.300,00	0,00
1/240000-755000	Transfers an Unternehmen (ohne Finanzunternehmen) und andere			2233 3233	27	504.300,00	504.300,00	0,00	504.300,00	504.300,00	0,00
SU 22 / 32	Summe Aufwendungen / Auszahlungen operative Gebarung					767.300,00	767.300,00	0,00	731.400,00	731.400,00	0,00
SA 0 / SA 1	(0) Nettoergebnis (21 - 22) / (1) Geldfluss operative Gebarung (31 - 32)					-375.000,00	-411.200,00	36.200,00	-361.700,00	-397.900,00	36.200,00
SA01	Saldo (01) Haushaltsrücklagen (230 - 240)					0,00	0,00	0,00	0,00	0,00	0,00
SA00	Saldo (00) Nettoergebnis nach Haushaltsrücklagen (Saldo 0 + Saldo 01)					-375.000,00	-411.200,00	36.200,00			
Investive Gebarung											
SU 33	Summe Einzahlungen investive Gebarung								0,00	0,00	0,00
SU 34	Summe Auszahlungen investive Gebarung								0,00	0,00	0,00
SA2	Saldo (2) Geldfluss aus der Investiven Gebarung (33 - 34)								0,00	0,00	0,00
SA3	Saldo (3) Nettofinanzierungssaldo (Saldo 1 + Saldo 2)								-361.700,00	-397.900,00	36.200,00
Finanzierungstätigkeit											
SU 35	Summe Einzahlungen aus der Finanzierungstätigkeit								0,00	0,00	0,00
SU 36	Summe Auszahlungen aus der Finanzierungstätigkeit								0,00	0,00	0,00
SA4	Saldo (4) Geldfluss aus der Finanzierungstätigkeit (35 - 36)								0,00	0,00	0,00
SA5	Saldo (5) Geldfluss aus der voranschlagswirksamen Gebarung (Saldo 3 + Saldo 4)								-361.700,00	-397.900,00	36.200,00
240200	Kindertagesbetreuungsstätte										
Operative Gebarung											
2/240200+810000	AKL Förderung Elternbeiträge Leistungserlöse			2114 3114	13	18.000,00	18.000,00	0,00	18.000,00	18.000,00	0,00
2/240200+813000	Erträge aus der Auflösung von Investitionszuschüssen (Kapitaltransfers)			2127		11.200,00	11.200,00	0,00	0,00	0,00	0,00
2/240200+861000	Lfd.Transferzahlg.v.Ländern/Landesfonds			2121 3121	15	55.000,00	55.000,00	0,00	55.000,00	55.000,00	0,00
2/240200+861500	Kärntner Kindergartenstipendium - Elternersatzbeitrag			2121 3121	15	30.000,00	30.000,00	0,00	30.000,00	30.000,00	0,00
2/240200+868000	Abrechnung Kindererst GmbH			2124 3124	16	26.900,00	0,00	26.900,00	26.900,00	0,00	26.900,00
SU 21 / 31	Summe Erträge / Einzahlungen operative Gebarung					141.100,00	114.200,00	26.900,00	129.900,00	103.000,00	26.900,00
1/240200-400000	Geringwertige Wirtschaftsgüter			2221 3221	23	500,00	500,00	0,00	500,00	500,00	0,00
1/240200-454000	Reinigungsmittel			2221 3221	23	500,00	500,00	0,00	500,00	500,00	0,00
1/240200-459000	Sonstige Verbrauchsgüter			2221 3221	23	200,00	200,00	0,00	200,00	200,00	0,00

1. Nachtragsvoranschlag 2025

Stadtgemeinde Althofen

NVA Ergebnis- und Finanzierungsvoranschlag Detailnachweis

		MVAG		VC QU	Ergebnisvoranschlag		Finanzierungsvoranschlag			
		EH	FH		VA 2025 inkl. NVA	VA 2025	1. NVA	VA 2025 inkl. NVA	VA 2025	1. NVA
1/240200-600100	Strom	2222	3222	24	2.000,00	2.000,00	0,00	2.000,00	2.000,00	0,00
1/240200-600110	Energiebezüge (EEG)	2222	3222		1.000,00	1.000,00	0,00	1.000,00	1.000,00	0,00
1/240200-614000	Instandhaltung	2224	3224	24	3.000,00	3.000,00	0,00	3.000,00	3.000,00	0,00
1/240200-680200	Planmäßige Abschreibung - Grundstückseinrichtungen und Infrastruktur	2226			4.700,00	4.700,00	0,00	0,00	0,00	0,00
1/240200-680300	Planmäßige Abschreibung - Gebäude und Bauten	2226			3.300,00	3.300,00	0,00	0,00	0,00	0,00
1/240200-680700	Planmäßige Abschreibung - Amts-, Betriebs- u. Geschäftsausstattung	2226			3.700,00	3.700,00	0,00	0,00	0,00	0,00
1/240200-700000	Miet- und Pachtaufwand	2223	3223	24	28.000,00	28.000,00	0,00	28.000,00	28.000,00	0,00
1/240200-710000	Öffentliche Abgaben, ohne Gebühr gem. Fag	2225	3225	24	100,00	100,00	0,00	100,00	100,00	0,00
1/240200-720109	Kostenbeiträge (Kostensätze) für Leistungen	2225	3225	24	1.000,00	1.000,00	0,00	1.000,00	1.000,00	0,00
1/240200-728000	Entgelte für sonstige Leistungen	2225	3225	24	1.000,00	1.000,00	0,00	1.000,00	1.000,00	0,00
1/240200-755000	Transfers an Unternehmen (ohne Finanzunternehmen) und andere	2233	3233	27	96.100,00	96.100,00	0,00	96.100,00	96.100,00	0,00
SU 22 / 32	Summe Aufwendungen / Auszahlungen operative Gebarung				145.100,00	145.100,00	0,00	133.400,00	133.400,00	0,00
SA 0 / SA 1	(0) Nettoergebnis (21 - 22) / (1) Geldfluss operative Gebarung (31 - 32)				-4.000,00	-30.900,00	26.900,00	-3.500,00	-30.400,00	26.900,00
SA01	Saldo (01) Haushaltsrücklagen (230 - 240)				0,00	0,00	0,00	0,00	0,00	0,00
SA00	Saldo (00) Nettoergebnis nach Haushaltsrücklagen (Saldo 0 + Saldo 01)				-4.000,00	-30.900,00	26.900,00			
Investive Gebarung										
SU 33	Summe Einzahlungen investive Gebarung							0,00	0,00	0,00
SU 34	Summe Auszahlungen investive Gebarung							0,00	0,00	0,00
SA2	Saldo (2) Geldfluss aus der Investiven Gebarung (33 - 34)							0,00	0,00	0,00
SA3	Saldo (3) Nettofinanzierungssaldo (Saldo 1 + Saldo 2)							-3.500,00	-30.400,00	26.900,00
Finanzierungstätigkeit										
SU 35	Summe Einzahlungen aus der Finanzierungstätigkeit							0,00	0,00	0,00
SU 36	Summe Auszahlungen aus der Finanzierungstätigkeit							0,00	0,00	0,00
SA4	Saldo (4) Geldfluss aus der Finanzierungstätigkeit (35 - 36)							0,00	0,00	0,00
SA5	Saldo (5) Geldfluss aus der voranschlagswirksamen Gebarung (Saldo 3 + Saldo 4)							-3.500,00	-30.400,00	26.900,00
240300	Kindertagesstätte "Pfiffikus"									
Operative Gebarung										
SU 21 / 31	Summe Erträge / Einzahlungen operative Gebarung				0,00	0,00	0,00	0,00	0,00	0,00
1/240300-755000	Transfers an Unternehmen (ohne Finanzunternehmen) und andere	2233	3233	27	37.100,00	37.100,00	0,00	37.100,00	37.100,00	0,00
SU 22 / 32	Summe Aufwendungen / Auszahlungen operative Gebarung				37.100,00	37.100,00	0,00	37.100,00	37.100,00	0,00
SA 0 / SA 1	(0) Nettoergebnis (21 - 22) / (1) Geldfluss operative Gebarung (31 - 32)				-37.100,00	-37.100,00	0,00	-37.100,00	-37.100,00	0,00

1. Nachtragsvoranschlag 2025

Stadtgemeinde Althofen

NVA Ergebnis- und Finanzierungsvoranschlag Detailnachweis

		MVAG VC QU			Ergebnisvoranschlag		Finanzierungsvoranschlag			
		EH	FH		VA 2025 inkl. NVA	VA 2025	1. NVA	VA 2025 inkl. NVA	VA 2025	1. NVA
SA01	Saldo (01) Haushaltsrücklagen (230 - 240)				0,00	0,00	0,00	0,00	0,00	0,00
SA00	Saldo (00) Nettoergebnis nach Haushaltsrücklagen (Saldo 0 + Saldo 01)				-37.100,00	-37.100,00	0,00			
Investive Gebarung										
SU 33	Summe Einzahlungen investive Gebarung							0,00	0,00	0,00
SU 34	Summe Auszahlungen investive Gebarung							0,00	0,00	0,00
SA2	Saldo (2) Geldfluss aus der Investiven Gebarung (33 – 34)							0,00	0,00	0,00
SA3	Saldo (3) Nettofinanzierungssaldo (Saldo 1 + Saldo 2)							-37.100,00	-37.100,00	0,00
Finanzierungstätigkeit										
SU 35	Summe Einzahlungen aus der Finanzierungstätigkeit							0,00	0,00	0,00
SU 36	Summe Auszahlungen aus der Finanzierungstätigkeit							0,00	0,00	0,00
SA4	Saldo (4) Geldfluss aus der Finanzierungstätigkeit (35 – 36)							0,00	0,00	0,00
SA5	Saldo (5) Geldfluss aus der voranschlagswirksamen Gebarung (Saldo 3 + Saldo 4)							-37.100,00	-37.100,00	0,00
240400	Kindertagesstätte "Frechdax"									
Operative Gebarung										
SU 21 / 31	Summe Erträge / Einzahlungen operative Gebarung				0,00	0,00	0,00	0,00	0,00	0,00
1/240400-755000	Transfers an Unternehmen (ohne Finanzunternehmen) und andere	2233	3233	27	103.400,00	103.400,00	0,00	103.400,00	103.400,00	0,00
SU 22 / 32	Summe Aufwendungen / Auszahlungen operative Gebarung				103.400,00	103.400,00	0,00	103.400,00	103.400,00	0,00
SA 0 / SA 1	(0) Nettoergebnis (21 - 22) / (1) Geldfluss operative Gebarung (31 – 32)				-103.400,00	-103.400,00	0,00	-103.400,00	-103.400,00	0,00
SA01	Saldo (01) Haushaltsrücklagen (230 - 240)				0,00	0,00	0,00	0,00	0,00	0,00
SA00	Saldo (00) Nettoergebnis nach Haushaltsrücklagen (Saldo 0 + Saldo 01)				-103.400,00	-103.400,00	0,00			
Investive Gebarung										
SU 33	Summe Einzahlungen investive Gebarung							0,00	0,00	0,00
SU 34	Summe Auszahlungen investive Gebarung							0,00	0,00	0,00
SA2	Saldo (2) Geldfluss aus der Investiven Gebarung (33 – 34)							0,00	0,00	0,00
SA3	Saldo (3) Nettofinanzierungssaldo (Saldo 1 + Saldo 2)							-103.400,00	-103.400,00	0,00
Finanzierungstätigkeit										
SU 35	Summe Einzahlungen aus der Finanzierungstätigkeit							0,00	0,00	0,00
SU 36	Summe Auszahlungen aus der Finanzierungstätigkeit							0,00	0,00	0,00
SA4	Saldo (4) Geldfluss aus der Finanzierungstätigkeit (35 – 36)							0,00	0,00	0,00
SA5	Saldo (5) Geldfluss aus der voranschlagswirksamen Gebarung (Saldo 3 + Saldo 4)							-103.400,00	-103.400,00	0,00
240500	Neubau Kindergarten Krumfelden									
Operative Gebarung										

1. Nachtragsvoranschlag 2025

Stadtgemeinde Althofen

NVA Ergebnis- und Finanzierungsvoranschlag Detailnachweis

		MVAG VC QU		Ergebnisvoranschlag			Finanzierungsvoranschlag		
		EH	FH	VA 2025 inkl. NVA	VA 2025	1. NVA	VA 2025 inkl. NVA	VA 2025	1. NVA
6/240500+899000	Entnahmen aus Verrechnungsrücklagen zwischen operativer Gebarung und Projekten	2116	1	120.200,00	0,00	120.200,00	0,00	0,00	0,00
SU 21 / 31	Summe Erträge / Einzahlungen operative Gebarung			120.200,00	0,00	120.200,00	0,00	0,00	0,00
SU 22 / 32	Summe Aufwendungen / Auszahlungen operative Gebarung			0,00	0,00	0,00	0,00	0,00	0,00
SA 0 / SA 1	(0) Nettoergebnis (21 - 22) / (1) Geldfluss operative Gebarung (31 - 32)			120.200,00	0,00	120.200,00	0,00	0,00	0,00
SA01	Saldo (01) Haushaltsrücklagen (230 - 240)			0,00	0,00	0,00	0,00	0,00	0,00
SA00	Saldo (00) Nettoergebnis nach Haushaltsrücklagen (Saldo 0 + Saldo 01)			120.200,00	0,00	120.200,00			
Investive Gebarung									
6/240500+300000	Kapitaltransfers von Bund, Bundesfonds und Bundeskammern	3331	1	0,00	0,00	0,00	127.000,00	127.000,00	0,00
6/240500+301200	Kapitaltransfers von Ländern, Landesfonds und Landeskammern	3331	1	0,00	0,00	0,00	500.000,00	500.000,00	0,00
SU 33	Summe Einzahlungen investive Gebarung						627.000,00	627.000,00	0,00
5/240500-060000	Im Bau befindliche Grundstückseinrichtungen	3412	1	0,00	0,00	0,00	1.507.200,00	1.500.000,00	7.200,00
SU 34	Summe Auszahlungen investive Gebarung						1.507.200,00	1.500.000,00	7.200,00
SA2	Saldo (2) Geldfluss aus der Investiven Gebarung (33 - 34)						-880.200,00	-873.000,00	-7.200,00
SA3	Saldo (3) Nettofinanzierungssaldo (Saldo 1 + Saldo 2)						-880.200,00	-873.000,00	-7.200,00
Finanzierungstätigkeit									
6/240500+341000	Investitionsdarlehen von Ländern, Landesfonds und Landeskammern	3511	1	0,00	0,00	0,00	760.000,00	893.000,00	-133.000,00
SU 35	Summe Einzahlungen aus der Finanzierungstätigkeit						760.000,00	893.000,00	-133.000,00
SU 36	Summe Auszahlungen aus der Finanzierungstätigkeit						0,00	0,00	0,00
SA4	Saldo (4) Geldfluss aus der Finanzierungstätigkeit (35 - 36)						760.000,00	893.000,00	-133.000,00
SA5	Saldo (5) Geldfluss aus der voranschlagswirksamen Gebarung (Saldo 3 + Saldo 4)						-120.200,00	20.000,00	-140.200,00

1. Nachtragsvoranschlag 2025

Stadtgemeinde Althofen

NVA Ergebnis- und Finanzierungsvoranschlag Detailnachweis

	MVAG	VC	QU	Ergebnisvoranschlag		Finanzierungsvoranschlag				
				EH	FH	VA 2025 inkl. NVA	VA 2025	1. NVA	VA 2025 inkl. NVA	VA 2025
249	Sonstige Einrichtungen und Maßnahmen									
SA 0 / SA 1	(0) Nettoergebnis (21 - 22) / (1) Geldfluss operative Gebarung (31 – 32)			-222.500,00	-222.500,00	0,00	-222.500,00	-222.500,00	0,00	
SA00	Saldo (00) Nettoergebnis nach Haushaltsrücklagen (Saldo 0 + Saldo 01)			-222.500,00	-222.500,00	0,00				
SA2	Saldo (2) Geldfluss aus der Investiven Gebarung (33 – 34)						0,00	0,00	0,00	
SA3	Saldo (3) Nettofinanzierungssaldo (Saldo 1 + Saldo 2)						-222.500,00	-222.500,00	0,00	
SA4	Saldo (4) Geldfluss aus der Finanzierungstätigkeit (35 – 36)						0,00	0,00	0,00	
SA5	Saldo (5) Geldfluss aus der voranschlagswirksamen Gebarung (Saldo 3 + Saldo 4)						-222.500,00	-222.500,00	0,00	
249000	Kinderbetreuungseinrichtungen									
Operative Gebarung										
SU 21 / 31	Summe Erträge / Einzahlungen operative Gebarung			0,00	0,00	0,00	0,00	0,00	0,00	
1/249000-751900	Transfers an Länder, Landesfonds und Landeskammern	2231	3231	26	222.500,00	222.500,00	0,00	222.500,00	222.500,00	0,00
SU 22 / 32	Summe Aufwendungen / Auszahlungen operative Gebarung			222.500,00	222.500,00	0,00	222.500,00	222.500,00	0,00	
SA 0 / SA 1	(0) Nettoergebnis (21 - 22) / (1) Geldfluss operative Gebarung (31 – 32)			-222.500,00	-222.500,00	0,00	-222.500,00	-222.500,00	0,00	
SA01	Saldo (01) Haushaltsrücklagen (230 - 240)			0,00	0,00	0,00	0,00	0,00	0,00	
SA00	Saldo (00) Nettoergebnis nach Haushaltsrücklagen (Saldo 0 + Saldo 01)			-222.500,00	-222.500,00	0,00				
Investive Gebarung										
SU 33	Summe Einzahlungen investive Gebarung						0,00	0,00	0,00	
SU 34	Summe Auszahlungen investive Gebarung						0,00	0,00	0,00	
SA2	Saldo (2) Geldfluss aus der Investiven Gebarung (33 – 34)						0,00	0,00	0,00	
SA3	Saldo (3) Nettofinanzierungssaldo (Saldo 1 + Saldo 2)						-222.500,00	-222.500,00	0,00	
Finanzierungstätigkeit										
SU 35	Summe Einzahlungen aus der Finanzierungstätigkeit						0,00	0,00	0,00	
SU 36	Summe Auszahlungen aus der Finanzierungstätigkeit						0,00	0,00	0,00	
SA4	Saldo (4) Geldfluss aus der Finanzierungstätigkeit (35 – 36)						0,00	0,00	0,00	
SA5	Saldo (5) Geldfluss aus der voranschlagswirksamen Gebarung (Saldo 3 + Saldo 4)						-222.500,00	-222.500,00	0,00	

1. Nachtragsvoranschlag 2025

Stadtgemeinde Althofen

NVA Ergebnis- und Finanzierungsvoranschlag Detailnachweis

	MVAG	VC	QU	Ergebnisvoranschlag		Finanzierungsvoranschlag				
				EH	FH	VA 2025 inkl. NVA	VA 2025	1. NVA	VA 2025 inkl. NVA	VA 2025
25	Außerschulische Jugendberufshilfe									
SA 0 / SA 1	(0) Nettoergebnis (21 - 22) / (1) Geldfluss operative Gebarung (31 - 32)				-35.300,00	-32.800,00	-2.500,00	-35.300,00	-32.800,00	-2.500,00
SA00	Saldo (00) Nettoergebnis nach Haushaltsrücklagen (Saldo 0 + Saldo 01)				-35.300,00	-32.800,00	-2.500,00			
SA2	Saldo (2) Geldfluss aus der Investiven Gebarung (33 - 34)							0,00	0,00	0,00
SA3	Saldo (3) Nettofinanzierungssaldo (Saldo 1 + Saldo 2)							-35.300,00	-32.800,00	-2.500,00
SA4	Saldo (4) Geldfluss aus der Finanzierungstätigkeit (35 - 36)							0,00	0,00	0,00
SA5	Saldo (5) Geldfluss aus der voranschlagswirksamen Gebarung (Saldo 3 + Saldo 4)							-35.300,00	-32.800,00	-2.500,00
250	Horte für Schülerinnen und Schüler									
SA 0 / SA 1	(0) Nettoergebnis (21 - 22) / (1) Geldfluss operative Gebarung (31 - 32)				-27.000,00	-27.000,00	0,00	-27.000,00	-27.000,00	0,00
SA00	Saldo (00) Nettoergebnis nach Haushaltsrücklagen (Saldo 0 + Saldo 01)				-27.000,00	-27.000,00	0,00			
SA2	Saldo (2) Geldfluss aus der Investiven Gebarung (33 - 34)							0,00	0,00	0,00
SA3	Saldo (3) Nettofinanzierungssaldo (Saldo 1 + Saldo 2)							-27.000,00	-27.000,00	0,00
SA4	Saldo (4) Geldfluss aus der Finanzierungstätigkeit (35 - 36)							0,00	0,00	0,00
SA5	Saldo (5) Geldfluss aus der voranschlagswirksamen Gebarung (Saldo 3 + Saldo 4)							-27.000,00	-27.000,00	0,00
250000	Horte für Schülerinnen und Schüler									
Operative Gebarung										
2/250000+861000	Transfers von Ländern, Landesfonds und Landesräten	2121	3121		23.000,00	23.000,00	0,00	23.000,00	23.000,00	0,00
SU 21 / 31	Summe Erträge / Einzahlungen operative Gebarung				23.000,00	23.000,00	0,00	23.000,00	23.000,00	0,00
1/250000-755000	Transfers an Unternehmen (ohne Finanzunternehmen) und andere	2233	3233		50.000,00	50.000,00	0,00	50.000,00	50.000,00	0,00
SU 22 / 32	Summe Aufwendungen / Auszahlungen operative Gebarung				50.000,00	50.000,00	0,00	50.000,00	50.000,00	0,00
SA 0 / SA 1	(0) Nettoergebnis (21 - 22) / (1) Geldfluss operative Gebarung (31 - 32)				-27.000,00	-27.000,00	0,00	-27.000,00	-27.000,00	0,00
SA01	Saldo (01) Haushaltsrücklagen (230 - 240)				0,00	0,00	0,00	0,00	0,00	0,00
SA00	Saldo (00) Nettoergebnis nach Haushaltsrücklagen (Saldo 0 + Saldo 01)				-27.000,00	-27.000,00	0,00			
Investive Gebarung										
SU 33	Summe Einzahlungen investive Gebarung							0,00	0,00	0,00
SU 34	Summe Auszahlungen investive Gebarung							0,00	0,00	0,00
SA2	Saldo (2) Geldfluss aus der Investiven Gebarung (33 - 34)							0,00	0,00	0,00
SA3	Saldo (3) Nettofinanzierungssaldo (Saldo 1 + Saldo 2)							-27.000,00	-27.000,00	0,00
Finanzierungstätigkeit										
SU 35	Summe Einzahlungen aus der Finanzierungstätigkeit							0,00	0,00	0,00
SU 36	Summe Auszahlungen aus der Finanzierungstätigkeit							0,00	0,00	0,00
SA4	Saldo (4) Geldfluss aus der Finanzierungstätigkeit (35 - 36)							0,00	0,00	0,00
SA5	Saldo (5) Geldfluss aus der voranschlagswirksamen Gebarung (Saldo 3 + Saldo 4)							-27.000,00	-27.000,00	0,00

1. Nachtragsvoranschlag 2025

Stadtgemeinde Althofen

NVA Ergebnis- und Finanzierungsvoranschlag Detailnachweis

	MVAG	VC	QU	Ergebnisvoranschlag			Finanzierungsvoranschlag		
				EH	FH	VA 2025 inkl. NVA	VA 2025	1. NVA	VA 2025 inkl. NVA
259	Sonstige Einrichtungen und Maßnahmen								
SA 0 / SA 1	(0) Nettoergebnis (21 - 22) / (1) Geldfluss operative Gebarung (31 - 32)			-8.300,00	-5.800,00	-2.500,00	-8.300,00	-5.800,00	-2.500,00
SA00	Saldo (00) Nettoergebnis nach Haushaltsrücklagen (Saldo 0 + Saldo 01)			-8.300,00	-5.800,00	-2.500,00			
SA2	Saldo (2) Geldfluss aus der Investiven Gebarung (33 - 34)						0,00	0,00	0,00
SA3	Saldo (3) Nettofinanzierungssaldo (Saldo 1 + Saldo 2)						-8.300,00	-5.800,00	-2.500,00
SA4	Saldo (4) Geldfluss aus der Finanzierungstätigkeit (35 - 36)						0,00	0,00	0,00
SA5	Saldo (5) Geldfluss aus der voranschlagswirksamen Gebarung (Saldo 3 + Saldo 4)						-8.300,00	-5.800,00	-2.500,00
259000	Außerschulische Jugendberziehung								
Operative Gebarung									
SU 21 / 31	Summe Erträge / Einzahlungen operative Gebarung			0,00	0,00	0,00	0,00	0,00	0,00
1/259000-757000	Subventionen			2234	3234	27	3.300,00	800,00	2.500,00
SU 22 / 32	Summe Aufwendungen / Auszahlungen operative Gebarung			3.300,00	800,00	2.500,00	3.300,00	800,00	2.500,00
SA 0 / SA 1	(0) Nettoergebnis (21 - 22) / (1) Geldfluss operative Gebarung (31 - 32)			-3.300,00	-800,00	-2.500,00	-3.300,00	-800,00	-2.500,00
SA01	Saldo (01) Haushaltsrücklagen (230 - 240)			0,00	0,00	0,00	0,00	0,00	0,00
SA00	Saldo (00) Nettoergebnis nach Haushaltsrücklagen (Saldo 0 + Saldo 01)			-3.300,00	-800,00	-2.500,00			
Investive Gebarung									
SU 33	Summe Einzahlungen investive Gebarung						0,00	0,00	0,00
SU 34	Summe Auszahlungen investive Gebarung						0,00	0,00	0,00
SA2	Saldo (2) Geldfluss aus der Investiven Gebarung (33 - 34)						0,00	0,00	0,00
SA3	Saldo (3) Nettofinanzierungssaldo (Saldo 1 + Saldo 2)						-3.300,00	-800,00	-2.500,00
Finanzierungstätigkeit									
SU 35	Summe Einzahlungen aus der Finanzierungstätigkeit						0,00	0,00	0,00
SU 36	Summe Auszahlungen aus der Finanzierungstätigkeit						0,00	0,00	0,00
SA4	Saldo (4) Geldfluss aus der Finanzierungstätigkeit (35 - 36)						0,00	0,00	0,00
SA5	Saldo (5) Geldfluss aus der voranschlagswirksamen Gebarung (Saldo 3 + Saldo 4)						-3.300,00	-800,00	-2.500,00
259100	Außerschulische Jugendberziehung Jugendzentrum								
Operative Gebarung									
SU 21 / 31	Summe Erträge / Einzahlungen operative Gebarung			0,00	0,00	0,00	0,00	0,00	0,00
1/259100-757000	Sub.Jugendzentrum			2234	3234	27	5.000,00	5.000,00	0,00
SU 22 / 32	Summe Aufwendungen / Auszahlungen operative Gebarung			5.000,00	5.000,00	0,00	5.000,00	5.000,00	0,00
SA 0 / SA 1	(0) Nettoergebnis (21 - 22) / (1) Geldfluss operative Gebarung (31 - 32)			-5.000,00	-5.000,00	0,00	-5.000,00	-5.000,00	0,00
SA01	Saldo (01) Haushaltsrücklagen (230 - 240)			0,00	0,00	0,00	0,00	0,00	0,00
SA00	Saldo (00) Nettoergebnis nach Haushaltsrücklagen (Saldo 0 + Saldo 01)			-5.000,00	-5.000,00	0,00			
Investive Gebarung									
SU 33	Summe Einzahlungen investive Gebarung						0,00	0,00	0,00
SU 34	Summe Auszahlungen investive Gebarung						0,00	0,00	0,00

1. Nachtragsvoranschlag 2025

Stadtgemeinde Althofen

NVA Ergebnis- und Finanzierungsvoranschlag Detailnachweis

	MVAG	VC	QU	Ergebnisvoranschlag		Finanzierungsvoranschlag			
				EH	FH	VA 2025 inkl. NVA	VA 2025	1. NVA	VA 2025 inkl. NVA
SA2	Saldo (2) Geldfluss aus der Investiven Gebarung (33 – 34)						0,00	0,00	0,00
SA3	Saldo (3) Nettofinanzierungssaldo (Saldo 1 + Saldo 2)						-5.000,00	-5.000,00	0,00
Finanzierungstätigkeit									
SU 35	Summe Einzahlungen aus der Finanzierungstätigkeit						0,00	0,00	0,00
SU 36	Summe Auszahlungen aus der Finanzierungstätigkeit						0,00	0,00	0,00
SA4	Saldo (4) Geldfluss aus der Finanzierungstätigkeit (35 – 36)						0,00	0,00	0,00
SA5	Saldo (5) Geldfluss aus der voranschlagswirksamen Gebarung (Saldo 3 + Saldo 4)						-5.000,00	-5.000,00	0,00
26	Sport und außerschulische Leibeserziehung								
SA 0 / SA 1	(0) Nettoergebnis (21 - 22) / (1) Geldfluss operative Gebarung (31 – 32)								
SA00	Saldo (00) Nettoergebnis nach Haushaltsrücklagen (Saldo 0 + Saldo 01)								
SA2	Saldo (2) Geldfluss aus der Investiven Gebarung (33 – 34)						-35.000,00	0,00	-35.000,00
SA3	Saldo (3) Nettofinanzierungssaldo (Saldo 1 + Saldo 2)						-190.500,00	-143.500,00	-47.000,00
SA4	Saldo (4) Geldfluss aus der Finanzierungstätigkeit (35 – 36)						-2.500,00	-2.500,00	0,00
SA5	Saldo (5) Geldfluss aus der voranschlagswirksamen Gebarung (Saldo 3 + Saldo 4)						-193.000,00	-146.000,00	-47.000,00
262	Sportplätze								
SA 0 / SA 1	(0) Nettoergebnis (21 - 22) / (1) Geldfluss operative Gebarung (31 – 32)								
SA00	Saldo (00) Nettoergebnis nach Haushaltsrücklagen (Saldo 0 + Saldo 01)								
SA2	Saldo (2) Geldfluss aus der Investiven Gebarung (33 – 34)						-35.000,00	0,00	-35.000,00
SA3	Saldo (3) Nettofinanzierungssaldo (Saldo 1 + Saldo 2)						-109.500,00	-74.500,00	-35.000,00
SA4	Saldo (4) Geldfluss aus der Finanzierungstätigkeit (35 – 36)						-2.500,00	-2.500,00	0,00
SA5	Saldo (5) Geldfluss aus der voranschlagswirksamen Gebarung (Saldo 3 + Saldo 4)						-112.000,00	-77.000,00	-35.000,00
262000	Sportplatz Treibach								
Operative Gebarung									
2/262000+813000	Erträge aus der Auflösung von Investitionszuschüssen (Kapitaltransfers)	2127			2.300,00	2.300,00	0,00	0,00	0,00
2/262000+899000	Entnahmen aus Verrechnungsrücklagen zwischen operativer Gebarung und Projekten	2116	2		33.000,00	0,00	33.000,00	0,00	0,00
SU 21 / 31	Summe Erträge / Einzahlungen operative Gebarung				35.300,00	2.300,00	33.000,00	0,00	0,00
1/262000-459000	Sonstige Verbrauchsgüter	2221	3221	23	500,00	500,00	0,00	500,00	500,00
1/262000-600100	Strom	2222	3222	24	9.000,00	9.000,00	0,00	9.000,00	9.000,00
1/262000-600110	Energiebezüge (EEG)	2222	3222		2.000,00	2.000,00	0,00	2.000,00	2.000,00
1/262000-613000	Instandhaltung sonst. Grundstücke und Einrichtungen	2224	3224	24	3.000,00	3.000,00	0,00	3.000,00	3.000,00
1/262000-614000	Instandh. v. Gebäuden	2224	3224	24	1.000,00	1.000,00	0,00	1.000,00	1.000,00
1/262000-616000	Instandhaltung v. Maschinen/masch. Anlagen	2224	3224	24	2.000,00	2.000,00	0,00	2.000,00	2.000,00

1. Nachtragsvoranschlag 2025

Stadtgemeinde Althofen

NVA Ergebnis- und Finanzierungsvoranschlag Detailnachweis

		MVAG VC QU			Ergebnisvoranschlag		Finanzierungsvoranschlag			
		EH	FH		VA 2025 inkl. NVA	VA 2025	1. NVA	VA 2025 inkl. NVA	VA 2025	1. NVA
1/262000-619000	Instandhaltung d. Spielplätze	2224	3224	24	25.000,00	25.000,00	0,00	25.000,00	25.000,00	0,00
1/262000-619010	Instandhaltung von Außenanlagen	2224	3224	24	1.000,00	1.000,00	0,00	1.000,00	1.000,00	0,00
1/262000-670000	Versicherungen	2222	3222	24	2.000,00	2.000,00	0,00	2.000,00	2.000,00	0,00
1/262000-680200	Planmäßige Abschreibung	2226			6.000,00	6.000,00	0,00	0,00	0,00	0,00
1/262000-680300	Planmäßige Abschreibung - Gebäude und Bauten	2226			11.200,00	11.200,00	0,00	0,00	0,00	0,00
1/262000-680600	Planmäßige Abschreibung	2226			1.800,00	1.800,00	0,00	0,00	0,00	0,00
1/262000-680700	Planmäßige Abschreibung	2226			900,00	900,00	0,00	0,00	0,00	0,00
1/262000-710000	Öffentliche Abgaben, ohne Gebühr gem. Fag	2225	3225	24	6.000,00	6.000,00	0,00	6.000,00	6.000,00	0,00
1/262000-720109	Kostenbeiträge (Kostensätze) für Leistungen	2225	3225	24	1.000,00	1.000,00	0,00	1.000,00	1.000,00	0,00
1/262000-728010	Entgelte für sonstige Leistungen	2225	3225	24	2.000,00	2.000,00	0,00	2.000,00	2.000,00	0,00
1/262000-757001	Transfer an private Organisationen (Sportplatzpflege)	2234	3234	24	20.000,00	20.000,00	0,00	20.000,00	20.000,00	0,00
SU 22 / 32	Summe Aufwendungen / Auszahlungen operative Gebarung				94.400,00	94.400,00	0,00	74.500,00	74.500,00	0,00
SA 0 / SA 1	(0) Nettoergebnis (21 - 22) / (1) Geldfluss operative Gebarung (31 - 32)				-59.100,00	-92.100,00	33.000,00	-74.500,00	-74.500,00	0,00
SA01	Saldo (01) Haushaltsrücklagen (230 - 240)				0,00	0,00	0,00	0,00	0,00	0,00
SA00	Saldo (00) Nettoergebnis nach Haushaltsrücklagen (Saldo 0 + Saldo 01)				-59.100,00	-92.100,00	33.000,00			
Investive Gebarung										
2/262000+301001	Kapitaltransfers von Ländern (Kassengebäude)		3331	2	0,00	0,00	0,00	20.000,00	0,00	20.000,00
SU 33	Summe Einzahlungen investive Gebarung							20.000,00	0,00	20.000,00
1/262000-010000	Gebäude und Bauten		3413	2 40	0,00	0,00	0,00	55.000,00	0,00	55.000,00
SU 34	Summe Auszahlungen investive Gebarung							55.000,00	0,00	55.000,00
SA2	Saldo (2) Geldfluss aus der Investiven Gebarung (33 - 34)							-35.000,00	0,00	-35.000,00
SA3	Saldo (3) Nettofinanzierungssaldo (Saldo 1 + Saldo 2)							-109.500,00	-74.500,00	-35.000,00
Finanzierungstätigkeit										
SU 35	Summe Einzahlungen aus der Finanzierungstätigkeit							0,00	0,00	0,00
1/262000-310000	Verbindlichkeiten aus Finanzierungsleasing		3615		0,00	0,00	0,00	2.500,00	2.500,00	0,00
SU 36	Summe Auszahlungen aus der Finanzierungstätigkeit							2.500,00	2.500,00	0,00
SA4	Saldo (4) Geldfluss aus der Finanzierungstätigkeit (35 - 36)							-2.500,00	-2.500,00	0,00
SA5	Saldo (5) Geldfluss aus der voranschlagswirksamen Gebarung (Saldo 3 + Saldo 4)							-112.000,00	-77.000,00	-35.000,00

1. Nachtragsvoranschlag 2025

Stadtgemeinde Althofen

NVA Ergebnis- und Finanzierungsvoranschlag Detailnachweis

		MVAG		VC QU	Ergebnisvoranschlag			Finanzierungsvoranschlag		
		EH	FH		VA 2025 inkl. NVA	VA 2025	1. NVA	VA 2025 inkl. NVA	VA 2025	1. NVA
269	Sonstige Einrichtungen und Maßnahmen									
SA 0 / SA 1	(0) Nettoergebnis (21 - 22) / (1) Geldfluss operative Gebarung (31 - 32)				-82.100,00	-70.100,00	-12.000,00	-81.000,00	-69.000,00	-12.000,00
SA00	Saldo (00) Nettoergebnis nach Haushaltsrücklagen (Saldo 0 + Saldo 01)				-82.100,00	-70.100,00	-12.000,00			
SA2	Saldo (2) Geldfluss aus der Investiven Gebarung (33 - 34)							0,00	0,00	0,00
SA3	Saldo (3) Nettofinanzierungssaldo (Saldo 1 + Saldo 2)							-81.000,00	-69.000,00	-12.000,00
SA4	Saldo (4) Geldfluss aus der Finanzierungstätigkeit (35 - 36)							0,00	0,00	0,00
SA5	Saldo (5) Geldfluss aus der voranschlagswirksamen Gebarung (Saldo 3 + Saldo 4)							-81.000,00	-69.000,00	-12.000,00
269900	Sonst. Sport-Maßnahmen									
Operative Gebarung										
2/269900+810000	Erträge aus Leistungen	2114	3114		2.000,00	0,00	2.000,00	2.000,00	0,00	2.000,00
SU 21 / 31	Summe Erträge / Einzahlungen operative Gebarung				2.000,00	0,00	2.000,00	2.000,00	0,00	2.000,00
1/269900-457000	Druckwerke	2221	3221	23	500,00	500,00	0,00	500,00	500,00	0,00
1/269900-459000	Sonstige Verbrauchsgüter	2221	3221	23	1.000,00	1.000,00	0,00	1.000,00	1.000,00	0,00
1/269900-614000	Instandhaltung von Gebäuden und Bauten	2224	3224		14.000,00	0,00	14.000,00	14.000,00	0,00	14.000,00
1/269900-630000	Postdienste	2222	3222	24	500,00	500,00	0,00	500,00	500,00	0,00
1/269900-680500	Planmäßige Abschreibung	2226			900,00	900,00	0,00	0,00	0,00	0,00
1/269900-680700	Planmäßige Abschreibung	2226			200,00	200,00	0,00	0,00	0,00	0,00
1/269900-720109	Kostenbeiträge (Kostensätze) für Leistungen	2225	3225	24	5.000,00	5.000,00	0,00	5.000,00	5.000,00	0,00
1/269900-728000	Entgelte für sonstige Leistungen	2225	3225	24	10.000,00	10.000,00	0,00	10.000,00	10.000,00	0,00
1/269900-757000	Subventionen	2234	3234	27	30.000,00	30.000,00	0,00	30.000,00	30.000,00	0,00
1/269900-757010	Sonderförderung EHC - Transfers an private Organisationen ohne Erwerbszweck	2234	3234	27	19.000,00	19.000,00	0,00	19.000,00	19.000,00	0,00
SU 22 / 32	Summe Aufwendungen / Auszahlungen operative Gebarung				81.100,00	67.100,00	14.000,00	80.000,00	66.000,00	14.000,00
SA 0 / SA 1	(0) Nettoergebnis (21 - 22) / (1) Geldfluss operative Gebarung (31 - 32)				-79.100,00	-67.100,00	-12.000,00	-78.000,00	-66.000,00	-12.000,00
SA01	Saldo (01) Haushaltsrücklagen (230 - 240)				0,00	0,00	0,00	0,00	0,00	0,00
SA00	Saldo (00) Nettoergebnis nach Haushaltsrücklagen (Saldo 0 + Saldo 01)				-79.100,00	-67.100,00	-12.000,00			
Investive Gebarung										
SU 33	Summe Einzahlungen investive Gebarung							0,00	0,00	0,00
SU 34	Summe Auszahlungen investive Gebarung							0,00	0,00	0,00
SA2	Saldo (2) Geldfluss aus der Investiven Gebarung (33 - 34)							0,00	0,00	0,00
SA3	Saldo (3) Nettofinanzierungssaldo (Saldo 1 + Saldo 2)							-78.000,00	-66.000,00	-12.000,00
Finanzierungstätigkeit										
SU 35	Summe Einzahlungen aus der Finanzierungstätigkeit							0,00	0,00	0,00
SU 36	Summe Auszahlungen aus der Finanzierungstätigkeit							0,00	0,00	0,00
SA4	Saldo (4) Geldfluss aus der Finanzierungstätigkeit (35 - 36)							0,00	0,00	0,00

1. Nachtragsvoranschlag 2025

Stadtgemeinde Althofen

NVA Ergebnis- und Finanzierungsvoranschlag Detailnachweis

	MVAG EH	VC QU FH	Ergebnisvoranschlag		Finanzierungsvoranschlag			
			VA 2025 inkl. NVA	VA 2025	1. NVA	VA 2025 inkl. NVA	VA 2025	1. NVA
SA5	Saldo (5) Geldfluss aus der voranschlagswirksamen Gebarung (Saldo 3 + Saldo 4)					-78.000,00	-66.000,00	-12.000,00
269901	Sonstige Einrichtungen und Maßnahmen (Mountain Bike Trail)							
Operative Gebarung								
SU 21 / 31	Summe Erträge / Einzahlungen operative Gebarung		0,00	0,00	0,00	0,00	0,00	0,00
1/269901-728000	Entgelte für sonstige Leistungen	2225 3225	3.000,00	3.000,00	0,00	3.000,00	3.000,00	0,00
SU 22 / 32	Summe Aufwendungen / Auszahlungen operative Gebarung		3.000,00	3.000,00	0,00	3.000,00	3.000,00	0,00
SA 0 / SA 1	(0) Nettoergebnis (21 - 22) / (1) Geldfluss operative Gebarung (31 – 32)		-3.000,00	-3.000,00	0,00	-3.000,00	-3.000,00	0,00
SA01	Saldo (01) Haushaltsrücklagen (230 - 240)		0,00	0,00	0,00	0,00	0,00	0,00
SA00	Saldo (00) Nettoergebnis nach Haushaltsrücklagen (Saldo 0 + Saldo 01)		-3.000,00	-3.000,00	0,00			
Investive Gebarung								
SU 33	Summe Einzahlungen investive Gebarung					0,00	0,00	0,00
SU 34	Summe Auszahlungen investive Gebarung					0,00	0,00	0,00
SA2	Saldo (2) Geldfluss aus der Investiven Gebarung (33 – 34)					0,00	0,00	0,00
SA3	Saldo (3) Nettofinanzierungssaldo (Saldo 1 + Saldo 2)					-3.000,00	-3.000,00	0,00
Finanzierungstätigkeit								
SU 35	Summe Einzahlungen aus der Finanzierungstätigkeit					0,00	0,00	0,00
SU 36	Summe Auszahlungen aus der Finanzierungstätigkeit					0,00	0,00	0,00
SA4	Saldo (4) Geldfluss aus der Finanzierungstätigkeit (35 – 36)					0,00	0,00	0,00
SA5	Saldo (5) Geldfluss aus der voranschlagswirksamen Gebarung (Saldo 3 + Saldo 4)					-3.000,00	-3.000,00	0,00

1. Nachtragsvoranschlag 2025

Stadtgemeinde Althofen

NVA Ergebnis- und Finanzierungsvoranschlag Detailnachweis

	MVAG	VC	QU	Ergebnisvoranschlag		Finanzierungsvoranschlag			
				EH	FH	VA 2025 inkl. NVA	VA 2025	1. NVA	VA 2025 inkl. NVA
27	Erwachsenenbildung								
SA 0 / SA 1	(0) Nettoergebnis (21 - 22) / (1) Geldfluss operative Gebarung (31 - 32)			-1.900,00	-1.900,00	0,00	-1.900,00	-1.900,00	0,00
SA00	Saldo (00) Nettoergebnis nach Haushaltsrücklagen (Saldo 0 + Saldo 01)			-1.900,00	-1.900,00	0,00			
SA2	Saldo (2) Geldfluss aus der Investiven Gebarung (33 - 34)						-7.000,00	0,00	-7.000,00
SA3	Saldo (3) Nettofinanzierungssaldo (Saldo 1 + Saldo 2)						-8.900,00	-1.900,00	-7.000,00
SA4	Saldo (4) Geldfluss aus der Finanzierungstätigkeit (35 - 36)						0,00	0,00	0,00
SA5	Saldo (5) Geldfluss aus der voranschlagswirksamen Gebarung (Saldo 3 + Saldo 4)						-8.900,00	-1.900,00	-7.000,00
273	Volksbüchereien								
SA 0 / SA 1	(0) Nettoergebnis (21 - 22) / (1) Geldfluss operative Gebarung (31 - 32)			-1.900,00	-1.900,00	0,00	-1.900,00	-1.900,00	0,00
SA00	Saldo (00) Nettoergebnis nach Haushaltsrücklagen (Saldo 0 + Saldo 01)			-1.900,00	-1.900,00	0,00			
SA2	Saldo (2) Geldfluss aus der Investiven Gebarung (33 - 34)						-7.000,00	0,00	-7.000,00
SA3	Saldo (3) Nettofinanzierungssaldo (Saldo 1 + Saldo 2)						-8.900,00	-1.900,00	-7.000,00
SA4	Saldo (4) Geldfluss aus der Finanzierungstätigkeit (35 - 36)						0,00	0,00	0,00
SA5	Saldo (5) Geldfluss aus der voranschlagswirksamen Gebarung (Saldo 3 + Saldo 4)						-8.900,00	-1.900,00	-7.000,00
273000	Bücherei								
Operative Gebarung									
SU 21 / 31	Summe Erträge / Einzahlungen operative Gebarung			0,00	0,00	0,00	0,00	0,00	0,00
1/273000-459000	Sonstige Verbrauchsgüter			2221	3221	23	1.000,00	1.000,00	1.000,00
1/273000-618100	Instandhaltung und Wartung EDV (Hardware/Software)			2224	3224	24	800,00	800,00	800,00
1/273000-726000	Mitgliedsbeiträge an Institutionen			2225	3225	24	100,00	100,00	100,00
SU 22 / 32	Summe Aufwendungen / Auszahlungen operative Gebarung			1.900,00	1.900,00	0,00	1.900,00	1.900,00	0,00
SA 0 / SA 1	(0) Nettoergebnis (21 - 22) / (1) Geldfluss operative Gebarung (31 - 32)			-1.900,00	-1.900,00	0,00	-1.900,00	-1.900,00	0,00
SA01	Saldo (01) Haushaltsrücklagen (230 - 240)			0,00	0,00	0,00	0,00	0,00	0,00
SA00	Saldo (00) Nettoergebnis nach Haushaltsrücklagen (Saldo 0 + Saldo 01)			-1.900,00	-1.900,00	0,00			
Investive Gebarung									
SU 33	Summe Einzahlungen investive Gebarung						0,00	0,00	0,00
1/273000-042000	Amts-, Betriebs- und Geschäftsausstattung				3415	2	0,00	7.000,00	0,00
SU 34	Summe Auszahlungen investive Gebarung						7.000,00	0,00	7.000,00
SA2	Saldo (2) Geldfluss aus der Investiven Gebarung (33 - 34)						-7.000,00	0,00	-7.000,00
SA3	Saldo (3) Nettofinanzierungssaldo (Saldo 1 + Saldo 2)						-8.900,00	-1.900,00	-7.000,00
Finanzierungstätigkeit									
SU 35	Summe Einzahlungen aus der Finanzierungstätigkeit						0,00	0,00	0,00
SU 36	Summe Auszahlungen aus der Finanzierungstätigkeit						0,00	0,00	0,00
SA4	Saldo (4) Geldfluss aus der Finanzierungstätigkeit (35 - 36)						0,00	0,00	0,00

1. Nachtragsvoranschlag 2025

Stadtgemeinde Althofen

NVA Ergebnis- und Finanzierungsvoranschlag Detailnachweis

	MVAG	VC	QU	Ergebnisvoranschlag			Finanzierungsvoranschlag		
				EH	FH	VA 2025 inkl. NVA	VA 2025	1. NVA	VA 2025 inkl. NVA
SA5	Saldo (5) Geldfluss aus der voranschlagswirksamen Gebarung (Saldo 3 + Saldo 4)						-8.900,00	-1.900,00	-7.000,00
28	Forschung und Wissenschaft								
SA 0 / SA 1	(0) Nettoergebnis (21 - 22) / (1) Geldfluss operative Gebarung (31 - 32)			-38.700,00	-8.700,00	-30.000,00	-38.700,00	-8.700,00	-30.000,00
SA00	Saldo (00) Nettoergebnis nach Haushaltsrücklagen (Saldo 0 + Saldo 01)			-38.700,00	-8.700,00	-30.000,00			
SA2	Saldo (2) Geldfluss aus der Investiven Gebarung (33 - 34)						0,00	0,00	0,00
SA3	Saldo (3) Nettofinanzierungssaldo (Saldo 1 + Saldo 2)						-38.700,00	-8.700,00	-30.000,00
SA4	Saldo (4) Geldfluss aus der Finanzierungstätigkeit (35 - 36)						0,00	0,00	0,00
SA5	Saldo (5) Geldfluss aus der voranschlagswirksamen Gebarung (Saldo 3 + Saldo 4)						-38.700,00	-8.700,00	-30.000,00
282	Studienbeihilfen								
SA 0 / SA 1	(0) Nettoergebnis (21 - 22) / (1) Geldfluss operative Gebarung (31 - 32)			-8.700,00	-8.700,00	0,00	-8.700,00	-8.700,00	0,00
SA00	Saldo (00) Nettoergebnis nach Haushaltsrücklagen (Saldo 0 + Saldo 01)			-8.700,00	-8.700,00	0,00			
SA2	Saldo (2) Geldfluss aus der Investiven Gebarung (33 - 34)						0,00	0,00	0,00
SA3	Saldo (3) Nettofinanzierungssaldo (Saldo 1 + Saldo 2)						-8.700,00	-8.700,00	0,00
SA4	Saldo (4) Geldfluss aus der Finanzierungstätigkeit (35 - 36)						0,00	0,00	0,00
SA5	Saldo (5) Geldfluss aus der voranschlagswirksamen Gebarung (Saldo 3 + Saldo 4)						-8.700,00	-8.700,00	0,00
282000	Studienbeihilfen								
Operative Gebarung									
SU 21 / 31	Summe Erträge / Einzahlungen operative Gebarung			0,00	0,00	0,00	0,00	0,00	0,00
1/282000-768000	Zuzugsförderung	2234	3234 27	8.700,00	8.700,00	0,00	8.700,00	8.700,00	0,00
SU 22 / 32	Summe Aufwendungen / Auszahlungen operative Gebarung			8.700,00	8.700,00	0,00	8.700,00	8.700,00	0,00
SA 0 / SA 1	(0) Nettoergebnis (21 - 22) / (1) Geldfluss operative Gebarung (31 - 32)			-8.700,00	-8.700,00	0,00	-8.700,00	-8.700,00	0,00
SA01	Saldo (01) Haushaltsrücklagen (230 - 240)			0,00	0,00	0,00	0,00	0,00	0,00
SA00	Saldo (00) Nettoergebnis nach Haushaltsrücklagen (Saldo 0 + Saldo 01)			-8.700,00	-8.700,00	0,00			
Investive Gebarung									
SU 33	Summe Einzahlungen investive Gebarung						0,00	0,00	0,00
SU 34	Summe Auszahlungen investive Gebarung						0,00	0,00	0,00
SA2	Saldo (2) Geldfluss aus der Investiven Gebarung (33 - 34)						0,00	0,00	0,00
SA3	Saldo (3) Nettofinanzierungssaldo (Saldo 1 + Saldo 2)						-8.700,00	-8.700,00	0,00
Finanzierungstätigkeit									
SU 35	Summe Einzahlungen aus der Finanzierungstätigkeit						0,00	0,00	0,00
SU 36	Summe Auszahlungen aus der Finanzierungstätigkeit						0,00	0,00	0,00
SA4	Saldo (4) Geldfluss aus der Finanzierungstätigkeit (35 - 36)						0,00	0,00	0,00
SA5	Saldo (5) Geldfluss aus der voranschlagswirksamen Gebarung (Saldo 3 + Saldo 4)						-8.700,00	-8.700,00	0,00

1. Nachtragsvoranschlag 2025

Stadtgemeinde Althofen

NVA Ergebnis- und Finanzierungsvoranschlag Detailnachweis

	MVAG	VC QU	Ergebnisvoranschlag		Finanzierungsvoranschlag				
			EH	FH	VA 2025 inkl. NVA	VA 2025	1. NVA	VA 2025 inkl. NVA	VA 2025
289	Sonstige Einrichtungen und Maßnahmen								
SA 0 / SA 1	(0) Nettoergebnis (21 - 22) / (1) Geldfluss operative Gebarung (31 – 32)			-30.000,00	0,00	-30.000,00	-30.000,00	0,00	-30.000,00
SA00	Saldo (00) Nettoergebnis nach Haushaltsrücklagen (Saldo 0 + Saldo 01)			-30.000,00	0,00	-30.000,00			
SA2	Saldo (2) Geldfluss aus der Investiven Gebarung (33 – 34)						0,00	0,00	0,00
SA3	Saldo (3) Nettofinanzierungssaldo (Saldo 1 + Saldo 2)						-30.000,00	0,00	-30.000,00
SA4	Saldo (4) Geldfluss aus der Finanzierungstätigkeit (35 – 36)						0,00	0,00	0,00
SA5	Saldo (5) Geldfluss aus der voranschlagswirksamen Gebarung (Saldo 3 + Saldo 4)						-30.000,00	0,00	-30.000,00
289000	Forschungsprojekt "Rurasmus"								
Operative Gebarung									
SU 21 / 31	Summe Erträge / Einzahlungen operative Gebarung			0,00	0,00	0,00	0,00	0,00	0,00
1/289000-700000	Miet- und Pachtaufwand	2223 3223		5.000,00	0,00	5.000,00	5.000,00	0,00	5.000,00
1/289000-757000	Transfers an private Organisationen ohne Erwerbszweck	2234 3234		25.000,00	0,00	25.000,00	25.000,00	0,00	25.000,00
SU 22 / 32	Summe Aufwendungen / Auszahlungen operative Gebarung			30.000,00	0,00	30.000,00	30.000,00	0,00	30.000,00
SA 0 / SA 1	(0) Nettoergebnis (21 - 22) / (1) Geldfluss operative Gebarung (31 – 32)			-30.000,00	0,00	-30.000,00	-30.000,00	0,00	-30.000,00
SA01	Saldo (01) Haushaltsrücklagen (230 - 240)			0,00	0,00	0,00	0,00	0,00	0,00
SA00	Saldo (00) Nettoergebnis nach Haushaltsrücklagen (Saldo 0 + Saldo 01)			-30.000,00	0,00	-30.000,00			
Investive Gebarung									
SU 33	Summe Einzahlungen investive Gebarung						0,00	0,00	0,00
SU 34	Summe Auszahlungen investive Gebarung						0,00	0,00	0,00
SA2	Saldo (2) Geldfluss aus der Investiven Gebarung (33 – 34)						0,00	0,00	0,00
SA3	Saldo (3) Nettofinanzierungssaldo (Saldo 1 + Saldo 2)						-30.000,00	0,00	-30.000,00
Finanzierungstätigkeit									
SU 35	Summe Einzahlungen aus der Finanzierungstätigkeit						0,00	0,00	0,00
SU 36	Summe Auszahlungen aus der Finanzierungstätigkeit						0,00	0,00	0,00
SA4	Saldo (4) Geldfluss aus der Finanzierungstätigkeit (35 – 36)						0,00	0,00	0,00
SA5	Saldo (5) Geldfluss aus der voranschlagswirksamen Gebarung (Saldo 3 + Saldo 4)						-30.000,00	0,00	-30.000,00

1. Nachtragsvoranschlag 2025

Stadtgemeinde Althofen

NVA Ergebnis- und Finanzierungsvoranschlag Detailnachweis

	MVAG	VC QU	Ergebnisvoranschlag		Finanzierungsvoranschlag					
			EH	FH	VA 2025 inkl. NVA	VA 2025	1. NVA	VA 2025 inkl. NVA	VA 2025	1. NVA
3 Kunst, Kultur und Kultus										
SA 0 / SA 1		(0) Nettoergebnis (21 - 22) / (1) Geldfluss operative Gebarung (31 - 32)			-527.700,00	-565.600,00	37.900,00	-488.900,00	-526.800,00	37.900,00
SA00		Saldo (00) Nettoergebnis nach Haushaltsrücklagen (Saldo 0 + Saldo 01)			-527.700,00	-565.600,00	37.900,00			
SA2		Saldo (2) Geldfluss aus der Investiven Gebarung (33 - 34)						0,00	0,00	0,00
SA3		Saldo (3) Nettofinanzierungssaldo (Saldo 1 + Saldo 2)						-488.900,00	-526.800,00	37.900,00
SA4		Saldo (4) Geldfluss aus der Finanzierungstätigkeit (35 - 36)						0,00	0,00	0,00
SA5		Saldo (5) Geldfluss aus der voranschlagswirksamen Gebarung (Saldo 3 + Saldo 4)						-488.900,00	-526.800,00	37.900,00
32 Musik und darstellende Kunst										
SA 0 / SA 1		(0) Nettoergebnis (21 - 22) / (1) Geldfluss operative Gebarung (31 - 32)			-132.600,00	-132.000,00	-600,00	-126.300,00	-125.700,00	-600,00
SA00		Saldo (00) Nettoergebnis nach Haushaltsrücklagen (Saldo 0 + Saldo 01)			-132.600,00	-132.000,00	-600,00			
SA2		Saldo (2) Geldfluss aus der Investiven Gebarung (33 - 34)						0,00	0,00	0,00
SA3		Saldo (3) Nettofinanzierungssaldo (Saldo 1 + Saldo 2)						-126.300,00	-125.700,00	-600,00
SA4		Saldo (4) Geldfluss aus der Finanzierungstätigkeit (35 - 36)						0,00	0,00	0,00
SA5		Saldo (5) Geldfluss aus der voranschlagswirksamen Gebarung (Saldo 3 + Saldo 4)						-126.300,00	-125.700,00	-600,00
320 Ausbildung in Musik und darstellender Kunst										
SA 0 / SA 1		(0) Nettoergebnis (21 - 22) / (1) Geldfluss operative Gebarung (31 - 32)			-83.500,00	-82.900,00	-600,00	-77.200,00	-76.600,00	-600,00
SA00		Saldo (00) Nettoergebnis nach Haushaltsrücklagen (Saldo 0 + Saldo 01)			-83.500,00	-82.900,00	-600,00			
SA2		Saldo (2) Geldfluss aus der Investiven Gebarung (33 - 34)						0,00	0,00	0,00
SA3		Saldo (3) Nettofinanzierungssaldo (Saldo 1 + Saldo 2)						-77.200,00	-76.600,00	-600,00
SA4		Saldo (4) Geldfluss aus der Finanzierungstätigkeit (35 - 36)						0,00	0,00	0,00
SA5		Saldo (5) Geldfluss aus der voranschlagswirksamen Gebarung (Saldo 3 + Saldo 4)						-77.200,00	-76.600,00	-600,00
320000 Ausbildung in Musik und darstellender Kunst										
Operative Gebarung										
SU 21 / 31		Summe Erträge / Einzahlungen operative Gebarung			0,00	0,00	0,00	0,00	0,00	0,00
1/320000-680700		Planmäßige Abschreibung	2226		2.400,00	2.400,00	0,00	0,00	0,00	0,00
SU 22 / 32		Summe Aufwendungen / Auszahlungen operative Gebarung			2.400,00	2.400,00	0,00	0,00	0,00	0,00
SA 0 / SA 1		(0) Nettoergebnis (21 - 22) / (1) Geldfluss operative Gebarung (31 - 32)			-2.400,00	-2.400,00	0,00	0,00	0,00	0,00
SA01		Saldo (01) Haushaltsrücklagen (230 - 240)			0,00	0,00	0,00	0,00	0,00	0,00
SA00		Saldo (00) Nettoergebnis nach Haushaltsrücklagen (Saldo 0 + Saldo 01)			-2.400,00	-2.400,00	0,00			
Investive Gebarung										
SU 33		Summe Einzahlungen investive Gebarung						0,00	0,00	0,00
SU 34		Summe Auszahlungen investive Gebarung						0,00	0,00	0,00
SA2		Saldo (2) Geldfluss aus der Investiven Gebarung (33 - 34)						0,00	0,00	0,00
SA3		Saldo (3) Nettofinanzierungssaldo (Saldo 1 + Saldo 2)						0,00	0,00	0,00
Finanzierungstätigkeit										
SU 35		Summe Einzahlungen aus der Finanzierungstätigkeit						0,00	0,00	0,00

1. Nachtragsvoranschlag 2025

Stadtgemeinde Althofen

NVA Ergebnis- und Finanzierungsvoranschlag Detailnachweis

		MVAG VC QU			Ergebnisvoranschlag		Finanzierungsvoranschlag			
		EH	FH		VA 2025 inkl. NVA	VA 2025	1. NVA	VA 2025 inkl. NVA	VA 2025	1. NVA
SU 36	Summe Auszahlungen aus der Finanzierungstätigkeit							0,00	0,00	0,00
SA4	Saldo (4) Geldfluss aus der Finanzierungstätigkeit (35 – 36)							0,00	0,00	0,00
SA5	Saldo (5) Geldfluss aus der voranschlagswirksamen Gebarung (Saldo 3 + Saldo 4)							0,00	0,00	0,00
320100	Musikschule									
Operative Gebarung										
2/320100+816000	MS-Btg.für Auswärtige	2114	3114	13	10.000,00	10.000,00	0,00	10.000,00	10.000,00	0,00
2/320100+860000	Transfers von Bund, Bundesfonds und Bundeskammern (Umstellung LED)	2121	3121		1.500,00	1.500,00	0,00	1.500,00	1.500,00	0,00
SU 21 / 31	Summe Erträge / Einzahlungen operative Gebarung				11.500,00	11.500,00	0,00	11.500,00	11.500,00	0,00
1/320100-400000	Geringwertige Güter	2221	3221	23	1.000,00	1.000,00	0,00	1.000,00	1.000,00	0,00
1/320100-454000	Reinigungsmittel	2221	3221	23	1.000,00	1.000,00	0,00	1.000,00	1.000,00	0,00
1/320100-456000	Schreib-, Zeichen- und sonstige Büromittel	2221	3221	23	300,00	300,00	0,00	300,00	300,00	0,00
1/320100-457000	Druckwerke	2221	3221	23	300,00	300,00	0,00	300,00	300,00	0,00
1/320100-458000	Hausapotheke	2221	3221	23	100,00	100,00	0,00	100,00	100,00	0,00
1/320100-459000	Sonstige Verbrauchsgüter	2221	3221	23	400,00	400,00	0,00	400,00	400,00	0,00
1/320100-511000	Geldbezüge - VB in handwerkli.Verwendung	2211	3211	20	9.800,00	9.800,00	0,00	9.800,00	9.800,00	0,00
1/320100-523000	Geldbezüge - Arbeiter nicht ganzj.b	2211	3211	20	1.500,00	1.500,00	0,00	1.500,00	1.500,00	0,00
1/320100-580000	Dienstgeberbeiträge z.Ausgl.Fonds	2212	3212	20	400,00	400,00	0,00	400,00	400,00	0,00
1/320100-582000	Sonst.Dienstgeberbtg.soz. Sich.	2212	3212	20	2.100,00	2.100,00	0,00	2.100,00	2.100,00	0,00
1/320100-592000	Dotierung von Rückstellungen für Jubiläumszuwendungen	2214			300,00	300,00	0,00	0,00	0,00	0,00
1/320100-600100	Strom	2222	3222	24	3.000,00	3.000,00	0,00	3.000,00	3.000,00	0,00
1/320100-600300	Fernwärme	2222	3222	24	4.600,00	4.600,00	0,00	4.600,00	4.600,00	0,00
1/320100-614000	Instandhaltung Gebäude	2224	3224	24	10.000,00	10.000,00	0,00	10.000,00	10.000,00	0,00
1/320100-618000	Instandhaltung von Betriebseinrichtung	2224	3224	24	1.600,00	1.000,00	600,00	1.600,00	1.000,00	600,00
1/320100-630000	Postdienste	2222	3222	24	500,00	500,00	0,00	500,00	500,00	0,00
1/320100-631000	Telekommunikationsdienste	2222	3222	24	1.000,00	1.000,00	0,00	1.000,00	1.000,00	0,00
1/320100-670000	Versicherungen	2222	3222	24	5.300,00	5.300,00	0,00	5.300,00	5.300,00	0,00
1/320100-680700	Planmäßige Abschreibung - Amts-, Betriebs und Geschäftsausstattung	2226			3.600,00	3.600,00	0,00	0,00	0,00	0,00
1/320100-700000	Miet- und Pachtaufwand	2223	3223	24	17.000,00	17.000,00	0,00	17.000,00	17.000,00	0,00
1/320100-710000	Öffentliche Abgaben,ohne Gebühr gem	2225	3225	24	1.500,00	1.500,00	0,00	1.500,00	1.500,00	0,00
1/320100-720109	Kostenbeiträge (Kostenersätze) für Leistungen	2225	3225	24	1.500,00	1.500,00	0,00	1.500,00	1.500,00	0,00
1/320100-728000	Entgelte für sonstige Leistungen	2225	3225	24	2.000,00	2.000,00	0,00	2.000,00	2.000,00	0,00
1/320100-728001	Energieausweis - Entgelte für sonstige Leistungen	2225	3225		8.800,00	8.800,00	0,00	8.800,00	8.800,00	0,00

1. Nachtragsvoranschlag 2025

Stadtgemeinde Althofen

NVA Ergebnis- und Finanzierungsvoranschlag Detailnachweis

		MVAG		VC QU	Ergebnisvoranschlag		Finanzierungsvoranschlag			
		EH	FH		VA 2025 inkl. NVA	VA 2025	1. NVA	VA 2025 inkl. NVA	VA 2025	1. NVA
1/320100-728002/2	Entgelte für sonstige Leistungen (LK Sekretariat)	2225	3225	24	11.000,00	11.000,00	0,00	11.000,00	11.000,00	0,00
1/320100-755001	Transfers an Immo KG	2233	3233	27	3.000,00	3.000,00	0,00	3.000,00	3.000,00	0,00
1/320100-768000	Musikschulgeldbeiträge	2234	3234	27	1.000,00	1.000,00	0,00	1.000,00	1.000,00	0,00
SU 22 / 32	Summe Aufwendungen / Auszahlungen operative Gebarung				92.600,00	92.000,00	600,00	88.700,00	88.100,00	600,00
SA 0 / SA 1	(0) Nettoergebnis (21 - 22) / (1) Geldfluss operative Gebarung (31 - 32)				-81.100,00	-80.500,00	-600,00	-77.200,00	-76.600,00	-600,00
SA01	Saldo (01) Haushaltsrücklagen (230 - 240)				0,00	0,00	0,00	0,00	0,00	0,00
SA00	Saldo (00) Nettoergebnis nach Haushaltsrücklagen (Saldo 0 + Saldo 01)				-81.100,00	-80.500,00	-600,00			
Investive Gebarung										
SU 33	Summe Einzahlungen investive Gebarung							0,00	0,00	0,00
SU 34	Summe Auszahlungen investive Gebarung							0,00	0,00	0,00
SA2	Saldo (2) Geldfluss aus der Investiven Gebarung (33 - 34)							0,00	0,00	0,00
SA3	Saldo (3) Nettofinanzierungssaldo (Saldo 1 + Saldo 2)							-77.200,00	-76.600,00	-600,00
Finanzierungstätigkeit										
SU 35	Summe Einzahlungen aus der Finanzierungstätigkeit							0,00	0,00	0,00
SU 36	Summe Auszahlungen aus der Finanzierungstätigkeit							0,00	0,00	0,00
SA4	Saldo (4) Geldfluss aus der Finanzierungstätigkeit (35 - 36)							0,00	0,00	0,00
SA5	Saldo (5) Geldfluss aus der voranschlagswirksamen Gebarung (Saldo 3 + Saldo 4)							-77.200,00	-76.600,00	-600,00

1. Nachtragsvoranschlag 2025

Stadtgemeinde Althofen

NVA Ergebnis- und Finanzierungsvoranschlag Detailnachweis

	MVAG	VC	QU	Ergebnisvoranschlag		Finanzierungsvoranschlag						
				EH	FH	VA 2025 inkl. NVA	VA 2025	1. NVA	VA 2025 inkl. NVA	VA 2025	1. NVA	
322	Maßnahmen zur Förderung der Musikpflege											
SA 0 / SA 1	(0) Nettoergebnis (21 - 22) / (1) Geldfluss operative Gebarung (31 – 32)			-49.100,00	-49.100,00	0,00	-49.100,00	-49.100,00	0,00			
SA00	Saldo (00) Nettoergebnis nach Haushaltsrücklagen (Saldo 0 + Saldo 01)			-49.100,00	-49.100,00	0,00						
SA2	Saldo (2) Geldfluss aus der Investiven Gebarung (33 – 34)						0,00	0,00	0,00			
SA3	Saldo (3) Nettofinanzierungssaldo (Saldo 1 + Saldo 2)						-49.100,00	-49.100,00	0,00			
SA4	Saldo (4) Geldfluss aus der Finanzierungstätigkeit (35 – 36)						0,00	0,00	0,00			
SA5	Saldo (5) Geldfluss aus der voranschlagswirksamen Gebarung (Saldo 3 + Saldo 4)						-49.100,00	-49.100,00	0,00			
322000	Maßnahmen zur Förderung der Musikpf Stadtkapelle											
Operative Gebarung												
SU 21 / 31	Summe Erträge / Einzahlungen operative Gebarung			0,00	0,00	0,00	0,00	0,00	0,00			
1/322000-400000	Geringwertige Wirtschaftsgüter			2221	3221	23	500,00	500,00	0,00	500,00	500,00	0,00
1/322000-600100	Strom			2222	3222	24	2.500,00	2.500,00	0,00	2.500,00	2.500,00	0,00
1/322000-600300	Fernwärme			2222	3222	24	3.600,00	3.600,00	0,00	3.600,00	3.600,00	0,00
1/322000-614000	Instandhaltung			2224	3224	24	500,00	500,00	0,00	500,00	500,00	0,00
1/322000-618000	Instandhaltung Musikinstrumente			2224	3224	24	1.000,00	1.000,00	0,00	1.000,00	1.000,00	0,00
1/322000-630000	Postdienste			2222	3222	24	300,00	300,00	0,00	300,00	300,00	0,00
1/322000-631000	Telekommunikationsdienste			2222	3222	24	300,00	300,00	0,00	300,00	300,00	0,00
1/322000-670000	Versicherungen			2222	3222	24	3.600,00	3.600,00	0,00	3.600,00	3.600,00	0,00
1/322000-700000	Miet- und Pachtaufwand			2223	3223	24	17.000,00	17.000,00	0,00	17.000,00	17.000,00	0,00
1/322000-710000	Öffentliche Abgaben, ohne Gebühr gem. Fag			2225	3225	24	1.800,00	1.800,00	0,00	1.800,00	1.800,00	0,00
1/322000-728000	Entgelte für sonstige Leistungen			2225	3225	24	2.500,00	2.500,00	0,00	2.500,00	2.500,00	0,00
1/322000-755001	Transfers an Unternehmen (ohne Finanzunternehmen) und andere			2233	3233	27	2.500,00	2.500,00	0,00	2.500,00	2.500,00	0,00
1/322000-757000	Subventionen			2234	3234	27	3.000,00	3.000,00	0,00	3.000,00	3.000,00	0,00
1/322000-757010	Kapelle Musikschubeitrag - Transfers an private Organisationen ohne Erwerbszweck			2234	3234	27	10.000,00	10.000,00	0,00	10.000,00	10.000,00	0,00
SU 22 / 32	Summe Aufwendungen / Auszahlungen operative Gebarung						49.100,00	49.100,00	0,00	49.100,00	49.100,00	0,00
SA 0 / SA 1	(0) Nettoergebnis (21 - 22) / (1) Geldfluss operative Gebarung (31 – 32)						-49.100,00	-49.100,00	0,00	-49.100,00	-49.100,00	0,00
SA01	Saldo (01) Haushaltsrücklagen (230 - 240)						0,00	0,00	0,00	0,00	0,00	0,00
SA00	Saldo (00) Nettoergebnis nach Haushaltsrücklagen (Saldo 0 + Saldo 01)						-49.100,00	-49.100,00	0,00			
Investive Gebarung												
SU 33	Summe Einzahlungen investive Gebarung									0,00	0,00	0,00
SU 34	Summe Auszahlungen investive Gebarung									0,00	0,00	0,00
SA2	Saldo (2) Geldfluss aus der Investiven Gebarung (33 – 34)									0,00	0,00	0,00
SA3	Saldo (3) Nettofinanzierungssaldo (Saldo 1 + Saldo 2)									-49.100,00	-49.100,00	0,00
Finanzierungstätigkeit												

1. Nachtragsvoranschlag 2025

Stadtgemeinde Althofen

NVA Ergebnis- und Finanzierungsvoranschlag Detailnachweis

		MVAG VC QU			Ergebnisvoranschlag		Finanzierungsvoranschlag			
		EH	FH		VA 2025 inkl. NVA	VA 2025	1. NVA	VA 2025 inkl. NVA	VA 2025	1. NVA
SU 35	Summe Einzahlungen aus der Finanzierungstätigkeit							0,00	0,00	0,00
SU 36	Summe Auszahlungen aus der Finanzierungstätigkeit							0,00	0,00	0,00
SA4	Saldo (4) Geldfluss aus der Finanzierungstätigkeit (35 – 36)							0,00	0,00	0,00
SA5	Saldo (5) Geldfluss aus der voranschlagswirksamen Gebarung (Saldo 3 + Saldo 4)							-49.100,00	-49.100,00	0,00
34	Museen und sonstige Sammlungen									
SA 0 / SA 1	(0) Nettoergebnis (21 - 22) / (1) Geldfluss operative Gebarung (31 – 32)				-47.100,00	-47.100,00	0,00	-47.100,00	-47.100,00	0,00
SA00	Saldo (00) Nettoergebnis nach Haushaltsrücklagen (Saldo 0 + Saldo 01)				-47.100,00	-47.100,00	0,00			
SA2	Saldo (2) Geldfluss aus der Investiven Gebarung (33 – 34)							0,00	0,00	0,00
SA3	Saldo (3) Nettofinanzierungssaldo (Saldo 1 + Saldo 2)							-47.100,00	-47.100,00	0,00
SA4	Saldo (4) Geldfluss aus der Finanzierungstätigkeit (35 – 36)							0,00	0,00	0,00
SA5	Saldo (5) Geldfluss aus der voranschlagswirksamen Gebarung (Saldo 3 + Saldo 4)							-47.100,00	-47.100,00	0,00
340	Museen									
SA 0 / SA 1	(0) Nettoergebnis (21 - 22) / (1) Geldfluss operative Gebarung (31 – 32)				-47.100,00	-47.100,00	0,00	-47.100,00	-47.100,00	0,00
SA00	Saldo (00) Nettoergebnis nach Haushaltsrücklagen (Saldo 0 + Saldo 01)				-47.100,00	-47.100,00	0,00			
SA2	Saldo (2) Geldfluss aus der Investiven Gebarung (33 – 34)							0,00	0,00	0,00
SA3	Saldo (3) Nettofinanzierungssaldo (Saldo 1 + Saldo 2)							-47.100,00	-47.100,00	0,00
SA4	Saldo (4) Geldfluss aus der Finanzierungstätigkeit (35 – 36)							0,00	0,00	0,00
SA5	Saldo (5) Geldfluss aus der voranschlagswirksamen Gebarung (Saldo 3 + Saldo 4)							-47.100,00	-47.100,00	0,00
340000	Museen									
Operative Gebarung										
SU 21 / 31	Summe Erträge / Einzahlungen operative Gebarung				0,00	0,00	0,00	0,00	0,00	0,00
1/340000-600100	Strom	2222	3222	24	5.000,00	5.000,00	0,00	5.000,00	5.000,00	0,00
1/340000-600110	Energiebezüge (EEG)	2222	3222		500,00	500,00	0,00	500,00	500,00	0,00
1/340000-631000	Telekommunikationsdienste	2222	3222	24	1.000,00	1.000,00	0,00	1.000,00	1.000,00	0,00
1/340000-670000	Versicherungen	2222	3222	24	3.200,00	3.200,00	0,00	3.200,00	3.200,00	0,00
1/340000-700000	Miet- und Pachtaufwand	2223	3223	24	25.000,00	25.000,00	0,00	25.000,00	25.000,00	0,00
1/340000-757000	Subvention Museumsverein	2234	3234	27	12.400,00	12.400,00	0,00	12.400,00	12.400,00	0,00
SU 22 / 32	Summe Aufwendungen / Auszahlungen operative Gebarung				47.100,00	47.100,00	0,00	47.100,00	47.100,00	0,00
SA 0 / SA 1	(0) Nettoergebnis (21 - 22) / (1) Geldfluss operative Gebarung (31 – 32)				-47.100,00	-47.100,00	0,00	-47.100,00	-47.100,00	0,00
SA01	Saldo (01) Haushaltsrücklagen (230 - 240)				0,00	0,00	0,00	0,00	0,00	0,00
SA00	Saldo (00) Nettoergebnis nach Haushaltsrücklagen (Saldo 0 + Saldo 01)				-47.100,00	-47.100,00	0,00			
Investive Gebarung										
SU 33	Summe Einzahlungen investive Gebarung							0,00	0,00	0,00
SU 34	Summe Auszahlungen investive Gebarung							0,00	0,00	0,00
SA2	Saldo (2) Geldfluss aus der Investiven Gebarung (33 – 34)							0,00	0,00	0,00
SA3	Saldo (3) Nettofinanzierungssaldo (Saldo 1 + Saldo 2)							-47.100,00	-47.100,00	0,00

1. Nachtragsvoranschlag 2025

Stadtgemeinde Althofen

NVA Ergebnis- und Finanzierungsvoranschlag Detailnachweis

	MVAG	VC	QU	Ergebnisvoranschlag		Finanzierungsvoranschlag					
				EH	FH	VA 2025 inkl. NVA	VA 2025	1. NVA	VA 2025 inkl. NVA	VA 2025	1. NVA
Finanzierungstätigkeit											
SU 35								0,00	0,00	0,00	
SU 36								0,00	0,00	0,00	
SA4								0,00	0,00	0,00	
SA5								-47.100,00	-47.100,00	0,00	
36 Heimpflege											
SA 0 / SA 1						-218.900,00	-218.900,00	0,00	-209.500,00	-209.500,00	0,00
SA00						-218.900,00	-218.900,00	0,00			
SA2								0,00	0,00	0,00	
SA3								-209.500,00	-209.500,00	0,00	
SA4								0,00	0,00	0,00	
SA5								-209.500,00	-209.500,00	0,00	
363 Altstadterhaltung und Ortsbildpflege											
SA 0 / SA 1						-216.400,00	-216.400,00	0,00	-207.000,00	-207.000,00	0,00
SA00						-216.400,00	-216.400,00	0,00			
SA2								0,00	0,00	0,00	
SA3								-207.000,00	-207.000,00	0,00	
SA4								0,00	0,00	0,00	
SA5								-207.000,00	-207.000,00	0,00	
363000 Altstadterhaltung u. Ortsbildpflege											
Operative Gebarung											
2/363000+813000				2127		2.200,00	2.200,00	0,00	0,00	0,00	0,00
SU 21 / 31						2.200,00	2.200,00	0,00	0,00	0,00	0,00
1/363000-400000				2221 3221 23		6.000,00	6.000,00	0,00	6.000,00	6.000,00	0,00
1/363000-452000				2221 3221 23		2.000,00	2.000,00	0,00	2.000,00	2.000,00	0,00
1/363000-459000				2221 3221 23		15.000,00	15.000,00	0,00	15.000,00	15.000,00	0,00
1/363000-618000				2224 3224 24		6.000,00	6.000,00	0,00	6.000,00	6.000,00	0,00
1/363000-680100				2226		1.300,00	1.300,00	0,00	0,00	0,00	0,00
1/363000-680200				2226		2.900,00	2.900,00	0,00	0,00	0,00	0,00
1/363000-680600				2226		5.000,00	5.000,00	0,00	0,00	0,00	0,00
1/363000-680700				2226		2.400,00	2.400,00	0,00	0,00	0,00	0,00

1. Nachtragsvoranschlag 2025

Stadtgemeinde Althofen

NVA Ergebnis- und Finanzierungsvoranschlag Detailnachweis

		MVAG VC QU			Ergebnisvoranschlag		Finanzierungsvoranschlag			
		EH	FH		VA 2025 inkl. NVA	VA 2025	1. NVA	VA 2025 inkl. NVA	VA 2025	1. NVA
1/363000-720109	Kostenbeiträge (Kostenersätze) für Leistungen	2225	3225	24	116.000,00	116.000,00	0,00	116.000,00	116.000,00	0,00
1/363000-728000	Entgelte für sonstige Leistungen	2225	3225	24	15.000,00	15.000,00	0,00	15.000,00	15.000,00	0,00
1/363000-728010	Fremdleistungen	2225	3225	24	15.000,00	15.000,00	0,00	15.000,00	15.000,00	0,00
SU 22 / 32	Summe Aufwendungen / Auszahlungen operative Gebarung				186.600,00	186.600,00	0,00	175.000,00	175.000,00	0,00
SA 0 / SA 1	(0) Nettoergebnis (21 - 22) / (1) Geldfluss operative Gebarung (31 - 32)				-184.400,00	-184.400,00	0,00	-175.000,00	-175.000,00	0,00
SA01	Saldo (01) Haushaltsrücklagen (230 - 240)				0,00	0,00	0,00	0,00	0,00	0,00
SA00	Saldo (00) Nettoergebnis nach Haushaltsrücklagen (Saldo 0 + Saldo 01)				-184.400,00	-184.400,00	0,00			
Investive Gebarung										
SU 33	Summe Einzahlungen investive Gebarung							0,00	0,00	0,00
SU 34	Summe Auszahlungen investive Gebarung							0,00	0,00	0,00
SA2	Saldo (2) Geldfluss aus der Investiven Gebarung (33 - 34)							0,00	0,00	0,00
SA3	Saldo (3) Nettofinanzierungssaldo (Saldo 1 + Saldo 2)							-175.000,00	-175.000,00	0,00
Finanzierungstätigkeit										
SU 35	Summe Einzahlungen aus der Finanzierungstätigkeit							0,00	0,00	0,00
SU 36	Summe Auszahlungen aus der Finanzierungstätigkeit							0,00	0,00	0,00
SA4	Saldo (4) Geldfluss aus der Finanzierungstätigkeit (35 - 36)							0,00	0,00	0,00
SA5	Saldo (5) Geldfluss aus der voranschlagswirksamen Gebarung (Saldo 3 + Saldo 4)							-175.000,00	-175.000,00	0,00
363001	Altstadt									
Operative Gebarung										
SU 21 / 31	Summe Erträge / Einzahlungen operative Gebarung				0,00	0,00	0,00	0,00	0,00	0,00
1/363001-459000	Sonstige Verbrauchsgüter	2221	3221	23	1.500,00	1.500,00	0,00	1.500,00	1.500,00	0,00
1/363001-720109	Kostenbeiträge (Kostenersätze) für Leistungen	2225	3225	24	12.000,00	12.000,00	0,00	12.000,00	12.000,00	0,00
1/363001-728000	Entgelte für sonstige Leistungen	2225	3225	24	1.000,00	1.000,00	0,00	1.000,00	1.000,00	0,00
SU 22 / 32	Summe Aufwendungen / Auszahlungen operative Gebarung				14.500,00	14.500,00	0,00	14.500,00	14.500,00	0,00
SA 0 / SA 1	(0) Nettoergebnis (21 - 22) / (1) Geldfluss operative Gebarung (31 - 32)				-14.500,00	-14.500,00	0,00	-14.500,00	-14.500,00	0,00
SA01	Saldo (01) Haushaltsrücklagen (230 - 240)				0,00	0,00	0,00	0,00	0,00	0,00
SA00	Saldo (00) Nettoergebnis nach Haushaltsrücklagen (Saldo 0 + Saldo 01)				-14.500,00	-14.500,00	0,00			
Investive Gebarung										
SU 33	Summe Einzahlungen investive Gebarung							0,00	0,00	0,00
SU 34	Summe Auszahlungen investive Gebarung							0,00	0,00	0,00
SA2	Saldo (2) Geldfluss aus der Investiven Gebarung (33 - 34)							0,00	0,00	0,00
SA3	Saldo (3) Nettofinanzierungssaldo (Saldo 1 + Saldo 2)							-14.500,00	-14.500,00	0,00
Finanzierungstätigkeit										
SU 35	Summe Einzahlungen aus der Finanzierungstätigkeit							0,00	0,00	0,00
SU 36	Summe Auszahlungen aus der Finanzierungstätigkeit							0,00	0,00	0,00

1. Nachtragsvoranschlag 2025

Stadtgemeinde Althofen

NVA Ergebnis- und Finanzierungsvoranschlag Detailnachweis

		MVAG VC QU			Ergebnisvoranschlag			Finanzierungsvoranschlag		
		EH	FH		VA 2025 inkl. NVA	VA 2025	1. NVA	VA 2025 inkl. NVA	VA 2025	1. NVA
SA4	Saldo (4) Geldfluss aus der Finanzierungstätigkeit (35 – 36)							0,00	0,00	0,00
SA5	Saldo (5) Geldfluss aus der voranschlagswirksamen Gebarung (Saldo 3 + Saldo 4)							-14.500,00	-14.500,00	0,00
363100	Blumenschmuckwettbewerb									
Operative Gebarung										
SU 21 / 31	Summe Erträge / Einzahlungen operative Gebarung				0,00	0,00	0,00	0,00	0,00	0,00
1/363100-459000	Sonstige Verbrauchsgüter	2221	3221	23	1.000,00	1.000,00	0,00	1.000,00	1.000,00	0,00
1/363100-630000	Postdienste	2222	3222	24	600,00	600,00	0,00	600,00	600,00	0,00
1/363100-728000	Entgelte für sonstige Leistungen	2225	3225	24	3.500,00	3.500,00	0,00	3.500,00	3.500,00	0,00
SU 22 / 32	Summe Aufwendungen / Auszahlungen operative Gebarung				5.100,00	5.100,00	0,00	5.100,00	5.100,00	0,00
SA 0 / SA 1	(0) Nettoergebnis (21 - 22) / (1) Geldfluss operative Gebarung (31 – 32)				-5.100,00	-5.100,00	0,00	-5.100,00	-5.100,00	0,00
SA01	Saldo (01) Haushaltsrücklagen (230 - 240)				0,00	0,00	0,00	0,00	0,00	0,00
SA00	Saldo (00) Nettoergebnis nach Haushaltsrücklagen (Saldo 0 + Saldo 01)				-5.100,00	-5.100,00	0,00			
Investive Gebarung										
SU 33	Summe Einzahlungen investive Gebarung							0,00	0,00	0,00
SU 34	Summe Auszahlungen investive Gebarung							0,00	0,00	0,00
SA2	Saldo (2) Geldfluss aus der Investiven Gebarung (33 – 34)							0,00	0,00	0,00
SA3	Saldo (3) Nettofinanzierungssaldo (Saldo 1 + Saldo 2)							-5.100,00	-5.100,00	0,00
Finanzierungstätigkeit										
SU 35	Summe Einzahlungen aus der Finanzierungstätigkeit							0,00	0,00	0,00
SU 36	Summe Auszahlungen aus der Finanzierungstätigkeit							0,00	0,00	0,00
SA4	Saldo (4) Geldfluss aus der Finanzierungstätigkeit (35 – 36)							0,00	0,00	0,00
SA5	Saldo (5) Geldfluss aus der voranschlagswirksamen Gebarung (Saldo 3 + Saldo 4)							-5.100,00	-5.100,00	0,00
363200	Ortsbildpflege Öffentliche Brunnen									
Operative Gebarung										
SU 21 / 31	Summe Erträge / Einzahlungen operative Gebarung				0,00	0,00	0,00	0,00	0,00	0,00
1/363200-459000	Sonstige Verbrauchsgüter	2221	3221		100,00	100,00	0,00	100,00	100,00	0,00
1/363200-600100	Strom	2222	3222	24	2.300,00	2.300,00	0,00	2.300,00	2.300,00	0,00
1/363200-600110	Energiebezüge (EEG)	2222	3222		500,00	500,00	0,00	500,00	500,00	0,00
1/363200-619000	Instandhaltung	2224	3224	24	1.500,00	1.500,00	0,00	1.500,00	1.500,00	0,00
1/363200-710000	Öffentliche Abgaben, ohne Gebühr gem	2225	3225	24	3.000,00	3.000,00	0,00	3.000,00	3.000,00	0,00
1/363200-720109	Kostenbeiträge (Kostensätze) für Leistungen	2225	3225	24	5.000,00	5.000,00	0,00	5.000,00	5.000,00	0,00
SU 22 / 32	Summe Aufwendungen / Auszahlungen operative Gebarung				12.400,00	12.400,00	0,00	12.400,00	12.400,00	0,00
SA 0 / SA 1	(0) Nettoergebnis (21 - 22) / (1) Geldfluss operative Gebarung (31 – 32)				-12.400,00	-12.400,00	0,00	-12.400,00	-12.400,00	0,00
SA01	Saldo (01) Haushaltsrücklagen (230 - 240)				0,00	0,00	0,00	0,00	0,00	0,00
SA00	Saldo (00) Nettoergebnis nach Haushaltsrücklagen (Saldo 0 + Saldo 01)				-12.400,00	-12.400,00	0,00			

1. Nachtragsvoranschlag 2025

Stadtgemeinde Althofen

NVA Ergebnis- und Finanzierungsvoranschlag Detailnachweis

	MVAG	VC	QU	Ergebnisvoranschlag		Finanzierungsvoranschlag			
				EH	FH	VA 2025 inkl. NVA	VA 2025	1. NVA	VA 2025 inkl. NVA
Investive Gebarung									
SU 33							0,00	0,00	0,00
							0,00	0,00	0,00
SU 34							0,00	0,00	0,00
							0,00	0,00	0,00
SA2							0,00	0,00	0,00
							0,00	0,00	0,00
SA3							-12.400,00	-12.400,00	0,00
							-12.400,00	-12.400,00	0,00
Finanzierungstätigkeit									
SU 35							0,00	0,00	0,00
							0,00	0,00	0,00
SU 36							0,00	0,00	0,00
							0,00	0,00	0,00
SA4							0,00	0,00	0,00
							0,00	0,00	0,00
SA5							-12.400,00	-12.400,00	0,00
							-12.400,00	-12.400,00	0,00

ENTWURF

1. Nachtragsvoranschlag 2025

Stadtgemeinde Althofen

NVA Ergebnis- und Finanzierungsvoranschlag Detailnachweis

	MVAG	VC	QU	Ergebnisvoranschlag		Finanzierungsvoranschlag			
				EH	FH	VA 2025 inkl. NVA	VA 2025	1. NVA	VA 2025 inkl. NVA
369	Sonstige Einrichtungen und Maßnahmen								
SA 0 / SA 1	(0) Nettoergebnis (21 - 22) / (1) Geldfluss operative Gebarung (31 - 32)			-2.500,00	-2.500,00	0,00	-2.500,00	-2.500,00	0,00
SA00	Saldo (00) Nettoergebnis nach Haushaltsrücklagen (Saldo 0 + Saldo 01)			-2.500,00	-2.500,00	0,00			
SA2	Saldo (2) Geldfluss aus der Investiven Gebarung (33 - 34)						0,00	0,00	0,00
SA3	Saldo (3) Nettofinanzierungssaldo (Saldo 1 + Saldo 2)						-2.500,00	-2.500,00	0,00
SA4	Saldo (4) Geldfluss aus der Finanzierungstätigkeit (35 - 36)						0,00	0,00	0,00
SA5	Saldo (5) Geldfluss aus der voranschlagswirksamen Gebarung (Saldo 3 + Saldo 4)						-2.500,00	-2.500,00	0,00
369000	Heimatpflege								
Operative Gebarung									
SU 21 / 31	Summe Erträge / Einzahlungen operative Gebarung			0,00	0,00	0,00	0,00	0,00	0,00
1/369000-720109	Kostenbeiträge (Kostensätze) für Leistungen			2225	3225	24	500,00	500,00	0,00
1/369000-728000	Entgelte für sonstige Leistungen			2225	3225	24	600,00	600,00	0,00
1/369000-757000	Subventionen			2234	3234	27	400,00	400,00	0,00
SU 22 / 32	Summe Aufwendungen / Auszahlungen operative Gebarung			1.500,00	1.500,00	0,00	1.500,00	1.500,00	0,00
SA 0 / SA 1	(0) Nettoergebnis (21 - 22) / (1) Geldfluss operative Gebarung (31 - 32)			-1.500,00	-1.500,00	0,00	-1.500,00	-1.500,00	0,00
SA01	Saldo (01) Haushaltsrücklagen (230 - 240)			0,00	0,00	0,00	0,00	0,00	0,00
SA00	Saldo (00) Nettoergebnis nach Haushaltsrücklagen (Saldo 0 + Saldo 01)			-1.500,00	-1.500,00	0,00			
Investive Gebarung									
SU 33	Summe Einzahlungen investive Gebarung						0,00	0,00	0,00
SU 34	Summe Auszahlungen investive Gebarung						0,00	0,00	0,00
SA2	Saldo (2) Geldfluss aus der Investiven Gebarung (33 - 34)						0,00	0,00	0,00
SA3	Saldo (3) Nettofinanzierungssaldo (Saldo 1 + Saldo 2)						-1.500,00	-1.500,00	0,00
Finanzierungstätigkeit									
SU 35	Summe Einzahlungen aus der Finanzierungstätigkeit						0,00	0,00	0,00
SU 36	Summe Auszahlungen aus der Finanzierungstätigkeit						0,00	0,00	0,00
SA4	Saldo (4) Geldfluss aus der Finanzierungstätigkeit (35 - 36)						0,00	0,00	0,00
SA5	Saldo (5) Geldfluss aus der voranschlagswirksamen Gebarung (Saldo 3 + Saldo 4)						-1.500,00	-1.500,00	0,00
369100	Allgem. Beflagungen								
Operative Gebarung									
SU 21 / 31	Summe Erträge / Einzahlungen operative Gebarung			0,00	0,00	0,00	0,00	0,00	0,00
1/369100-400000	Geringwertige Güter (Fahnen)			2221	3221	23	500,00	500,00	0,00
1/369100-720109	Kostenbeiträge (Kostensätze) für Leistungen			2225	3225	24	500,00	500,00	0,00
SU 22 / 32	Summe Aufwendungen / Auszahlungen operative Gebarung			1.000,00	1.000,00	0,00	1.000,00	1.000,00	0,00
SA 0 / SA 1	(0) Nettoergebnis (21 - 22) / (1) Geldfluss operative Gebarung (31 - 32)			-1.000,00	-1.000,00	0,00	-1.000,00	-1.000,00	0,00
SA01	Saldo (01) Haushaltsrücklagen (230 - 240)			0,00	0,00	0,00	0,00	0,00	0,00

1. Nachtragsvoranschlag 2025

Stadtgemeinde Althofen

NVA Ergebnis- und Finanzierungsvoranschlag Detailnachweis

		MVAG VC QU		Ergebnisvoranschlag			Finanzierungsvoranschlag		
		EH	FH	VA 2025 inkl. NVA	VA 2025	1. NVA	VA 2025 inkl. NVA	VA 2025	1. NVA
SA00	Saldo (00) Nettoergebnis nach Haushaltsrücklagen (Saldo 0 + Saldo 01)			-1.000,00	-1.000,00	0,00			
Investive Gebarung									
SU 33	Summe Einzahlungen investive Gebarung						0,00	0,00	0,00
SU 34	Summe Auszahlungen investive Gebarung						0,00	0,00	0,00
SA2	Saldo (2) Geldfluss aus der Investiven Gebarung (33 – 34)						0,00	0,00	0,00
SA3	Saldo (3) Nettofinanzierungssaldo (Saldo 1 + Saldo 2)						-1.000,00	-1.000,00	0,00
Finanzierungstätigkeit									
SU 35	Summe Einzahlungen aus der Finanzierungstätigkeit						0,00	0,00	0,00
SU 36	Summe Auszahlungen aus der Finanzierungstätigkeit						0,00	0,00	0,00
SA4	Saldo (4) Geldfluss aus der Finanzierungstätigkeit (35 – 36)						0,00	0,00	0,00
SA5	Saldo (5) Geldfluss aus der voranschlagswirksamen Gebarung (Saldo 3 + Saldo 4)						-1.000,00	-1.000,00	0,00
369300	Heimatspflege Stadterhebungsfeier								
Operative Gebarung									
SU 21 / 31	Summe Erträge / Einzahlungen operative Gebarung			0,00	0,00	0,00	0,00	0,00	0,00
SU 22 / 32	Summe Aufwendungen / Auszahlungen operative Gebarung			0,00	0,00	0,00	0,00	0,00	0,00
SA 0 / SA 1	(0) Nettoergebnis (21 - 22) / (1) Geldfluss operative Gebarung (31 – 32)			0,00	0,00	0,00	0,00	0,00	0,00
SA01	Saldo (01) Haushaltsrücklagen (230 - 240)			0,00	0,00	0,00	0,00	0,00	0,00
SA00	Saldo (00) Nettoergebnis nach Haushaltsrücklagen (Saldo 0 + Saldo 01)			0,00	0,00	0,00	0,00	0,00	0,00
Investive Gebarung									
SU 33	Summe Einzahlungen investive Gebarung						0,00	0,00	0,00
SU 34	Summe Auszahlungen investive Gebarung						0,00	0,00	0,00
SA2	Saldo (2) Geldfluss aus der Investiven Gebarung (33 – 34)						0,00	0,00	0,00
SA3	Saldo (3) Nettofinanzierungssaldo (Saldo 1 + Saldo 2)						0,00	0,00	0,00
Finanzierungstätigkeit									
SU 35	Summe Einzahlungen aus der Finanzierungstätigkeit						0,00	0,00	0,00
SU 36	Summe Auszahlungen aus der Finanzierungstätigkeit						0,00	0,00	0,00
SA4	Saldo (4) Geldfluss aus der Finanzierungstätigkeit (35 – 36)						0,00	0,00	0,00
SA5	Saldo (5) Geldfluss aus der voranschlagswirksamen Gebarung (Saldo 3 + Saldo 4)						0,00	0,00	0,00

1. Nachtragsvoranschlag 2025

Stadtgemeinde Althofen

NVA Ergebnis- und Finanzierungsvoranschlag Detailnachweis

	MVAG	VC	QU	Ergebnisvoranschlag		Finanzierungsvoranschlag			
				EH	FH	VA 2025 inkl. NVA	VA 2025	1. NVA	VA 2025 inkl. NVA
37	Rundfunk, Presse, Film und Medien								
SA 0 / SA 1	(0) Nettoergebnis (21 - 22) / (1) Geldfluss operative Gebarung (31 – 32)			-500,00	-500,00	0,00	-500,00	-500,00	0,00
SA00	Saldo (00) Nettoergebnis nach Haushaltsrücklagen (Saldo 0 + Saldo 01)			-500,00	-500,00	0,00			
SA2	Saldo (2) Geldfluss aus der Investiven Gebarung (33 – 34)						0,00	0,00	0,00
SA3	Saldo (3) Nettofinanzierungssaldo (Saldo 1 + Saldo 2)						-500,00	-500,00	0,00
SA4	Saldo (4) Geldfluss aus der Finanzierungstätigkeit (35 – 36)						0,00	0,00	0,00
SA5	Saldo (5) Geldfluss aus der voranschlagswirksamen Gebarung (Saldo 3 + Saldo 4)						-500,00	-500,00	0,00
370	Förderung von Rundfunk und Fernsehen								
SA 0 / SA 1	(0) Nettoergebnis (21 - 22) / (1) Geldfluss operative Gebarung (31 – 32)			-500,00	-500,00	0,00	-500,00	-500,00	0,00
SA00	Saldo (00) Nettoergebnis nach Haushaltsrücklagen (Saldo 0 + Saldo 01)			-500,00	-500,00	0,00			
SA2	Saldo (2) Geldfluss aus der Investiven Gebarung (33 – 34)						0,00	0,00	0,00
SA3	Saldo (3) Nettofinanzierungssaldo (Saldo 1 + Saldo 2)						-500,00	-500,00	0,00
SA4	Saldo (4) Geldfluss aus der Finanzierungstätigkeit (35 – 36)						0,00	0,00	0,00
SA5	Saldo (5) Geldfluss aus der voranschlagswirksamen Gebarung (Saldo 3 + Saldo 4)						-500,00	-500,00	0,00
370000	Förderung von Rundfunk / Fernsehen								
Operative Gebarung									
SU 21 / 31	Summe Erträge / Einzahlungen operative Gebarung			0,00	0,00	0,00	0,00	0,00	0,00
1/370000-619000	Instandhaltung TV-Verstärker	2224	3224	24	500,00	500,00	0,00	500,00	500,00
SU 22 / 32	Summe Aufwendungen / Auszahlungen operative Gebarung			500,00	500,00	0,00	500,00	500,00	0,00
SA 0 / SA 1	(0) Nettoergebnis (21 - 22) / (1) Geldfluss operative Gebarung (31 – 32)			-500,00	-500,00	0,00	-500,00	-500,00	0,00
SA01	Saldo (01) Haushaltsrücklagen (230 - 240)			0,00	0,00	0,00	0,00	0,00	0,00
SA00	Saldo (00) Nettoergebnis nach Haushaltsrücklagen (Saldo 0 + Saldo 01)			-500,00	-500,00	0,00			
Investive Gebarung									
SU 33	Summe Einzahlungen investive Gebarung						0,00	0,00	0,00
SU 34	Summe Auszahlungen investive Gebarung						0,00	0,00	0,00
SA2	Saldo (2) Geldfluss aus der Investiven Gebarung (33 – 34)						0,00	0,00	0,00
SA3	Saldo (3) Nettofinanzierungssaldo (Saldo 1 + Saldo 2)						-500,00	-500,00	0,00
Finanzierungstätigkeit									
SU 35	Summe Einzahlungen aus der Finanzierungstätigkeit						0,00	0,00	0,00
SU 36	Summe Auszahlungen aus der Finanzierungstätigkeit						0,00	0,00	0,00
SA4	Saldo (4) Geldfluss aus der Finanzierungstätigkeit (35 – 36)						0,00	0,00	0,00
SA5	Saldo (5) Geldfluss aus der voranschlagswirksamen Gebarung (Saldo 3 + Saldo 4)						-500,00	-500,00	0,00
370100	Breitbandinitiative								
Operative Gebarung									
SU 21 / 31	Summe Erträge / Einzahlungen operative Gebarung			0,00	0,00	0,00	0,00	0,00	0,00
SU 22 / 32	Summe Aufwendungen / Auszahlungen operative Gebarung			0,00	0,00	0,00	0,00	0,00	0,00

1. Nachtragsvoranschlag 2025

Stadtgemeinde Althofen

NVA Ergebnis- und Finanzierungsvoranschlag Detailnachweis

	MVAG	VC	QU	Ergebnisvoranschlag			Finanzierungsvoranschlag				
				EH	FH	VA 2025 inkl. NVA	VA 2025	1. NVA	VA 2025 inkl. NVA	VA 2025	1. NVA
SA 0 / SA 1			(0) Nettoergebnis (21 - 22) / (1) Geldfluss operative Gebarung (31 – 32)			0,00	0,00	0,00	0,00	0,00	0,00
SA01			Saldo (01) Haushaltsrücklagen (230 - 240)			0,00	0,00	0,00	0,00	0,00	0,00
SA00			Saldo (00) Nettoergebnis nach Haushaltsrücklagen (Saldo 0 + Saldo 01)			0,00	0,00	0,00			
Investive Gebarung											
SU 33			Summe Einzahlungen investive Gebarung						0,00	0,00	0,00
SU 34			Summe Auszahlungen investive Gebarung						0,00	0,00	0,00
SA2			Saldo (2) Geldfluss aus der Investiven Gebarung (33 – 34)						0,00	0,00	0,00
SA3			Saldo (3) Nettofinanzierungssaldo (Saldo 1 + Saldo 2)						0,00	0,00	0,00
Finanzierungstätigkeit											
SU 35			Summe Einzahlungen aus der Finanzierungstätigkeit						0,00	0,00	0,00
SU 36			Summe Auszahlungen aus der Finanzierungstätigkeit						0,00	0,00	0,00
SA4			Saldo (4) Geldfluss aus der Finanzierungstätigkeit (35 – 36)						0,00	0,00	0,00
SA5			Saldo (5) Geldfluss aus der voranschlagswirksamen Gebarung (Saldo 3 + Saldo 4)						0,00	0,00	0,00

ENTWURF

1. Nachtragsvoranschlag 2025

Stadtgemeinde Althofen

NVA Ergebnis- und Finanzierungsvoranschlag Detailnachweis

	MVAG	VC QU	Ergebnisvoranschlag		Finanzierungsvoranschlag			
			EH	FH	VA 2025 inkl. NVA	VA 2025	1. NVA	VA 2025 inkl. NVA
371	Förderung von Presse, Film und Medien							
SA 0 / SA 1	(0) Nettoergebnis (21 - 22) / (1) Geldfluss operative Gebarung (31 – 32)		0,00	0,00	0,00	0,00	0,00	0,00
SA00	Saldo (00) Nettoergebnis nach Haushaltsrücklagen (Saldo 0 + Saldo 01)		0,00	0,00	0,00			
SA2	Saldo (2) Geldfluss aus der Investiven Gebarung (33 – 34)					0,00	0,00	0,00
SA3	Saldo (3) Nettofinanzierungssaldo (Saldo 1 + Saldo 2)					0,00	0,00	0,00
SA4	Saldo (4) Geldfluss aus der Finanzierungstätigkeit (35 – 36)					0,00	0,00	0,00
SA5	Saldo (5) Geldfluss aus der voranschlagswirksamen Gebarung (Saldo 3 + Saldo 4)					0,00	0,00	0,00
371000	Förderung von Presse, Film und Medien							
Operative Gebarung								
SU 21 / 31	Summe Erträge / Einzahlungen operative Gebarung		0,00	0,00	0,00	0,00	0,00	0,00
SU 22 / 32	Summe Aufwendungen / Auszahlungen operative Gebarung		0,00	0,00	0,00	0,00	0,00	0,00
SA 0 / SA 1	(0) Nettoergebnis (21 - 22) / (1) Geldfluss operative Gebarung (31 – 32)		0,00	0,00	0,00	0,00	0,00	0,00
SA01	Saldo (01) Haushaltsrücklagen (230 - 240)		0,00	0,00	0,00	0,00	0,00	0,00
SA00	Saldo (00) Nettoergebnis nach Haushaltsrücklagen (Saldo 0 + Saldo 01)		0,00	0,00	0,00			
Investive Gebarung								
SU 33	Summe Einzahlungen investive Gebarung					0,00	0,00	0,00
SU 34	Summe Auszahlungen investive Gebarung					0,00	0,00	0,00
SA2	Saldo (2) Geldfluss aus der Investiven Gebarung (33 – 34)					0,00	0,00	0,00
SA3	Saldo (3) Nettofinanzierungssaldo (Saldo 1 + Saldo 2)					0,00	0,00	0,00
Finanzierungstätigkeit								
SU 35	Summe Einzahlungen aus der Finanzierungstätigkeit					0,00	0,00	0,00
SU 36	Summe Auszahlungen aus der Finanzierungstätigkeit					0,00	0,00	0,00
SA4	Saldo (4) Geldfluss aus der Finanzierungstätigkeit (35 – 36)					0,00	0,00	0,00
SA5	Saldo (5) Geldfluss aus der voranschlagswirksamen Gebarung (Saldo 3 + Saldo 4)					0,00	0,00	0,00
371001	Förderung von Presse- Stadtmagazin							
Operative Gebarung								
SU 21 / 31	Summe Erträge / Einzahlungen operative Gebarung		0,00	0,00	0,00	0,00	0,00	0,00
SU 22 / 32	Summe Aufwendungen / Auszahlungen operative Gebarung		0,00	0,00	0,00	0,00	0,00	0,00
SA 0 / SA 1	(0) Nettoergebnis (21 - 22) / (1) Geldfluss operative Gebarung (31 – 32)		0,00	0,00	0,00	0,00	0,00	0,00
SA01	Saldo (01) Haushaltsrücklagen (230 - 240)		0,00	0,00	0,00	0,00	0,00	0,00
SA00	Saldo (00) Nettoergebnis nach Haushaltsrücklagen (Saldo 0 + Saldo 01)		0,00	0,00	0,00			
Investive Gebarung								
SU 33	Summe Einzahlungen investive Gebarung					0,00	0,00	0,00
SU 34	Summe Auszahlungen investive Gebarung					0,00	0,00	0,00
SA2	Saldo (2) Geldfluss aus der Investiven Gebarung (33 – 34)					0,00	0,00	0,00
SA3	Saldo (3) Nettofinanzierungssaldo (Saldo 1 + Saldo 2)					0,00	0,00	0,00

1. Nachtragsvoranschlag 2025

Stadtgemeinde Althofen

NVA Ergebnis- und Finanzierungsvoranschlag Detailnachweis

	MVAG VC QU			Ergebnisvoranschlag		Finanzierungsvoranschlag				
	EH	FH		VA 2025 inkl. NVA	VA 2025	1. NVA	VA 2025 inkl. NVA	VA 2025	1. NVA	
Finanzierungstätigkeit										
SU 35							0,00	0,00	0,00	
SU 36							0,00	0,00	0,00	
SA4							0,00	0,00	0,00	
SA5							0,00	0,00	0,00	
38	Sonstige Kulturpflege									
SA 0 / SA 1				-128.200,00	-166.700,00	38.500,00	-105.100,00	-143.600,00	38.500,00	
SA00				-128.200,00	-166.700,00	38.500,00				
SA2							0,00	0,00	0,00	
SA3							-105.100,00	-143.600,00	38.500,00	
SA4							0,00	0,00	0,00	
SA5							-105.100,00	-143.600,00	38.500,00	
380	Einrichtungen der Kulturpflege									
SA 0 / SA 1				-32.600,00	-89.100,00	56.500,00	-9.500,00	-66.000,00	56.500,00	
SA00				-32.600,00	-89.100,00	56.500,00				
SA2							0,00	0,00	0,00	
SA3							-9.500,00	-66.000,00	56.500,00	
SA4							0,00	0,00	0,00	
SA5							-9.500,00	-66.000,00	56.500,00	
380000	Kulturhaus									
Operative Gebarung										
2/380000+811000	Einnahmen aus der Vermietung	2115	3115	14	70.000,00	70.000,00	0,00	70.000,00	70.000,00	0,00
2/380000+829000	Sonstige Erträge	2116	3116	18	2.000,00	2.000,00	0,00	2.000,00	2.000,00	0,00
2/380000+829001	Sonstige Erträge	2116	3116		500,00	0,00	500,00	500,00	0,00	500,00
SU 21 / 31	Summe Erträge / Einzahlungen operative Gebarung				72.500,00	72.000,00	500,00	72.500,00	72.000,00	500,00
1/380000-400000	Geringwertige Wirtschaftsgüter	2221	3221	23	1.500,00	1.500,00	0,00	1.500,00	1.500,00	0,00
1/380000-454000	Reinigungsmittel	2221	3221	23	7.000,00	7.000,00	0,00	7.000,00	7.000,00	0,00
1/380000-458000	Ärztliche Mittel (Hausapotheke)	2221	3221	23	200,00	200,00	0,00	200,00	200,00	0,00
1/380000-459000	Sonstige Verbrauchsgüter	2221	3221	23	1.000,00	1.000,00	0,00	1.000,00	1.000,00	0,00
1/380000-600100	Strom	2222	3222	24	11.000,00	11.000,00	0,00	11.000,00	11.000,00	0,00
1/380000-600110	Energiebezüge (EEG)	2222	3222		1.500,00	1.500,00	0,00	1.500,00	1.500,00	0,00
1/380000-600300	Fernwärme	2222	3222	24	23.000,00	23.000,00	0,00	23.000,00	23.000,00	0,00
1/380000-614000	Instandhaltung von Gebäuden	2224	3224	24	20.000,00	20.000,00	0,00	20.000,00	20.000,00	0,00
1/380000-618000	Instandhaltung der Einrichtung	2224	3224	24	1.000,00	1.000,00	0,00	1.000,00	1.000,00	0,00
1/380000-618100	Instandhaltung und Wartung EDV (Hardware/Software)	2224	3224	24	1.000,00	1.000,00	0,00	1.000,00	1.000,00	0,00

1. Nachtragsvoranschlag 2025

Stadtgemeinde Althofen

NVA Ergebnis- und Finanzierungsvoranschlag Detailnachweis

		MVAG		VC QU	Ergebnisvoranschlag		Finanzierungsvoranschlag			
		EH	FH		VA 2025 inkl. NVA	VA 2025	1. NVA	VA 2025 inkl. NVA	VA 2025	1. NVA
1/380000-631000	Telekommunikationsdienste	2222	3222	24	800,00	800,00	0,00	800,00	800,00	0,00
1/380000-670000	Versicherungen	2222	3222	24	3.200,00	3.200,00	0,00	3.200,00	3.200,00	0,00
1/380000-680300	Planmäßige Abschreibung - Gebäude und Bauten	2226			21.000,00	21.000,00	0,00	0,00	0,00	0,00
1/380000-680700	Planmäßige Abschreibung - Amts-, Betriebs- u. Geschäftsausstattung	2226			2.100,00	2.100,00	0,00	0,00	0,00	0,00
1/380000-700000	Miet- und Pachtaufwand	2223	3223	24	10.000,00	10.000,00	0,00	10.000,00	10.000,00	0,00
1/380000-710000	Öffentliche Abgaben, ohne Gebühr gem. Fag	2225	3225	24	5.000,00	5.000,00	0,00	5.000,00	5.000,00	0,00
1/380000-720109	Kostenbeiträge (Kostensätze) für Leistungen	2225	3225	24	2.500,00	2.500,00	0,00	2.500,00	2.500,00	0,00
1/380000-728000	Entgelte für sonstige Leistungen (Facility Manager)	2225	3225	24	20.000,00	20.000,00	0,00	20.000,00	20.000,00	0,00
1/380000-728001	Reinigung - Entgelte für sonstige Leistungen	2225	3225	24	18.000,00	18.000,00	0,00	18.000,00	18.000,00	0,00
1/380000-728002	Energieausweis - Entgelte für sonstige Leistungen	2225	3225		7.300,00	7.300,00	0,00	7.300,00	7.300,00	0,00
1/380000-755010	Transfers an Unternehmen (IMMO KG)	2233	3233	27	4.000,00	4.000,00	0,00	4.000,00	4.000,00	0,00
SU 22 / 32	Summe Aufwendungen / Auszahlungen operative Gebarung				161.100,00	161.100,00	0,00	138.000,00	138.000,00	0,00
SA 0 / SA 1	(0) Nettoergebnis (21 - 22) / (1) Geldfluss operative Gebarung (31 - 32)				-88.600,00	-89.100,00	500,00	-65.500,00	-66.000,00	500,00
SA01	Saldo (01) Haushaltsrücklagen (230 - 240)				0,00	0,00	0,00	0,00	0,00	0,00
SA00	Saldo (00) Nettoergebnis nach Haushaltsrücklagen (Saldo 0 + Saldo 01)				-88.600,00	-89.100,00	500,00			
Investive Gebarung										
SU 33	Summe Einzahlungen investive Gebarung							0,00	0,00	0,00
SU 34	Summe Auszahlungen investive Gebarung							0,00	0,00	0,00
SA2	Saldo (2) Geldfluss aus der Investiven Gebarung (33 - 34)							0,00	0,00	0,00
SA3	Saldo (3) Nettofinanzierungssaldo (Saldo 1 + Saldo 2)							-65.500,00	-66.000,00	500,00
Finanzierungstätigkeit										
SU 35	Summe Einzahlungen aus der Finanzierungstätigkeit							0,00	0,00	0,00
SU 36	Summe Auszahlungen aus der Finanzierungstätigkeit							0,00	0,00	0,00
SA4	Saldo (4) Geldfluss aus der Finanzierungstätigkeit (35 - 36)							0,00	0,00	0,00
SA5	Saldo (5) Geldfluss aus der voranschlagswirksamen Gebarung (Saldo 3 + Saldo 4)							-65.500,00	-66.000,00	500,00
380005	Speicheranlage Kultur-/Rathaus									
Operative Gebarung										
6/380005+860010	Transfers von Bund, Bundesfonds und Bundeskammern	2121	3121	1	56.000,00	0,00	56.000,00	56.000,00	0,00	56.000,00
SU 21 / 31	Summe Erträge / Einzahlungen operative Gebarung				56.000,00	0,00	56.000,00	56.000,00	0,00	56.000,00
SU 22 / 32	Summe Aufwendungen / Auszahlungen operative Gebarung				0,00	0,00	0,00	0,00	0,00	0,00
SA 0 / SA 1	(0) Nettoergebnis (21 - 22) / (1) Geldfluss operative Gebarung (31 - 32)				56.000,00	0,00	56.000,00	56.000,00	0,00	56.000,00

1. Nachtragsvoranschlag 2025

Stadtgemeinde Althofen

NVA Ergebnis- und Finanzierungsvoranschlag Detailnachweis

		MVAG		VC	QU	Ergebnisvoranschlag			Finanzierungsvoranschlag		
		EH	FH			VA 2025 inkl. NVA	VA 2025	1. NVA	VA 2025 inkl. NVA	VA 2025	1. NVA
SA01	Saldo (01) Haushaltsrücklagen (230 - 240)					0,00	0,00	0,00	0,00	0,00	0,00
SA00	Saldo (00) Nettoergebnis nach Haushaltsrücklagen (Saldo 0 + Saldo 01)					56.000,00	0,00	56.000,00			
Investive Gebarung											
6/380005+300001	KIG Förderung Speicher Kulturhaus			3331	1	0,00	0,00	0,00	131.800,00	0,00	131.800,00
SU 33	Summe Einzahlungen investive Gebarung								131.800,00	0,00	131.800,00
5/380005-020000	Maschinen und maschinelle Anlagen			3414	1	0,00	0,00	0,00	131.800,00	0,00	131.800,00
SU 34	Summe Auszahlungen investive Gebarung								131.800,00	0,00	131.800,00
SA2	Saldo (2) Geldfluss aus der Investiven Gebarung (33 – 34)								0,00	0,00	0,00
SA3	Saldo (3) Nettofinanzierungssaldo (Saldo 1 + Saldo 2)								56.000,00	0,00	56.000,00
Finanzierungstätigkeit											
SU 35	Summe Einzahlungen aus der Finanzierungstätigkeit								0,00	0,00	0,00
SU 36	Summe Auszahlungen aus der Finanzierungstätigkeit								0,00	0,00	0,00
SA4	Saldo (4) Geldfluss aus der Finanzierungstätigkeit (35 – 36)								0,00	0,00	0,00
SA5	Saldo (5) Geldfluss aus der voranschlagswirksamen Gebarung (Saldo 3 + Saldo 4)								56.000,00	0,00	56.000,00

1. Nachtragsvoranschlag 2025

Stadtgemeinde Althofen

NVA Ergebnis- und Finanzierungsvoranschlag Detailnachweis

	MVAG	VC	QU	Ergebnisvoranschlag			Finanzierungsvoranschlag			
				EH	FH	VA 2025 inkl. NVA	VA 2025	1. NVA	VA 2025 inkl. NVA	VA 2025
381	Maßnahmen der Kulturpflege									
SA 0 / SA 1	(0) Nettoergebnis (21 - 22) / (1) Geldfluss operative Gebarung (31 – 32)			-95.600,00	-77.600,00	-18.000,00	-95.600,00	-77.600,00	-18.000,00	
SA00	Saldo (00) Nettoergebnis nach Haushaltsrücklagen (Saldo 0 + Saldo 01)			-95.600,00	-77.600,00	-18.000,00				
SA2	Saldo (2) Geldfluss aus der Investiven Gebarung (33 – 34)						0,00	0,00	0,00	
SA3	Saldo (3) Nettofinanzierungssaldo (Saldo 1 + Saldo 2)						-95.600,00	-77.600,00	-18.000,00	
SA4	Saldo (4) Geldfluss aus der Finanzierungstätigkeit (35 – 36)						0,00	0,00	0,00	
SA5	Saldo (5) Geldfluss aus der voranschlagswirksamen Gebarung (Saldo 3 + Saldo 4)						-95.600,00	-77.600,00	-18.000,00	
381000	Maßnahmen der Kulturpflege									
Operative Gebarung										
SU 21 / 31	Summe Erträge / Einzahlungen operative Gebarung			0,00	0,00	0,00	0,00	0,00	0,00	
1/381000-400000	Geringwertige Güter	2221	3221	23	1.500,00	1.500,00	0,00	1.500,00	1.500,00	0,00
1/381000-457000	Druckwerke	2221	3221	23	500,00	500,00	0,00	500,00	500,00	0,00
1/381000-459000	Sonstige Verbrauchsgüter	2221	3221	23	2.000,00	2.000,00	0,00	2.000,00	2.000,00	0,00
1/381000-600100	Strom	2222	3222	24	200,00	200,00	0,00	200,00	200,00	0,00
1/381000-630000	Postdienste	2222	3222	24	2.000,00	2.000,00	0,00	2.000,00	2.000,00	0,00
1/381000-700000	Mietzinse (Kulturhaus)	2223	3223	24	10.000,00	10.000,00	0,00	10.000,00	10.000,00	0,00
1/381000-720109	Kostenbeiträge (Kostensätze) für Leistungen	2225	3225	24	8.000,00	8.000,00	0,00	8.000,00	8.000,00	0,00
1/381000-728000	Entgelte für sonstige Leistungen (Veranstaltungsentgelte)	2225	3225	24	63.000,00	45.000,00	18.000,00	63.000,00	45.000,00	18.000,00
1/381000-757000	Subventionen	2234	3234	27	8.400,00	8.400,00	0,00	8.400,00	8.400,00	0,00
SU 22 / 32	Summe Aufwendungen / Auszahlungen operative Gebarung			95.600,00	77.600,00	18.000,00	95.600,00	77.600,00	18.000,00	
SA 0 / SA 1	(0) Nettoergebnis (21 - 22) / (1) Geldfluss operative Gebarung (31 – 32)			-95.600,00	-77.600,00	-18.000,00	-95.600,00	-77.600,00	-18.000,00	
SA01	Saldo (01) Haushaltsrücklagen (230 - 240)			0,00	0,00	0,00	0,00	0,00	0,00	
SA00	Saldo (00) Nettoergebnis nach Haushaltsrücklagen (Saldo 0 + Saldo 01)			-95.600,00	-77.600,00	-18.000,00				
Investive Gebarung										
SU 33	Summe Einzahlungen investive Gebarung						0,00	0,00	0,00	
SU 34	Summe Auszahlungen investive Gebarung						0,00	0,00	0,00	
SA2	Saldo (2) Geldfluss aus der Investiven Gebarung (33 – 34)						0,00	0,00	0,00	
SA3	Saldo (3) Nettofinanzierungssaldo (Saldo 1 + Saldo 2)						-95.600,00	-77.600,00	-18.000,00	
Finanzierungstätigkeit										
SU 35	Summe Einzahlungen aus der Finanzierungstätigkeit						0,00	0,00	0,00	
SU 36	Summe Auszahlungen aus der Finanzierungstätigkeit						0,00	0,00	0,00	
SA4	Saldo (4) Geldfluss aus der Finanzierungstätigkeit (35 – 36)						0,00	0,00	0,00	
SA5	Saldo (5) Geldfluss aus der voranschlagswirksamen Gebarung (Saldo 3 + Saldo 4)						-95.600,00	-77.600,00	-18.000,00	

1. Nachtragsvoranschlag 2025

Stadtgemeinde Althofen

NVA Ergebnis- und Finanzierungsvoranschlag Detailnachweis

		MVAG VC QU		Ergebnisvoranschlag		Finanzierungsvoranschlag			
		EH	FH	VA 2025 inkl. NVA	VA 2025	1. NVA	VA 2025 inkl. NVA	VA 2025	1. NVA
39	Kultus								
SA 0 / SA 1	(0) Nettoergebnis (21 - 22) / (1) Geldfluss operative Gebarung (31 – 32)			-400,00	-400,00	0,00	-400,00	-400,00	0,00
SA00	Saldo (00) Nettoergebnis nach Haushaltsrücklagen (Saldo 0 + Saldo 01)			-400,00	-400,00	0,00			
SA2	Saldo (2) Geldfluss aus der Investiven Gebarung (33 – 34)						0,00	0,00	0,00
SA3	Saldo (3) Nettofinanzierungssaldo (Saldo 1 + Saldo 2)						-400,00	-400,00	0,00
SA4	Saldo (4) Geldfluss aus der Finanzierungstätigkeit (35 – 36)						0,00	0,00	0,00
SA5	Saldo (5) Geldfluss aus der voranschlagswirksamen Gebarung (Saldo 3 + Saldo 4)						-400,00	-400,00	0,00
390	Kirchliche Angelegenheiten								
SA 0 / SA 1	(0) Nettoergebnis (21 - 22) / (1) Geldfluss operative Gebarung (31 – 32)			-400,00	-400,00	0,00	-400,00	-400,00	0,00
SA00	Saldo (00) Nettoergebnis nach Haushaltsrücklagen (Saldo 0 + Saldo 01)			-400,00	-400,00	0,00			
SA2	Saldo (2) Geldfluss aus der Investiven Gebarung (33 – 34)						0,00	0,00	0,00
SA3	Saldo (3) Nettofinanzierungssaldo (Saldo 1 + Saldo 2)						-400,00	-400,00	0,00
SA4	Saldo (4) Geldfluss aus der Finanzierungstätigkeit (35 – 36)						0,00	0,00	0,00
SA5	Saldo (5) Geldfluss aus der voranschlagswirksamen Gebarung (Saldo 3 + Saldo 4)						-400,00	-400,00	0,00
390000	Kirchliche Angelegenheiten								
Operative Gebarung									
SU 21 / 31	Summe Erträge / Einzahlungen operative Gebarung			0,00	0,00	0,00	0,00	0,00	0,00
1/390000-757000	Subventionen	2234	3234	27	400,00	400,00	0,00	400,00	400,00
SU 22 / 32	Summe Aufwendungen / Auszahlungen operative Gebarung			400,00	400,00	0,00	400,00	400,00	0,00
SA 0 / SA 1	(0) Nettoergebnis (21 - 22) / (1) Geldfluss operative Gebarung (31 – 32)			-400,00	-400,00	0,00	-400,00	-400,00	0,00
SA01	Saldo (01) Haushaltsrücklagen (230 - 240)			0,00	0,00	0,00	0,00	0,00	0,00
SA00	Saldo (00) Nettoergebnis nach Haushaltsrücklagen (Saldo 0 + Saldo 01)			-400,00	-400,00	0,00			
Investive Gebarung									
SU 33	Summe Einzahlungen investive Gebarung						0,00	0,00	0,00
SU 34	Summe Auszahlungen investive Gebarung						0,00	0,00	0,00
SA2	Saldo (2) Geldfluss aus der Investiven Gebarung (33 – 34)						0,00	0,00	0,00
SA3	Saldo (3) Nettofinanzierungssaldo (Saldo 1 + Saldo 2)						-400,00	-400,00	0,00
Finanzierungstätigkeit									
SU 35	Summe Einzahlungen aus der Finanzierungstätigkeit						0,00	0,00	0,00
SU 36	Summe Auszahlungen aus der Finanzierungstätigkeit						0,00	0,00	0,00
SA4	Saldo (4) Geldfluss aus der Finanzierungstätigkeit (35 – 36)						0,00	0,00	0,00
SA5	Saldo (5) Geldfluss aus der voranschlagswirksamen Gebarung (Saldo 3 + Saldo 4)						-400,00	-400,00	0,00

1. Nachtragsvoranschlag 2025

Stadtgemeinde Althofen

NVA Ergebnis- und Finanzierungsvoranschlag Detailnachweis

	MVAG	VC	QU	Ergebnisvoranschlag		Finanzierungsvoranschlag			
				EH	FH	VA 2025 inkl. NVA	VA 2025	1. NVA	VA 2025 inkl. NVA
4 Soziale Wohlfahrt und Wohnbauförderung									
SA 0 / SA 1	(0) Nettoergebnis (21 - 22) / (1) Geldfluss operative Gebarung (31 - 32)			-2.928.800,00	-2.925.000,00	-3.800,00	-2.928.800,00	-2.925.000,00	-3.800,00
SA00	Saldo (00) Nettoergebnis nach Haushaltsrücklagen (Saldo 0 + Saldo 01)			-2.928.800,00	-2.925.000,00	-3.800,00			
SA2	Saldo (2) Geldfluss aus der Investiven Gebarung (33 - 34)						-3.200,00	-3.200,00	0,00
SA3	Saldo (3) Nettofinanzierungssaldo (Saldo 1 + Saldo 2)						-2.932.000,00	-2.928.200,00	-3.800,00
SA4	Saldo (4) Geldfluss aus der Finanzierungstätigkeit (35 - 36)						0,00	0,00	0,00
SA5	Saldo (5) Geldfluss aus der voranschlagswirksamen Gebarung (Saldo 3 + Saldo 4)						-2.932.000,00	-2.928.200,00	-3.800,00
41 Allgemeine öffentliche Wohlfahrt									
SA 0 / SA 1	(0) Nettoergebnis (21 - 22) / (1) Geldfluss operative Gebarung (31 - 32)			-2.841.400,00	-2.840.800,00	-600,00	-2.841.400,00	-2.840.800,00	-600,00
SA00	Saldo (00) Nettoergebnis nach Haushaltsrücklagen (Saldo 0 + Saldo 01)			-2.841.400,00	-2.840.800,00	-600,00			
SA2	Saldo (2) Geldfluss aus der Investiven Gebarung (33 - 34)						0,00	0,00	0,00
SA3	Saldo (3) Nettofinanzierungssaldo (Saldo 1 + Saldo 2)						-2.841.400,00	-2.840.800,00	-600,00
SA4	Saldo (4) Geldfluss aus der Finanzierungstätigkeit (35 - 36)						0,00	0,00	0,00
SA5	Saldo (5) Geldfluss aus der voranschlagswirksamen Gebarung (Saldo 3 + Saldo 4)						-2.841.400,00	-2.840.800,00	-600,00
411 Maßnahmen der allgemeinen Sozialhilfe									
SA 0 / SA 1	(0) Nettoergebnis (21 - 22) / (1) Geldfluss operative Gebarung (31 - 32)			-2.841.200,00	-2.840.600,00	-600,00	-2.841.200,00	-2.840.600,00	-600,00
SA00	Saldo (00) Nettoergebnis nach Haushaltsrücklagen (Saldo 0 + Saldo 01)			-2.841.200,00	-2.840.600,00	-600,00			
SA2	Saldo (2) Geldfluss aus der Investiven Gebarung (33 - 34)						0,00	0,00	0,00
SA3	Saldo (3) Nettofinanzierungssaldo (Saldo 1 + Saldo 2)						-2.841.200,00	-2.840.600,00	-600,00
SA4	Saldo (4) Geldfluss aus der Finanzierungstätigkeit (35 - 36)						0,00	0,00	0,00
SA5	Saldo (5) Geldfluss aus der voranschlagswirksamen Gebarung (Saldo 3 + Saldo 4)						-2.841.200,00	-2.840.600,00	-600,00
411000 Maßnahmen der Allgem. Sozialhilfe									
Operative Gebarung									
SU 21 / 31	Summe Erträge / Einzahlungen operative Gebarung			0,00	0,00	0,00	0,00	0,00	0,00
1/411000-751600	Transfers an Länder, Landesfonds und Landeskammern	2231	3231 26	2.786.600,00	2.786.600,00	0,00	2.786.600,00	2.786.600,00	0,00
1/411000-752300	Transfers an Gemeinden, Gemeindeverbände (ohne marktbestimmte Tätigkeit) und Gemeindefonds	2231	3231 26	54.600,00	54.000,00	600,00	54.600,00	54.000,00	600,00
SU 22 / 32	Summe Aufwendungen / Auszahlungen operative Gebarung			2.841.200,00	2.840.600,00	600,00	2.841.200,00	2.840.600,00	600,00
SA 0 / SA 1	(0) Nettoergebnis (21 - 22) / (1) Geldfluss operative Gebarung (31 - 32)			-2.841.200,00	-2.840.600,00	-600,00	-2.841.200,00	-2.840.600,00	-600,00
SA01	Saldo (01) Haushaltsrücklagen (230 - 240)			0,00	0,00	0,00	0,00	0,00	0,00
SA00	Saldo (00) Nettoergebnis nach Haushaltsrücklagen (Saldo 0 + Saldo 01)			-2.841.200,00	-2.840.600,00	-600,00			
Investive Gebarung									
SU 33	Summe Einzahlungen investive Gebarung						0,00	0,00	0,00
SU 34	Summe Auszahlungen investive Gebarung						0,00	0,00	0,00

1. Nachtragsvoranschlag 2025

Stadtgemeinde Althofen

NVA Ergebnis- und Finanzierungsvoranschlag Detailnachweis

	MVAG	VC	QU	Ergebnisvoranschlag		Finanzierungsvoranschlag					
				EH	FH	VA 2025 inkl. NVA	VA 2025	1. NVA	VA 2025 inkl. NVA	VA 2025	1. NVA
SA2											
SA2											
SA3											
SA3											
Finanzierungstätigkeit											
SU 35											
SU 35											
SU 36											
SU 36											
SA4											
SA4											
SA5											
SA5											

ENTWURF

1. Nachtragsvoranschlag 2025

Stadtgemeinde Althofen

NVA Ergebnis- und Finanzierungsvoranschlag Detailnachweis

	MVAG	VC	QU	Ergebnisvoranschlag		Finanzierungsvoranschlag			
				EH	FH	VA 2025 inkl. NVA	VA 2025	1. NVA	VA 2025 inkl. NVA
413	Maßnahmen der Behindertenhilfe								
SA 0 / SA 1	(0) Nettoergebnis (21 - 22) / (1) Geldfluss operative Gebarung (31 – 32)			-100,00	-100,00	0,00	-100,00	-100,00	0,00
SA00	Saldo (00) Nettoergebnis nach Haushaltsrücklagen (Saldo 0 + Saldo 01)			-100,00	-100,00	0,00			
SA2	Saldo (2) Geldfluss aus der Investiven Gebarung (33 – 34)						0,00	0,00	0,00
SA3	Saldo (3) Nettofinanzierungssaldo (Saldo 1 + Saldo 2)						-100,00	-100,00	0,00
SA4	Saldo (4) Geldfluss aus der Finanzierungstätigkeit (35 – 36)						0,00	0,00	0,00
SA5	Saldo (5) Geldfluss aus der voranschlagswirksamen Gebarung (Saldo 3 + Saldo 4)						-100,00	-100,00	0,00
413000	Maßnahmen der Behindertenhilfe								
Operative Gebarung									
SU 21 / 31	Summe Erträge / Einzahlungen operative Gebarung			0,00	0,00	0,00	0,00	0,00	0,00
1/413000-757000	Spenden		2234 3234 27	100,00	100,00	0,00	100,00	100,00	0,00
SU 22 / 32	Summe Aufwendungen / Auszahlungen operative Gebarung			100,00	100,00	0,00	100,00	100,00	0,00
SA 0 / SA 1	(0) Nettoergebnis (21 - 22) / (1) Geldfluss operative Gebarung (31 – 32)			-100,00	-100,00	0,00	-100,00	-100,00	0,00
SA01	Saldo (01) Haushaltsrücklagen (230 - 240)			0,00	0,00	0,00	0,00	0,00	0,00
SA00	Saldo (00) Nettoergebnis nach Haushaltsrücklagen (Saldo 0 + Saldo 01)			-100,00	-100,00	0,00			
Investive Gebarung									
SU 33	Summe Einzahlungen investive Gebarung						0,00	0,00	0,00
SU 34	Summe Auszahlungen investive Gebarung						0,00	0,00	0,00
SA2	Saldo (2) Geldfluss aus der Investiven Gebarung (33 – 34)						0,00	0,00	0,00
SA3	Saldo (3) Nettofinanzierungssaldo (Saldo 1 + Saldo 2)						-100,00	-100,00	0,00
Finanzierungstätigkeit									
SU 35	Summe Einzahlungen aus der Finanzierungstätigkeit						0,00	0,00	0,00
SU 36	Summe Auszahlungen aus der Finanzierungstätigkeit						0,00	0,00	0,00
SA4	Saldo (4) Geldfluss aus der Finanzierungstätigkeit (35 – 36)						0,00	0,00	0,00
SA5	Saldo (5) Geldfluss aus der voranschlagswirksamen Gebarung (Saldo 3 + Saldo 4)						-100,00	-100,00	0,00

1. Nachtragsvoranschlag 2025

Stadtgemeinde Althofen

NVA Ergebnis- und Finanzierungsvoranschlag Detailnachweis

	MVAG	VC	QU	Ergebnisvoranschlag		Finanzierungsvoranschlag			
				EH	FH	VA 2025 inkl. NVA	VA 2025	1. NVA	VA 2025 inkl. NVA
419	Sonstige Einrichtungen und Maßnahmen								
SA 0 / SA 1	(0) Nettoergebnis (21 - 22) / (1) Geldfluss operative Gebarung (31 – 32)			-100,00	-100,00	0,00	-100,00	-100,00	0,00
SA00	Saldo (00) Nettoergebnis nach Haushaltsrücklagen (Saldo 0 + Saldo 01)			-100,00	-100,00	0,00			
SA2	Saldo (2) Geldfluss aus der Investiven Gebarung (33 – 34)						0,00	0,00	0,00
SA3	Saldo (3) Nettofinanzierungssaldo (Saldo 1 + Saldo 2)						-100,00	-100,00	0,00
SA4	Saldo (4) Geldfluss aus der Finanzierungstätigkeit (35 – 36)						0,00	0,00	0,00
SA5	Saldo (5) Geldfluss aus der voranschlagswirksamen Gebarung (Saldo 3 + Saldo 4)						-100,00	-100,00	0,00
419000	Sonst.Einricht.u.Maßn. allgem.Sozia								
Operative Gebarung									
SU 21 / 31	Summe Erträge / Einzahlungen operative Gebarung			0,00	0,00	0,00	0,00	0,00	0,00
1/419000-757000	Spenden			2234	3234	27	100,00	100,00	0,00
SU 22 / 32	Summe Aufwendungen / Auszahlungen operative Gebarung			100,00	100,00	0,00	100,00	100,00	0,00
SA 0 / SA 1	(0) Nettoergebnis (21 - 22) / (1) Geldfluss operative Gebarung (31 – 32)			-100,00	-100,00	0,00	-100,00	-100,00	0,00
SA01	Saldo (01) Haushaltsrücklagen (230 - 240)			0,00	0,00	0,00	0,00	0,00	0,00
SA00	Saldo (00) Nettoergebnis nach Haushaltsrücklagen (Saldo 0 + Saldo 01)			-100,00	-100,00	0,00			
Investive Gebarung									
SU 33	Summe Einzahlungen investive Gebarung						0,00	0,00	0,00
SU 34	Summe Auszahlungen investive Gebarung						0,00	0,00	0,00
SA2	Saldo (2) Geldfluss aus der Investiven Gebarung (33 – 34)						0,00	0,00	0,00
SA3	Saldo (3) Nettofinanzierungssaldo (Saldo 1 + Saldo 2)						-100,00	-100,00	0,00
Finanzierungstätigkeit									
SU 35	Summe Einzahlungen aus der Finanzierungstätigkeit						0,00	0,00	0,00
SU 36	Summe Auszahlungen aus der Finanzierungstätigkeit						0,00	0,00	0,00
SA4	Saldo (4) Geldfluss aus der Finanzierungstätigkeit (35 – 36)						0,00	0,00	0,00
SA5	Saldo (5) Geldfluss aus der voranschlagswirksamen Gebarung (Saldo 3 + Saldo 4)						-100,00	-100,00	0,00

1. Nachtragsvoranschlag 2025

Stadtgemeinde Althofen

NVA Ergebnis- und Finanzierungsvoranschlag Detailnachweis

	MVAG	VC QU	Ergebnisvoranschlag		Finanzierungsvoranschlag					
			EH	FH	VA 2025 inkl. NVA	VA 2025	1. NVA	VA 2025 inkl. NVA	VA 2025	1. NVA
42	Freie Wohlfahrt									
SA 0 / SA 1		(0) Nettoergebnis (21 - 22) / (1) Geldfluss operative Gebarung (31 – 32)			-72.100,00	-70.900,00	-1.200,00	-72.100,00	-70.900,00	-1.200,00
SA00		Saldo (00) Nettoergebnis nach Haushaltsrücklagen (Saldo 0 + Saldo 01)			-72.100,00	-70.900,00	-1.200,00			
SA2		Saldo (2) Geldfluss aus der Investiven Gebarung (33 – 34)						-4.000,00	-4.000,00	0,00
SA3		Saldo (3) Nettofinanzierungssaldo (Saldo 1 + Saldo 2)						-76.100,00	-74.900,00	-1.200,00
SA4		Saldo (4) Geldfluss aus der Finanzierungstätigkeit (35 – 36)						0,00	0,00	0,00
SA5		Saldo (5) Geldfluss aus der voranschlagswirksamen Gebarung (Saldo 3 + Saldo 4)						-76.100,00	-74.900,00	-1.200,00
422	Tagesheimstätten									
SA 0 / SA 1		(0) Nettoergebnis (21 - 22) / (1) Geldfluss operative Gebarung (31 – 32)			0,00	0,00	0,00	0,00	0,00	0,00
SA00		Saldo (00) Nettoergebnis nach Haushaltsrücklagen (Saldo 0 + Saldo 01)			0,00	0,00	0,00			
SA2		Saldo (2) Geldfluss aus der Investiven Gebarung (33 – 34)						0,00	0,00	0,00
SA3		Saldo (3) Nettofinanzierungssaldo (Saldo 1 + Saldo 2)						0,00	0,00	0,00
SA4		Saldo (4) Geldfluss aus der Finanzierungstätigkeit (35 – 36)						0,00	0,00	0,00
SA5		Saldo (5) Geldfluss aus der voranschlagswirksamen Gebarung (Saldo 3 + Saldo 4)						0,00	0,00	0,00
422000	Pflegenahversorgung									
Operative Gebarung										
SU 21 / 31		Summe Erträge / Einzahlungen operative Gebarung			0,00	0,00	0,00	0,00	0,00	0,00
SU 22 / 32		Summe Aufwendungen / Auszahlungen operative Gebarung			0,00	0,00	0,00	0,00	0,00	0,00
SA 0 / SA 1		(0) Nettoergebnis (21 - 22) / (1) Geldfluss operative Gebarung (31 – 32)			0,00	0,00	0,00	0,00	0,00	0,00
SA01		Saldo (01) Haushaltsrücklagen (230 - 240)			0,00	0,00	0,00	0,00	0,00	0,00
SA00		Saldo (00) Nettoergebnis nach Haushaltsrücklagen (Saldo 0 + Saldo 01)			0,00	0,00	0,00			
Investive Gebarung										
SU 33		Summe Einzahlungen investive Gebarung						0,00	0,00	0,00
SU 34		Summe Auszahlungen investive Gebarung						0,00	0,00	0,00
SA2		Saldo (2) Geldfluss aus der Investiven Gebarung (33 – 34)						0,00	0,00	0,00
SA3		Saldo (3) Nettofinanzierungssaldo (Saldo 1 + Saldo 2)						0,00	0,00	0,00
Finanzierungstätigkeit										
SU 35		Summe Einzahlungen aus der Finanzierungstätigkeit						0,00	0,00	0,00
SU 36		Summe Auszahlungen aus der Finanzierungstätigkeit						0,00	0,00	0,00
SA4		Saldo (4) Geldfluss aus der Finanzierungstätigkeit (35 – 36)						0,00	0,00	0,00
SA5		Saldo (5) Geldfluss aus der voranschlagswirksamen Gebarung (Saldo 3 + Saldo 4)						0,00	0,00	0,00

1. Nachtragsvoranschlag 2025

Stadtgemeinde Althofen

NVA Ergebnis- und Finanzierungsvoranschlag Detailnachweis

		MVAG VC QU			Ergebnisvoranschlag		Finanzierungsvoranschlag			
		EH	FH		VA 2025 inkl. NVA	VA 2025	1. NVA	VA 2025 inkl. NVA	VA 2025	1. NVA
423	Essen auf Rädern									
SA 0 / SA 1	(0) Nettoergebnis (21 - 22) / (1) Geldfluss operative Gebarung (31 - 32)				-17.000,00	-17.000,00	0,00	-17.000,00	-17.000,00	0,00
SA00	Saldo (00) Nettoergebnis nach Haushaltsrücklagen (Saldo 0 + Saldo 01)				-17.000,00	-17.000,00	0,00			
SA2	Saldo (2) Geldfluss aus der Investiven Gebarung (33 - 34)							0,00	0,00	0,00
SA3	Saldo (3) Nettofinanzierungssaldo (Saldo 1 + Saldo 2)							-17.000,00	-17.000,00	0,00
SA4	Saldo (4) Geldfluss aus der Finanzierungstätigkeit (35 - 36)							0,00	0,00	0,00
SA5	Saldo (5) Geldfluss aus der voranschlagswirksamen Gebarung (Saldo 3 + Saldo 4)							-17.000,00	-17.000,00	0,00
423000	Essen auf Rädern									
Operative Gebarung										
2/423000+808000	Erlöse	2116	3116	16	140.000,00	140.000,00	0,00	140.000,00	140.000,00	0,00
SU 21 / 31	Summe Erträge / Einzahlungen operative Gebarung				140.000,00	140.000,00	0,00	140.000,00	140.000,00	0,00
1/423000-430000	Essen - Ankauf	2221	3221	23	157.000,00	157.000,00	0,00	157.000,00	157.000,00	0,00
SU 22 / 32	Summe Aufwendungen / Auszahlungen operative Gebarung				157.000,00	157.000,00	0,00	157.000,00	157.000,00	0,00
SA 0 / SA 1	(0) Nettoergebnis (21 - 22) / (1) Geldfluss operative Gebarung (31 - 32)				-17.000,00	-17.000,00	0,00	-17.000,00	-17.000,00	0,00
SA01	Saldo (01) Haushaltsrücklagen (230 - 240)				0,00	0,00	0,00	0,00	0,00	0,00
SA00	Saldo (00) Nettoergebnis nach Haushaltsrücklagen (Saldo 0 + Saldo 01)				-17.000,00	-17.000,00	0,00			
Investive Gebarung										
SU 33	Summe Einzahlungen investive Gebarung							0,00	0,00	0,00
SU 34	Summe Auszahlungen investive Gebarung							0,00	0,00	0,00
SA2	Saldo (2) Geldfluss aus der Investiven Gebarung (33 - 34)							0,00	0,00	0,00
SA3	Saldo (3) Nettofinanzierungssaldo (Saldo 1 + Saldo 2)							-17.000,00	-17.000,00	0,00
Finanzierungstätigkeit										
SU 35	Summe Einzahlungen aus der Finanzierungstätigkeit							0,00	0,00	0,00
SU 36	Summe Auszahlungen aus der Finanzierungstätigkeit							0,00	0,00	0,00
SA4	Saldo (4) Geldfluss aus der Finanzierungstätigkeit (35 - 36)							0,00	0,00	0,00
SA5	Saldo (5) Geldfluss aus der voranschlagswirksamen Gebarung (Saldo 3 + Saldo 4)							-17.000,00	-17.000,00	0,00

1. Nachtragsvoranschlag 2025

Stadtgemeinde Althofen

NVA Ergebnis- und Finanzierungsvoranschlag Detailnachweis

		MVAG VC QU			Ergebnisvoranschlag		Finanzierungsvoranschlag			
		EH	FH		VA 2025 inkl. NVA	VA 2025	1. NVA	VA 2025 inkl. NVA	VA 2025	1. NVA
424	Heimhilfe									
SA 0 / SA 1	(0) Nettoergebnis (21 - 22) / (1) Geldfluss operative Gebarung (31 – 32)				-4.600,00	-4.600,00	0,00	-4.600,00	-4.600,00	0,00
SA00	Saldo (00) Nettoergebnis nach Haushaltsrücklagen (Saldo 0 + Saldo 01)				-4.600,00	-4.600,00	0,00			
SA2	Saldo (2) Geldfluss aus der Investiven Gebarung (33 – 34)							0,00	0,00	0,00
SA3	Saldo (3) Nettofinanzierungssaldo (Saldo 1 + Saldo 2)							-4.600,00	-4.600,00	0,00
SA4	Saldo (4) Geldfluss aus der Finanzierungstätigkeit (35 – 36)							0,00	0,00	0,00
SA5	Saldo (5) Geldfluss aus der voranschlagswirksamen Gebarung (Saldo 3 + Saldo 4)							-4.600,00	-4.600,00	0,00
424000	Heimhilfe									
Operative Gebarung										
SU 21 / 31	Summe Erträge / Einzahlungen operative Gebarung				0,00	0,00	0,00	0,00	0,00	0,00
1/424000-621000	Sonstige Transporte	2222	3222	24	2.000,00	2.000,00	0,00	2.000,00	2.000,00	0,00
1/424000-700000	Miet- und Pachtaufwand	2223	3223	24	2.600,00	2.600,00	0,00	2.600,00	2.600,00	0,00
SU 22 / 32	Summe Aufwendungen / Auszahlungen operative Gebarung				4.600,00	4.600,00	0,00	4.600,00	4.600,00	0,00
SA 0 / SA 1	(0) Nettoergebnis (21 - 22) / (1) Geldfluss operative Gebarung (31 – 32)				-4.600,00	-4.600,00	0,00	-4.600,00	-4.600,00	0,00
SA01	Saldo (01) Haushaltsrücklagen (230 - 240)				0,00	0,00	0,00	0,00	0,00	0,00
SA00	Saldo (00) Nettoergebnis nach Haushaltsrücklagen (Saldo 0 + Saldo 01)				-4.600,00	-4.600,00	0,00			
Investive Gebarung										
SU 33	Summe Einzahlungen investive Gebarung							0,00	0,00	0,00
SU 34	Summe Auszahlungen investive Gebarung							0,00	0,00	0,00
SA2	Saldo (2) Geldfluss aus der Investiven Gebarung (33 – 34)							0,00	0,00	0,00
SA3	Saldo (3) Nettofinanzierungssaldo (Saldo 1 + Saldo 2)							-4.600,00	-4.600,00	0,00
Finanzierungstätigkeit										
SU 35	Summe Einzahlungen aus der Finanzierungstätigkeit							0,00	0,00	0,00
SU 36	Summe Auszahlungen aus der Finanzierungstätigkeit							0,00	0,00	0,00
SA4	Saldo (4) Geldfluss aus der Finanzierungstätigkeit (35 – 36)							0,00	0,00	0,00
SA5	Saldo (5) Geldfluss aus der voranschlagswirksamen Gebarung (Saldo 3 + Saldo 4)							-4.600,00	-4.600,00	0,00

1. Nachtragsvoranschlag 2025

Stadtgemeinde Althofen

NVA Ergebnis- und Finanzierungsvoranschlag Detailnachweis

	MVAG	VC	QU	Ergebnisvoranschlag		Finanzierungsvoranschlag				
				EH	FH	VA 2025 inkl. NVA	VA 2025	1. NVA	VA 2025 inkl. NVA	VA 2025
429	Sonstige Einrichtungen und Maßnahmen									
SA 0 / SA 1	(0) Nettoergebnis (21 - 22) / (1) Geldfluss operative Gebarung (31 - 32)			-50.500,00	-49.300,00	-1.200,00	-50.500,00	-49.300,00	-1.200,00	
SA00	Saldo (00) Nettoergebnis nach Haushaltsrücklagen (Saldo 0 + Saldo 01)			-50.500,00	-49.300,00	-1.200,00				
SA2	Saldo (2) Geldfluss aus der Investiven Gebarung (33 - 34)						-4.000,00	-4.000,00	0,00	
SA3	Saldo (3) Nettofinanzierungssaldo (Saldo 1 + Saldo 2)						-54.500,00	-53.300,00	-1.200,00	
SA4	Saldo (4) Geldfluss aus der Finanzierungstätigkeit (35 - 36)						0,00	0,00	0,00	
SA5	Saldo (5) Geldfluss aus der voranschlagswirksamen Gebarung (Saldo 3 + Saldo 4)						-54.500,00	-53.300,00	-1.200,00	
429000	Freie Wohlfahrt									
Operative Gebarung										
SU 21 / 31	Summe Erträge / Einzahlungen operative Gebarung			0,00	0,00	0,00	0,00	0,00	0,00	
1/429000-430000	Handelswaren (Sozial-Pakete)	2221	3221	23	3.000,00	3.000,00	0,00	3.000,00	3.000,00	0,00
1/429000-457000	Druckwerke	2221	3221	23	500,00	500,00	0,00	500,00	500,00	0,00
1/429000-621000	Sonstige Transporte - Geburtstage	2222	3222	24	100,00	100,00	0,00	100,00	100,00	0,00
1/429000-630000	Postdienste	2222	3222	24	500,00	500,00	0,00	500,00	500,00	0,00
1/429000-728000	Entgelte für sonstige Leistungen	2225	3225	24	2.000,00	2.000,00	0,00	2.000,00	2.000,00	0,00
1/429000-728000/2	Entgelte für sonstige Leistungen (Geburtstagsbetreuung)	2225	3225	24	7.500,00	7.500,00	0,00	7.500,00	7.500,00	0,00
1/429000-757010	Pensionistenvereine - Transfers an private Organisationen ohne Erwerbszweck	2234	3234	27	3.000,00	3.000,00	0,00	3.000,00	3.000,00	0,00
1/429000-757050	Wintersportbörse - Transfers an private Organisationen ohne Erwerbszweck	2234	3234	27	3.000,00	3.000,00	0,00	3.000,00	3.000,00	0,00
1/429000-757060	Gutscheine Geburtstagsbetreuung-Transfer an Private	2234	3234	27	4.500,00	4.500,00	0,00	4.500,00	4.500,00	0,00
1/429000-768000	Sonst.fid.Transferzahlg.an priv.Hau	2234	3234	27	7.000,00	7.000,00	0,00	7.000,00	7.000,00	0,00
SU 22 / 32	Summe Aufwendungen / Auszahlungen operative Gebarung			31.100,00	31.100,00	0,00	31.100,00	31.100,00	0,00	
SA 0 / SA 1	(0) Nettoergebnis (21 - 22) / (1) Geldfluss operative Gebarung (31 - 32)			-31.100,00	-31.100,00	0,00	-31.100,00	-31.100,00	0,00	
SA01	Saldo (01) Haushaltsrücklagen (230 - 240)			0,00	0,00	0,00	0,00	0,00	0,00	
SA00	Saldo (00) Nettoergebnis nach Haushaltsrücklagen (Saldo 0 + Saldo 01)			-31.100,00	-31.100,00	0,00				
Investive Gebarung										
2/429000+246000	Darlehen an private Haushalte	3323	53		0,00	0,00	0,00	3.000,00	3.000,00	0,00
SU 33	Summe Einzahlungen investive Gebarung						3.000,00	3.000,00	0,00	
1/429000-246000	Darlehen an private Haushalte	3423	63		0,00	0,00	0,00	7.000,00	7.000,00	0,00
SU 34	Summe Auszahlungen investive Gebarung						7.000,00	7.000,00	0,00	
SA2	Saldo (2) Geldfluss aus der Investiven Gebarung (33 - 34)						-4.000,00	-4.000,00	0,00	
SA3	Saldo (3) Nettofinanzierungssaldo (Saldo 1 + Saldo 2)						-35.100,00	-35.100,00	0,00	
Finanzierungstätigkeit										
SU 35	Summe Einzahlungen aus der Finanzierungstätigkeit						0,00	0,00	0,00	
SU 36	Summe Auszahlungen aus der Finanzierungstätigkeit						0,00	0,00	0,00	

1. Nachtragsvoranschlag 2025

Stadtgemeinde Althofen

NVA Ergebnis- und Finanzierungsvoranschlag Detailnachweis

	MVAG	VC	QU	Ergebnisvoranschlag			Finanzierungsvoranschlag			
				EH	FH	VA 2025 inkl. NVA	VA 2025	1. NVA	VA 2025 inkl. NVA	VA 2025
SA4								0,00	0,00	0,00
SA5								-35.100,00	-35.100,00	0,00
429030										
Operative Gebarung										
SU 21 / 31						0,00	0,00	0,00	0,00	0,00
SU 22 / 32						0,00	0,00	0,00	0,00	0,00
SA 0 / SA 1						0,00	0,00	0,00	0,00	0,00
SA01						0,00	0,00	0,00	0,00	0,00
SA00						0,00	0,00	0,00	0,00	0,00
Investive Gebarung										
SU 33								0,00	0,00	0,00
SU 34								0,00	0,00	0,00
SA2								0,00	0,00	0,00
SA3								0,00	0,00	0,00
Finanzierungstätigkeit										
SU 35								0,00	0,00	0,00
SU 36								0,00	0,00	0,00
SA4								0,00	0,00	0,00
SA5								0,00	0,00	0,00
429100										
Operative Gebarung										
SU 21 / 31						0,00	0,00	0,00	0,00	0,00
1/429100-700000				2223 3223 24		1.200,00	0,00	1.200,00	1.200,00	0,00
1/429100-728000				2225 3225 24		15.000,00	15.000,00	0,00	15.000,00	15.000,00
SU 22 / 32						16.200,00	15.000,00	1.200,00	16.200,00	15.000,00
SA 0 / SA 1						-16.200,00	-15.000,00	-1.200,00	-16.200,00	-15.000,00
SA01						0,00	0,00	0,00	0,00	0,00
SA00						-16.200,00	-15.000,00	-1.200,00		
Investive Gebarung										
SU 33								0,00	0,00	0,00
SU 34								0,00	0,00	0,00
SA2								0,00	0,00	0,00
SA3								-16.200,00	-15.000,00	-1.200,00
Finanzierungstätigkeit										
SU 35								0,00	0,00	0,00
SU 36								0,00	0,00	0,00

1. Nachtragsvoranschlag 2025

Stadtgemeinde Althofen

NVA Ergebnis- und Finanzierungsvoranschlag Detailnachweis

		MVAG VC QU			Ergebnisvoranschlag		Finanzierungsvoranschlag			
		EH	FH		VA 2025 inkl. NVA	VA 2025	1. NVA	VA 2025 inkl. NVA	VA 2025	1. NVA
SA4	Saldo (4) Geldfluss aus der Finanzierungstätigkeit (35 – 36)							0,00	0,00	0,00
SA5	Saldo (5) Geldfluss aus der voranschlagswirksamen Gebarung (Saldo 3 + Saldo 4)							-16.200,00	-15.000,00	-1.200,00
429200	Bildung und Generationen									
Operative Gebarung										
SU 21 / 31	Summe Erträge / Einzahlungen operative Gebarung				0,00	0,00	0,00	0,00	0,00	0,00
1/429200-630000	Postdienste	2222	3222	24	200,00	200,00	0,00	200,00	200,00	0,00
1/429200-728000	Entgelte für sonstige Leistungen	2225	3225	24	2.000,00	2.000,00	0,00	2.000,00	2.000,00	0,00
1/429200-768000	Beitrag Ausbildungskosten	2234	3234	27	1.000,00	1.000,00	0,00	1.000,00	1.000,00	0,00
SU 22 / 32	Summe Aufwendungen / Auszahlungen operative Gebarung				3.200,00	3.200,00	0,00	3.200,00	3.200,00	0,00
SA 0 / SA 1	(0) Nettoergebnis (21 - 22) / (1) Geldfluss operative Gebarung (31 – 32)				-3.200,00	-3.200,00	0,00	-3.200,00	-3.200,00	0,00
SA01	Saldo (01) Haushaltsrücklagen (230 - 240)				0,00	0,00	0,00	0,00	0,00	0,00
SA00	Saldo (00) Nettoergebnis nach Haushaltsrücklagen (Saldo 0 + Saldo 01)				-3.200,00	-3.200,00	0,00			
Investive Gebarung										
SU 33	Summe Einzahlungen investive Gebarung							0,00	0,00	0,00
SU 34	Summe Auszahlungen investive Gebarung							0,00	0,00	0,00
SA2	Saldo (2) Geldfluss aus der Investiven Gebarung (33 – 34)							0,00	0,00	0,00
SA3	Saldo (3) Nettofinanzierungssaldo (Saldo 1 + Saldo 2)							-3.200,00	-3.200,00	0,00
Finanzierungstätigkeit										
SU 35	Summe Einzahlungen aus der Finanzierungstätigkeit							0,00	0,00	0,00
SU 36	Summe Auszahlungen aus der Finanzierungstätigkeit							0,00	0,00	0,00
SA4	Saldo (4) Geldfluss aus der Finanzierungstätigkeit (35 – 36)							0,00	0,00	0,00
SA5	Saldo (5) Geldfluss aus der voranschlagswirksamen Gebarung (Saldo 3 + Saldo 4)							-3.200,00	-3.200,00	0,00

1. Nachtragsvoranschlag 2025

Stadtgemeinde Althofen

NVA Ergebnis- und Finanzierungsvoranschlag Detailnachweis

	MVAG	VC	QU	Ergebnisvoranschlag			Finanzierungsvoranschlag			
				EH	FH	VA 2025 inkl. NVA	VA 2025	1. NVA	VA 2025 inkl. NVA	VA 2025
43	Jugendwohlfahrt									
SA 0 / SA 1	(0) Nettoergebnis (21 - 22) / (1) Geldfluss operative Gebarung (31 – 32)			-16.300,00	-14.300,00	-2.000,00	-16.300,00	-14.300,00	-2.000,00	
SA00	Saldo (00) Nettoergebnis nach Haushaltsrücklagen (Saldo 0 + Saldo 01)			-16.300,00	-14.300,00	-2.000,00				
SA2	Saldo (2) Geldfluss aus der Investiven Gebarung (33 – 34)						0,00	0,00	0,00	
SA3	Saldo (3) Nettofinanzierungssaldo (Saldo 1 + Saldo 2)						-16.300,00	-14.300,00	-2.000,00	
SA4	Saldo (4) Geldfluss aus der Finanzierungstätigkeit (35 – 36)						0,00	0,00	0,00	
SA5	Saldo (5) Geldfluss aus der voranschlagswirksamen Gebarung (Saldo 3 + Saldo 4)						-16.300,00	-14.300,00	-2.000,00	
439	Sonstige Einrichtungen und Maßnahmen									
SA 0 / SA 1	(0) Nettoergebnis (21 - 22) / (1) Geldfluss operative Gebarung (31 – 32)			-16.300,00	-14.300,00	-2.000,00	-16.300,00	-14.300,00	-2.000,00	
SA00	Saldo (00) Nettoergebnis nach Haushaltsrücklagen (Saldo 0 + Saldo 01)			-16.300,00	-14.300,00	-2.000,00				
SA2	Saldo (2) Geldfluss aus der Investiven Gebarung (33 – 34)						0,00	0,00	0,00	
SA3	Saldo (3) Nettofinanzierungssaldo (Saldo 1 + Saldo 2)						-16.300,00	-14.300,00	-2.000,00	
SA4	Saldo (4) Geldfluss aus der Finanzierungstätigkeit (35 – 36)						0,00	0,00	0,00	
SA5	Saldo (5) Geldfluss aus der voranschlagswirksamen Gebarung (Saldo 3 + Saldo 4)						-16.300,00	-14.300,00	-2.000,00	
439000	Jugendwohlfahrt-sonst. Einrichtunge									
Operative Gebarung										
SU 21 / 31	Summe Erträge / Einzahlungen operative Gebarung			0,00	0,00	0,00	0,00	0,00	0,00	
1/439000-458000	Mittel zur ärztlichen Betreuung und Gesundheitsvorsorge	2221	3221	23	4.000,00	4.000,00	0,00	4.000,00	4.000,00	0,00
1/439000-459000	Sonstige Verbrauchsgüter	2221	3221	23	2.500,00	500,00	2.000,00	2.500,00	500,00	2.000,00
1/439000-728000	Entgelte für sonstige Leistungen	2225	3225	24	3.000,00	3.000,00	0,00	3.000,00	3.000,00	0,00
1/439000-757000	Transfers an private Organisationen ohne Erwerbszweck	2234	3234	27	6.800,00	6.800,00	0,00	6.800,00	6.800,00	0,00
SU 22 / 32	Summe Aufwendungen / Auszahlungen operative Gebarung			16.300,00	14.300,00	2.000,00	16.300,00	14.300,00	2.000,00	
SA 0 / SA 1	(0) Nettoergebnis (21 - 22) / (1) Geldfluss operative Gebarung (31 – 32)			-16.300,00	-14.300,00	-2.000,00	-16.300,00	-14.300,00	-2.000,00	
SA01	Saldo (01) Haushaltsrücklagen (230 - 240)			0,00	0,00	0,00	0,00	0,00	0,00	
SA00	Saldo (00) Nettoergebnis nach Haushaltsrücklagen (Saldo 0 + Saldo 01)			-16.300,00	-14.300,00	-2.000,00				
Investive Gebarung										
SU 33	Summe Einzahlungen investive Gebarung						0,00	0,00	0,00	
SU 34	Summe Auszahlungen investive Gebarung						0,00	0,00	0,00	
SA2	Saldo (2) Geldfluss aus der Investiven Gebarung (33 – 34)						0,00	0,00	0,00	
SA3	Saldo (3) Nettofinanzierungssaldo (Saldo 1 + Saldo 2)						-16.300,00	-14.300,00	-2.000,00	
Finanzierungstätigkeit										
SU 35	Summe Einzahlungen aus der Finanzierungstätigkeit						0,00	0,00	0,00	
SU 36	Summe Auszahlungen aus der Finanzierungstätigkeit						0,00	0,00	0,00	
SA4	Saldo (4) Geldfluss aus der Finanzierungstätigkeit (35 – 36)						0,00	0,00	0,00	

1. Nachtragsvoranschlag 2025

Stadtgemeinde Althofen

NVA Ergebnis- und Finanzierungsvoranschlag Detailnachweis

	MVAG	VC QU	Ergebnisvoranschlag		Finanzierungsvoranschlag									
			EH	FH	VA 2025 inkl. NVA	VA 2025	1. NVA	VA 2025 inkl. NVA	VA 2025	1. NVA				
SA5														
	Saldo (5) Geldfluss aus der voranschlagswirksamen Gebarung (Saldo 3 + Saldo 4)													
44	Behebung von Notständen													
SA 0 / SA 1	(0) Nettoergebnis (21 - 22) / (1) Geldfluss operative Gebarung (31 – 32)				0,00	0,00	0,00	0,00	0,00	0,00	0,00	0,00	0,00	0,00
SA00	Saldo (00) Nettoergebnis nach Haushaltsrücklagen (Saldo 0 + Saldo 01)				0,00	0,00	0,00							
SA2	Saldo (2) Geldfluss aus der Investiven Gebarung (33 – 34)							0,00	0,00	0,00	0,00	0,00	0,00	0,00
SA3	Saldo (3) Nettofinanzierungssaldo (Saldo 1 + Saldo 2)							0,00	0,00	0,00	0,00	0,00	0,00	0,00
SA4	Saldo (4) Geldfluss aus der Finanzierungstätigkeit (35 – 36)							0,00	0,00	0,00	0,00	0,00	0,00	0,00
SA5	Saldo (5) Geldfluss aus der voranschlagswirksamen Gebarung (Saldo 3 + Saldo 4)							0,00	0,00	0,00	0,00	0,00	0,00	0,00
441	Maßnahmen													
SA 0 / SA 1	(0) Nettoergebnis (21 - 22) / (1) Geldfluss operative Gebarung (31 – 32)				0,00	0,00	0,00	0,00	0,00	0,00	0,00	0,00	0,00	0,00
SA00	Saldo (00) Nettoergebnis nach Haushaltsrücklagen (Saldo 0 + Saldo 01)				0,00	0,00	0,00							
SA2	Saldo (2) Geldfluss aus der Investiven Gebarung (33 – 34)							0,00	0,00	0,00	0,00	0,00	0,00	0,00
SA3	Saldo (3) Nettofinanzierungssaldo (Saldo 1 + Saldo 2)							0,00	0,00	0,00	0,00	0,00	0,00	0,00
SA4	Saldo (4) Geldfluss aus der Finanzierungstätigkeit (35 – 36)							0,00	0,00	0,00	0,00	0,00	0,00	0,00
SA5	Saldo (5) Geldfluss aus der voranschlagswirksamen Gebarung (Saldo 3 + Saldo 4)							0,00	0,00	0,00	0,00	0,00	0,00	0,00
441900	Corona-Krise 2020													
Operative Gebarung														
SU 21 / 31	Summe Erträge / Einzahlungen operative Gebarung				0,00	0,00	0,00	0,00	0,00	0,00	0,00	0,00	0,00	0,00
SU 22 / 32	Summe Aufwendungen / Auszahlungen operative Gebarung				0,00	0,00	0,00	0,00	0,00	0,00	0,00	0,00	0,00	0,00
SA 0 / SA 1	(0) Nettoergebnis (21 - 22) / (1) Geldfluss operative Gebarung (31 – 32)				0,00	0,00	0,00	0,00	0,00	0,00	0,00	0,00	0,00	0,00
SA01	Saldo (01) Haushaltsrücklagen (230 - 240)				0,00	0,00	0,00	0,00	0,00	0,00	0,00	0,00	0,00	0,00
SA00	Saldo (00) Nettoergebnis nach Haushaltsrücklagen (Saldo 0 + Saldo 01)				0,00	0,00	0,00							
Investive Gebarung														
SU 33	Summe Einzahlungen investive Gebarung							0,00	0,00	0,00	0,00	0,00	0,00	0,00
SU 34	Summe Auszahlungen investive Gebarung							0,00	0,00	0,00	0,00	0,00	0,00	0,00
SA2	Saldo (2) Geldfluss aus der Investiven Gebarung (33 – 34)							0,00	0,00	0,00	0,00	0,00	0,00	0,00
SA3	Saldo (3) Nettofinanzierungssaldo (Saldo 1 + Saldo 2)							0,00	0,00	0,00	0,00	0,00	0,00	0,00
Finanzierungstätigkeit														
SU 35	Summe Einzahlungen aus der Finanzierungstätigkeit							0,00	0,00	0,00	0,00	0,00	0,00	0,00
SU 36	Summe Auszahlungen aus der Finanzierungstätigkeit							0,00	0,00	0,00	0,00	0,00	0,00	0,00
SA4	Saldo (4) Geldfluss aus der Finanzierungstätigkeit (35 – 36)							0,00	0,00	0,00	0,00	0,00	0,00	0,00
SA5	Saldo (5) Geldfluss aus der voranschlagswirksamen Gebarung (Saldo 3 + Saldo 4)							0,00	0,00	0,00	0,00	0,00	0,00	0,00

1. Nachtragsvoranschlag 2025

Stadtgemeinde Althofen

NVA Ergebnis- und Finanzierungsvoranschlag Detailnachweis

	MVAG	VC QU	Ergebnisvoranschlag		Finanzierungsvoranschlag					
			EH	FH	VA 2025 inkl. NVA	VA 2025	1. NVA	VA 2025 inkl. NVA	VA 2025	1. NVA
48	Wohnbauförderung									
SA 0 / SA 1		(0) Nettoergebnis (21 - 22) / (1) Geldfluss operative Gebarung (31 – 32)			1.000,00	1.000,00	0,00	1.000,00	1.000,00	0,00
SA00		Saldo (00) Nettoergebnis nach Haushaltsrücklagen (Saldo 0 + Saldo 01)			1.000,00	1.000,00	0,00			
SA2		Saldo (2) Geldfluss aus der Investiven Gebarung (33 – 34)						800,00	800,00	0,00
SA3		Saldo (3) Nettofinanzierungssaldo (Saldo 1 + Saldo 2)						1.800,00	1.800,00	0,00
SA4		Saldo (4) Geldfluss aus der Finanzierungstätigkeit (35 – 36)						0,00	0,00	0,00
SA5		Saldo (5) Geldfluss aus der voranschlagswirksamen Gebarung (Saldo 3 + Saldo 4)						1.800,00	1.800,00	0,00
484	Förderung der Althausanierung									
SA 0 / SA 1		(0) Nettoergebnis (21 - 22) / (1) Geldfluss operative Gebarung (31 – 32)			0,00	0,00	0,00	0,00	0,00	0,00
SA00		Saldo (00) Nettoergebnis nach Haushaltsrücklagen (Saldo 0 + Saldo 01)			0,00	0,00	0,00			
SA2		Saldo (2) Geldfluss aus der Investiven Gebarung (33 – 34)						0,00	0,00	0,00
SA3		Saldo (3) Nettofinanzierungssaldo (Saldo 1 + Saldo 2)						0,00	0,00	0,00
SA4		Saldo (4) Geldfluss aus der Finanzierungstätigkeit (35 – 36)						0,00	0,00	0,00
SA5		Saldo (5) Geldfluss aus der voranschlagswirksamen Gebarung (Saldo 3 + Saldo 4)						0,00	0,00	0,00
484000	Wohnbau-Sanierungsinitiative									
Operative Gebarung										
SU 21 / 31		Summe Erträge / Einzahlungen operative Gebarung			0,00	0,00	0,00	0,00	0,00	0,00
SU 22 / 32		Summe Aufwendungen / Auszahlungen operative Gebarung			0,00	0,00	0,00	0,00	0,00	0,00
SA 0 / SA 1		(0) Nettoergebnis (21 - 22) / (1) Geldfluss operative Gebarung (31 – 32)			0,00	0,00	0,00	0,00	0,00	0,00
SA01		Saldo (01) Haushaltsrücklagen (230 - 240)			0,00	0,00	0,00	0,00	0,00	0,00
SA00		Saldo (00) Nettoergebnis nach Haushaltsrücklagen (Saldo 0 + Saldo 01)			0,00	0,00	0,00			
Investive Gebarung										
SU 33		Summe Einzahlungen investive Gebarung						0,00	0,00	0,00
SU 34		Summe Auszahlungen investive Gebarung						0,00	0,00	0,00
SA2		Saldo (2) Geldfluss aus der Investiven Gebarung (33 – 34)						0,00	0,00	0,00
SA3		Saldo (3) Nettofinanzierungssaldo (Saldo 1 + Saldo 2)						0,00	0,00	0,00
Finanzierungstätigkeit										
SU 35		Summe Einzahlungen aus der Finanzierungstätigkeit						0,00	0,00	0,00
SU 36		Summe Auszahlungen aus der Finanzierungstätigkeit						0,00	0,00	0,00
SA4		Saldo (4) Geldfluss aus der Finanzierungstätigkeit (35 – 36)						0,00	0,00	0,00
SA5		Saldo (5) Geldfluss aus der voranschlagswirksamen Gebarung (Saldo 3 + Saldo 4)						0,00	0,00	0,00

1. Nachtragsvoranschlag 2025

Stadtgemeinde Althofen

NVA Ergebnis- und Finanzierungsvoranschlag Detailnachweis

		MVAG VC QU			Ergebnisvoranschlag		Finanzierungsvoranschlag			
		EH	FH		VA 2025 inkl. NVA	VA 2025	1. NVA	VA 2025 inkl. NVA	VA 2025	1. NVA
489	Sonstige Maßnahmen									
SA 0 / SA 1	(0) Nettoergebnis (21 - 22) / (1) Geldfluss operative Gebarung (31 – 32)				1.000,00	1.000,00	0,00	1.000,00	1.000,00	0,00
SA00	Saldo (00) Nettoergebnis nach Haushaltsrücklagen (Saldo 0 + Saldo 01)				1.000,00	1.000,00	0,00			
SA2	Saldo (2) Geldfluss aus der Investiven Gebarung (33 – 34)							800,00	800,00	0,00
SA3	Saldo (3) Nettofinanzierungssaldo (Saldo 1 + Saldo 2)							1.800,00	1.800,00	0,00
SA4	Saldo (4) Geldfluss aus der Finanzierungstätigkeit (35 – 36)							0,00	0,00	0,00
SA5	Saldo (5) Geldfluss aus der voranschlagswirksamen Gebarung (Saldo 3 + Saldo 4)							1.800,00	1.800,00	0,00
489000	Wohnbauförderung - sonst.Maßnahmen									
Operative Gebarung										
2/489000+820000	Zinsen v.ESG Villach	2131	3131	14	1.400,00	1.400,00	0,00	1.400,00	1.400,00	0,00
SU 21 / 31	Summe Erträge / Einzahlungen operative Gebarung				1.400,00	1.400,00	0,00	1.400,00	1.400,00	0,00
1/489000-757000	Subventionen	2234	3234	27	400,00	400,00	0,00	400,00	400,00	0,00
SU 22 / 32	Summe Aufwendungen / Auszahlungen operative Gebarung				400,00	400,00	0,00	400,00	400,00	0,00
SA 0 / SA 1	(0) Nettoergebnis (21 - 22) / (1) Geldfluss operative Gebarung (31 – 32)				1.000,00	1.000,00	0,00	1.000,00	1.000,00	0,00
SA01	Saldo (01) Haushaltsrücklagen (230 - 240)				0,00	0,00	0,00	0,00	0,00	0,00
SA00	Saldo (00) Nettoergebnis nach Haushaltsrücklagen (Saldo 0 + Saldo 01)				1.000,00	1.000,00	0,00			
Investive Gebarung										
2/489000+245000	Darlehen an Unternehmen (ohne Finanzunternehmen)		3323	53	0,00	0,00	0,00	800,00	800,00	0,00
SU 33	Summe Einzahlungen investive Gebarung							800,00	800,00	0,00
SU 34	Summe Auszahlungen investive Gebarung							0,00	0,00	0,00
SA2	Saldo (2) Geldfluss aus der Investiven Gebarung (33 – 34)							800,00	800,00	0,00
SA3	Saldo (3) Nettofinanzierungssaldo (Saldo 1 + Saldo 2)							1.800,00	1.800,00	0,00
Finanzierungstätigkeit										
SU 35	Summe Einzahlungen aus der Finanzierungstätigkeit							0,00	0,00	0,00
SU 36	Summe Auszahlungen aus der Finanzierungstätigkeit							0,00	0,00	0,00
SA4	Saldo (4) Geldfluss aus der Finanzierungstätigkeit (35 – 36)							0,00	0,00	0,00
SA5	Saldo (5) Geldfluss aus der voranschlagswirksamen Gebarung (Saldo 3 + Saldo 4)							1.800,00	1.800,00	0,00

1. Nachtragsvoranschlag 2025

Stadtgemeinde Althofen

NVA Ergebnis- und Finanzierungsvoranschlag Detailnachweis

	MVAG	VC	QU	Ergebnisvoranschlag		Finanzierungsvoranschlag				
				EH	FH	VA 2025 inkl. NVA	VA 2025	1. NVA	VA 2025 inkl. NVA	VA 2025
5 Gesundheit										
SA 0 / SA 1	(0) Nettoergebnis (21 - 22) / (1) Geldfluss operative Gebarung (31 - 32)				-1.276.300,00	-1.283.300,00	7.000,00	-1.239.800,00	-1.246.800,00	7.000,00
SA00	Saldo (00) Nettoergebnis nach Haushaltsrücklagen (Saldo 0 + Saldo 01)				-1.276.300,00	-1.283.300,00	7.000,00			
SA2	Saldo (2) Geldfluss aus der Investiven Gebarung (33 - 34)							-59.000,00	-20.000,00	-39.000,00
SA3	Saldo (3) Nettofinanzierungssaldo (Saldo 1 + Saldo 2)							-1.298.800,00	-1.266.800,00	-32.000,00
SA4	Saldo (4) Geldfluss aus der Finanzierungstätigkeit (35 - 36)							0,00	0,00	0,00
SA5	Saldo (5) Geldfluss aus der voranschlagswirksamen Gebarung (Saldo 3 + Saldo 4)							-1.298.800,00	-1.266.800,00	-32.000,00
51 Gesundheitsdienst										
SA 0 / SA 1	(0) Nettoergebnis (21 - 22) / (1) Geldfluss operative Gebarung (31 - 32)				-24.800,00	-24.800,00	0,00	-21.500,00	-21.500,00	0,00
SA00	Saldo (00) Nettoergebnis nach Haushaltsrücklagen (Saldo 0 + Saldo 01)				-24.800,00	-24.800,00	0,00			
SA2	Saldo (2) Geldfluss aus der Investiven Gebarung (33 - 34)							-4.400,00	0,00	-4.400,00
SA3	Saldo (3) Nettofinanzierungssaldo (Saldo 1 + Saldo 2)							-25.900,00	-21.500,00	-4.400,00
SA4	Saldo (4) Geldfluss aus der Finanzierungstätigkeit (35 - 36)							0,00	0,00	0,00
SA5	Saldo (5) Geldfluss aus der voranschlagswirksamen Gebarung (Saldo 3 + Saldo 4)							-25.900,00	-21.500,00	-4.400,00
510 Medizinische Bereichsversorgung										
SA 0 / SA 1	(0) Nettoergebnis (21 - 22) / (1) Geldfluss operative Gebarung (31 - 32)				-13.000,00	-13.000,00	0,00	-13.000,00	-13.000,00	0,00
SA00	Saldo (00) Nettoergebnis nach Haushaltsrücklagen (Saldo 0 + Saldo 01)				-13.000,00	-13.000,00	0,00			
SA2	Saldo (2) Geldfluss aus der Investiven Gebarung (33 - 34)							0,00	0,00	0,00
SA3	Saldo (3) Nettofinanzierungssaldo (Saldo 1 + Saldo 2)							-13.000,00	-13.000,00	0,00
SA4	Saldo (4) Geldfluss aus der Finanzierungstätigkeit (35 - 36)							0,00	0,00	0,00
SA5	Saldo (5) Geldfluss aus der voranschlagswirksamen Gebarung (Saldo 3 + Saldo 4)							-13.000,00	-13.000,00	0,00
510000 Medizinische Bereichsversorgung										
Operative Gebarung										
SU 21 / 31	Summe Erträge / Einzahlungen operative Gebarung				0,00	0,00	0,00	0,00	0,00	0,00
1/510000-751000	Lfd.Transferzahlg.an Länder/Landesf	2231	3231	26	13.000,00	13.000,00	0,00	13.000,00	13.000,00	0,00
SU 22 / 32	Summe Aufwendungen / Auszahlungen operative Gebarung				13.000,00	13.000,00	0,00	13.000,00	13.000,00	0,00
SA 0 / SA 1	(0) Nettoergebnis (21 - 22) / (1) Geldfluss operative Gebarung (31 - 32)				-13.000,00	-13.000,00	0,00	-13.000,00	-13.000,00	0,00
SA01	Saldo (01) Haushaltsrücklagen (230 - 240)				0,00	0,00	0,00	0,00	0,00	0,00
SA00	Saldo (00) Nettoergebnis nach Haushaltsrücklagen (Saldo 0 + Saldo 01)				-13.000,00	-13.000,00	0,00			
Investive Gebarung										
SU 33	Summe Einzahlungen investive Gebarung							0,00	0,00	0,00
SU 34	Summe Auszahlungen investive Gebarung							0,00	0,00	0,00
SA2	Saldo (2) Geldfluss aus der Investiven Gebarung (33 - 34)							0,00	0,00	0,00
SA3	Saldo (3) Nettofinanzierungssaldo (Saldo 1 + Saldo 2)							-13.000,00	-13.000,00	0,00
Finanzierungstätigkeit										
SU 35	Summe Einzahlungen aus der Finanzierungstätigkeit							0,00	0,00	0,00

1. Nachtragsvoranschlag 2025

Stadtgemeinde Althofen

NVA Ergebnis- und Finanzierungsvoranschlag Detailnachweis

	MVAG	VC	QU	Ergebnisvoranschlag		Finanzierungsvoranschlag					
				EH	FH	VA 2025 inkl. NVA	VA 2025	1. NVA	VA 2025 inkl. NVA	VA 2025	1. NVA
SU 36									0,00	0,00	0,00
	Summe Auszahlungen aus der Finanzierungstätigkeit								0,00	0,00	0,00
SA4									0,00	0,00	0,00
	Saldo (4) Geldfluss aus der Finanzierungstätigkeit (35 – 36)								0,00	0,00	0,00
SA5									-13.000,00	-13.000,00	0,00
	Saldo (5) Geldfluss aus der voranschlagswirksamen Gebarung (Saldo 3 + Saldo 4)								-13.000,00	-13.000,00	0,00

ENTWURF

1. Nachtragsvoranschlag 2025

Stadtgemeinde Althofen

NVA Ergebnis- und Finanzierungsvoranschlag Detailnachweis

	MVAG	VC	QU	Ergebnisvoranschlag		Finanzierungsvoranschlag				
				EH	FH	VA 2025 inkl. NVA	VA 2025	1. NVA	VA 2025 inkl. NVA	VA 2025
512	Sonstige medizinische Beratung und Betreuung									
SA 0 / SA 1	(0) Nettoergebnis (21 - 22) / (1) Geldfluss operative Gebarung (31 - 32)			-11.800,00	-11.800,00	0,00	-8.500,00	-8.500,00	0,00	
SA00	Saldo (00) Nettoergebnis nach Haushaltsrücklagen (Saldo 0 + Saldo 01)			-11.800,00	-11.800,00	0,00				
SA2	Saldo (2) Geldfluss aus der Investiven Gebarung (33 - 34)						-4.400,00	0,00	-4.400,00	
SA3	Saldo (3) Nettofinanzierungssaldo (Saldo 1 + Saldo 2)						-12.900,00	-8.500,00	-4.400,00	
SA4	Saldo (4) Geldfluss aus der Finanzierungstätigkeit (35 - 36)						0,00	0,00	0,00	
SA5	Saldo (5) Geldfluss aus der voranschlagswirksamen Gebarung (Saldo 3 + Saldo 4)						-12.900,00	-8.500,00	-4.400,00	
512000	Sonstige medizinische Beratung und									
Operative Gebarung										
SU 21 / 31	Summe Erträge / Einzahlungen operative Gebarung			0,00	0,00	0,00	0,00	0,00	0,00	
1/512000-457000	Druckwerke	2221	3221	23	500,00	500,00	0,00	500,00	500,00	0,00
1/512000-458000	Mittel zur ärztlichen Betreuung und Gesundheitsvorsorge	2221	3221	23	500,00	500,00	0,00	500,00	500,00	0,00
1/512000-600100	Strom	2222	3222	24	1.500,00	1.500,00	0,00	1.500,00	1.500,00	0,00
1/512000-630000	Postdienste	2222	3222	24	500,00	500,00	0,00	500,00	500,00	0,00
1/512000-680700	Planmäßige Abschreibung	2226			3.300,00	3.300,00	0,00	0,00	0,00	0,00
1/512000-700000	Miet- und Pachtaufwand	2223	3223	24	1.000,00	1.000,00	0,00	1.000,00	1.000,00	0,00
1/512000-720109	Kostenbeiträge (Kostenersätze) für Leistungen	2225	3225	24	1.500,00	1.500,00	0,00	1.500,00	1.500,00	0,00
1/512000-728000	Entgelt für sonst. Leistungen (Gesundheitstage u.ä.)	2225	3225	24	3.000,00	3.000,00	0,00	3.000,00	3.000,00	0,00
SU 22 / 32	Summe Aufwendungen / Auszahlungen operative Gebarung				11.800,00	11.800,00	0,00	8.500,00	8.500,00	0,00
SA 0 / SA 1	(0) Nettoergebnis (21 - 22) / (1) Geldfluss operative Gebarung (31 - 32)			-11.800,00	-11.800,00	0,00	-8.500,00	-8.500,00	0,00	
SA01	Saldo (01) Haushaltsrücklagen (230 - 240)			0,00	0,00	0,00	0,00	0,00	0,00	
SA00	Saldo (00) Nettoergebnis nach Haushaltsrücklagen (Saldo 0 + Saldo 01)			-11.800,00	-11.800,00	0,00				
Investive Gebarung										
SU 33	Summe Einzahlungen investive Gebarung						0,00	0,00	0,00	
1/512000-042000	Amts-, Betriebs- und Geschäftsausstattung		3415	2	0,00	0,00	0,00	4.400,00	0,00	4.400,00
SU 34	Summe Auszahlungen investive Gebarung						4.400,00	0,00	4.400,00	
SA2	Saldo (2) Geldfluss aus der Investiven Gebarung (33 - 34)						-4.400,00	0,00	-4.400,00	
SA3	Saldo (3) Nettofinanzierungssaldo (Saldo 1 + Saldo 2)						-12.900,00	-8.500,00	-4.400,00	
Finanzierungstätigkeit										
SU 35	Summe Einzahlungen aus der Finanzierungstätigkeit						0,00	0,00	0,00	
SU 36	Summe Auszahlungen aus der Finanzierungstätigkeit						0,00	0,00	0,00	
SA4	Saldo (4) Geldfluss aus der Finanzierungstätigkeit (35 - 36)						0,00	0,00	0,00	
SA5	Saldo (5) Geldfluss aus der voranschlagswirksamen Gebarung (Saldo 3 + Saldo 4)						-12.900,00	-8.500,00	-4.400,00	

1. Nachtragsvoranschlag 2025

Stadtgemeinde Althofen

NVA Ergebnis- und Finanzierungsvoranschlag Detailnachweis

	MVAG VC QU			Ergebnisvoranschlag		Finanzierungsvoranschlag				
	EH	FH		VA 2025 inkl. NVA	VA 2025	1. NVA	VA 2025 inkl. NVA	VA 2025	1. NVA	
52	Umweltschutz									
SA 0 / SA 1	(0) Nettoergebnis (21 - 22) / (1) Geldfluss operative Gebarung (31 - 32)			-114.000,00	-121.000,00	7.000,00	-80.800,00	-87.800,00	7.000,00	
SA00	Saldo (00) Nettoergebnis nach Haushaltsrücklagen (Saldo 0 + Saldo 01)			-114.000,00	-121.000,00	7.000,00				
SA2	Saldo (2) Geldfluss aus der Investiven Gebarung (33 - 34)						-54.600,00	-20.000,00	-34.600,00	
SA3	Saldo (3) Nettofinanzierungssaldo (Saldo 1 + Saldo 2)						-135.400,00	-107.800,00	-27.600,00	
SA4	Saldo (4) Geldfluss aus der Finanzierungstätigkeit (35 - 36)						0,00	0,00	0,00	
SA5	Saldo (5) Geldfluss aus der voranschlagswirksamen Gebarung (Saldo 3 + Saldo 4)						-135.400,00	-107.800,00	-27.600,00	
520	Natur- und Landschaftsschutz									
SA 0 / SA 1	(0) Nettoergebnis (21 - 22) / (1) Geldfluss operative Gebarung (31 - 32)			-33.700,00	-40.700,00	7.000,00	-7.500,00	-14.500,00	7.000,00	
SA00	Saldo (00) Nettoergebnis nach Haushaltsrücklagen (Saldo 0 + Saldo 01)			-33.700,00	-40.700,00	7.000,00				
SA2	Saldo (2) Geldfluss aus der Investiven Gebarung (33 - 34)						-13.600,00	-20.000,00	6.400,00	
SA3	Saldo (3) Nettofinanzierungssaldo (Saldo 1 + Saldo 2)						-21.100,00	-34.500,00	13.400,00	
SA4	Saldo (4) Geldfluss aus der Finanzierungstätigkeit (35 - 36)						0,00	0,00	0,00	
SA5	Saldo (5) Geldfluss aus der voranschlagswirksamen Gebarung (Saldo 3 + Saldo 4)						-21.100,00	-34.500,00	13.400,00	
520000	Natur-u.Landschaftsschutz									
Operative Gebarung										
2/520000+813000	Erträge aus der Auflösung von Investitionszuschüssen (Kapitaltransfers)	2127		2.800,00	2.800,00	0,00	0,00	0,00	0,00	
2/520000+860000	Transfers von Bund, Bundesfonds und Bundeskammern	2121	3121	10.000,00	10.000,00	0,00	10.000,00	10.000,00	0,00	
2/520000+861000	Transfers von Ländern, Landesfonds und Landeskammern	2121	3121	2.000,00	0,00	2.000,00	2.000,00	0,00	2.000,00	
SU 21 / 31	Summe Erträge / Einzahlungen operative Gebarung			14.800,00	12.800,00	2.000,00	12.000,00	10.000,00	2.000,00	
1/520000-459000	Sonstige Verbrauchsgüter	2221	3221	23	4.000,00	4.000,00	0,00	4.000,00	4.000,00	0,00
1/520000-459100	Sonstige Verbrauchsgüter (Blumenwiese)	2221	3221	23	3.000,00	3.000,00	0,00	3.000,00	3.000,00	0,00
1/520000-630000	Postdienste	2222	3222	24	500,00	500,00	0,00	500,00	500,00	0,00
1/520000-680100	Planmäßige Abschreibung	2226			600,00	600,00	0,00	0,00	0,00	
1/520000-680200	Planmäßige Abschreibung - Grundstückseinrichtungen und Infrastruktur	2226			3.000,00	3.000,00	0,00	0,00	0,00	
1/520000-680500	Planmäßige Abschreibung - Sonderanlagen	2226			4.500,00	4.500,00	0,00	0,00	0,00	
1/520000-700000	Miet- und Pachtaufwand	2223	3223	24	500,00	500,00	0,00	500,00	500,00	0,00
1/520000-720109	Kostenbeiträge (Kostenersätze) für Leistungen	2225	3225	24	7.000,00	7.000,00	0,00	7.000,00	7.000,00	0,00
1/520000-726000	Mitgliedsbeiträge an Institutionen	2225	3225	24	6.000,00	6.000,00	0,00	6.000,00	6.000,00	0,00
1/520000-728000	Entgelte für sonstige Leistungen (Umweltprojekte)	2225	3225	24	15.000,00	15.000,00	0,00	15.000,00	15.000,00	0,00

1. Nachtragsvoranschlag 2025

Stadtgemeinde Althofen

NVA Ergebnis- und Finanzierungsvoranschlag Detailnachweis

		MVAG VC QU			Ergebnisvoranschlag		Finanzierungsvoranschlag			
		EH	FH		VA 2025 inkl. NVA	VA 2025	1. NVA	VA 2025 inkl. NVA	VA 2025	1. NVA
1/520000-728002	Entgelte für sonstige Leistungen (Projektmanagemet)	2225	3225	24	30.000,00	30.000,00	0,00	30.000,00	30.000,00	0,00
1/520000-728052	Entgelte für sonstige Leistungen (Btg. Problemmüll)	2225	3225	24	5.000,00	5.000,00	0,00	5.000,00	5.000,00	0,00
SU 22 / 32	Summe Aufwendungen / Auszahlungen operative Gebarung				79.100,00	79.100,00	0,00	71.000,00	71.000,00	0,00
SA 0 / SA 1	(0) Nettoergebnis (21 - 22) / (1) Geldfluss operative Gebarung (31 - 32)				-64.300,00	-66.300,00	2.000,00	-59.000,00	-61.000,00	2.000,00
SA01	Saldo (01) Haushaltsrücklagen (230 - 240)				0,00	0,00	0,00	0,00	0,00	0,00
SA00	Saldo (00) Nettoergebnis nach Haushaltsrücklagen (Saldo 0 + Saldo 01)				-64.300,00	-66.300,00	2.000,00			
Investive Gebarung										
2/520000+300000	KIG Mittel - Kapitaltransfers von Bund		3331	1	0,00	0,00	0,00	12.000,00	0,00	12.000,00
SU 33	Summe Einzahlungen investive Gebarung							12.000,00	0,00	12.000,00
1/520000-006001	E-Ladestationen (nicht BgA)		3412	2	0,00	0,00	0,00	5.600,00	0,00	5.600,00
SU 34	Summe Auszahlungen investive Gebarung							5.600,00	0,00	5.600,00
SA2	Saldo (2) Geldfluss aus der Investiven Gebarung (33 - 34)							6.400,00	0,00	6.400,00
SA3	Saldo (3) Nettofinanzierungssaldo (Saldo 1 + Saldo 2)							-52.600,00	-61.000,00	8.400,00
Finanzierungstätigkeit										
SU 35	Summe Einzahlungen aus der Finanzierungstätigkeit							0,00	0,00	0,00
SU 36	Summe Auszahlungen aus der Finanzierungstätigkeit							0,00	0,00	0,00
SA4	Saldo (4) Geldfluss aus der Finanzierungstätigkeit (35 - 36)							0,00	0,00	0,00
SA5	Saldo (5) Geldfluss aus der voranschlagswirksamen Gebarung (Saldo 3 + Saldo 4)							-52.600,00	-61.000,00	8.400,00
520001	Baumpatenschaften									
Operative Gebarung										
SU 21 / 31	Summe Erträge / Einzahlungen operative Gebarung				0,00	0,00	0,00	0,00	0,00	0,00
1/520001-459000	Sonstige Verbrauchsgüter	2221	3221	23	1.000,00	1.000,00	0,00	1.000,00	1.000,00	0,00
1/520001-728000	Entgelte für sonstige Leistungen	2225	3225	24	1.000,00	1.000,00	0,00	1.000,00	1.000,00	0,00
SU 22 / 32	Summe Aufwendungen / Auszahlungen operative Gebarung				2.000,00	2.000,00	0,00	2.000,00	2.000,00	0,00
SA 0 / SA 1	(0) Nettoergebnis (21 - 22) / (1) Geldfluss operative Gebarung (31 - 32)				-2.000,00	-2.000,00	0,00	-2.000,00	-2.000,00	0,00
SA01	Saldo (01) Haushaltsrücklagen (230 - 240)				0,00	0,00	0,00	0,00	0,00	0,00
SA00	Saldo (00) Nettoergebnis nach Haushaltsrücklagen (Saldo 0 + Saldo 01)				-2.000,00	-2.000,00	0,00			
Investive Gebarung										
SU 33	Summe Einzahlungen investive Gebarung							0,00	0,00	0,00
SU 34	Summe Auszahlungen investive Gebarung							0,00	0,00	0,00
SA2	Saldo (2) Geldfluss aus der Investiven Gebarung (33 - 34)							0,00	0,00	0,00
SA3	Saldo (3) Nettofinanzierungssaldo (Saldo 1 + Saldo 2)							-2.000,00	-2.000,00	0,00
Finanzierungstätigkeit										
SU 35	Summe Einzahlungen aus der Finanzierungstätigkeit							0,00	0,00	0,00
SU 36	Summe Auszahlungen aus der Finanzierungstätigkeit							0,00	0,00	0,00

1. Nachtragsvoranschlag 2025

Stadtgemeinde Althofen

NVA Ergebnis- und Finanzierungsvoranschlag Detailnachweis

		MVAG		VC QU	Ergebnisvoranschlag		Finanzierungsvoranschlag			
		EH	FH		VA 2025 inkl. NVA	VA 2025	1. NVA	VA 2025 inkl. NVA	VA 2025	1. NVA
SA4	Saldo (4) Geldfluss aus der Finanzierungstätigkeit (35 – 36)							0,00	0,00	0,00
SA5	Saldo (5) Geldfluss aus der voranschlagswirksamen Gebarung (Saldo 3 + Saldo 4)							-2.000,00	-2.000,00	0,00
520003	Schlosswiese Töscheldorf									
Operative Gebarung										
2/520003+860000	Zu Fuß Geh Förderung - Transfers von Bund	2121	3121		60.000,00	60.000,00	0,00	60.000,00	60.000,00	0,00
SU 21 / 31	Summe Erträge / Einzahlungen operative Gebarung				60.000,00	60.000,00	0,00	60.000,00	60.000,00	0,00
1/520003-459000	Sonstige Verbrauchsgüter	2221	3221	23	1.000,00	1.000,00	0,00	1.000,00	1.000,00	0,00
1/520003-680700	Planmäßige Abschreibung	2226			900,00	900,00	0,00	0,00	0,00	0,00
1/520003-700000	Miet- und Pachtaufwand	2223	3223	24	4.500,00	4.500,00	0,00	4.500,00	4.500,00	0,00
1/520003-728000	Entgelte für sonstige Leistungen	2225	3225	24	5.000,00	5.000,00	0,00	5.000,00	5.000,00	0,00
SU 22 / 32	Summe Aufwendungen / Auszahlungen operative Gebarung				11.400,00	11.400,00	0,00	10.500,00	10.500,00	0,00
SA 0 / SA 1	(0) Nettoergebnis (21 - 22) / (1) Geldfluss operative Gebarung (31 – 32)				48.600,00	48.600,00	0,00	49.500,00	49.500,00	0,00
SA01	Saldo (01) Haushaltsrücklagen (230 - 240)				0,00	0,00	0,00	0,00	0,00	0,00
SA00	Saldo (00) Nettoergebnis nach Haushaltsrücklagen (Saldo 0 + Saldo 01)				48.600,00	48.600,00	0,00			
Investive Gebarung										
SU 33	Summe Einzahlungen investive Gebarung							0,00	0,00	0,00
SU 34	Summe Auszahlungen investive Gebarung							0,00	0,00	0,00
SA2	Saldo (2) Geldfluss aus der Investiven Gebarung (33 – 34)							0,00	0,00	0,00
SA3	Saldo (3) Nettofinanzierungssaldo (Saldo 1 + Saldo 2)							49.500,00	49.500,00	0,00
Finanzierungstätigkeit										
SU 35	Summe Einzahlungen aus der Finanzierungstätigkeit							0,00	0,00	0,00
SU 36	Summe Auszahlungen aus der Finanzierungstätigkeit							0,00	0,00	0,00
SA4	Saldo (4) Geldfluss aus der Finanzierungstätigkeit (35 – 36)							0,00	0,00	0,00
SA5	Saldo (5) Geldfluss aus der voranschlagswirksamen Gebarung (Saldo 3 + Saldo 4)							49.500,00	49.500,00	0,00
520004	Essbare Gemeinde									
Operative Gebarung										
2/520004+867000	Transfers von privaten Organisationen ohne Erwerbszweck	2124	3124		5.000,00	0,00	5.000,00	5.000,00	0,00	5.000,00
SU 21 / 31	Summe Erträge / Einzahlungen operative Gebarung				5.000,00	0,00	5.000,00	5.000,00	0,00	5.000,00
1/520004-459000	Sonstige Verbrauchsgüter	2221	3221	23	500,00	500,00	0,00	500,00	500,00	0,00
1/520004-728000	Entgelte für sonstige Leistungen	2225	3225	24	500,00	500,00	0,00	500,00	500,00	0,00
SU 22 / 32	Summe Aufwendungen / Auszahlungen operative Gebarung				1.000,00	1.000,00	0,00	1.000,00	1.000,00	0,00
SA 0 / SA 1	(0) Nettoergebnis (21 - 22) / (1) Geldfluss operative Gebarung (31 – 32)				4.000,00	-1.000,00	5.000,00	4.000,00	-1.000,00	5.000,00
SA01	Saldo (01) Haushaltsrücklagen (230 - 240)				0,00	0,00	0,00	0,00	0,00	0,00
SA00	Saldo (00) Nettoergebnis nach Haushaltsrücklagen (Saldo 0 + Saldo 01)				4.000,00	-1.000,00	5.000,00			

1. Nachtragsvoranschlag 2025

Stadtgemeinde Althofen

NVA Ergebnis- und Finanzierungsvoranschlag Detailnachweis

	MVAG		VC QU	Ergebnisvoranschlag		Finanzierungsvoranschlag			
	EH	FH		VA 2025 inkl. NVA	VA 2025	1. NVA	VA 2025 inkl. NVA	VA 2025	1. NVA
Investive Gebarung									
SU 33							0,00	0,00	0,00
	Summe Einzahlungen investive Gebarung								
SU 34							0,00	0,00	0,00
	Summe Auszahlungen investive Gebarung								
SA2							0,00	0,00	0,00
	Saldo (2) Geldfluss aus der Investiven Gebarung (33 – 34)								
SA3							4.000,00	-1.000,00	5.000,00
	Saldo (3) Nettofinanzierungssaldo (Saldo 1 + Saldo 2)								
Finanzierungstätigkeit									
SU 35							0,00	0,00	0,00
	Summe Einzahlungen aus der Finanzierungstätigkeit								
SU 36							0,00	0,00	0,00
	Summe Auszahlungen aus der Finanzierungstätigkeit								
SA4							0,00	0,00	0,00
	Saldo (4) Geldfluss aus der Finanzierungstätigkeit (35 – 36)								
SA5							4.000,00	-1.000,00	5.000,00
	Saldo (5) Geldfluss aus der voranschlagswirksamen Gebarung (Saldo 3 + Saldo 4)								
520009	Energiegemeinschaften								
Operative Gebarung									
SU 21 / 31				0,00	0,00	0,00	0,00	0,00	0,00
	Summe Erträge / Einzahlungen operative Gebarung								
SU 22 / 32				0,00	0,00	0,00	0,00	0,00	0,00
	Summe Aufwendungen / Auszahlungen operative Gebarung								
SA 0 / SA 1				0,00	0,00	0,00	0,00	0,00	0,00
	(0) Nettoergebnis (21 - 22) / (1) Geldfluss operative Gebarung (31 – 32)								
SA01				0,00	0,00	0,00	0,00	0,00	0,00
	Saldo (01) Haushaltsrücklagen (230 - 240)								
SA00				0,00	0,00	0,00	0,00	0,00	0,00
	Saldo (00) Nettoergebnis nach Haushaltsrücklagen (Saldo 0 + Saldo 01)								
Investive Gebarung									
SU 33							0,00	0,00	0,00
	Summe Einzahlungen investive Gebarung								
SU 34							0,00	0,00	0,00
	Summe Auszahlungen investive Gebarung								
SA2							0,00	0,00	0,00
	Saldo (2) Geldfluss aus der Investiven Gebarung (33 – 34)								
SA3							0,00	0,00	0,00
	Saldo (3) Nettofinanzierungssaldo (Saldo 1 + Saldo 2)								
Finanzierungstätigkeit									
SU 35							0,00	0,00	0,00
	Summe Einzahlungen aus der Finanzierungstätigkeit								
SU 36							0,00	0,00	0,00
	Summe Auszahlungen aus der Finanzierungstätigkeit								
SA4							0,00	0,00	0,00
	Saldo (4) Geldfluss aus der Finanzierungstätigkeit (35 – 36)								
SA5							0,00	0,00	0,00
	Saldo (5) Geldfluss aus der voranschlagswirksamen Gebarung (Saldo 3 + Saldo 4)								
520060	Ökesselfreie Gemeinde								
Operative Gebarung									
SU 21 / 31				0,00	0,00	0,00	0,00	0,00	0,00
	Summe Erträge / Einzahlungen operative Gebarung								
1/520060-778000				20.000,00	20.000,00	0,00	0,00	0,00	0,00
	Sonstige Transfers an private Haushalte	2234	44						
SU 22 / 32				20.000,00	20.000,00	0,00	0,00	0,00	0,00
	Summe Aufwendungen / Auszahlungen operative Gebarung								
SA 0 / SA 1				-20.000,00	-20.000,00	0,00	0,00	0,00	0,00
	(0) Nettoergebnis (21 - 22) / (1) Geldfluss operative Gebarung (31 – 32)								
SA01				0,00	0,00	0,00	0,00	0,00	0,00
	Saldo (01) Haushaltsrücklagen (230 - 240)								
SA00				-20.000,00	-20.000,00	0,00			
	Saldo (00) Nettoergebnis nach Haushaltsrücklagen (Saldo 0 + Saldo 01)								

1. Nachtragsvoranschlag 2025

Stadtgemeinde Althofen

NVA Ergebnis- und Finanzierungsvoranschlag Detailnachweis

		MVAG VC QU		Ergebnisvoranschlag			Finanzierungsvoranschlag		
		EH	FH	VA 2025 inkl. NVA	VA 2025	1. NVA	VA 2025 inkl. NVA	VA 2025	1. NVA
Investive Gebarung									
SU 33	Summe Einzahlungen investive Gebarung						0,00	0,00	0,00
1/520060-778000	Sonstige Transfers an private Haushalte	3434	44	0,00	0,00	0,00	20.000,00	20.000,00	0,00
SU 34	Summe Auszahlungen investive Gebarung						20.000,00	20.000,00	0,00
SA2	Saldo (2) Geldfluss aus der Investiven Gebarung (33 – 34)						-20.000,00	-20.000,00	0,00
SA3	Saldo (3) Nettofinanzierungssaldo (Saldo 1 + Saldo 2)						-20.000,00	-20.000,00	0,00
Finanzierungstätigkeit									
SU 35	Summe Einzahlungen aus der Finanzierungstätigkeit						0,00	0,00	0,00
SU 36	Summe Auszahlungen aus der Finanzierungstätigkeit						0,00	0,00	0,00
SA4	Saldo (4) Geldfluss aus der Finanzierungstätigkeit (35 – 36)						0,00	0,00	0,00
SA5	Saldo (5) Geldfluss aus der voranschlagswirksamen Gebarung (Saldo 3 + Saldo 4)						-20.000,00	-20.000,00	0,00
520061	Regenwasserzisterne								
Operative Gebarung									
SU 21 / 31	Summe Erträge / Einzahlungen operative Gebarung			0,00	0,00	0,00	0,00	0,00	0,00
SU 22 / 32	Summe Aufwendungen / Auszahlungen operative Gebarung			0,00	0,00	0,00	0,00	0,00	0,00
SA 0 / SA 1	(0) Nettoergebnis (21 - 22) / (1) Geldfluss operative Gebarung (31 – 32)			0,00	0,00	0,00	0,00	0,00	0,00
SA01	Saldo (01) Haushaltsrücklagen (230 - 240)			0,00	0,00	0,00	0,00	0,00	0,00
SA00	Saldo (00) Nettoergebnis nach Haushaltsrücklagen (Saldo 0 + Saldo 01)			0,00	0,00	0,00	0,00	0,00	0,00
Investive Gebarung									
SU 33	Summe Einzahlungen investive Gebarung						0,00	0,00	0,00
SU 34	Summe Auszahlungen investive Gebarung						0,00	0,00	0,00
SA2	Saldo (2) Geldfluss aus der Investiven Gebarung (33 – 34)						0,00	0,00	0,00
SA3	Saldo (3) Nettofinanzierungssaldo (Saldo 1 + Saldo 2)						0,00	0,00	0,00
Finanzierungstätigkeit									
SU 35	Summe Einzahlungen aus der Finanzierungstätigkeit						0,00	0,00	0,00
SU 36	Summe Auszahlungen aus der Finanzierungstätigkeit						0,00	0,00	0,00
SA4	Saldo (4) Geldfluss aus der Finanzierungstätigkeit (35 – 36)						0,00	0,00	0,00
SA5	Saldo (5) Geldfluss aus der voranschlagswirksamen Gebarung (Saldo 3 + Saldo 4)						0,00	0,00	0,00

1. Nachtragsvoranschlag 2025

Stadtgemeinde Althofen

NVA Ergebnis- und Finanzierungsvoranschlag Detailnachweis

		MVAG VC QU			Ergebnisvoranschlag		Finanzierungsvoranschlag			
		EH	FH		VA 2025 inkl. NVA	VA 2025	1. NVA	VA 2025 inkl. NVA	VA 2025	1. NVA
522	Reinhaltung der Luft									
SA 0 / SA 1	(0) Nettoergebnis (21 - 22) / (1) Geldfluss operative Gebarung (31 - 32)				-71.300,00	-71.300,00	0,00	-64.300,00	-64.300,00	0,00
SA00	Saldo (00) Nettoergebnis nach Haushaltsrücklagen (Saldo 0 + Saldo 01)				-71.300,00	-71.300,00	0,00			
SA2	Saldo (2) Geldfluss aus der Investiven Gebarung (33 - 34)							-41.000,00	0,00	-41.000,00
SA3	Saldo (3) Nettofinanzierungssaldo (Saldo 1 + Saldo 2)							-105.300,00	-64.300,00	-41.000,00
SA4	Saldo (4) Geldfluss aus der Finanzierungstätigkeit (35 - 36)							0,00	0,00	0,00
SA5	Saldo (5) Geldfluss aus der voranschlagswirksamen Gebarung (Saldo 3 + Saldo 4)							-105.300,00	-64.300,00	-41.000,00
522000	Reinhaltung der Luft - Photovoltaik									
Operative Gebarung										
2/522000+810000	Erträge aus Leistungen	2114	3114	13	6.000,00	6.000,00	0,00	6.000,00	6.000,00	0,00
2/522000+813000	Erträge aus der Auflösung von Investitionszuschüssen (Kapitaltransfers)	2127			3.200,00	3.200,00	0,00	0,00	0,00	0,00
SU 21 / 31	Summe Erträge / Einzahlungen operative Gebarung				9.200,00	9.200,00	0,00	6.000,00	6.000,00	0,00
1/522000-600100	Strom	2222	3222	24	100,00	100,00	0,00	100,00	100,00	0,00
1/522000-680500	Planmäßige Abschreibung	2226			10.200,00	10.200,00	0,00	0,00	0,00	0,00
1/522000-710000	Öffentliche Abgaben, ohne Gebühr gem. Fag	2225	3225	24	200,00	200,00	0,00	200,00	200,00	0,00
1/522000-728001	Energiegemeinschaft - Entgelte für sonstige Leistungen	2225	3225	24	70.000,00	70.000,00	0,00	70.000,00	70.000,00	0,00
SU 22 / 32	Summe Aufwendungen / Auszahlungen operative Gebarung				80.500,00	80.500,00	0,00	70.300,00	70.300,00	0,00
SA 0 / SA 1	(0) Nettoergebnis (21 - 22) / (1) Geldfluss operative Gebarung (31 - 32)				-71.300,00	-71.300,00	0,00	-64.300,00	-64.300,00	0,00
SA01	Saldo (01) Haushaltsrücklagen (230 - 240)				0,00	0,00	0,00	0,00	0,00	0,00
SA00	Saldo (00) Nettoergebnis nach Haushaltsrücklagen (Saldo 0 + Saldo 01)				-71.300,00	-71.300,00	0,00			
Investive Gebarung										
SU 33	Summe Einzahlungen investive Gebarung							0,00	0,00	0,00
SU 34	Summe Auszahlungen investive Gebarung							0,00	0,00	0,00
SA2	Saldo (2) Geldfluss aus der Investiven Gebarung (33 - 34)							0,00	0,00	0,00
SA3	Saldo (3) Nettofinanzierungssaldo (Saldo 1 + Saldo 2)							-64.300,00	-64.300,00	0,00
Finanzierungstätigkeit										
SU 35	Summe Einzahlungen aus der Finanzierungstätigkeit							0,00	0,00	0,00
SU 36	Summe Auszahlungen aus der Finanzierungstätigkeit							0,00	0,00	0,00
SA4	Saldo (4) Geldfluss aus der Finanzierungstätigkeit (35 - 36)							0,00	0,00	0,00
SA5	Saldo (5) Geldfluss aus der voranschlagswirksamen Gebarung (Saldo 3 + Saldo 4)							-64.300,00	-64.300,00	0,00
522010	E - Ladeinfrastruktur									
Operative Gebarung										
SU 21 / 31	Summe Erträge / Einzahlungen operative Gebarung				0,00	0,00	0,00	0,00	0,00	0,00
SU 22 / 32	Summe Aufwendungen / Auszahlungen operative Gebarung				0,00	0,00	0,00	0,00	0,00	0,00

1. Nachtragsvoranschlag 2025

Stadtgemeinde Althofen

NVA Ergebnis- und Finanzierungsvoranschlag Detailnachweis

	MVAG	VC	QU	Ergebnisvoranschlag		Finanzierungsvoranschlag				
				EH	FH	VA 2025 inkl. NVA	VA 2025	1. NVA	VA 2025 inkl. NVA	VA 2025
SA 0 / SA 1	(0) Nettoergebnis (21 - 22) / (1) Geldfluss operative Gebarung (31 – 32)									
SA01	Saldo (01) Haushaltsrücklagen (230 - 240)									
SA00	Saldo (00) Nettoergebnis nach Haushaltsrücklagen (Saldo 0 + Saldo 01)									
Investive Gebarung										
SU 33	Summe Einzahlungen investive Gebarung							0,00	0,00	0,00
1/522010-006000	Sonstige Grundstückseinrichtungen - E-Ladestation		3412 2 40	0,00	0,00	0,00	17.000,00	0,00	17.000,00	
1/522010-006000/1	Sonstige Grundstückseinrichtungen - E-Ladestation (Hauptplatz)		3412 1 40	0,00	0,00	0,00	24.000,00	0,00	24.000,00	
SU 34	Summe Auszahlungen investive Gebarung						41.000,00	0,00	41.000,00	
SA2	Saldo (2) Geldfluss aus der Investiven Gebarung (33 – 34)						-41.000,00	0,00	-41.000,00	
SA3	Saldo (3) Nettofinanzierungssaldo (Saldo 1 + Saldo 2)						-41.000,00	0,00	-41.000,00	
Finanzierungstätigkeit										
SU 35	Summe Einzahlungen aus der Finanzierungstätigkeit						0,00	0,00	0,00	
SU 36	Summe Auszahlungen aus der Finanzierungstätigkeit						0,00	0,00	0,00	
SA4	Saldo (4) Geldfluss aus der Finanzierungstätigkeit (35 – 36)						0,00	0,00	0,00	
SA5	Saldo (5) Geldfluss aus der voranschlagswirksamen Gebarung (Saldo 3 + Saldo 4)						-41.000,00	0,00	-41.000,00	

1. Nachtragsvoranschlag 2025

Stadtgemeinde Althofen

NVA Ergebnis- und Finanzierungsvoranschlag Detailnachweis

	MVAG	VC	QU	Ergebnisvoranschlag		Finanzierungsvoranschlag			
				EH	FH	VA 2025 inkl. NVA	VA 2025	1. NVA	VA 2025 inkl. NVA
528	Tierkörperbeseitigung								
SA 0 / SA 1	(0) Nettoergebnis (21 - 22) / (1) Geldfluss operative Gebarung (31 – 32)			-9.000,00	-9.000,00	0,00	-9.000,00	-9.000,00	0,00
SA00	Saldo (00) Nettoergebnis nach Haushaltsrücklagen (Saldo 0 + Saldo 01)			-9.000,00	-9.000,00	0,00			
SA2	Saldo (2) Geldfluss aus der Investiven Gebarung (33 – 34)						0,00	0,00	0,00
SA3	Saldo (3) Nettofinanzierungssaldo (Saldo 1 + Saldo 2)						-9.000,00	-9.000,00	0,00
SA4	Saldo (4) Geldfluss aus der Finanzierungstätigkeit (35 – 36)						0,00	0,00	0,00
SA5	Saldo (5) Geldfluss aus der voranschlagswirksamen Gebarung (Saldo 3 + Saldo 4)						-9.000,00	-9.000,00	0,00
528000	Tierkörperbeseitigung								
Operative Gebarung									
SU 21 / 31	Summe Erträge / Einzahlungen operative Gebarung			0,00	0,00	0,00	0,00	0,00	0,00
1/528000-728000	Entgelte für sonstige Leistungen (Beiträge 2225 3225 24 Gde. Möbling)			9.000,00	9.000,00	0,00	9.000,00	9.000,00	0,00
SU 22 / 32	Summe Aufwendungen / Auszahlungen operative Gebarung			9.000,00	9.000,00	0,00	9.000,00	9.000,00	0,00
SA 0 / SA 1	(0) Nettoergebnis (21 - 22) / (1) Geldfluss operative Gebarung (31 – 32)			-9.000,00	-9.000,00	0,00	-9.000,00	-9.000,00	0,00
SA01	Saldo (01) Haushaltsrücklagen (230 - 240)			0,00	0,00	0,00	0,00	0,00	0,00
SA00	Saldo (00) Nettoergebnis nach Haushaltsrücklagen (Saldo 0 + Saldo 01)			-9.000,00	-9.000,00	0,00			
Investive Gebarung									
SU 33	Summe Einzahlungen investive Gebarung						0,00	0,00	0,00
SU 34	Summe Auszahlungen investive Gebarung						0,00	0,00	0,00
SA2	Saldo (2) Geldfluss aus der Investiven Gebarung (33 – 34)						0,00	0,00	0,00
SA3	Saldo (3) Nettofinanzierungssaldo (Saldo 1 + Saldo 2)						-9.000,00	-9.000,00	0,00
Finanzierungstätigkeit									
SU 35	Summe Einzahlungen aus der Finanzierungstätigkeit						0,00	0,00	0,00
SU 36	Summe Auszahlungen aus der Finanzierungstätigkeit						0,00	0,00	0,00
SA4	Saldo (4) Geldfluss aus der Finanzierungstätigkeit (35 – 36)						0,00	0,00	0,00
SA5	Saldo (5) Geldfluss aus der voranschlagswirksamen Gebarung (Saldo 3 + Saldo 4)						-9.000,00	-9.000,00	0,00

1. Nachtragsvoranschlag 2025

Stadtgemeinde Althofen

NVA Ergebnis- und Finanzierungsvoranschlag Detailnachweis

	MVAG	VC	QU	Ergebnisvoranschlag		Finanzierungsvoranschlag				
				EH	FH	VA 2025 inkl. NVA	VA 2025	1. NVA	VA 2025 inkl. NVA	VA 2025
53	Rettungs- und Warndienste									
SA 0 / SA 1	(0) Nettoergebnis (21 - 22) / (1) Geldfluss operative Gebarung (31 - 32)			-76.000,00	-76.000,00	0,00	-76.000,00	-76.000,00	0,00	
SA00	Saldo (00) Nettoergebnis nach Haushaltsrücklagen (Saldo 0 + Saldo 01)			-76.000,00	-76.000,00	0,00				
SA2	Saldo (2) Geldfluss aus der Investiven Gebarung (33 - 34)						0,00	0,00	0,00	
SA3	Saldo (3) Nettofinanzierungssaldo (Saldo 1 + Saldo 2)						-76.000,00	-76.000,00	0,00	
SA4	Saldo (4) Geldfluss aus der Finanzierungstätigkeit (35 - 36)						0,00	0,00	0,00	
SA5	Saldo (5) Geldfluss aus der voranschlagswirksamen Gebarung (Saldo 3 + Saldo 4)						-76.000,00	-76.000,00	0,00	
530	Rettungsdienste									
SA 0 / SA 1	(0) Nettoergebnis (21 - 22) / (1) Geldfluss operative Gebarung (31 - 32)			-76.000,00	-76.000,00	0,00	-76.000,00	-76.000,00	0,00	
SA00	Saldo (00) Nettoergebnis nach Haushaltsrücklagen (Saldo 0 + Saldo 01)			-76.000,00	-76.000,00	0,00				
SA2	Saldo (2) Geldfluss aus der Investiven Gebarung (33 - 34)						0,00	0,00	0,00	
SA3	Saldo (3) Nettofinanzierungssaldo (Saldo 1 + Saldo 2)						-76.000,00	-76.000,00	0,00	
SA4	Saldo (4) Geldfluss aus der Finanzierungstätigkeit (35 - 36)						0,00	0,00	0,00	
SA5	Saldo (5) Geldfluss aus der voranschlagswirksamen Gebarung (Saldo 3 + Saldo 4)						-76.000,00	-76.000,00	0,00	
530000	Rettungsdienste									
Operative Gebarung										
SU 21 / 31	Summe Erträge / Einzahlungen operative Gebarung			0,00	0,00	0,00	0,00	0,00	0,00	
1/530000-751140	Transfers an Länder, Landesfonds und Landeskammern	2231	3231	26	76.000,00	76.000,00	0,00	76.000,00	76.000,00	0,00
SU 22 / 32	Summe Aufwendungen / Auszahlungen operative Gebarung			76.000,00	76.000,00	0,00	76.000,00	76.000,00	0,00	
SA 0 / SA 1	(0) Nettoergebnis (21 - 22) / (1) Geldfluss operative Gebarung (31 - 32)			-76.000,00	-76.000,00	0,00	-76.000,00	-76.000,00	0,00	
SA01	Saldo (01) Haushaltsrücklagen (230 - 240)			0,00	0,00	0,00	0,00	0,00	0,00	
SA00	Saldo (00) Nettoergebnis nach Haushaltsrücklagen (Saldo 0 + Saldo 01)			-76.000,00	-76.000,00	0,00				
Investive Gebarung										
SU 33	Summe Einzahlungen investive Gebarung						0,00	0,00	0,00	
SU 34	Summe Auszahlungen investive Gebarung						0,00	0,00	0,00	
SA2	Saldo (2) Geldfluss aus der Investiven Gebarung (33 - 34)						0,00	0,00	0,00	
SA3	Saldo (3) Nettofinanzierungssaldo (Saldo 1 + Saldo 2)						-76.000,00	-76.000,00	0,00	
Finanzierungstätigkeit										
SU 35	Summe Einzahlungen aus der Finanzierungstätigkeit						0,00	0,00	0,00	
SU 36	Summe Auszahlungen aus der Finanzierungstätigkeit						0,00	0,00	0,00	
SA4	Saldo (4) Geldfluss aus der Finanzierungstätigkeit (35 - 36)						0,00	0,00	0,00	
SA5	Saldo (5) Geldfluss aus der voranschlagswirksamen Gebarung (Saldo 3 + Saldo 4)						-76.000,00	-76.000,00	0,00	

1. Nachtragsvoranschlag 2025

Stadtgemeinde Althofen

NVA Ergebnis- und Finanzierungsvoranschlag Detailnachweis

	MVAG	VC	QU	Ergebnisvoranschlag		Finanzierungsvoranschlag			
				EH	FH	VA 2025 inkl. NVA	VA 2025	1. NVA	VA 2025 inkl. NVA
56	Krankenanstalten anderer Rechtsträger								
SA 0 / SA 1	(0) Nettoergebnis (21 - 22) / (1) Geldfluss operative Gebarung (31 - 32)			-1.061.500,00	-1.061.500,00	0,00	-1.061.500,00	-1.061.500,00	0,00
SA00	Saldo (00) Nettoergebnis nach Haushaltsrücklagen (Saldo 0 + Saldo 01)			-1.061.500,00	-1.061.500,00	0,00			
SA2	Saldo (2) Geldfluss aus der Investiven Gebarung (33 - 34)						0,00	0,00	0,00
SA3	Saldo (3) Nettofinanzierungssaldo (Saldo 1 + Saldo 2)						-1.061.500,00	-1.061.500,00	0,00
SA4	Saldo (4) Geldfluss aus der Finanzierungstätigkeit (35 - 36)						0,00	0,00	0,00
SA5	Saldo (5) Geldfluss aus der voranschlagswirksamen Gebarung (Saldo 3 + Saldo 4)						-1.061.500,00	-1.061.500,00	0,00
560	Betriebsabgangsdeckung								
SA 0 / SA 1	(0) Nettoergebnis (21 - 22) / (1) Geldfluss operative Gebarung (31 - 32)			-1.061.500,00	-1.061.500,00	0,00	-1.061.500,00	-1.061.500,00	0,00
SA00	Saldo (00) Nettoergebnis nach Haushaltsrücklagen (Saldo 0 + Saldo 01)			-1.061.500,00	-1.061.500,00	0,00			
SA2	Saldo (2) Geldfluss aus der Investiven Gebarung (33 - 34)						0,00	0,00	0,00
SA3	Saldo (3) Nettofinanzierungssaldo (Saldo 1 + Saldo 2)						-1.061.500,00	-1.061.500,00	0,00
SA4	Saldo (4) Geldfluss aus der Finanzierungstätigkeit (35 - 36)						0,00	0,00	0,00
SA5	Saldo (5) Geldfluss aus der voranschlagswirksamen Gebarung (Saldo 3 + Saldo 4)						-1.061.500,00	-1.061.500,00	0,00
560000	Krankenanstalten- Betriebsabgangsde								
Operative Gebarung									
SU 21 / 31	Summe Erträge / Einzahlungen operative Gebarung			0,00	0,00	0,00	0,00	0,00	0,00
1/560000-751120	Transfers an Länder, Landesfonds und Landeskammern	2231	3231	26	1.061.500,00	1.061.500,00	0,00	1.061.500,00	1.061.500,00
SU 22 / 32	Summe Aufwendungen / Auszahlungen operative Gebarung			1.061.500,00	1.061.500,00	0,00	1.061.500,00	1.061.500,00	0,00
SA 0 / SA 1	(0) Nettoergebnis (21 - 22) / (1) Geldfluss operative Gebarung (31 - 32)			-1.061.500,00	-1.061.500,00	0,00	-1.061.500,00	-1.061.500,00	0,00
SA01	Saldo (01) Haushaltsrücklagen (230 - 240)			0,00	0,00	0,00	0,00	0,00	0,00
SA00	Saldo (00) Nettoergebnis nach Haushaltsrücklagen (Saldo 0 + Saldo 01)			-1.061.500,00	-1.061.500,00	0,00			
Investive Gebarung									
SU 33	Summe Einzahlungen investive Gebarung						0,00	0,00	0,00
SU 34	Summe Auszahlungen investive Gebarung						0,00	0,00	0,00
SA2	Saldo (2) Geldfluss aus der Investiven Gebarung (33 - 34)						0,00	0,00	0,00
SA3	Saldo (3) Nettofinanzierungssaldo (Saldo 1 + Saldo 2)						-1.061.500,00	-1.061.500,00	0,00
Finanzierungstätigkeit									
SU 35	Summe Einzahlungen aus der Finanzierungstätigkeit						0,00	0,00	0,00
SU 36	Summe Auszahlungen aus der Finanzierungstätigkeit						0,00	0,00	0,00
SA4	Saldo (4) Geldfluss aus der Finanzierungstätigkeit (35 - 36)						0,00	0,00	0,00
SA5	Saldo (5) Geldfluss aus der voranschlagswirksamen Gebarung (Saldo 3 + Saldo 4)						-1.061.500,00	-1.061.500,00	0,00

1. Nachtragsvoranschlag 2025

Stadtgemeinde Althofen

NVA Ergebnis- und Finanzierungsvoranschlag Detailnachweis

	MVAG	VC	QU	Ergebnisvoranschlag		Finanzierungsvoranschlag				
				EH	FH	VA 2025 inkl. NVA	VA 2025	1. NVA	VA 2025 inkl. NVA	VA 2025
6 Straßen- und Wasserbau, Verkehr										
SA 0 / SA 1	(0) Nettoergebnis (21 - 22) / (1) Geldfluss operative Gebarung (31 - 32)				-527.400,00	-524.700,00	-2.700,00	-474.700,00	-424.600,00	-50.100,00
SA00	Saldo (00) Nettoergebnis nach Haushaltsrücklagen (Saldo 0 + Saldo 01)				-527.400,00	-524.700,00	-2.700,00			
SA2	Saldo (2) Geldfluss aus der Investiven Gebarung (33 - 34)							-1.112.400,00	-703.000,00	-409.400,00
SA3	Saldo (3) Nettofinanzierungssaldo (Saldo 1 + Saldo 2)							-1.587.100,00	-1.127.600,00	-459.500,00
SA4	Saldo (4) Geldfluss aus der Finanzierungstätigkeit (35 - 36)							-215.900,00	-215.900,00	0,00
SA5	Saldo (5) Geldfluss aus der voranschlagswirksamen Gebarung (Saldo 3 + Saldo 4)							-1.803.000,00	-1.343.500,00	-459.500,00
61 Straßenbau										
SA 0 / SA 1	(0) Nettoergebnis (21 - 22) / (1) Geldfluss operative Gebarung (31 - 32)				-107.300,00	-112.400,00	5.100,00	-78.200,00	-24.100,00	-54.100,00
SA00	Saldo (00) Nettoergebnis nach Haushaltsrücklagen (Saldo 0 + Saldo 01)				-107.300,00	-112.400,00	5.100,00			
SA2	Saldo (2) Geldfluss aus der Investiven Gebarung (33 - 34)							-1.187.400,00	-803.000,00	-384.400,00
SA3	Saldo (3) Nettofinanzierungssaldo (Saldo 1 + Saldo 2)							-1.265.600,00	-827.100,00	-438.500,00
SA4	Saldo (4) Geldfluss aus der Finanzierungstätigkeit (35 - 36)							-215.900,00	-215.900,00	0,00
SA5	Saldo (5) Geldfluss aus der voranschlagswirksamen Gebarung (Saldo 3 + Saldo 4)							-1.481.500,00	-1.043.000,00	-438.500,00
612 Gemeindestraßen										
SA 0 / SA 1	(0) Nettoergebnis (21 - 22) / (1) Geldfluss operative Gebarung (31 - 32)				-193.400,00	-305.000,00	111.600,00	-49.200,00	4.900,00	-54.100,00
SA00	Saldo (00) Nettoergebnis nach Haushaltsrücklagen (Saldo 0 + Saldo 01)				-193.400,00	-305.000,00	111.600,00			
SA2	Saldo (2) Geldfluss aus der Investiven Gebarung (33 - 34)							-1.369.800,00	-1.050.400,00	-319.400,00
SA3	Saldo (3) Nettofinanzierungssaldo (Saldo 1 + Saldo 2)							-1.419.000,00	-1.045.500,00	-373.500,00
SA4	Saldo (4) Geldfluss aus der Finanzierungstätigkeit (35 - 36)							-215.900,00	-215.900,00	0,00
SA5	Saldo (5) Geldfluss aus der voranschlagswirksamen Gebarung (Saldo 3 + Saldo 4)							-1.634.900,00	-1.261.400,00	-373.500,00
612000 Gemeindestraßen										
Operative Gebarung										
2/612000+813000	Erträge aus der Auflösung von Investitionszuschüssen (Kapitaltransfers)	2127			139.400,00	139.400,00	0,00	0,00	0,00	0,00
2/612000+815000	Erträge aus der Auflösung von Rückstellungen für ausstehende Rechnungen/Betriebspensionen	2117			39.000,00	0,00	39.000,00	0,00	0,00	0,00
2/612000+861100	Transfers von Ländern - Bedarfszuweisungsmittel im Rahmen für operative Gebarung	2121	3121		50.500,00	50.500,00	0,00	50.500,00	50.500,00	0,00
2/612000+868010	Strafgelder Gemeindestraßen	2124	3124	16	35.000,00	35.000,00	0,00	35.000,00	35.000,00	0,00
6/612000+899000	Entnahmen aus Verrechnungsrücklagen zwischen operativer Gebarung und Projekten	2116		1	57.400,00	0,00	57.400,00	0,00	0,00	0,00
SU 21 / 31	Summe Erträge / Einzahlungen operative Gebarung				321.300,00	224.900,00	96.400,00	85.500,00	85.500,00	0,00
1/612000-459000	Sonstige Verbrauchsgüter	2221	3221	23	400,00	400,00	0,00	400,00	400,00	0,00
1/612000-600100	Strom f.d.Blinkanlage	2222	3222	24	3.500,00	3.500,00	0,00	3.500,00	3.500,00	0,00

1. Nachtragsvoranschlag 2025

Stadtgemeinde Althofen

NVA Ergebnis- und Finanzierungsvoranschlag Detailnachweis

		MVAG		VC	QU	Ergebnisvoranschlag			Finanzierungsvoranschlag		
		EH	FH			VA 2025 inkl. NVA	VA 2025	1. NVA	VA 2025 inkl. NVA	VA 2025	1. NVA
1/612000-600110	Energiebezüge (EEG)	2222	3222			100,00	100,00	0,00	100,00	100,00	0,00
1/612000-611000	Instandhaltung von Straßenbauten	2224	3224	24		130.000,00	120.000,00	10.000,00	130.000,00	120.000,00	10.000,00
1/612000-611100	Behebung von Katastrophenschäden	2224	3224			44.100,00	0,00	44.100,00	44.100,00	0,00	44.100,00
1/612000-650000	Zinsen für Finanzschulden - Inland	2241	3241	25		19.200,00	19.200,00	0,00	19.200,00	19.200,00	0,00
1/612000-680200	Planm. Abschreibung - Grundstückseinrichtungen u. Infrastruktur	2226				424.800,00	424.800,00	0,00	0,00	0,00	0,00
1/612000-680500	Planmäßige Abschreibung	2226				66.600,00	66.600,00	0,00	0,00	0,00	0,00
1/612000-680700	Planmäßige Abschreibung	2226				900,00	900,00	0,00	0,00	0,00	0,00
1/612000-700000	Miet- und Pachtaufwand	2223	3223	24		6.000,00	6.000,00	0,00	6.000,00	6.000,00	0,00
1/612000-710000	Öffentliche Abgaben, ohne Gebühr gem	2225	3225	24		100,00	100,00	0,00	100,00	100,00	0,00
1/612000-720109	Kostenbeiträge (Kostensätze) für Leistungen	2225	3225	24		45.000,00	45.000,00	0,00	45.000,00	45.000,00	0,00
1/612000-728000	Entgelte für sonstige Leistungen	2225	3225	24		1.000,00	1.000,00	0,00	1.000,00	1.000,00	0,00
1/612000-771000	Kapitaltransfers an Länder, Landesfonds und Landeskammern	2231		2		15.000,00	0,00	15.000,00	0,00	0,00	0,00
SU 22 / 32	Summe Aufwendungen / Auszahlungen operative Gebarung					756.700,00	687.600,00	69.100,00	249.400,00	195.300,00	54.100,00
SA 0 / SA 1	(0) Nettoergebnis (21 - 22) / (1) Geldfluss operative Gebarung (31 - 32)					-435.400,00	-462.700,00	27.300,00	-163.900,00	-109.800,00	-54.100,00
SA01	Saldo (01) Haushaltsrücklagen (230 - 240)					0,00	0,00	0,00	0,00	0,00	0,00
SA00	Saldo (00) Nettoergebnis nach Haushaltsrücklagen (Saldo 0 + Saldo 01)					-435.400,00	-462.700,00	27.300,00			
Investive Gebarung											
6/612000+300000	Kapitaltransfers von Bund - Zu Fuß Geh Förderung		3331	1	33	0,00	0,00	0,00	70.000,00	70.000,00	0,00
SU 33	Summe Einzahlungen investive Gebarung								70.000,00	70.000,00	0,00
1/612000-002000/2	Straßenbauten IP Süd		3412	2		0,00	0,00	0,00	100.000,00	0,00	100.000,00
5/612000-002001	Straßenbauten - Schulgasse allgemein		3412	1	40	0,00	0,00	0,00	13.100,00	0,00	13.100,00
1/612000-050000/2	Sonderanlagen Parkplatz Fichteneck		3412	1	40	0,00	0,00	0,00	120.000,00	120.000,00	0,00
5/612000-050001	Sonderanlagen Hauptplatz West allgemein		3412	1	40	0,00	0,00	0,00	97.300,00	0,00	97.300,00
5/612000-050002/2	Sonderanlagen - Hauptplatz Süd Bereich NKD/Apotheke		3412	1	40	0,00	0,00	0,00	0,00	50.000,00	-50.000,00
1/612000-771000	Kapitaltransfers an Länder, Landesfonds und Landeskammern		3431	2		0,00	0,00	0,00	15.000,00	0,00	15.000,00
SU 34	Summe Auszahlungen investive Gebarung								345.400,00	170.000,00	175.400,00
SA2	Saldo (2) Geldfluss aus der Investiven Gebarung (33 - 34)								-275.400,00	-100.000,00	-175.400,00
SA3	Saldo (3) Nettofinanzierungssaldo (Saldo 1 + Saldo 2)								-439.300,00	-209.800,00	-229.500,00
Finanzierungstätigkeit											
SU 35	Summe Einzahlungen aus der Finanzierungstätigkeit								0,00	0,00	0,00
1/612000-341000	Investitionsdarlehen von Ländern, Landesfonds und Landeskammern		3611	64		0,00	0,00	0,00	49.900,00	49.900,00	0,00

1. Nachtragsvoranschlag 2025

Stadtgemeinde Althofen

NVA Ergebnis- und Finanzierungsvoranschlag Detailnachweis

		MVAG VC QU		Ergebnisvoranschlag		Finanzierungsvoranschlag				
		EH	FH	VA 2025 inkl. NVA	VA 2025	1. NVA	VA 2025 inkl. NVA	VA 2025	1. NVA	
1/612000-346100	Investitionsdarlehen von Finanzunternehmen		3614	65	0,00	0,00	0,00	166.000,00	166.000,00	0,00
SU 36	Summe Auszahlungen aus der Finanzierungstätigkeit							215.900,00	215.900,00	0,00
SA4	Saldo (4) Geldfluss aus der Finanzierungstätigkeit (35 – 36)							-215.900,00	-215.900,00	0,00
SA5	Saldo (5) Geldfluss aus der voranschlagswirksamen Gebarung (Saldo 3 + Saldo 4)							-655.200,00	-425.700,00	-229.500,00
612001	Gemeindestraßen									
	Operative Gebarung									
2/612001+868000	Organstrafen (ruhender Verkehr)	2124	3124		50.000,00	50.000,00	0,00	50.000,00	50.000,00	0,00
2/612001+899000	Entnahmen aus Verrechnungsrücklagen zwischen operativer Gebarung und Projekten	2116		1	120.000,00	120.000,00	0,00	0,00	0,00	0,00
SU 21 / 31	Summe Erträge / Einzahlungen operative Gebarung				170.000,00	170.000,00	0,00	50.000,00	50.000,00	0,00
1/612001-457000	Druckwerke	2221	3221	23	4.000,00	4.000,00	0,00	4.000,00	4.000,00	0,00
1/612001-728000	Entgelte für sonstige Leistungen	2225	3225	24	35.000,00	35.000,00	0,00	35.000,00	35.000,00	0,00
SU 22 / 32	Summe Aufwendungen / Auszahlungen operative Gebarung				39.000,00	39.000,00	0,00	39.000,00	39.000,00	0,00
SA 0 / SA 1	(0) Nettoergebnis (21 - 22) / (1) Geldfluss operative Gebarung (31 – 32)				131.000,00	131.000,00	0,00	11.000,00	11.000,00	0,00
SA01	Saldo (01) Haushaltsrücklagen (230 - 240)				0,00	0,00	0,00	0,00	0,00	0,00
SA00	Saldo (00) Nettoergebnis nach Haushaltsrücklagen (Saldo 0 + Saldo 01)				131.000,00	131.000,00	0,00			
	Investive Gebarung									
SU 33	Summe Einzahlungen investive Gebarung							0,00	0,00	0,00
SU 34	Summe Auszahlungen investive Gebarung							0,00	0,00	0,00
SA2	Saldo (2) Geldfluss aus der Investiven Gebarung (33 – 34)							0,00	0,00	0,00
SA3	Saldo (3) Nettofinanzierungssaldo (Saldo 1 + Saldo 2)							11.000,00	11.000,00	0,00
	Finanzierungstätigkeit									
SU 35	Summe Einzahlungen aus der Finanzierungstätigkeit							0,00	0,00	0,00
SU 36	Summe Auszahlungen aus der Finanzierungstätigkeit							0,00	0,00	0,00
SA4	Saldo (4) Geldfluss aus der Finanzierungstätigkeit (35 – 36)							0,00	0,00	0,00
SA5	Saldo (5) Geldfluss aus der voranschlagswirksamen Gebarung (Saldo 3 + Saldo 4)							11.000,00	11.000,00	0,00
612011	Fußgängertunnel									
	Operative Gebarung									
SU 21 / 31	Summe Erträge / Einzahlungen operative Gebarung				0,00	0,00	0,00	0,00	0,00	0,00
SU 22 / 32	Summe Aufwendungen / Auszahlungen operative Gebarung				0,00	0,00	0,00	0,00	0,00	0,00
SA 0 / SA 1	(0) Nettoergebnis (21 - 22) / (1) Geldfluss operative Gebarung (31 – 32)				0,00	0,00	0,00	0,00	0,00	0,00
SA01	Saldo (01) Haushaltsrücklagen (230 - 240)				0,00	0,00	0,00	0,00	0,00	0,00
SA00	Saldo (00) Nettoergebnis nach Haushaltsrücklagen (Saldo 0 + Saldo 01)				0,00	0,00	0,00			
	Investive Gebarung									

1. Nachtragsvoranschlag 2025

Stadtgemeinde Althofen

NVA Ergebnis- und Finanzierungsvoranschlag Detailnachweis

		MVAG		VC	QU	Ergebnisvoranschlag			Finanzierungsvoranschlag		
		EH	FH			VA 2025 inkl. NVA	VA 2025	1. NVA	VA 2025 inkl. NVA	VA 2025	1. NVA
6/612011+300000	Kapitaltransfers von Bund - Zu Fuß Geh Förderung		3331		1	0,00	0,00	0,00	110.000,00	110.000,00	0,00
SU 33	Summe Einzahlungen investive Gebarung								110.000,00	110.000,00	0,00
5/612011-005000	Fußgängertunnel		3412		1 40	0,00	0,00	0,00	20.000,00	100.000,00	-80.000,00
SU 34	Summe Auszahlungen investive Gebarung								20.000,00	100.000,00	-80.000,00
SA2	Saldo (2) Geldfluss aus der Investiven Gebarung (33 – 34)								90.000,00	10.000,00	80.000,00
SA3	Saldo (3) Nettofinanzierungssaldo (Saldo 1 + Saldo 2)								90.000,00	10.000,00	80.000,00
Finanzierungstätigkeit											
SU 35	Summe Einzahlungen aus der Finanzierungstätigkeit								0,00	0,00	0,00
SU 36	Summe Auszahlungen aus der Finanzierungstätigkeit								0,00	0,00	0,00
SA4	Saldo (4) Geldfluss aus der Finanzierungstätigkeit (35 – 36)								0,00	0,00	0,00
SA5	Saldo (5) Geldfluss aus der voranschlagswirksamen Gebarung (Saldo 3 + Saldo 4)								90.000,00	10.000,00	80.000,00
612012	Bahnhof - Aufzugsanlage										
Operative Gebarung											
2/612012+860000	Zu Fuß Geh Förderung		2121		3121 2	103.700,00	103.700,00	0,00	103.700,00	103.700,00	0,00
SU 21 / 31	Summe Erträge / Einzahlungen operative Gebarung					103.700,00	103.700,00	0,00	103.700,00	103.700,00	0,00
1/612012-775000	Kapitaltransfers an Unternehmen (ohne Finanzunternehmen) und andere		2233		2	225.400,00	225.400,00	0,00	0,00	0,00	0,00
SU 22 / 32	Summe Aufwendungen / Auszahlungen operative Gebarung					225.400,00	225.400,00	0,00	0,00	0,00	0,00
SA 0 / SA 1	(0) Nettoergebnis (21 - 22) / (1) Geldfluss operative Gebarung (31 – 32)					-121.700,00	-121.700,00	0,00	103.700,00	103.700,00	0,00
SA01	Saldo (01) Haushaltsrücklagen (230 - 240)					0,00	0,00	0,00	0,00	0,00	0,00
SA00	Saldo (00) Nettoergebnis nach Haushaltsrücklagen (Saldo 0 + Saldo 01)					-121.700,00	-121.700,00	0,00			
Investive Gebarung											
SU 33	Summe Einzahlungen investive Gebarung								0,00	0,00	0,00
1/612012-775000	Kapitaltransfers an Unternehmen (ohne Finanzunternehmen) und andere		3433		2	0,00	0,00	0,00	225.400,00	225.400,00	0,00
SU 34	Summe Auszahlungen investive Gebarung								225.400,00	225.400,00	0,00
SA2	Saldo (2) Geldfluss aus der Investiven Gebarung (33 – 34)								-225.400,00	-225.400,00	0,00
SA3	Saldo (3) Nettofinanzierungssaldo (Saldo 1 + Saldo 2)								-121.700,00	-121.700,00	0,00
Finanzierungstätigkeit											
SU 35	Summe Einzahlungen aus der Finanzierungstätigkeit								0,00	0,00	0,00
SU 36	Summe Auszahlungen aus der Finanzierungstätigkeit								0,00	0,00	0,00
SA4	Saldo (4) Geldfluss aus der Finanzierungstätigkeit (35 – 36)								0,00	0,00	0,00
SA5	Saldo (5) Geldfluss aus der voranschlagswirksamen Gebarung (Saldo 3 + Saldo 4)								-121.700,00	-121.700,00	0,00
612060	Gemeindestraßen - Kreisverkehr										
Operative Gebarung											
SU 21 / 31	Summe Erträge / Einzahlungen operative Gebarung					0,00	0,00	0,00	0,00	0,00	0,00

1. Nachtragsvoranschlag 2025

Stadtgemeinde Althofen

NVA Ergebnis- und Finanzierungsvoranschlag Detailnachweis

	MVAG	VC QU		Ergebnisvoranschlag			Finanzierungsvoranschlag			
		EH	FH	VA 2025 inkl. NVA	VA 2025	1. NVA	VA 2025 inkl. NVA	VA 2025	1. NVA	
SU 22 / 32		Summe Aufwendungen / Auszahlungen operative Gebarung			0,00	0,00	0,00	0,00	0,00	0,00
SA 0 / SA 1		(0) Nettoergebnis (21 - 22) / (1) Geldfluss operative Gebarung (31 - 32)			0,00	0,00	0,00	0,00	0,00	0,00
SA01		Saldo (01) Haushaltsrücklagen (230 - 240)			0,00	0,00	0,00	0,00	0,00	0,00
SA00		Saldo (00) Nettoergebnis nach Haushaltsrücklagen (Saldo 0 + Saldo 01)			0,00	0,00	0,00	0,00	0,00	0,00
Investive Gebarung										
SU 33		Summe Einzahlungen investive Gebarung						0,00	0,00	0,00
SU 34		Summe Auszahlungen investive Gebarung						0,00	0,00	0,00
SA2		Saldo (2) Geldfluss aus der Investiven Gebarung (33 - 34)						0,00	0,00	0,00
SA3		Saldo (3) Nettofinanzierungssaldo (Saldo 1 + Saldo 2)						0,00	0,00	0,00
Finanzierungstätigkeit										
SU 35		Summe Einzahlungen aus der Finanzierungstätigkeit						0,00	0,00	0,00
SU 36		Summe Auszahlungen aus der Finanzierungstätigkeit						0,00	0,00	0,00
SA4		Saldo (4) Geldfluss aus der Finanzierungstätigkeit (35 - 36)						0,00	0,00	0,00
SA5		Saldo (5) Geldfluss aus der voranschlagswirksamen Gebarung (Saldo 3 + Saldo 4)						0,00	0,00	0,00
612071		Straßenbauoffensive 2021								
Operative Gebarung										
6/612071+815000			2117		110.000,00	0,00	110.000,00	0,00	0,00	0,00
		Erträge aus der Auflösung von Rückstellungen für ausstehende Rechnungen/Betriebspensionen								
6/612071+899000			2116	1	122.700,00	122.700,00	0,00	0,00	0,00	0,00
		Entnahmen aus Verrechnungsrücklagen zwischen operativer Gebarung und Projekten								
SU 21 / 31		Summe Erträge / Einzahlungen operative Gebarung			232.700,00	122.700,00	110.000,00	0,00	0,00	0,00
SU 22 / 32		Summe Aufwendungen / Auszahlungen operative Gebarung			0,00	0,00	0,00	0,00	0,00	0,00
SA 0 / SA 1		(0) Nettoergebnis (21 - 22) / (1) Geldfluss operative Gebarung (31 - 32)			232.700,00	122.700,00	110.000,00	0,00	0,00	0,00
SA01		Saldo (01) Haushaltsrücklagen (230 - 240)			0,00	0,00	0,00	0,00	0,00	0,00
SA00		Saldo (00) Nettoergebnis nach Haushaltsrücklagen (Saldo 0 + Saldo 01)			232.700,00	122.700,00	110.000,00			
Investive Gebarung										
SU 33		Summe Einzahlungen investive Gebarung						0,00	0,00	0,00
5/612071-060000			3412	1 40	0,00	0,00	0,00	574.000,00	350.000,00	224.000,00
		Im Bau befindliche Grundstückseinrichtungen								
SU 34		Summe Auszahlungen investive Gebarung						574.000,00	350.000,00	224.000,00
SA2		Saldo (2) Geldfluss aus der Investiven Gebarung (33 - 34)						-574.000,00	-350.000,00	-224.000,00
SA3		Saldo (3) Nettofinanzierungssaldo (Saldo 1 + Saldo 2)						-574.000,00	-350.000,00	-224.000,00
Finanzierungstätigkeit										
SU 35		Summe Einzahlungen aus der Finanzierungstätigkeit						0,00	0,00	0,00
SU 36		Summe Auszahlungen aus der Finanzierungstätigkeit						0,00	0,00	0,00
SA4		Saldo (4) Geldfluss aus der Finanzierungstätigkeit (35 - 36)						0,00	0,00	0,00

1. Nachtragsvoranschlag 2025

Stadtgemeinde Althofen

NVA Ergebnis- und Finanzierungsvoranschlag Detailnachweis

		MVAG VC QU		Ergebnisvoranschlag			Finanzierungsvoranschlag		
		EH	FH	VA 2025 inkl. NVA	VA 2025	1. NVA	VA 2025 inkl. NVA	VA 2025	1. NVA
SA5	Saldo (5) Geldfluss aus der voranschlagswirksamen Gebarung (Saldo 3 + Saldo 4)						-574.000,00	-350.000,00	-224.000,00
612075	Aufschließung Althofen Süd bei FZA								
Operative Gebarung									
2/612075+899000	Entnahmen aus Verrechnungsrücklagen zwischen operativer Gebarung und Projekten	2116	1	0,00	25.700,00	-25.700,00	0,00	0,00	0,00
SU 21 / 31	Summe Erträge / Einzahlungen operative Gebarung			0,00	25.700,00	-25.700,00	0,00	0,00	0,00
SU 22 / 32	Summe Aufwendungen / Auszahlungen operative Gebarung			0,00	0,00	0,00	0,00	0,00	0,00
SA 0 / SA 1	(0) Nettoergebnis (21 - 22) / (1) Geldfluss operative Gebarung (31 - 32)			0,00	25.700,00	-25.700,00	0,00	0,00	0,00
SA01	Saldo (01) Haushaltsrücklagen (230 - 240)			0,00	0,00	0,00	0,00	0,00	0,00
SA00	Saldo (00) Nettoergebnis nach Haushaltsrücklagen (Saldo 0 + Saldo 01)			0,00	25.700,00	-25.700,00			
Investive Gebarung									
SU 33	Summe Einzahlungen investive Gebarung						0,00	0,00	0,00
5/612075-060000	Im Bau befindliche Grundstückseinrichtungen	3412	1	0,00	0,00	0,00	100.000,00	100.000,00	0,00
SU 34	Summe Auszahlungen investive Gebarung						100.000,00	100.000,00	0,00
SA2	Saldo (2) Geldfluss aus der Investiven Gebarung (33 - 34)						-100.000,00	-100.000,00	0,00
SA3	Saldo (3) Nettofinanzierungssaldo (Saldo 1 + Saldo 2)						-100.000,00	-100.000,00	0,00
Finanzierungstätigkeit									
SU 35	Summe Einzahlungen aus der Finanzierungstätigkeit						0,00	0,00	0,00
SU 36	Summe Auszahlungen aus der Finanzierungstätigkeit						0,00	0,00	0,00
SA4	Saldo (4) Geldfluss aus der Finanzierungstätigkeit (35 - 36)						0,00	0,00	0,00
SA5	Saldo (5) Geldfluss aus der voranschlagswirksamen Gebarung (Saldo 3 + Saldo 4)						-100.000,00	-100.000,00	0,00
612112	Aufschließung Krumfelden BT 3 (Baustufe 2,3)								
Operative Gebarung									
SU 21 / 31	Summe Erträge / Einzahlungen operative Gebarung			0,00	0,00	0,00	0,00	0,00	0,00
SU 22 / 32	Summe Aufwendungen / Auszahlungen operative Gebarung			0,00	0,00	0,00	0,00	0,00	0,00
SA 0 / SA 1	(0) Nettoergebnis (21 - 22) / (1) Geldfluss operative Gebarung (31 - 32)			0,00	0,00	0,00	0,00	0,00	0,00
SA01	Saldo (01) Haushaltsrücklagen (230 - 240)			0,00	0,00	0,00	0,00	0,00	0,00
SA00	Saldo (00) Nettoergebnis nach Haushaltsrücklagen (Saldo 0 + Saldo 01)			0,00	0,00	0,00			
Investive Gebarung									
SU 33	Summe Einzahlungen investive Gebarung						0,00	0,00	0,00
SU 34	Summe Auszahlungen investive Gebarung						0,00	0,00	0,00
SA2	Saldo (2) Geldfluss aus der Investiven Gebarung (33 - 34)						0,00	0,00	0,00
SA3	Saldo (3) Nettofinanzierungssaldo (Saldo 1 + Saldo 2)						0,00	0,00	0,00
Finanzierungstätigkeit									

1. Nachtragsvoranschlag 2025

Stadtgemeinde Althofen

NVA Ergebnis- und Finanzierungsvoranschlag Detailnachweis

		MVAG VC QU		Ergebnisvoranschlag		Finanzierungsvoranschlag			
		EH	FH	VA 2025 inkl. NVA	VA 2025	1. NVA	VA 2025 inkl. NVA	VA 2025	1. NVA
SU 35	Summe Einzahlungen aus der Finanzierungstätigkeit						0,00	0,00	0,00
SU 36	Summe Auszahlungen aus der Finanzierungstätigkeit						0,00	0,00	0,00
SA4	Saldo (4) Geldfluss aus der Finanzierungstätigkeit (35 – 36)						0,00	0,00	0,00
SA5	Saldo (5) Geldfluss aus der voranschlagswirksamen Gebarung (Saldo 3 + Saldo 4)						0,00	0,00	0,00
612113	Aufschließung Toni-Acker								
Operative Gebarung									
SU 21 / 31	Summe Erträge / Einzahlungen operative Gebarung			0,00	0,00	0,00	0,00	0,00	0,00
SU 22 / 32	Summe Aufwendungen / Auszahlungen operative Gebarung			0,00	0,00	0,00	0,00	0,00	0,00
SA 0 / SA 1	(0) Nettoergebnis (21 - 22) / (1) Geldfluss operative Gebarung (31 – 32)			0,00	0,00	0,00	0,00	0,00	0,00
SA01	Saldo (01) Haushaltsrücklagen (230 - 240)			0,00	0,00	0,00	0,00	0,00	0,00
SA00	Saldo (00) Nettoergebnis nach Haushaltsrücklagen (Saldo 0 + Saldo 01)			0,00	0,00	0,00			
Investive Gebarung									
SU 33	Summe Einzahlungen investive Gebarung						0,00	0,00	0,00
SU 34	Summe Auszahlungen investive Gebarung						0,00	0,00	0,00
SA2	Saldo (2) Geldfluss aus der Investiven Gebarung (33 – 34)						0,00	0,00	0,00
SA3	Saldo (3) Nettofinanzierungssaldo (Saldo 1 + Saldo 2)						0,00	0,00	0,00
Finanzierungstätigkeit									
SU 35	Summe Einzahlungen aus der Finanzierungstätigkeit						0,00	0,00	0,00
SU 36	Summe Auszahlungen aus der Finanzierungstätigkeit						0,00	0,00	0,00
SA4	Saldo (4) Geldfluss aus der Finanzierungstätigkeit (35 – 36)						0,00	0,00	0,00
SA5	Saldo (5) Geldfluss aus der voranschlagswirksamen Gebarung (Saldo 3 + Saldo 4)						0,00	0,00	0,00
612114	Aufschließung Krumfelden BT 4 (Baustufe 1)								
Operative Gebarung									
SU 21 / 31	Summe Erträge / Einzahlungen operative Gebarung			0,00	0,00	0,00	0,00	0,00	0,00
SU 22 / 32	Summe Aufwendungen / Auszahlungen operative Gebarung			0,00	0,00	0,00	0,00	0,00	0,00
SA 0 / SA 1	(0) Nettoergebnis (21 - 22) / (1) Geldfluss operative Gebarung (31 – 32)			0,00	0,00	0,00	0,00	0,00	0,00
SA01	Saldo (01) Haushaltsrücklagen (230 - 240)			0,00	0,00	0,00	0,00	0,00	0,00
SA00	Saldo (00) Nettoergebnis nach Haushaltsrücklagen (Saldo 0 + Saldo 01)			0,00	0,00	0,00			
Investive Gebarung									
SU 33	Summe Einzahlungen investive Gebarung						0,00	0,00	0,00
SU 34	Summe Auszahlungen investive Gebarung						0,00	0,00	0,00
SA2	Saldo (2) Geldfluss aus der Investiven Gebarung (33 – 34)						0,00	0,00	0,00
SA3	Saldo (3) Nettofinanzierungssaldo (Saldo 1 + Saldo 2)						0,00	0,00	0,00
Finanzierungstätigkeit									
SU 35	Summe Einzahlungen aus der Finanzierungstätigkeit						0,00	0,00	0,00
SU 36	Summe Auszahlungen aus der Finanzierungstätigkeit						0,00	0,00	0,00

1. Nachtragsvoranschlag 2025

Stadtgemeinde Althofen

NVA Ergebnis- und Finanzierungsvoranschlag Detailnachweis

		MVAG		VC QU	Ergebnisvoranschlag			Finanzierungsvoranschlag		
		EH	FH		VA 2025 inkl. NVA	VA 2025	1. NVA	VA 2025 inkl. NVA	VA 2025	1. NVA
SA4	Saldo (4) Geldfluss aus der Finanzierungstätigkeit (35 – 36)							0,00	0,00	0,00
SA5	Saldo (5) Geldfluss aus der voranschlagswirksamen Gebarung (Saldo 3 + Saldo 4)							0,00	0,00	0,00
612115	Krumfelden Bauteil 5									
Operative Gebarung										
SU 21 / 31	Summe Erträge / Einzahlungen operative Gebarung				0,00	0,00	0,00	0,00	0,00	0,00
SU 22 / 32	Summe Aufwendungen / Auszahlungen operative Gebarung				0,00	0,00	0,00	0,00	0,00	0,00
SA 0 / SA 1	(0) Nettoergebnis (21 - 22) / (1) Geldfluss operative Gebarung (31 – 32)				0,00	0,00	0,00	0,00	0,00	0,00
SA01	Saldo (01) Haushaltsrücklagen (230 - 240)				0,00	0,00	0,00	0,00	0,00	0,00
SA00	Saldo (00) Nettoergebnis nach Haushaltsrücklagen (Saldo 0 + Saldo 01)				0,00	0,00	0,00			
Investive Gebarung										
SU 33	Summe Einzahlungen investive Gebarung							0,00	0,00	0,00
5/612115-060000	Im Bau befindliche Grundstückseinrichtungen		3412	1 40	0,00	0,00	0,00	155.000,00	155.000,00	0,00
SU 34	Summe Auszahlungen investive Gebarung							155.000,00	155.000,00	0,00
SA2	Saldo (2) Geldfluss aus der Investiven Gebarung (33 – 34)							-155.000,00	-155.000,00	0,00
SA3	Saldo (3) Nettofinanzierungssaldo (Saldo 1 + Saldo 2)							-155.000,00	-155.000,00	0,00
Finanzierungstätigkeit										
SU 35	Summe Einzahlungen aus der Finanzierungstätigkeit							0,00	0,00	0,00
SU 36	Summe Auszahlungen aus der Finanzierungstätigkeit							0,00	0,00	0,00
SA4	Saldo (4) Geldfluss aus der Finanzierungstätigkeit (35 – 36)							0,00	0,00	0,00
SA5	Saldo (5) Geldfluss aus der voranschlagswirksamen Gebarung (Saldo 3 + Saldo 4)							-155.000,00	-155.000,00	0,00
612116	Krumfelden Bauteil 6									
Operative Gebarung										
SU 21 / 31	Summe Erträge / Einzahlungen operative Gebarung				0,00	0,00	0,00	0,00	0,00	0,00
SU 22 / 32	Summe Aufwendungen / Auszahlungen operative Gebarung				0,00	0,00	0,00	0,00	0,00	0,00
SA 0 / SA 1	(0) Nettoergebnis (21 - 22) / (1) Geldfluss operative Gebarung (31 – 32)				0,00	0,00	0,00	0,00	0,00	0,00
SA01	Saldo (01) Haushaltsrücklagen (230 - 240)				0,00	0,00	0,00	0,00	0,00	0,00
SA00	Saldo (00) Nettoergebnis nach Haushaltsrücklagen (Saldo 0 + Saldo 01)				0,00	0,00	0,00			
Investive Gebarung										
SU 33	Summe Einzahlungen investive Gebarung							0,00	0,00	0,00
5/612116-060000	Im Bau befindliche Grundstückseinrichtungen		3412	1 40	0,00	0,00	0,00	130.000,00	130.000,00	0,00
SU 34	Summe Auszahlungen investive Gebarung							130.000,00	130.000,00	0,00
SA2	Saldo (2) Geldfluss aus der Investiven Gebarung (33 – 34)							-130.000,00	-130.000,00	0,00
SA3	Saldo (3) Nettofinanzierungssaldo (Saldo 1 + Saldo 2)							-130.000,00	-130.000,00	0,00
Finanzierungstätigkeit										

1. Nachtragsvoranschlag 2025

Stadtgemeinde Althofen

NVA Ergebnis- und Finanzierungsvoranschlag Detailnachweis

	MVAG	VC	QU	Ergebnisvoranschlag		Finanzierungsvoranschlag				
				EH	FH	VA 2025 inkl. NVA	VA 2025	1. NVA	VA 2025 inkl. NVA	VA 2025
SU 35								0,00	0,00	0,00
								0,00	0,00	0,00
SU 36								0,00	0,00	0,00
								0,00	0,00	0,00
SA4								0,00	0,00	0,00
								0,00	0,00	0,00
SA5								-130.000,00	-130.000,00	0,00
								-130.000,00	-130.000,00	0,00

ENTWURF

1. Nachtragsvoranschlag 2025

Stadtgemeinde Althofen

NVA Ergebnis- und Finanzierungsvoranschlag Detailnachweis

	MVAG	VC	QU	Ergebnisvoranschlag			Finanzierungsvoranschlag			
				EH	FH	VA 2025 inkl. NVA	VA 2025	1. NVA	VA 2025 inkl. NVA	VA 2025
616	Sonstige Straßen und Wege									
SA 0 / SA 1	(0) Nettoergebnis (21 - 22) / (1) Geldfluss operative Gebarung (31 - 32)				86.100,00	192.600,00	-106.500,00	-29.000,00	-29.000,00	0,00
SA00	Saldo (00) Nettoergebnis nach Haushaltsrücklagen (Saldo 0 + Saldo 01)				86.100,00	192.600,00	-106.500,00			
SA2	Saldo (2) Geldfluss aus der Investiven Gebarung (33 - 34)							182.400,00	247.400,00	-65.000,00
SA3	Saldo (3) Nettofinanzierungssaldo (Saldo 1 + Saldo 2)							153.400,00	218.400,00	-65.000,00
SA4	Saldo (4) Geldfluss aus der Finanzierungstätigkeit (35 - 36)							0,00	0,00	0,00
SA5	Saldo (5) Geldfluss aus der voranschlagswirksamen Gebarung (Saldo 3 + Saldo 4)							153.400,00	218.400,00	-65.000,00
616000	Radwegenetz									
Operative Gebarung										
SU 21 / 31	Summe Erträge / Einzahlungen operative Gebarung				0,00	0,00	0,00	0,00	0,00	0,00
1/616000-680200	Planmäßige Abschreibung - Grundstückseinrichtungen und Infrastruktur	2226			19.400,00	19.400,00	0,00	0,00	0,00	0,00
1/616000-728000	Entgelte für sonstige Leistungen	2225	3225	24	29.000,00	29.000,00	0,00	29.000,00	29.000,00	0,00
SU 22 / 32	Summe Aufwendungen / Auszahlungen operative Gebarung				48.400,00	48.400,00	0,00	29.000,00	29.000,00	0,00
SA 0 / SA 1	(0) Nettoergebnis (21 - 22) / (1) Geldfluss operative Gebarung (31 - 32)				-48.400,00	-48.400,00	0,00	-29.000,00	-29.000,00	0,00
SA01	Saldo (01) Haushaltsrücklagen (230 - 240)				0,00	0,00	0,00	0,00	0,00	0,00
SA00	Saldo (00) Nettoergebnis nach Haushaltsrücklagen (Saldo 0 + Saldo 01)				-48.400,00	-48.400,00	0,00			
Investive Gebarung										
2/616000+300000	Zu Fuß Geh Förderung, Kapitaltransfers von Bund	3331	2		0,00	0,00	0,00	20.000,00	20.000,00	0,00
SU 33	Summe Einzahlungen investive Gebarung							20.000,00	20.000,00	0,00
1/616000-060000	Radweg Krumfelden BT 6 - im Bau befindlichen Grundstückseinrichtungen	3412	2		0,00	0,00	0,00	50.000,00	0,00	50.000,00
SU 34	Summe Auszahlungen investive Gebarung							50.000,00	0,00	50.000,00
SA2	Saldo (2) Geldfluss aus der Investiven Gebarung (33 - 34)							-30.000,00	20.000,00	-50.000,00
SA3	Saldo (3) Nettofinanzierungssaldo (Saldo 1 + Saldo 2)							-59.000,00	-9.000,00	-50.000,00
Finanzierungstätigkeit										
SU 35	Summe Einzahlungen aus der Finanzierungstätigkeit							0,00	0,00	0,00
SU 36	Summe Auszahlungen aus der Finanzierungstätigkeit							0,00	0,00	0,00
SA4	Saldo (4) Geldfluss aus der Finanzierungstätigkeit (35 - 36)							0,00	0,00	0,00
SA5	Saldo (5) Geldfluss aus der voranschlagswirksamen Gebarung (Saldo 3 + Saldo 4)							-59.000,00	-9.000,00	-50.000,00
616030	Radinfrastruktur									
Operative Gebarung										
6/616030+899000	Entnahmen aus Verrechnungsrücklagen zwischen operativer Gebarung und Projekten	2116	1		134.500,00	241.000,00	-106.500,00	0,00	0,00	0,00
SU 21 / 31	Summe Erträge / Einzahlungen operative Gebarung				134.500,00	241.000,00	-106.500,00	0,00	0,00	0,00

1. Nachtragsvoranschlag 2025

Stadtgemeinde Althofen

NVA Ergebnis- und Finanzierungsvoranschlag Detailnachweis

		MVAG VC QU			Ergebnisvoranschlag			Finanzierungsvoranschlag		
		EH	FH		VA 2025 inkl. NVA	VA 2025	1. NVA	VA 2025 inkl. NVA	VA 2025	1. NVA
SU 22 / 32	Summe Aufwendungen / Auszahlungen operative Gebarung				0,00	0,00	0,00	0,00	0,00	0,00
SA 0 / SA 1	(0) Nettoergebnis (21 - 22) / (1) Geldfluss operative Gebarung (31 - 32)				134.500,00	241.000,00	-106.500,00	0,00	0,00	0,00
SA01	Saldo (01) Haushaltsrücklagen (230 - 240)				0,00	0,00	0,00	0,00	0,00	0,00
SA00	Saldo (00) Nettoergebnis nach Haushaltsrücklagen (Saldo 0 + Saldo 01)				134.500,00	241.000,00	-106.500,00			
Investive Gebarung										
6/616030+300000	Kapitaltransfers von Bund, Bundesfonds und Bundeskammern		3331	1 33	0,00	0,00	0,00	227.400,00	227.400,00	0,00
SU 33	Summe Einzahlungen investive Gebarung							227.400,00	227.400,00	0,00
5/616030-060000	Im Bau befindliche Grundstückseinrichtungen		3412	1 40	0,00	0,00	0,00	15.000,00	0,00	15.000,00
SU 34	Summe Auszahlungen investive Gebarung							15.000,00	0,00	15.000,00
SA2	Saldo (2) Geldfluss aus der Investiven Gebarung (33 - 34)							212.400,00	227.400,00	-15.000,00
SA3	Saldo (3) Nettofinanzierungssaldo (Saldo 1 + Saldo 2)							212.400,00	227.400,00	-15.000,00
Finanzierungstätigkeit										
SU 35	Summe Einzahlungen aus der Finanzierungstätigkeit							0,00	0,00	0,00
SU 36	Summe Auszahlungen aus der Finanzierungstätigkeit							0,00	0,00	0,00
SA4	Saldo (4) Geldfluss aus der Finanzierungstätigkeit (35 - 36)							0,00	0,00	0,00
SA5	Saldo (5) Geldfluss aus der voranschlagswirksamen Gebarung (Saldo 3 + Saldo 4)							212.400,00	227.400,00	-15.000,00
63	Schutzwasserbau									
SA 0 / SA 1	(0) Nettoergebnis (21 - 22) / (1) Geldfluss operative Gebarung (31 - 32)				500,00	5.300,00	-4.800,00	-5.300,00	-12.300,00	7.000,00
SA00	Saldo (00) Nettoergebnis nach Haushaltsrücklagen (Saldo 0 + Saldo 01)				500,00	5.300,00	-4.800,00			
SA2	Saldo (2) Geldfluss aus der Investiven Gebarung (33 - 34)							65.000,00	70.000,00	-5.000,00
SA3	Saldo (3) Nettofinanzierungssaldo (Saldo 1 + Saldo 2)							59.700,00	57.700,00	2.000,00
SA4	Saldo (4) Geldfluss aus der Finanzierungstätigkeit (35 - 36)							0,00	0,00	0,00
SA5	Saldo (5) Geldfluss aus der voranschlagswirksamen Gebarung (Saldo 3 + Saldo 4)							59.700,00	57.700,00	2.000,00
633	Wildbachverbauung									
SA 0 / SA 1	(0) Nettoergebnis (21 - 22) / (1) Geldfluss operative Gebarung (31 - 32)				2.000,00	6.800,00	-4.800,00	-3.800,00	-10.800,00	7.000,00
SA00	Saldo (00) Nettoergebnis nach Haushaltsrücklagen (Saldo 0 + Saldo 01)				2.000,00	6.800,00	-4.800,00			
SA2	Saldo (2) Geldfluss aus der Investiven Gebarung (33 - 34)							65.000,00	70.000,00	-5.000,00
SA3	Saldo (3) Nettofinanzierungssaldo (Saldo 1 + Saldo 2)							61.200,00	59.200,00	2.000,00
SA4	Saldo (4) Geldfluss aus der Finanzierungstätigkeit (35 - 36)							0,00	0,00	0,00
SA5	Saldo (5) Geldfluss aus der voranschlagswirksamen Gebarung (Saldo 3 + Saldo 4)							61.200,00	59.200,00	2.000,00
633000	Unterhaltung von Fließgewässern									
Operative Gebarung										
2/633000+813000	Erträge aus der Auflösung von Investitionszuschüssen (Kapitaltransfers)		2127		1.800,00	1.800,00	0,00	0,00	0,00	0,00
2/633000+829000	Sonstige Erträge - Rückverrechnung		2116	3116 1	7.000,00	0,00	7.000,00	7.000,00	0,00	7.000,00

1. Nachtragsvoranschlag 2025

Stadtgemeinde Althofen

NVA Ergebnis- und Finanzierungsvoranschlag Detailnachweis

		MVAG VC QU		Ergebnisvoranschlag			Finanzierungsvoranschlag			
		EH	FH	VA 2025 inkl. NVA	VA 2025	1. NVA	VA 2025 inkl. NVA	VA 2025	1. NVA	
2/633000+899000	Entnahmen aus Verrechnungsrücklagen zwischen operativer Gebarung und Projekten	2116		1	17.300,00	22.300,00	-5.000,00	0,00	0,00	0,00
SU 21 / 31	Summe Erträge / Einzahlungen operative Gebarung				26.100,00	24.100,00	2.000,00	7.000,00	0,00	7.000,00
1/633000-680300	Planmäßige Abschreibung	2226			5.700,00	5.700,00	0,00	0,00	0,00	0,00
1/633000-680700	Planmäßige Abschreibung	2226			800,00	800,00	0,00	0,00	0,00	0,00
1/633000-681000	Außerplanmäßige Abschreibung	2226			6.800,00	0,00	6.800,00	0,00	0,00	0,00
1/633000-700000	Miet- und Pachtaufwand	2223	3223		4.300,00	4.300,00	0,00	4.300,00	4.300,00	0,00
1/633000-720109	Kostenbeiträge (Kostensätze) für Leistungen	2225	3225		1.500,00	1.500,00	0,00	1.500,00	1.500,00	0,00
1/633000-728000	Entgelte für sonstige Leistungen (NERLA)	2225	3225	24	5.000,00	5.000,00	0,00	5.000,00	5.000,00	0,00
SU 22 / 32	Summe Aufwendungen / Auszahlungen operative Gebarung				24.100,00	17.300,00	6.800,00	10.800,00	10.800,00	0,00
SA 0 / SA 1	(0) Nettoergebnis (21 - 22) / (1) Geldfluss operative Gebarung (31 - 32)				2.000,00	6.800,00	-4.800,00	-3.800,00	-10.800,00	7.000,00
SA01	Saldo (01) Haushaltsrücklagen (230 - 240)				0,00	0,00	0,00	0,00	0,00	0,00
SA00	Saldo (00) Nettoergebnis nach Haushaltsrücklagen (Saldo 0 + Saldo 01)				2.000,00	6.800,00	-4.800,00			
Investive Gebarung										
6/633000+300000	Zu Fuß Geh Förderung, Kapitaltransfers von Bund,		3331	1	0,00	0,00	0,00	70.000,00	70.000,00	0,00
SU 33	Summe Einzahlungen investive Gebarung							70.000,00	70.000,00	0,00
1/633000-060000/1	Im Bau befindliche Grundstückseinrichtungen		3412	1 40	0,00	0,00	0,00	5.000,00	0,00	5.000,00
SU 34	Summe Auszahlungen investive Gebarung							5.000,00	0,00	5.000,00
SA2	Saldo (2) Geldfluss aus der Investiven Gebarung (33 - 34)							65.000,00	70.000,00	-5.000,00
SA3	Saldo (3) Nettofinanzierungssaldo (Saldo 1 + Saldo 2)							61.200,00	59.200,00	2.000,00
Finanzierungstätigkeit										
SU 35	Summe Einzahlungen aus der Finanzierungstätigkeit							0,00	0,00	0,00
SU 36	Summe Auszahlungen aus der Finanzierungstätigkeit							0,00	0,00	0,00
SA4	Saldo (4) Geldfluss aus der Finanzierungstätigkeit (35 - 36)							0,00	0,00	0,00
SA5	Saldo (5) Geldfluss aus der voranschlagswirksamen Gebarung (Saldo 3 + Saldo 4)							61.200,00	59.200,00	2.000,00

1. Nachtragsvoranschlag 2025

Stadtgemeinde Althofen

NVA Ergebnis- und Finanzierungsvoranschlag Detailnachweis

		MVAG VC QU			Ergebnisvoranschlag		Finanzierungsvoranschlag		
		EH	FH		VA 2025 inkl. NVA	VA 2025	1. NVA	VA 2025 inkl. NVA	VA 2025
639	Sonstige Einrichtungen und Maßnahmen								
SA 0 / SA 1	(0) Nettoergebnis (21 - 22) / (1) Geldfluss operative Gebarung (31 – 32)			-1.500,00	-1.500,00	0,00	-1.500,00	-1.500,00	0,00
SA00	Saldo (00) Nettoergebnis nach Haushaltsrücklagen (Saldo 0 + Saldo 01)			-1.500,00	-1.500,00	0,00			
SA2	Saldo (2) Geldfluss aus der Investiven Gebarung (33 – 34)						0,00	0,00	0,00
SA3	Saldo (3) Nettofinanzierungssaldo (Saldo 1 + Saldo 2)						-1.500,00	-1.500,00	0,00
SA4	Saldo (4) Geldfluss aus der Finanzierungstätigkeit (35 – 36)						0,00	0,00	0,00
SA5	Saldo (5) Geldfluss aus der voranschlagswirksamen Gebarung (Saldo 3 + Saldo 4)						-1.500,00	-1.500,00	0,00
639000	Sonstige Einrichtungen u. Maßnahmen								
Operative Gebarung									
SU 21 / 31	Summe Erträge / Einzahlungen operative Gebarung			0,00	0,00	0,00	0,00	0,00	0,00
1/639000-619000	Instandh. v. Sonderanlagen 2224 3224 24			1.500,00	1.500,00	0,00	1.500,00	1.500,00	0,00
SU 22 / 32	Summe Aufwendungen / Auszahlungen operative Gebarung			1.500,00	1.500,00	0,00	1.500,00	1.500,00	0,00
SA 0 / SA 1	(0) Nettoergebnis (21 - 22) / (1) Geldfluss operative Gebarung (31 – 32)			-1.500,00	-1.500,00	0,00	-1.500,00	-1.500,00	0,00
SA01	Saldo (01) Haushaltsrücklagen (230 - 240)			0,00	0,00	0,00	0,00	0,00	0,00
SA00	Saldo (00) Nettoergebnis nach Haushaltsrücklagen (Saldo 0 + Saldo 01)			-1.500,00	-1.500,00	0,00			
Investive Gebarung									
SU 33	Summe Einzahlungen investive Gebarung						0,00	0,00	0,00
SU 34	Summe Auszahlungen investive Gebarung						0,00	0,00	0,00
SA2	Saldo (2) Geldfluss aus der Investiven Gebarung (33 – 34)						0,00	0,00	0,00
SA3	Saldo (3) Nettofinanzierungssaldo (Saldo 1 + Saldo 2)						-1.500,00	-1.500,00	0,00
Finanzierungstätigkeit									
SU 35	Summe Einzahlungen aus der Finanzierungstätigkeit						0,00	0,00	0,00
SU 36	Summe Auszahlungen aus der Finanzierungstätigkeit						0,00	0,00	0,00
SA4	Saldo (4) Geldfluss aus der Finanzierungstätigkeit (35 – 36)						0,00	0,00	0,00
SA5	Saldo (5) Geldfluss aus der voranschlagswirksamen Gebarung (Saldo 3 + Saldo 4)						-1.500,00	-1.500,00	0,00

1. Nachtragsvoranschlag 2025

Stadtgemeinde Althofen

NVA Ergebnis- und Finanzierungsvoranschlag Detailnachweis

	MVAG	VC	QU	Ergebnisvoranschlag		Finanzierungsvoranschlag			
				EH	FH	VA 2025 inkl. NVA	VA 2025	1. NVA	VA 2025 inkl. NVA
64	Straßenverkehr								
SA 0 / SA 1	(0) Nettoergebnis (21 - 22) / (1) Geldfluss operative Gebarung (31 - 32)			-81.700,00	-81.700,00	0,00	-53.000,00	-53.000,00	0,00
SA00	Saldo (00) Nettoergebnis nach Haushaltsrücklagen (Saldo 0 + Saldo 01)			-81.700,00	-81.700,00	0,00			
SA2	Saldo (2) Geldfluss aus der Investiven Gebarung (33 - 34)						10.000,00	30.000,00	-20.000,00
SA3	Saldo (3) Nettofinanzierungssaldo (Saldo 1 + Saldo 2)						-43.000,00	-23.000,00	-20.000,00
SA4	Saldo (4) Geldfluss aus der Finanzierungstätigkeit (35 - 36)						0,00	0,00	0,00
SA5	Saldo (5) Geldfluss aus der voranschlagswirksamen Gebarung (Saldo 3 + Saldo 4)						-43.000,00	-23.000,00	-20.000,00
640	Einrichtungen und Maßnahmen nach der Straßenverkehrsordnu								
SA 0 / SA 1	(0) Nettoergebnis (21 - 22) / (1) Geldfluss operative Gebarung (31 - 32)			-73.300,00	-73.300,00	0,00	-49.000,00	-49.000,00	0,00
SA00	Saldo (00) Nettoergebnis nach Haushaltsrücklagen (Saldo 0 + Saldo 01)			-73.300,00	-73.300,00	0,00			
SA2	Saldo (2) Geldfluss aus der Investiven Gebarung (33 - 34)						0,00	0,00	0,00
SA3	Saldo (3) Nettofinanzierungssaldo (Saldo 1 + Saldo 2)						-49.000,00	-49.000,00	0,00
SA4	Saldo (4) Geldfluss aus der Finanzierungstätigkeit (35 - 36)						0,00	0,00	0,00
SA5	Saldo (5) Geldfluss aus der voranschlagswirksamen Gebarung (Saldo 3 + Saldo 4)						-49.000,00	-49.000,00	0,00
640000	Verkehrsangelegenheiten								
Operative Gebarung									
2/640000+813000	Erträge aus der Auflösung von Investitionszuschüssen (Kapitaltransfers)		2127	1.600,00	1.600,00	0,00	0,00	0,00	0,00
SU 21 / 31	Summe Erträge / Einzahlungen operative Gebarung			1.600,00	1.600,00	0,00	0,00	0,00	0,00
1/640000-400000	Verkehrszeichen		2221 3221 23	10.000,00	10.000,00	0,00	10.000,00	10.000,00	0,00
1/640000-611000	Instandhaltung(Bodenmarkierung)		2224 3224 24	20.000,00	20.000,00	0,00	20.000,00	20.000,00	0,00
1/640000-618000	Instandhaltung von sonstigen Anlagen		2224 3224 24	1.000,00	1.000,00	0,00	1.000,00	1.000,00	0,00
1/640000-619000	Instandhaltung Verkehrszeichen		2224 3224 24	2.000,00	2.000,00	0,00	2.000,00	2.000,00	0,00
1/640000-680200	Planmäßige Abschreibung - Grundstückseinrichtungen und Infrastruktur		2226	14.400,00	14.400,00	0,00	0,00	0,00	0,00
1/640000-680300	Planmäßige Abschreibung - Gebäude und Bauten		2226	11.100,00	11.100,00	0,00	0,00	0,00	0,00
1/640000-680700	Planmäßige Abschreibung - Amts-, Betriebs- und Geschäftsausstattung		2226	400,00	400,00	0,00	0,00	0,00	0,00
1/640000-720109	Kostenbeiträge (Kostensätze) für Leistungen		2225 3225 24	15.000,00	15.000,00	0,00	15.000,00	15.000,00	0,00
1/640000-728000	Entgelte für sonstige Leistungen		2225 3225 24	1.000,00	1.000,00	0,00	1.000,00	1.000,00	0,00
SU 22 / 32	Summe Aufwendungen / Auszahlungen operative Gebarung			74.900,00	74.900,00	0,00	49.000,00	49.000,00	0,00
SA 0 / SA 1	(0) Nettoergebnis (21 - 22) / (1) Geldfluss operative Gebarung (31 - 32)			-73.300,00	-73.300,00	0,00	-49.000,00	-49.000,00	0,00
SA01	Saldo (01) Haushaltsrücklagen (230 - 240)			0,00	0,00	0,00	0,00	0,00	0,00
SA00	Saldo (00) Nettoergebnis nach Haushaltsrücklagen (Saldo 0 + Saldo 01)			-73.300,00	-73.300,00	0,00			
Investive Gebarung									

1. Nachtragsvoranschlag 2025

Stadtgemeinde Althofen

NVA Ergebnis- und Finanzierungsvoranschlag Detailnachweis

		MVAG		VC QU	Ergebnisvoranschlag		Finanzierungsvoranschlag			
		EH	FH		VA 2025 inkl. NVA	VA 2025	1. NVA	VA 2025 inkl. NVA	VA 2025	1. NVA
SU 33	Summe Einzahlungen investive Gebarung							0,00	0,00	0,00
SU 34	Summe Auszahlungen investive Gebarung							0,00	0,00	0,00
SA2	Saldo (2) Geldfluss aus der Investiven Gebarung (33 – 34)							0,00	0,00	0,00
SA3	Saldo (3) Nettofinanzierungssaldo (Saldo 1 + Saldo 2)							-49.000,00	-49.000,00	0,00
Finanzierungstätigkeit										
SU 35	Summe Einzahlungen aus der Finanzierungstätigkeit							0,00	0,00	0,00
SU 36	Summe Auszahlungen aus der Finanzierungstätigkeit							0,00	0,00	0,00
SA4	Saldo (4) Geldfluss aus der Finanzierungstätigkeit (35 – 36)							0,00	0,00	0,00
SA5	Saldo (5) Geldfluss aus der voranschlagswirksamen Gebarung (Saldo 3 + Saldo 4)							-49.000,00	-49.000,00	0,00

ENTWURF

1. Nachtragsvoranschlag 2025

Stadtgemeinde Althofen

NVA Ergebnis- und Finanzierungsvoranschlag Detailnachweis

	MVAG	VC	QU	Ergebnisvoranschlag		Finanzierungsvoranschlag			
				EH	FH	VA 2025 inkl. NVA	VA 2025	1. NVA	VA 2025 inkl. NVA
649	Sonstige Einrichtungen und Maßnahmen								
SA 0 / SA 1	(0) Nettoergebnis (21 - 22) / (1) Geldfluss operative Gebarung (31 - 32)			-8.400,00	-8.400,00	0,00	-4.000,00	-4.000,00	0,00
SA00	Saldo (00) Nettoergebnis nach Haushaltsrücklagen (Saldo 0 + Saldo 01)			-8.400,00	-8.400,00	0,00			
SA2	Saldo (2) Geldfluss aus der Investiven Gebarung (33 - 34)						10.000,00	30.000,00	-20.000,00
SA3	Saldo (3) Nettofinanzierungssaldo (Saldo 1 + Saldo 2)						6.000,00	26.000,00	-20.000,00
SA4	Saldo (4) Geldfluss aus der Finanzierungstätigkeit (35 - 36)						0,00	0,00	0,00
SA5	Saldo (5) Geldfluss aus der voranschlagswirksamen Gebarung (Saldo 3 + Saldo 4)						6.000,00	26.000,00	-20.000,00
649000	Sonstige Einrichtungen und Maßnahmen								
Operative Gebarung									
SU 21 / 31	Summe Erträge / Einzahlungen operative Gebarung			0,00	0,00	0,00	0,00	0,00	0,00
1/649000-680300	Planmäßige Abschreibung 2226			4.400,00	4.400,00	0,00	0,00	0,00	0,00
SU 22 / 32	Summe Aufwendungen / Auszahlungen operative Gebarung			4.400,00	4.400,00	0,00	0,00	0,00	0,00
SA 0 / SA 1	(0) Nettoergebnis (21 - 22) / (1) Geldfluss operative Gebarung (31 - 32)			-4.400,00	-4.400,00	0,00	0,00	0,00	0,00
SA01	Saldo (01) Haushaltsrücklagen (230 - 240)			0,00	0,00	0,00	0,00	0,00	0,00
SA00	Saldo (00) Nettoergebnis nach Haushaltsrücklagen (Saldo 0 + Saldo 01)			-4.400,00	-4.400,00	0,00			
Investive Gebarung									
SU 33	Summe Einzahlungen investive Gebarung						0,00	0,00	0,00
1/649000-005000	Anlagen zu Straßenbauten 3412 2 40			0,00	0,00	0,00	20.000,00	0,00	20.000,00
SU 34	Summe Auszahlungen investive Gebarung						20.000,00	0,00	20.000,00
SA2	Saldo (2) Geldfluss aus der Investiven Gebarung (33 - 34)						-20.000,00	0,00	-20.000,00
SA3	Saldo (3) Nettofinanzierungssaldo (Saldo 1 + Saldo 2)						-20.000,00	0,00	-20.000,00
Finanzierungstätigkeit									
SU 35	Summe Einzahlungen aus der Finanzierungstätigkeit						0,00	0,00	0,00
SU 36	Summe Auszahlungen aus der Finanzierungstätigkeit						0,00	0,00	0,00
SA4	Saldo (4) Geldfluss aus der Finanzierungstätigkeit (35 - 36)						0,00	0,00	0,00
SA5	Saldo (5) Geldfluss aus der voranschlagswirksamen Gebarung (Saldo 3 + Saldo 4)						-20.000,00	0,00	-20.000,00
649001	Hauptplatz Ost Buswartehäuschen u. -infrastruktur								
Operative Gebarung									
SU 21 / 31	Summe Erträge / Einzahlungen operative Gebarung			0,00	0,00	0,00	0,00	0,00	0,00
1/649001-618100	Instandhaltung von sonstigen Anlagen 2224 3224 24			4.000,00	4.000,00	0,00	4.000,00	4.000,00	0,00
SU 22 / 32	Summe Aufwendungen / Auszahlungen operative Gebarung			4.000,00	4.000,00	0,00	4.000,00	4.000,00	0,00
SA 0 / SA 1	(0) Nettoergebnis (21 - 22) / (1) Geldfluss operative Gebarung (31 - 32)			-4.000,00	-4.000,00	0,00	-4.000,00	-4.000,00	0,00
SA01	Saldo (01) Haushaltsrücklagen (230 - 240)			0,00	0,00	0,00	0,00	0,00	0,00
SA00	Saldo (00) Nettoergebnis nach Haushaltsrücklagen (Saldo 0 + Saldo 01)			-4.000,00	-4.000,00	0,00			
Investive Gebarung									

1. Nachtragsvoranschlag 2025

Stadtgemeinde Althofen

NVA Ergebnis- und Finanzierungsvoranschlag Detailnachweis

		MVAG VC QU			Ergebnisvoranschlag			Finanzierungsvoranschlag		
		EH	FH		VA 2025 inkl. NVA	VA 2025	1. NVA	VA 2025 inkl. NVA	VA 2025	1. NVA
6/649001+300000	Zu Fuß Geh Förderung, Kapitaltransfers von Bund		3331	1	0,00	0,00	0,00	30.000,00	30.000,00	0,00
SU 33	Summe Einzahlungen investive Gebarung							30.000,00	30.000,00	0,00
SU 34	Summe Auszahlungen investive Gebarung							0,00	0,00	0,00
SA2	Saldo (2) Geldfluss aus der Investiven Gebarung (33 – 34)							30.000,00	30.000,00	0,00
SA3	Saldo (3) Nettofinanzierungssaldo (Saldo 1 + Saldo 2)							26.000,00	26.000,00	0,00
Finanzierungstätigkeit										
SU 35	Summe Einzahlungen aus der Finanzierungstätigkeit							0,00	0,00	0,00
SU 36	Summe Auszahlungen aus der Finanzierungstätigkeit							0,00	0,00	0,00
SA4	Saldo (4) Geldfluss aus der Finanzierungstätigkeit (35 – 36)							0,00	0,00	0,00
SA5	Saldo (5) Geldfluss aus der voranschlagswirksamen Gebarung (Saldo 3 + Saldo 4)							26.000,00	26.000,00	0,00
69	Verkehr, Sonstiges									
SA 0 / SA 1	(0) Nettoergebnis (21 - 22) / (1) Geldfluss operative Gebarung (31 – 32)				-338.900,00	-335.900,00	-3.000,00	-338.200,00	-335.200,00	-3.000,00
SA00	Saldo (00) Nettoergebnis nach Haushaltsrücklagen (Saldo 0 + Saldo 01)				-338.900,00	-335.900,00	-3.000,00			
SA2	Saldo (2) Geldfluss aus der Investiven Gebarung (33 – 34)							0,00	0,00	0,00
SA3	Saldo (3) Nettofinanzierungssaldo (Saldo 1 + Saldo 2)							-338.200,00	-335.200,00	-3.000,00
SA4	Saldo (4) Geldfluss aus der Finanzierungstätigkeit (35 – 36)							0,00	0,00	0,00
SA5	Saldo (5) Geldfluss aus der voranschlagswirksamen Gebarung (Saldo 3 + Saldo 4)							-338.200,00	-335.200,00	-3.000,00
690	Verkehr, Sonstiges									
SA 0 / SA 1	(0) Nettoergebnis (21 - 22) / (1) Geldfluss operative Gebarung (31 – 32)				-338.900,00	-335.900,00	-3.000,00	-338.200,00	-335.200,00	-3.000,00
SA00	Saldo (00) Nettoergebnis nach Haushaltsrücklagen (Saldo 0 + Saldo 01)				-338.900,00	-335.900,00	-3.000,00			
SA2	Saldo (2) Geldfluss aus der Investiven Gebarung (33 – 34)							0,00	0,00	0,00
SA3	Saldo (3) Nettofinanzierungssaldo (Saldo 1 + Saldo 2)							-338.200,00	-335.200,00	-3.000,00
SA4	Saldo (4) Geldfluss aus der Finanzierungstätigkeit (35 – 36)							0,00	0,00	0,00
SA5	Saldo (5) Geldfluss aus der voranschlagswirksamen Gebarung (Saldo 3 + Saldo 4)							-338.200,00	-335.200,00	-3.000,00
690000	Verkehrsverbund									
Operative Gebarung										
SU 21 / 31	Summe Erträge / Einzahlungen operative Gebarung				0,00	0,00	0,00	0,00	0,00	0,00
1/690000-680200	Planmäßige Abschreibung		2226		300,00	300,00	0,00	0,00	0,00	0,00
1/690000-754500	Transfers an sonstige Träger des öffentlichen Rechts		2231	3231	26	205.200,00	205.200,00	0,00	205.200,00	205.200,00
SU 22 / 32	Summe Aufwendungen / Auszahlungen operative Gebarung				205.500,00	205.500,00	0,00	205.200,00	205.200,00	0,00
SA 0 / SA 1	(0) Nettoergebnis (21 - 22) / (1) Geldfluss operative Gebarung (31 – 32)				-205.500,00	-205.500,00	0,00	-205.200,00	-205.200,00	0,00
SA01	Saldo (01) Haushaltsrücklagen (230 - 240)				0,00	0,00	0,00	0,00	0,00	0,00
SA00	Saldo (00) Nettoergebnis nach Haushaltsrücklagen (Saldo 0 + Saldo 01)				-205.500,00	-205.500,00	0,00			
Investive Gebarung										

1. Nachtragsvoranschlag 2025

Stadtgemeinde Althofen

NVA Ergebnis- und Finanzierungsvoranschlag Detailnachweis

		MVAG VC QU			Ergebnisvoranschlag		Finanzierungsvoranschlag			
		EH	FH		VA 2025 inkl. NVA	VA 2025	1. NVA	VA 2025 inkl. NVA	VA 2025	1. NVA
SU 33	Summe Einzahlungen investive Gebarung							0,00	0,00	0,00
SU 34	Summe Auszahlungen investive Gebarung							0,00	0,00	0,00
SA2	Saldo (2) Geldfluss aus der Investiven Gebarung (33 – 34)							0,00	0,00	0,00
SA3	Saldo (3) Nettofinanzierungssaldo (Saldo 1 + Saldo 2)							-205.200,00	-205.200,00	0,00
Finanzierungstätigkeit										
SU 35	Summe Einzahlungen aus der Finanzierungstätigkeit							0,00	0,00	0,00
SU 36	Summe Auszahlungen aus der Finanzierungstätigkeit							0,00	0,00	0,00
SA4	Saldo (4) Geldfluss aus der Finanzierungstätigkeit (35 – 36)							0,00	0,00	0,00
SA5	Saldo (5) Geldfluss aus der voranschlagswirksamen Gebarung (Saldo 3 + Saldo 4)							-205.200,00	-205.200,00	0,00
690010	Mobilitätskonzept									
Operative Gebarung										
2/690010+810010	Erträge Verkehrsregion Krappfeld 10 % Ust	2114	3114	13	694.800,00	694.800,00	0,00	694.800,00	694.800,00	0,00
SU 21 / 31	Summe Erträge / Einzahlungen operative Gebarung				694.800,00	694.800,00	0,00	694.800,00	694.800,00	0,00
1/690010-621000	Sonstige Transporte - Personenbeförderung	2222	3222	24	120.000,00	120.000,00	0,00	120.000,00	120.000,00	0,00
1/690010-621010	Sonstige Transporte Verkehrsregion Krappfeld	2222	3222		694.800,00	694.800,00	0,00	694.800,00	694.800,00	0,00
1/690010-680600	Planmäßige Abschreibung	2226			400,00	400,00	0,00	0,00	0,00	0,00
1/690010-728000	Entgelte für sonstige Leistungen Projekt "Zu Fuß gehen"	2225	3225	24	13.000,00	10.000,00	3.000,00	13.000,00	10.000,00	3.000,00
SU 22 / 32	Summe Aufwendungen / Auszahlungen operative Gebarung				828.200,00	825.200,00	3.000,00	827.800,00	824.800,00	3.000,00
SA 0 / SA 1	(0) Nettoergebnis (21 - 22) / (1) Geldfluss operative Gebarung (31 – 32)				-133.400,00	-130.400,00	-3.000,00	-133.000,00	-130.000,00	-3.000,00
SA01	Saldo (01) Haushaltsrücklagen (230 - 240)				0,00	0,00	0,00	0,00	0,00	0,00
SA00	Saldo (00) Nettoergebnis nach Haushaltsrücklagen (Saldo 0 + Saldo 01)				-133.400,00	-130.400,00	-3.000,00			
Investive Gebarung										
SU 33	Summe Einzahlungen investive Gebarung							0,00	0,00	0,00
SU 34	Summe Auszahlungen investive Gebarung							0,00	0,00	0,00
SA2	Saldo (2) Geldfluss aus der Investiven Gebarung (33 – 34)							0,00	0,00	0,00
SA3	Saldo (3) Nettofinanzierungssaldo (Saldo 1 + Saldo 2)							-133.000,00	-130.000,00	-3.000,00
Finanzierungstätigkeit										
SU 35	Summe Einzahlungen aus der Finanzierungstätigkeit							0,00	0,00	0,00
SU 36	Summe Auszahlungen aus der Finanzierungstätigkeit							0,00	0,00	0,00
SA4	Saldo (4) Geldfluss aus der Finanzierungstätigkeit (35 – 36)							0,00	0,00	0,00
SA5	Saldo (5) Geldfluss aus der voranschlagswirksamen Gebarung (Saldo 3 + Saldo 4)							-133.000,00	-130.000,00	-3.000,00

1. Nachtragsvoranschlag 2025

Stadtgemeinde Althofen

NVA Ergebnis- und Finanzierungsvoranschlag Detailnachweis

	MVAG	VC	QU	Ergebnisvoranschlag		Finanzierungsvoranschlag				
				EH	FH	VA 2025 inkl. NVA	VA 2025	1. NVA	VA 2025 inkl. NVA	VA 2025
7 Wirtschaftsförderung										
SA 0 / SA 1	(0) Nettoergebnis (21 - 22) / (1) Geldfluss operative Gebarung (31 - 32)				-241.300,00	-218.000,00	-23.300,00	-216.200,00	-192.900,00	-23.300,00
SA00	Saldo (00) Nettoergebnis nach Haushaltsrücklagen (Saldo 0 + Saldo 01)				-241.300,00	-218.000,00	-23.300,00			
SA2	Saldo (2) Geldfluss aus der Investiven Gebarung (33 - 34)							-9.800,00	4.000,00	-13.800,00
SA3	Saldo (3) Nettofinanzierungssaldo (Saldo 1 + Saldo 2)							-226.000,00	-188.900,00	-37.100,00
SA4	Saldo (4) Geldfluss aus der Finanzierungstätigkeit (35 - 36)							0,00	0,00	0,00
SA5	Saldo (5) Geldfluss aus der voranschlagswirksamen Gebarung (Saldo 3 + Saldo 4)							-226.000,00	-188.900,00	-37.100,00
71 Grundlagenverbesserung in der Land- und Forstwirtschaft										
SA 0 / SA 1	(0) Nettoergebnis (21 - 22) / (1) Geldfluss operative Gebarung (31 - 32)				-19.600,00	-19.600,00	0,00	-14.800,00	-14.800,00	0,00
SA00	Saldo (00) Nettoergebnis nach Haushaltsrücklagen (Saldo 0 + Saldo 01)				-19.600,00	-19.600,00	0,00			
SA2	Saldo (2) Geldfluss aus der Investiven Gebarung (33 - 34)							0,00	0,00	0,00
SA3	Saldo (3) Nettofinanzierungssaldo (Saldo 1 + Saldo 2)							-14.800,00	-14.800,00	0,00
SA4	Saldo (4) Geldfluss aus der Finanzierungstätigkeit (35 - 36)							0,00	0,00	0,00
SA5	Saldo (5) Geldfluss aus der voranschlagswirksamen Gebarung (Saldo 3 + Saldo 4)							-14.800,00	-14.800,00	0,00
710 Land- und forstwirtschaftlicher Wegebau										
SA 0 / SA 1	(0) Nettoergebnis (21 - 22) / (1) Geldfluss operative Gebarung (31 - 32)				-19.600,00	-19.600,00	0,00	-14.800,00	-14.800,00	0,00
SA00	Saldo (00) Nettoergebnis nach Haushaltsrücklagen (Saldo 0 + Saldo 01)				-19.600,00	-19.600,00	0,00			
SA2	Saldo (2) Geldfluss aus der Investiven Gebarung (33 - 34)							0,00	0,00	0,00
SA3	Saldo (3) Nettofinanzierungssaldo (Saldo 1 + Saldo 2)							-14.800,00	-14.800,00	0,00
SA4	Saldo (4) Geldfluss aus der Finanzierungstätigkeit (35 - 36)							0,00	0,00	0,00
SA5	Saldo (5) Geldfluss aus der voranschlagswirksamen Gebarung (Saldo 3 + Saldo 4)							-14.800,00	-14.800,00	0,00
710000 Land- und forstwirtschaftlicher Weg										
Operative Gebarung										
SU 21 / 31	Summe Erträge / Einzahlungen operative Gebarung				0,00	0,00	0,00	0,00	0,00	0,00
1/710000-611000	Instandhaltung von Straßenbauten	2224	3224	24	5.000,00	5.000,00	0,00	5.000,00	5.000,00	0,00
1/710000-680200	Planmäßige Abschreibung Grundstückseinrichtungen und Infrastruktur	2226			4.800,00	4.800,00	0,00	0,00	0,00	0,00
1/710000-700000	Miet- und Pachtaufwand	2223	3223	24	7.800,00	7.800,00	0,00	7.800,00	7.800,00	0,00
1/710000-720109	Kostenbeiträge (Kostensätze) für Leistungen	2225	3225	24	2.000,00	2.000,00	0,00	2.000,00	2.000,00	0,00
SU 22 / 32	Summe Aufwendungen / Auszahlungen operative Gebarung				19.600,00	19.600,00	0,00	14.800,00	14.800,00	0,00
SA 0 / SA 1	(0) Nettoergebnis (21 - 22) / (1) Geldfluss operative Gebarung (31 - 32)				-19.600,00	-19.600,00	0,00	-14.800,00	-14.800,00	0,00
SA01	Saldo (01) Haushaltsrücklagen (230 - 240)				0,00	0,00	0,00	0,00	0,00	0,00
SA00	Saldo (00) Nettoergebnis nach Haushaltsrücklagen (Saldo 0 + Saldo 01)				-19.600,00	-19.600,00	0,00			
Investive Gebarung										
SU 33	Summe Einzahlungen investive Gebarung							0,00	0,00	0,00

1. Nachtragsvoranschlag 2025

Stadtgemeinde Althofen

NVA Ergebnis- und Finanzierungsvoranschlag Detailnachweis

	MVAG	VC	QU	Ergebnisvoranschlag		Finanzierungsvoranschlag			
				EH	FH	VA 2025 inkl. NVA	VA 2025	1. NVA	VA 2025 inkl. NVA
SU 34	Summe Auszahlungen investive Gebarung						0,00	0,00	0,00
SA2	Saldo (2) Geldfluss aus der Investiven Gebarung (33 – 34)						0,00	0,00	0,00
SA3	Saldo (3) Nettofinanzierungssaldo (Saldo 1 + Saldo 2)						-14.800,00	-14.800,00	0,00
Finanzierungstätigkeit									
SU 35	Summe Einzahlungen aus der Finanzierungstätigkeit						0,00	0,00	0,00
SU 36	Summe Auszahlungen aus der Finanzierungstätigkeit						0,00	0,00	0,00
SA4	Saldo (4) Geldfluss aus der Finanzierungstätigkeit (35 – 36)						0,00	0,00	0,00
SA5	Saldo (5) Geldfluss aus der voranschlagswirksamen Gebarung (Saldo 3 + Saldo 4)						-14.800,00	-14.800,00	0,00
74	Sonstige Förderung der Land- und Forstwirtschaft								
SA 0 / SA 1	(0) Nettoergebnis (21 - 22) / (1) Geldfluss operative Gebarung (31 – 32)			-400,00	-400,00	0,00	-400,00	-400,00	0,00
SA00	Saldo (00) Nettoergebnis nach Haushaltsrücklagen (Saldo 0 + Saldo 01)			-400,00	-400,00	0,00			
SA2	Saldo (2) Geldfluss aus der Investiven Gebarung (33 – 34)						0,00	0,00	0,00
SA3	Saldo (3) Nettofinanzierungssaldo (Saldo 1 + Saldo 2)						-400,00	-400,00	0,00
SA4	Saldo (4) Geldfluss aus der Finanzierungstätigkeit (35 – 36)						0,00	0,00	0,00
SA5	Saldo (5) Geldfluss aus der voranschlagswirksamen Gebarung (Saldo 3 + Saldo 4)						-400,00	-400,00	0,00
742	Produktionsförderung								
SA 0 / SA 1	(0) Nettoergebnis (21 - 22) / (1) Geldfluss operative Gebarung (31 – 32)			-400,00	-400,00	0,00	-400,00	-400,00	0,00
SA00	Saldo (00) Nettoergebnis nach Haushaltsrücklagen (Saldo 0 + Saldo 01)			-400,00	-400,00	0,00			
SA2	Saldo (2) Geldfluss aus der Investiven Gebarung (33 – 34)						0,00	0,00	0,00
SA3	Saldo (3) Nettofinanzierungssaldo (Saldo 1 + Saldo 2)						-400,00	-400,00	0,00
SA4	Saldo (4) Geldfluss aus der Finanzierungstätigkeit (35 – 36)						0,00	0,00	0,00
SA5	Saldo (5) Geldfluss aus der voranschlagswirksamen Gebarung (Saldo 3 + Saldo 4)						-400,00	-400,00	0,00
742000	Land-u.Forstwirtschaft -								
Operative Gebarung									
SU 21 / 31	Summe Erträge / Einzahlungen operative Gebarung			0,00	0,00	0,00	0,00	0,00	0,00
1/742000-754000	Lfd.Transferzahlg.an	sonst.Träger d	2231 3231 26	400,00	400,00	0,00	400,00	400,00	0,00
SU 22 / 32	Summe Aufwendungen / Auszahlungen operative Gebarung			400,00	400,00	0,00	400,00	400,00	0,00
SA 0 / SA 1	(0) Nettoergebnis (21 - 22) / (1) Geldfluss operative Gebarung (31 – 32)			-400,00	-400,00	0,00	-400,00	-400,00	0,00
SA01	Saldo (01) Haushaltsrücklagen (230 - 240)			0,00	0,00	0,00	0,00	0,00	0,00
SA00	Saldo (00) Nettoergebnis nach Haushaltsrücklagen (Saldo 0 + Saldo 01)			-400,00	-400,00	0,00			
Investive Gebarung									
SU 33	Summe Einzahlungen investive Gebarung						0,00	0,00	0,00
SU 34	Summe Auszahlungen investive Gebarung						0,00	0,00	0,00
SA2	Saldo (2) Geldfluss aus der Investiven Gebarung (33 – 34)						0,00	0,00	0,00
SA3	Saldo (3) Nettofinanzierungssaldo (Saldo 1 + Saldo 2)						-400,00	-400,00	0,00
Finanzierungstätigkeit									

1. Nachtragsvoranschlag 2025

Stadtgemeinde Althofen

NVA Ergebnis- und Finanzierungsvoranschlag Detailnachweis

	MVAG	VC	QU	Ergebnisvoranschlag			Finanzierungsvoranschlag				
				EH	FH	VA 2025 inkl. NVA	VA 2025	1. NVA	VA 2025 inkl. NVA	VA 2025	1. NVA
SU 35	Summe Einzahlungen aus der Finanzierungstätigkeit							0,00	0,00	0,00	
SU 36	Summe Auszahlungen aus der Finanzierungstätigkeit							0,00	0,00	0,00	
SA4	Saldo (4) Geldfluss aus der Finanzierungstätigkeit (35 – 36)							0,00	0,00	0,00	
SA5	Saldo (5) Geldfluss aus der voranschlagswirksamen Gebarung (Saldo 3 + Saldo 4)							-400,00	-400,00	0,00	
77	Förderung des Tourismus										
SA 0 / SA 1	(0) Nettoergebnis (21 - 22) / (1) Geldfluss operative Gebarung (31 – 32)					-92.800,00	-89.900,00	-2.900,00	-87.300,00	-84.400,00	-2.900,00
SA00	Saldo (00) Nettoergebnis nach Haushaltsrücklagen (Saldo 0 + Saldo 01)					-92.800,00	-89.900,00	-2.900,00			
SA2	Saldo (2) Geldfluss aus der Investiven Gebarung (33 – 34)							8.800,00	4.000,00	4.800,00	
SA3	Saldo (3) Nettofinanzierungssaldo (Saldo 1 + Saldo 2)							-78.500,00	-80.400,00	1.900,00	
SA4	Saldo (4) Geldfluss aus der Finanzierungstätigkeit (35 – 36)							0,00	0,00	0,00	
SA5	Saldo (5) Geldfluss aus der voranschlagswirksamen Gebarung (Saldo 3 + Saldo 4)							-78.500,00	-80.400,00	1.900,00	
770	Einrichtungen zur Förderung des Tourismus										
SA 0 / SA 1	(0) Nettoergebnis (21 - 22) / (1) Geldfluss operative Gebarung (31 – 32)					-23.000,00	-23.000,00	0,00	-21.200,00	-21.200,00	0,00
SA00	Saldo (00) Nettoergebnis nach Haushaltsrücklagen (Saldo 0 + Saldo 01)					-23.000,00	-23.000,00	0,00			
SA2	Saldo (2) Geldfluss aus der Investiven Gebarung (33 – 34)							8.800,00	4.000,00	4.800,00	
SA3	Saldo (3) Nettofinanzierungssaldo (Saldo 1 + Saldo 2)							-12.400,00	-17.200,00	4.800,00	
SA4	Saldo (4) Geldfluss aus der Finanzierungstätigkeit (35 – 36)							0,00	0,00	0,00	
SA5	Saldo (5) Geldfluss aus der voranschlagswirksamen Gebarung (Saldo 3 + Saldo 4)							-12.400,00	-17.200,00	4.800,00	
770100	Fremdenverkehr Promenaden-,Wanderwe										
Operative Gebarung											
2/770100+862000	Transfers von Gemeinden, Gemeindeverbände (ohne marktbestimmte Tätigkeit) und Gemeindefonds	2121	3121	15	5.000,00	5.000,00	0,00	5.000,00	5.000,00	0,00	
SU 21 / 31	Summe Erträge / Einzahlungen operative Gebarung				5.000,00	5.000,00	0,00	5.000,00	5.000,00	0,00	
1/770100-400000	Wirtschaftsgüter (Ruhebänke)	2221	3221	23	1.000,00	1.000,00	0,00	1.000,00	1.000,00	0,00	
1/770100-459000	Sonstige Verbrauchsgüter	2221	3221	23	200,00	200,00	0,00	200,00	200,00	0,00	
1/770100-611000	Instandhaltung	2224	3224	24	15.000,00	15.000,00	0,00	15.000,00	15.000,00	0,00	
1/770100-680200	Planmäßige Abschreibung	2226			1.800,00	1.800,00	0,00	0,00	0,00	0,00	
1/770100-720109	Kostenbeiträge (Kostensätze) für Leistungen	2225	3225	24	3.000,00	3.000,00	0,00	3.000,00	3.000,00	0,00	
1/770100-728010	Fremdleistungen	2225	3225	24	7.000,00	7.000,00	0,00	7.000,00	7.000,00	0,00	
SU 22 / 32	Summe Aufwendungen / Auszahlungen operative Gebarung				28.000,00	28.000,00	0,00	26.200,00	26.200,00	0,00	
SA 0 / SA 1	(0) Nettoergebnis (21 - 22) / (1) Geldfluss operative Gebarung (31 – 32)				-23.000,00	-23.000,00	0,00	-21.200,00	-21.200,00	0,00	
SA01	Saldo (01) Haushaltsrücklagen (230 - 240)				0,00	0,00	0,00	0,00	0,00	0,00	
SA00	Saldo (00) Nettoergebnis nach Haushaltsrücklagen (Saldo 0 + Saldo 01)				-23.000,00	-23.000,00	0,00				
Investive Gebarung											

1. Nachtragsvoranschlag 2025

Stadtgemeinde Althofen

NVA Ergebnis- und Finanzierungsvoranschlag Detailnachweis

		MVAG		VC QU	Ergebnisvoranschlag			Finanzierungsvoranschlag		
		EH	FH		VA 2025 inkl. NVA	VA 2025	1. NVA	VA 2025 inkl. NVA	VA 2025	1. NVA
2/770100+300000	Zu Fuß Geh Förderung - Kapitaltransfers von Bund, Bundesfonds und Bundeskammern		3331	2	0,00	0,00	0,00	4.000,00	4.000,00	0,00
2/770100+301000	Kapitaltransfers von Ländern, Landesfonds und Landeskammern		3331	33	0,00	0,00	0,00	12.800,00	0,00	12.800,00
SU 33	Summe Einzahlungen investive Gebarung							16.800,00	4.000,00	12.800,00
1/770100-006000	Sonstige Grundstückseinrichtungen		3412	40	0,00	0,00	0,00	8.000,00	0,00	8.000,00
SU 34	Summe Auszahlungen investive Gebarung							8.000,00	0,00	8.000,00
SA2	Saldo (2) Geldfluss aus der Investiven Gebarung (33 – 34)							8.800,00	4.000,00	4.800,00
SA3	Saldo (3) Nettofinanzierungssaldo (Saldo 1 + Saldo 2)							-12.400,00	-17.200,00	4.800,00
Finanzierungstätigkeit										
SU 35	Summe Einzahlungen aus der Finanzierungstätigkeit							0,00	0,00	0,00
SU 36	Summe Auszahlungen aus der Finanzierungstätigkeit							0,00	0,00	0,00
SA4	Saldo (4) Geldfluss aus der Finanzierungstätigkeit (35 – 36)							0,00	0,00	0,00
SA5	Saldo (5) Geldfluss aus der voranschlagswirksamen Gebarung (Saldo 3 + Saldo 4)							-12.400,00	-17.200,00	4.800,00

1. Nachtragsvoranschlag 2025

Stadtgemeinde Althofen

NVA Ergebnis- und Finanzierungsvoranschlag Detailnachweis

	MVAG	VC	QU	Ergebnisvoranschlag			Finanzierungsvoranschlag			
				EH	FH	VA 2025 inkl. NVA	VA 2025	1. NVA	VA 2025 inkl. NVA	VA 2025
771	Maßnahmen zur Förderung des Tourismus									
SA 0 / SA 1	(0) Nettoergebnis (21 - 22) / (1) Geldfluss operative Gebarung (31 - 32)			-69.800,00	-66.900,00	-2.900,00	-66.100,00	-63.200,00	-2.900,00	
SA00	Saldo (00) Nettoergebnis nach Haushaltsrücklagen (Saldo 0 + Saldo 01)			-69.800,00	-66.900,00	-2.900,00				
SA2	Saldo (2) Geldfluss aus der Investiven Gebarung (33 - 34)						0,00	0,00	0,00	
SA3	Saldo (3) Nettofinanzierungssaldo (Saldo 1 + Saldo 2)						-66.100,00	-63.200,00	-2.900,00	
SA4	Saldo (4) Geldfluss aus der Finanzierungstätigkeit (35 - 36)						0,00	0,00	0,00	
SA5	Saldo (5) Geldfluss aus der voranschlagswirksamen Gebarung (Saldo 3 + Saldo 4)						-66.100,00	-63.200,00	-2.900,00	
771000	Maßnahmen z. Förderung des Fremdenv									
Operative Gebarung										
2/771000+808000	Veräußerung von Handelswaren	2116	3116	16	500,00	500,00	0,00	500,00	500,00	0,00
SU 21 / 31	Summe Erträge / Einzahlungen operative Gebarung			500,00	500,00	0,00	500,00	500,00	0,00	
1/771000-400000	Geringwertige Wirtschaftsgüter (GWG)	2221	3221		2.000,00	0,00	2.000,00	2.000,00	0,00	2.000,00
1/771000-457000	Druckwerke	2221	3221	23	1.500,00	1.500,00	0,00	1.500,00	1.500,00	0,00
1/771000-600100	Strom Anstrahlungen	2222	3222	24	3.100,00	3.100,00	0,00	3.100,00	3.100,00	0,00
1/771000-680200	Planmäßige Abschreibung	2226			900,00	900,00	0,00	0,00	0,00	0,00
1/771000-680700	Planmäßige Abschreibung	2226			2.800,00	2.800,00	0,00	0,00	0,00	0,00
1/771000-700000	Miet- und Pachtaufwand	2223	3223	24	1.500,00	1.500,00	0,00	1.500,00	1.500,00	0,00
1/771000-726200	Mitgliedbeitrag Region Mittelkärnten	2225	3225	24	10.700,00	9.800,00	900,00	10.700,00	9.800,00	900,00
1/771000-728000	Entgelte für sonstige Leistungen (Einschaltungen FV, Kurbadführer)	2225	3225	24	5.000,00	5.000,00	0,00	5.000,00	5.000,00	0,00
1/771000-755000	Lfd.Transferzahlg. (Ortstaxe)	2233	3233	27	42.000,00	42.000,00	0,00	42.000,00	42.000,00	0,00
1/771000-757000	Subventionen	2234	3234	27	800,00	800,00	0,00	800,00	800,00	0,00
SU 22 / 32	Summe Aufwendungen / Auszahlungen operative Gebarung			70.300,00	67.400,00	2.900,00	66.600,00	63.700,00	2.900,00	
SA 0 / SA 1	(0) Nettoergebnis (21 - 22) / (1) Geldfluss operative Gebarung (31 - 32)			-69.800,00	-66.900,00	-2.900,00	-66.100,00	-63.200,00	-2.900,00	
SA01	Saldo (01) Haushaltsrücklagen (230 - 240)			0,00	0,00	0,00	0,00	0,00	0,00	
SA00	Saldo (00) Nettoergebnis nach Haushaltsrücklagen (Saldo 0 + Saldo 01)			-69.800,00	-66.900,00	-2.900,00				
Investive Gebarung										
SU 33	Summe Einzahlungen investive Gebarung						0,00	0,00	0,00	
SU 34	Summe Auszahlungen investive Gebarung						0,00	0,00	0,00	
SA2	Saldo (2) Geldfluss aus der Investiven Gebarung (33 - 34)						0,00	0,00	0,00	
SA3	Saldo (3) Nettofinanzierungssaldo (Saldo 1 + Saldo 2)						-66.100,00	-63.200,00	-2.900,00	
Finanzierungstätigkeit										
SU 35	Summe Einzahlungen aus der Finanzierungstätigkeit						0,00	0,00	0,00	
SU 36	Summe Auszahlungen aus der Finanzierungstätigkeit						0,00	0,00	0,00	
SA4	Saldo (4) Geldfluss aus der Finanzierungstätigkeit (35 - 36)						0,00	0,00	0,00	
SA5	Saldo (5) Geldfluss aus der voranschlagswirksamen Gebarung (Saldo 3 + Saldo 4)						-66.100,00	-63.200,00	-2.900,00	

1. Nachtragsvoranschlag 2025

Stadtgemeinde Althofen

NVA Ergebnis- und Finanzierungsvoranschlag Detailnachweis

	MVAG VC QU			Ergebnisvoranschlag			Finanzierungsvoranschlag			
	EH	FH		VA 2025 inkl. NVA	VA 2025	1. NVA	VA 2025 inkl. NVA	VA 2025	1. NVA	
78	Förderung von Handel, Gewerbe und Industrie									
SA 0 / SA 1	(0) Nettoergebnis (21 - 22) / (1) Geldfluss operative Gebarung (31 - 32)			-128.500,00	-108.100,00	-20.400,00	-113.700,00	-93.300,00	-20.400,00	
SA00	Saldo (00) Nettoergebnis nach Haushaltsrücklagen (Saldo 0 + Saldo 01)			-128.500,00	-108.100,00	-20.400,00				
SA2	Saldo (2) Geldfluss aus der Investiven Gebarung (33 - 34)						-18.600,00	0,00	-18.600,00	
SA3	Saldo (3) Nettofinanzierungssaldo (Saldo 1 + Saldo 2)						-132.300,00	-93.300,00	-39.000,00	
SA4	Saldo (4) Geldfluss aus der Finanzierungstätigkeit (35 - 36)						0,00	0,00	0,00	
SA5	Saldo (5) Geldfluss aus der voranschlagswirksamen Gebarung (Saldo 3 + Saldo 4)						-132.300,00	-93.300,00	-39.000,00	
782	Wirtschaftspolitische Maßnahmen									
SA 0 / SA 1	(0) Nettoergebnis (21 - 22) / (1) Geldfluss operative Gebarung (31 - 32)			-128.500,00	-108.100,00	-20.400,00	-113.700,00	-93.300,00	-20.400,00	
SA00	Saldo (00) Nettoergebnis nach Haushaltsrücklagen (Saldo 0 + Saldo 01)			-128.500,00	-108.100,00	-20.400,00				
SA2	Saldo (2) Geldfluss aus der Investiven Gebarung (33 - 34)						-18.600,00	0,00	-18.600,00	
SA3	Saldo (3) Nettofinanzierungssaldo (Saldo 1 + Saldo 2)						-132.300,00	-93.300,00	-39.000,00	
SA4	Saldo (4) Geldfluss aus der Finanzierungstätigkeit (35 - 36)						0,00	0,00	0,00	
SA5	Saldo (5) Geldfluss aus der voranschlagswirksamen Gebarung (Saldo 3 + Saldo 4)						-132.300,00	-93.300,00	-39.000,00	
782000	Wirtschaftspolitische Maßnahmen									
Operative Gebarung										
SU 21 / 31	Summe Erträge / Einzahlungen operative Gebarung			0,00	0,00	0,00	0,00	0,00	0,00	
1/782000-459000	Sonstige Verbrauchsgüter	2221	3221	23	500,00	500,00	0,00	500,00	500,00	0,00
1/782000-600100	Strom	2222	3222	24	2.500,00	2.500,00	0,00	2.500,00	2.500,00	0,00
1/782000-618000	Instandhaltung von sonstigen Anlagen	2224	3224	24	7.000,00	7.000,00	0,00	7.000,00	7.000,00	0,00
1/782000-630000	Postdienste	2222	3222	24	500,00	500,00	0,00	500,00	500,00	0,00
1/782000-680700	Planmäßige Abschreibung - Amts-, Betriebs- und Geschäftsausstattung	2226			14.800,00	14.800,00	0,00	0,00	0,00	0,00
1/782000-700000	Miet- und Pachtaufwand	2223	3223	24	1.800,00	1.800,00	0,00	1.800,00	1.800,00	0,00
1/782000-720109	Kostenbeiträge (Kostenersätze) für Leistungen	2225	3225	24	9.000,00	7.000,00	2.000,00	9.000,00	7.000,00	2.000,00
1/782000-728000	Entgelte für sonstige Leistungen	2225	3225	24	5.000,00	5.000,00	0,00	5.000,00	5.000,00	0,00
1/782000-728010	Entgelt für diverse Leistungen (Weihnachtswelt)	2225	3225	24	20.000,00	20.000,00	0,00	20.000,00	20.000,00	0,00
1/782000-728020	Entgelte für sonstige Leistungen (Ostermarkt)	2225	3225		12.400,00	8.000,00	4.400,00	12.400,00	8.000,00	4.400,00
1/782000-755000	Transfers an Unternehmen (ohne Finanzunternehmen) und andere	2233	3233	27	68.000,00	50.000,00	18.000,00	68.000,00	50.000,00	18.000,00
SU 22 / 32	Summe Aufwendungen / Auszahlungen operative Gebarung			141.500,00	117.100,00	24.400,00	126.700,00	102.300,00	24.400,00	
SA 0 / SA 1	(0) Nettoergebnis (21 - 22) / (1) Geldfluss operative Gebarung (31 - 32)			-141.500,00	-117.100,00	-24.400,00	-126.700,00	-102.300,00	-24.400,00	
SA01	Saldo (01) Haushaltsrücklagen (230 - 240)			0,00	0,00	0,00	0,00	0,00	0,00	
SA00	Saldo (00) Nettoergebnis nach Haushaltsrücklagen (Saldo 0 + Saldo 01)			-141.500,00	-117.100,00	-24.400,00				
Investive Gebarung										

1. Nachtragsvoranschlag 2025

Stadtgemeinde Althofen

NVA Ergebnis- und Finanzierungsvoranschlag Detailnachweis

		MVAG		VC QU	Ergebnisvoranschlag		Finanzierungsvoranschlag			
		EH	FH		VA 2025 inkl. NVA	VA 2025	1. NVA	VA 2025 inkl. NVA	VA 2025	1. NVA
SU 33	Summe Einzahlungen investive Gebarung							0,00	0,00	0,00
1/782000-050000	Sonderanlage - Beleuchtung		3412	2	40	0,00	0,00	0,00	18.600,00	18.600,00
SU 34	Summe Auszahlungen investive Gebarung							18.600,00	0,00	18.600,00
SA2	Saldo (2) Geldfluss aus der Investiven Gebarung (33 – 34)							-18.600,00	0,00	-18.600,00
SA3	Saldo (3) Nettofinanzierungssaldo (Saldo 1 + Saldo 2)							-145.300,00	-102.300,00	-43.000,00
Finanzierungstätigkeit										
SU 35	Summe Einzahlungen aus der Finanzierungstätigkeit							0,00	0,00	0,00
SU 36	Summe Auszahlungen aus der Finanzierungstätigkeit							0,00	0,00	0,00
SA4	Saldo (4) Geldfluss aus der Finanzierungstätigkeit (35 – 36)							0,00	0,00	0,00
SA5	Saldo (5) Geldfluss aus der voranschlagswirksamen Gebarung (Saldo 3 + Saldo 4)							-145.300,00	-102.300,00	-43.000,00
782001	Markthütten									
Operative Gebarung										
2/782001+810000	Erträge aus Leistungen		2114	3114	13	8.000,00	8.000,00	0,00	8.000,00	8.000,00
2/782001+810001	Anmietung Markthütten		2114	3114		5.000,00	1.000,00	4.000,00	5.000,00	1.000,00
SU 21 / 31	Summe Erträge / Einzahlungen operative Gebarung					13.000,00	9.000,00	4.000,00	13.000,00	9.000,00
SU 22 / 32	Summe Aufwendungen / Auszahlungen operative Gebarung					0,00	0,00	0,00	0,00	0,00
SA 0 / SA 1	(0) Nettoergebnis (21 - 22) / (1) Geldfluss operative Gebarung (31 – 32)					13.000,00	9.000,00	4.000,00	13.000,00	9.000,00
SA01	Saldo (01) Haushaltsrücklagen (230 - 240)					0,00	0,00	0,00	0,00	0,00
SA00	Saldo (00) Nettoergebnis nach Haushaltsrücklagen (Saldo 0 + Saldo 01)					13.000,00	9.000,00	4.000,00		
Investive Gebarung										
SU 33	Summe Einzahlungen investive Gebarung							0,00	0,00	0,00
SU 34	Summe Auszahlungen investive Gebarung							0,00	0,00	0,00
SA2	Saldo (2) Geldfluss aus der Investiven Gebarung (33 – 34)							0,00	0,00	0,00
SA3	Saldo (3) Nettofinanzierungssaldo (Saldo 1 + Saldo 2)							13.000,00	9.000,00	4.000,00
Finanzierungstätigkeit										
SU 35	Summe Einzahlungen aus der Finanzierungstätigkeit							0,00	0,00	0,00
SU 36	Summe Auszahlungen aus der Finanzierungstätigkeit							0,00	0,00	0,00
SA4	Saldo (4) Geldfluss aus der Finanzierungstätigkeit (35 – 36)							0,00	0,00	0,00
SA5	Saldo (5) Geldfluss aus der voranschlagswirksamen Gebarung (Saldo 3 + Saldo 4)							13.000,00	9.000,00	4.000,00

1. Nachtragsvoranschlag 2025

Stadtgemeinde Althofen

NVA Ergebnis- und Finanzierungsvoranschlag Detailnachweis

	MVAG	VC	QU	Ergebnisvoranschlag		Finanzierungsvoranschlag				
				EH	FH	VA 2025 inkl. NVA	VA 2025	1. NVA	VA 2025 inkl. NVA	VA 2025
8 Dienstleistungen										
SA 0 / SA 1	(0) Nettoergebnis (21 - 22) / (1) Geldfluss operative Gebarung (31 - 32)				-837.000,00	-880.400,00	43.400,00	-570.000,00	-524.000,00	-46.000,00
SA00	Saldo (00) Nettoergebnis nach Haushaltsrücklagen (Saldo 0 + Saldo 01)				-837.000,00	-880.400,00	43.400,00			
SA2	Saldo (2) Geldfluss aus der Investiven Gebarung (33 - 34)							212.700,00	-27.700,00	240.400,00
SA3	Saldo (3) Nettofinanzierungssaldo (Saldo 1 + Saldo 2)							-357.300,00	-551.700,00	194.400,00
SA4	Saldo (4) Geldfluss aus der Finanzierungstätigkeit (35 - 36)							-109.800,00	-109.800,00	0,00
SA5	Saldo (5) Geldfluss aus der voranschlagswirksamen Gebarung (Saldo 3 + Saldo 4)							-467.100,00	-661.500,00	194.400,00
81 Öffentliche Einrichtungen (soweit nicht dem Abschnitt 85 zuzuordnen)										
SA 0 / SA 1	(0) Nettoergebnis (21 - 22) / (1) Geldfluss operative Gebarung (31 - 32)				-487.300,00	-487.300,00	0,00	-336.600,00	-336.600,00	0,00
SA00	Saldo (00) Nettoergebnis nach Haushaltsrücklagen (Saldo 0 + Saldo 01)				-487.300,00	-487.300,00	0,00			
SA2	Saldo (2) Geldfluss aus der Investiven Gebarung (33 - 34)							-99.300,00	20.000,00	-119.300,00
SA3	Saldo (3) Nettofinanzierungssaldo (Saldo 1 + Saldo 2)							-435.900,00	-316.600,00	-119.300,00
SA4	Saldo (4) Geldfluss aus der Finanzierungstätigkeit (35 - 36)							0,00	0,00	0,00
SA5	Saldo (5) Geldfluss aus der voranschlagswirksamen Gebarung (Saldo 3 + Saldo 4)							-435.900,00	-316.600,00	-119.300,00
812 WC-Anlagen										
SA 0 / SA 1	(0) Nettoergebnis (21 - 22) / (1) Geldfluss operative Gebarung (31 - 32)				-4.500,00	-4.500,00	0,00	-4.500,00	-4.500,00	0,00
SA00	Saldo (00) Nettoergebnis nach Haushaltsrücklagen (Saldo 0 + Saldo 01)				-4.500,00	-4.500,00	0,00			
SA2	Saldo (2) Geldfluss aus der Investiven Gebarung (33 - 34)							0,00	0,00	0,00
SA3	Saldo (3) Nettofinanzierungssaldo (Saldo 1 + Saldo 2)							-4.500,00	-4.500,00	0,00
SA4	Saldo (4) Geldfluss aus der Finanzierungstätigkeit (35 - 36)							0,00	0,00	0,00
SA5	Saldo (5) Geldfluss aus der voranschlagswirksamen Gebarung (Saldo 3 + Saldo 4)							-4.500,00	-4.500,00	0,00
812000 WC-Anlagen										
Operative Gebarung										
SU 21 / 31	Summe Erträge / Einzahlungen operative Gebarung				0,00	0,00	0,00	0,00	0,00	0,00
1/812000-728000	Entgelte für sonstige Leistungen (Betreuung öffentliche WC)	2225	3225	24	4.500,00	4.500,00	0,00	4.500,00	4.500,00	0,00
SU 22 / 32	Summe Aufwendungen / Auszahlungen operative Gebarung				4.500,00	4.500,00	0,00	4.500,00	4.500,00	0,00
SA 0 / SA 1	(0) Nettoergebnis (21 - 22) / (1) Geldfluss operative Gebarung (31 - 32)				-4.500,00	-4.500,00	0,00	-4.500,00	-4.500,00	0,00
SA01	Saldo (01) Haushaltsrücklagen (230 - 240)				0,00	0,00	0,00	0,00	0,00	0,00
SA00	Saldo (00) Nettoergebnis nach Haushaltsrücklagen (Saldo 0 + Saldo 01)				-4.500,00	-4.500,00	0,00			
Investive Gebarung										
SU 33	Summe Einzahlungen investive Gebarung							0,00	0,00	0,00
SU 34	Summe Auszahlungen investive Gebarung							0,00	0,00	0,00
SA2	Saldo (2) Geldfluss aus der Investiven Gebarung (33 - 34)							0,00	0,00	0,00
SA3	Saldo (3) Nettofinanzierungssaldo (Saldo 1 + Saldo 2)							-4.500,00	-4.500,00	0,00
Finanzierungstätigkeit										

1. Nachtragsvoranschlag 2025

Stadtgemeinde Althofen

NVA Ergebnis- und Finanzierungsvoranschlag Detailnachweis

	MVAG	VC QU	Ergebnisvoranschlag		Finanzierungsvoranschlag					
			EH	FH	VA 2025 inkl. NVA	VA 2025	1. NVA	VA 2025 inkl. NVA	VA 2025	1. NVA
SU 35							0,00	0,00	0,00	
							0,00	0,00	0,00	
SU 36							0,00	0,00	0,00	
							0,00	0,00	0,00	
SA4							0,00	0,00	0,00	
							0,00	0,00	0,00	
SA5							-4.500,00	-4.500,00	0,00	
							-4.500,00	-4.500,00	0,00	

ENTWURF

1. Nachtragsvoranschlag 2025

Stadtgemeinde Althofen

NVA Ergebnis- und Finanzierungsvoranschlag Detailnachweis

		MVAG VC QU			Ergebnisvoranschlag		Finanzierungsvoranschlag			
		EH	FH		VA 2025 inkl. NVA	VA 2025	1. NVA	VA 2025 inkl. NVA	VA 2025	1. NVA
814	Straßenreinigung									
SA 0 / SA 1	(0) Nettoergebnis (21 - 22) / (1) Geldfluss operative Gebarung (31 - 32)				-198.000,00	-198.000,00	0,00	-192.100,00	-192.100,00	0,00
SA00	Saldo (00) Nettoergebnis nach Haushaltsrücklagen (Saldo 0 + Saldo 01)				-198.000,00	-198.000,00	0,00			
SA2	Saldo (2) Geldfluss aus der Investiven Gebarung (33 - 34)							0,00	0,00	0,00
SA3	Saldo (3) Nettofinanzierungssaldo (Saldo 1 + Saldo 2)							-192.100,00	-192.100,00	0,00
SA4	Saldo (4) Geldfluss aus der Finanzierungstätigkeit (35 - 36)							0,00	0,00	0,00
SA5	Saldo (5) Geldfluss aus der voranschlagswirksamen Gebarung (Saldo 3 + Saldo 4)							-192.100,00	-192.100,00	0,00
814000	Straßenreinigung									
Operative Gebarung										
2/814000+810000	Nebenerlöse	2114	3114	13	5.000,00	5.000,00	0,00	5.000,00	5.000,00	0,00
2/814000+813000	Erträge aus der Auflösung von Investitionszuschüssen (Kapitaltransfers)	2127			900,00	900,00	0,00	0,00	0,00	0,00
SU 21 / 31	Summe Erträge / Einzahlungen operative Gebarung				5.900,00	5.900,00	0,00	5.000,00	5.000,00	0,00
1/814000-400000	GWG Straßenreinigung	2221	3221	23	10.000,00	10.000,00	0,00	10.000,00	10.000,00	0,00
1/814000-459000	Sonstige Verbrauchsgüter	2221	3221	23	25.000,00	25.000,00	0,00	25.000,00	25.000,00	0,00
1/814000-680500	Planmäßige Abschreibung	2226			1.300,00	1.300,00	0,00	0,00	0,00	0,00
1/814000-680700	Planmäßige Abschreibung - Amts-, Betriebs- und Geschäftsausstattung	2226			5.500,00	5.500,00	0,00	0,00	0,00	0,00
1/814000-710000	Öffentliche Abgaben, ohne Gebühr gem	2225	3225	24	5.600,00	5.600,00	0,00	5.600,00	5.600,00	0,00
1/814000-720109	Kostenbeiträge (Kostensätze) für Leistungen	2225	3225	24	63.500,00	63.500,00	0,00	63.500,00	63.500,00	0,00
1/814000-720209	Kostenbeiträge (Kostensätze) für Leistungen	2225	3225	24	38.000,00	38.000,00	0,00	38.000,00	38.000,00	0,00
1/814000-728010	Fremdarbeit (Lohnarbeit)	2225	3225	23	55.000,00	55.000,00	0,00	55.000,00	55.000,00	0,00
SU 22 / 32	Summe Aufwendungen / Auszahlungen operative Gebarung				203.900,00	203.900,00	0,00	197.100,00	197.100,00	0,00
SA 0 / SA 1	(0) Nettoergebnis (21 - 22) / (1) Geldfluss operative Gebarung (31 - 32)				-198.000,00	-198.000,00	0,00	-192.100,00	-192.100,00	0,00
SA01	Saldo (01) Haushaltsrücklagen (230 - 240)				0,00	0,00	0,00	0,00	0,00	0,00
SA00	Saldo (00) Nettoergebnis nach Haushaltsrücklagen (Saldo 0 + Saldo 01)				-198.000,00	-198.000,00	0,00			
Investive Gebarung										
SU 33	Summe Einzahlungen investive Gebarung							0,00	0,00	0,00
SU 34	Summe Auszahlungen investive Gebarung							0,00	0,00	0,00
SA2	Saldo (2) Geldfluss aus der Investiven Gebarung (33 - 34)							0,00	0,00	0,00
SA3	Saldo (3) Nettofinanzierungssaldo (Saldo 1 + Saldo 2)							-192.100,00	-192.100,00	0,00
Finanzierungstätigkeit										
SU 35	Summe Einzahlungen aus der Finanzierungstätigkeit							0,00	0,00	0,00
SU 36	Summe Auszahlungen aus der Finanzierungstätigkeit							0,00	0,00	0,00
SA4	Saldo (4) Geldfluss aus der Finanzierungstätigkeit (35 - 36)							0,00	0,00	0,00
SA5	Saldo (5) Geldfluss aus der voranschlagswirksamen Gebarung (Saldo 3 + Saldo 4)							-192.100,00	-192.100,00	0,00

1. Nachtragsvoranschlag 2025

Stadtgemeinde Althofen

NVA Ergebnis- und Finanzierungsvoranschlag Detailnachweis

	MVAG	VC	QU	Ergebnisvoranschlag		Finanzierungsvoranschlag			
				EH	FH	VA 2025 inkl. NVA	VA 2025	1. NVA	VA 2025 inkl. NVA
815	Park- und Gartenanlagen, Kinderspielplätze								
SA 0 / SA 1	(0) Nettoergebnis (21 - 22) / (1) Geldfluss operative Gebarung (31 - 32)			-125.800,00	-125.800,00	0,00	-35.200,00	-35.200,00	0,00
SA00	Saldo (00) Nettoergebnis nach Haushaltsrücklagen (Saldo 0 + Saldo 01)			-125.800,00	-125.800,00	0,00			
SA2	Saldo (2) Geldfluss aus der Investiven Gebarung (33 - 34)						-91.600,00	20.000,00	-111.600,00
SA3	Saldo (3) Nettofinanzierungssaldo (Saldo 1 + Saldo 2)						-126.800,00	-15.200,00	-111.600,00
SA4	Saldo (4) Geldfluss aus der Finanzierungstätigkeit (35 - 36)						0,00	0,00	0,00
SA5	Saldo (5) Geldfluss aus der voranschlagswirksamen Gebarung (Saldo 3 + Saldo 4)						-126.800,00	-15.200,00	-111.600,00
815000	Park- und Gartenanlagen								
Operative Gebarung									
2/815000+811000	Miet- und Pachterträge	2115	3115	2.400,00	2.400,00	0,00	2.400,00	2.400,00	0,00
2/815000+813000	Erträge aus der Auflösung von Investitionszuschüssen (Kapitaltransfers)	2127		16.400,00	16.400,00	0,00	0,00	0,00	0,00
SU 21 / 31	Summe Erträge / Einzahlungen operative Gebarung			18.800,00	18.800,00	0,00	2.400,00	2.400,00	0,00
1/815000-600100	Energiebezüge	2222	3222	1.800,00	1.800,00	0,00	1.800,00	1.800,00	0,00
1/815000-618000	Instandhaltung von sonstigen Anlagen	2224	3224	1.000,00	1.000,00	0,00	1.000,00	1.000,00	0,00
1/815000-680100	Planmäßige Abschreibung - Immaterielle Vermögenswerte	2226		1.000,00	1.000,00	0,00	0,00	0,00	0,00
1/815000-680200	Planmäßige Abschreibung - Grundstückseinrichtungen und Infrastruktur	2226		66.100,00	66.100,00	0,00	0,00	0,00	0,00
SU 22 / 32	Summe Aufwendungen / Auszahlungen operative Gebarung			69.900,00	69.900,00	0,00	2.800,00	2.800,00	0,00
SA 0 / SA 1	(0) Nettoergebnis (21 - 22) / (1) Geldfluss operative Gebarung (31 - 32)			-51.100,00	-51.100,00	0,00	-400,00	-400,00	0,00
SA01	Saldo (01) Haushaltsrücklagen (230 - 240)			0,00	0,00	0,00	0,00	0,00	0,00
SA00	Saldo (00) Nettoergebnis nach Haushaltsrücklagen (Saldo 0 + Saldo 01)			-51.100,00	-51.100,00	0,00			
Investive Gebarung									
SU 33	Summe Einzahlungen investive Gebarung						0,00	0,00	0,00
SU 34	Summe Auszahlungen investive Gebarung						0,00	0,00	0,00
SA2	Saldo (2) Geldfluss aus der Investiven Gebarung (33 - 34)						0,00	0,00	0,00
SA3	Saldo (3) Nettofinanzierungssaldo (Saldo 1 + Saldo 2)						-400,00	-400,00	0,00
Finanzierungstätigkeit									
SU 35	Summe Einzahlungen aus der Finanzierungstätigkeit						0,00	0,00	0,00
SU 36	Summe Auszahlungen aus der Finanzierungstätigkeit						0,00	0,00	0,00
SA4	Saldo (4) Geldfluss aus der Finanzierungstätigkeit (35 - 36)						0,00	0,00	0,00
SA5	Saldo (5) Geldfluss aus der voranschlagswirksamen Gebarung (Saldo 3 + Saldo 4)						-400,00	-400,00	0,00
815001	Hundewiese								
Operative Gebarung									
SU 21 / 31	Summe Erträge / Einzahlungen operative Gebarung			0,00	0,00	0,00	0,00	0,00	0,00

1. Nachtragsvoranschlag 2025

Stadtgemeinde Althofen

NVA Ergebnis- und Finanzierungsvoranschlag Detailnachweis

		MVAG VC QU		Ergebnisvoranschlag		Finanzierungsvoranschlag			
		EH	FH	VA 2025 inkl. NVA	VA 2025	1. NVA	VA 2025 inkl. NVA	VA 2025	1. NVA
1/815001-700000	Miet- und Pachtaufwand	2223	3223	600,00	600,00	0,00	600,00	600,00	0,00
SU 22 / 32	Summe Aufwendungen / Auszahlungen operative Gebarung			600,00	600,00	0,00	600,00	600,00	0,00
SA 0 / SA 1	(0) Nettoergebnis (21 - 22) / (1) Geldfluss operative Gebarung (31 - 32)			-600,00	-600,00	0,00	-600,00	-600,00	0,00
SA01	Saldo (01) Haushaltsrücklagen (230 - 240)			0,00	0,00	0,00	0,00	0,00	0,00
SA00	Saldo (00) Nettoergebnis nach Haushaltsrücklagen (Saldo 0 + Saldo 01)			-600,00	-600,00	0,00			
Investive Gebarung									
SU 33	Summe Einzahlungen investive Gebarung						0,00	0,00	0,00
SU 34	Summe Auszahlungen investive Gebarung						0,00	0,00	0,00
SA2	Saldo (2) Geldfluss aus der Investiven Gebarung (33 - 34)						0,00	0,00	0,00
SA3	Saldo (3) Nettofinanzierungssaldo (Saldo 1 + Saldo 2)						-600,00	-600,00	0,00
Finanzierungstätigkeit									
SU 35	Summe Einzahlungen aus der Finanzierungstätigkeit						0,00	0,00	0,00
SU 36	Summe Auszahlungen aus der Finanzierungstätigkeit						0,00	0,00	0,00
SA4	Saldo (4) Geldfluss aus der Finanzierungstätigkeit (35 - 36)						0,00	0,00	0,00
SA5	Saldo (5) Geldfluss aus der voranschlagswirksamen Gebarung (Saldo 3 + Saldo 4)						-600,00	-600,00	0,00
815002	Parkanlage - Hauptplatz Ost								
Operative Gebarung									
SU 21 / 31	Summe Erträge / Einzahlungen operative Gebarung			0,00	0,00	0,00	0,00	0,00	0,00
1/815002-680300	Planmäßige Abschreibung	2226		900,00	900,00	0,00	0,00	0,00	0,00
1/815002-680700	Planmäßige Abschreibung	2226		3.200,00	3.200,00	0,00	0,00	0,00	0,00
SU 22 / 32	Summe Aufwendungen / Auszahlungen operative Gebarung			4.100,00	4.100,00	0,00	0,00	0,00	0,00
SA 0 / SA 1	(0) Nettoergebnis (21 - 22) / (1) Geldfluss operative Gebarung (31 - 32)			-4.100,00	-4.100,00	0,00	0,00	0,00	0,00
SA01	Saldo (01) Haushaltsrücklagen (230 - 240)			0,00	0,00	0,00	0,00	0,00	0,00
SA00	Saldo (00) Nettoergebnis nach Haushaltsrücklagen (Saldo 0 + Saldo 01)			-4.100,00	-4.100,00	0,00			
Investive Gebarung									
6/815002+300000	Zu Fuß Geh Förderung, Kapitaltransfers von Bund	3331	1	0,00	0,00	0,00	20.000,00	20.000,00	0,00
SU 33	Summe Einzahlungen investive Gebarung						20.000,00	20.000,00	0,00
5/815002-006000	Sonstige Grundstückseinrichtungen - Hauptplatz Ost allgemein	3412	1 40	0,00	0,00	0,00	100.000,00	0,00	100.000,00
SU 34	Summe Auszahlungen investive Gebarung						100.000,00	0,00	100.000,00
SA2	Saldo (2) Geldfluss aus der Investiven Gebarung (33 - 34)						-80.000,00	20.000,00	-100.000,00
SA3	Saldo (3) Nettofinanzierungssaldo (Saldo 1 + Saldo 2)						-80.000,00	20.000,00	-100.000,00
Finanzierungstätigkeit									
SU 35	Summe Einzahlungen aus der Finanzierungstätigkeit						0,00	0,00	0,00
SU 36	Summe Auszahlungen aus der Finanzierungstätigkeit						0,00	0,00	0,00
SA4	Saldo (4) Geldfluss aus der Finanzierungstätigkeit (35 - 36)						0,00	0,00	0,00

1. Nachtragsvoranschlag 2025

Stadtgemeinde Althofen

NVA Ergebnis- und Finanzierungsvoranschlag Detailnachweis

		MVAG VC QU			Ergebnisvoranschlag		Finanzierungsvoranschlag			
		EH	FH		VA 2025 inkl. NVA	VA 2025	1. NVA	VA 2025 inkl. NVA	VA 2025	1. NVA
SA5	Saldo (5) Geldfluss aus der voranschlagswirksamen Gebarung (Saldo 3 + Saldo 4)							-80.000,00	20.000,00	-100.000,00
815003	Kleingartenanlage Krasta									
	Operative Gebarung									
2/815003+811000	Miet- und Pachtertrag	2115	3115	14	12.000,00	12.000,00	0,00	12.000,00	12.000,00	0,00
SU 21 / 31	Summe Erträge / Einzahlungen operative Gebarung				12.000,00	12.000,00	0,00	12.000,00	12.000,00	0,00
1/815003-680100	Planmäßige Abschreibung	2226			1.200,00	1.200,00	0,00	0,00	0,00	0,00
1/815003-680200	Planmäßige Abschreibung	2226			4.600,00	4.600,00	0,00	0,00	0,00	0,00
1/815003-680500	Planmäßige Abschreibung	2226			4.500,00	4.500,00	0,00	0,00	0,00	0,00
1/815003-700000	Miet- und Pacht Aufwand	2223	3223	24	10.000,00	10.000,00	0,00	10.000,00	10.000,00	0,00
SU 22 / 32	Summe Aufwendungen / Auszahlungen operative Gebarung				20.300,00	20.300,00	0,00	10.000,00	10.000,00	0,00
SA 0 / SA 1	(0) Nettoergebnis (21 - 22) / (1) Geldfluss operative Gebarung (31 - 32)				-8.300,00	-8.300,00	0,00	2.000,00	2.000,00	0,00
SA01	Saldo (01) Haushaltsrücklagen (230 - 240)				0,00	0,00	0,00	0,00	0,00	0,00
SA00	Saldo (00) Nettoergebnis nach Haushaltsrücklagen (Saldo 0 + Saldo 01)				-8.300,00	-8.300,00	0,00			
	Investive Gebarung									
SU 33	Summe Einzahlungen investive Gebarung							0,00	0,00	0,00
SU 34	Summe Auszahlungen investive Gebarung							0,00	0,00	0,00
SA2	Saldo (2) Geldfluss aus der Investiven Gebarung (33 - 34)							0,00	0,00	0,00
SA3	Saldo (3) Nettofinanzierungssaldo (Saldo 1 + Saldo 2)							2.000,00	2.000,00	0,00
	Finanzierungstätigkeit									
SU 35	Summe Einzahlungen aus der Finanzierungstätigkeit							0,00	0,00	0,00
SU 36	Summe Auszahlungen aus der Finanzierungstätigkeit							0,00	0,00	0,00
SA4	Saldo (4) Geldfluss aus der Finanzierungstätigkeit (35 - 36)							0,00	0,00	0,00
SA5	Saldo (5) Geldfluss aus der voranschlagswirksamen Gebarung (Saldo 3 + Saldo 4)							2.000,00	2.000,00	0,00
815200	Kinderspielplätze									
	Operative Gebarung									
2/815200+813000	Erträge aus der Auflösung von Investitionszuschüssen (Kapitaltransfers)	2127			500,00	500,00	0,00	0,00	0,00	0,00
SU 21 / 31	Summe Erträge / Einzahlungen operative Gebarung				500,00	500,00	0,00	0,00	0,00	0,00
1/815200-619000	Instandhaltung der Spielplätze	2224	3224	24	15.000,00	15.000,00	0,00	15.000,00	15.000,00	0,00
1/815200-680200	Planmäßige Abschreibung - Grundstückseinrichtungen und Infrastruktur	2226			25.700,00	25.700,00	0,00	0,00	0,00	0,00
1/815200-680700	Planmäßige Abschreibung - Amts-, Betriebs- u. Geschäftsausstattung	2226			300,00	300,00	0,00	0,00	0,00	0,00
1/815200-700000	Miet- und Pacht Aufwand	2223	3223	24	500,00	500,00	0,00	500,00	500,00	0,00
1/815200-710000	Öffentliche Abgaben, ohne Gebühr gem	2225	3225	24	200,00	200,00	0,00	200,00	200,00	0,00
1/815200-720109	Kostenbeiträge (Kostensätze) für Leistungen	2225	3225	24	12.000,00	12.000,00	0,00	12.000,00	12.000,00	0,00

1. Nachtragsvoranschlag 2025

Stadtgemeinde Althofen

NVA Ergebnis- und Finanzierungsvoranschlag Detailnachweis

		MVAG		VC QU	Ergebnisvoranschlag		Finanzierungsvoranschlag			
		EH	FH		VA 2025 inkl. NVA	VA 2025	1. NVA	VA 2025 inkl. NVA	VA 2025	1. NVA
1/815200-728000	Entgelte für sonstige Leistungen	2225	3225	24	3.500,00	3.500,00	0,00	3.500,00	3.500,00	0,00
1/815200-728010	Fremdleistungen (Mäharbeiten)	2225	3225	24	5.000,00	5.000,00	0,00	5.000,00	5.000,00	0,00
SU 22 / 32	Summe Aufwendungen / Auszahlungen operative Gebarung				62.200,00	62.200,00	0,00	36.200,00	36.200,00	0,00
SA 0 / SA 1	(0) Nettoergebnis (21 - 22) / (1) Geldfluss operative Gebarung (31 – 32)				-61.700,00	-61.700,00	0,00	-36.200,00	-36.200,00	0,00
SA01	Saldo (01) Haushaltsrücklagen (230 - 240)				0,00	0,00	0,00	0,00	0,00	0,00
SA00	Saldo (00) Nettoergebnis nach Haushaltsrücklagen (Saldo 0 + Saldo 01)				-61.700,00	-61.700,00	0,00			
Investive Gebarung										
SU 33	Summe Einzahlungen investive Gebarung							0,00	0,00	0,00
1/815200-042000	Ausstattung der Spielplätze		3415	2 41	0,00	0,00	0,00	11.600,00	0,00	11.600,00
SU 34	Summe Auszahlungen investive Gebarung							11.600,00	0,00	11.600,00
SA2	Saldo (2) Geldfluss aus der Investiven Gebarung (33 – 34)							-11.600,00	0,00	-11.600,00
SA3	Saldo (3) Nettofinanzierungssaldo (Saldo 1 + Saldo 2)							-47.800,00	-36.200,00	-11.600,00
Finanzierungstätigkeit										
SU 35	Summe Einzahlungen aus der Finanzierungstätigkeit							0,00	0,00	0,00
SU 36	Summe Auszahlungen aus der Finanzierungstätigkeit							0,00	0,00	0,00
SA4	Saldo (4) Geldfluss aus der Finanzierungstätigkeit (35 – 36)							0,00	0,00	0,00
SA5	Saldo (5) Geldfluss aus der voranschlagswirksamen Gebarung (Saldo 3 + Saldo 4)							-47.800,00	-36.200,00	-11.600,00

1. Nachtragsvoranschlag 2025

Stadtgemeinde Althofen

NVA Ergebnis- und Finanzierungsvoranschlag Detailnachweis

	MVAG	VC	QU	Ergebnisvoranschlag		Finanzierungsvoranschlag			
				EH	FH	VA 2025 inkl. NVA	VA 2025	1. NVA	VA 2025 inkl. NVA
816	Öffentliche Beleuchtung und öffentliche Uhren								
SA 0 / SA 1	(0) Nettoergebnis (21 - 22) / (1) Geldfluss operative Gebarung (31 - 32)			-133.600,00	-133.600,00	0,00	-88.200,00	-88.200,00	0,00
SA00	Saldo (00) Nettoergebnis nach Haushaltsrücklagen (Saldo 0 + Saldo 01)			-133.600,00	-133.600,00	0,00			
SA2	Saldo (2) Geldfluss aus der Investiven Gebarung (33 - 34)						-7.700,00	0,00	-7.700,00
SA3	Saldo (3) Nettofinanzierungssaldo (Saldo 1 + Saldo 2)						-95.900,00	-88.200,00	-7.700,00
SA4	Saldo (4) Geldfluss aus der Finanzierungstätigkeit (35 - 36)						0,00	0,00	0,00
SA5	Saldo (5) Geldfluss aus der voranschlagswirksamen Gebarung (Saldo 3 + Saldo 4)						-95.900,00	-88.200,00	-7.700,00
816000	Öffentliche Beleuchtung								
Operative Gebarung									
2/816000+813000	Erträge aus der Auflösung von Investitionszuschüssen (Kapitaltransfers)	2127		51.000,00	51.000,00	0,00	0,00	0,00	0,00
SU 21 / 31	Summe Erträge / Einzahlungen operative Gebarung			51.000,00	51.000,00	0,00	0,00	0,00	0,00
1/816000-600100	Strom	2222	3222	24	35.000,00	35.000,00	0,00	35.000,00	35.000,00
1/816000-600110	Energiebezüge (EEG)	2222	3222		1.000,00	1.000,00	0,00	1.000,00	1.000,00
1/816000-600200	Gas	2222	3222	24	16.000,00	16.000,00	0,00	16.000,00	16.000,00
1/816000-619000	Instandhaltung der öffentl. Beleuchtung	2224	3224	24	20.000,00	20.000,00	0,00	20.000,00	20.000,00
1/816000-619010	Instandhaltung Gasbeleuchtung	2224	3224	24	10.000,00	10.000,00	0,00	10.000,00	10.000,00
1/816000-670000	Versicherungen	2222	3222	24	200,00	200,00	0,00	200,00	200,00
1/816000-680200	Planmäßige Abschreibung - Grundstückseinrichtungen und Infrastruktur	2226			96.400,00	96.400,00	0,00	0,00	0,00
1/816000-720109	Kostenbeiträge (Kostenersätze) für Leistungen	2225	3225	24	6.000,00	6.000,00	0,00	6.000,00	6.000,00
SU 22 / 32	Summe Aufwendungen / Auszahlungen operative Gebarung			184.600,00	184.600,00	0,00	88.200,00	88.200,00	0,00
SA 0 / SA 1	(0) Nettoergebnis (21 - 22) / (1) Geldfluss operative Gebarung (31 - 32)			-133.600,00	-133.600,00	0,00	-88.200,00	-88.200,00	0,00
SA01	Saldo (01) Haushaltsrücklagen (230 - 240)			0,00	0,00	0,00	0,00	0,00	0,00
SA00	Saldo (00) Nettoergebnis nach Haushaltsrücklagen (Saldo 0 + Saldo 01)			-133.600,00	-133.600,00	0,00			
Investive Gebarung									
SU 33	Summe Einzahlungen investive Gebarung						0,00	0,00	0,00
1/816000-005000	Anlagen zu Straßenbauten - Erweiterung Straßenbeleuchtung	3412	2	40	0,00	0,00	0,00	7.700,00	0,00
SU 34	Summe Auszahlungen investive Gebarung						7.700,00	0,00	7.700,00
SA2	Saldo (2) Geldfluss aus der Investiven Gebarung (33 - 34)						-7.700,00	0,00	-7.700,00
SA3	Saldo (3) Nettofinanzierungssaldo (Saldo 1 + Saldo 2)						-95.900,00	-88.200,00	-7.700,00
Finanzierungstätigkeit									
SU 35	Summe Einzahlungen aus der Finanzierungstätigkeit						0,00	0,00	0,00
SU 36	Summe Auszahlungen aus der Finanzierungstätigkeit						0,00	0,00	0,00
SA4	Saldo (4) Geldfluss aus der Finanzierungstätigkeit (35 - 36)						0,00	0,00	0,00

1. Nachtragsvoranschlag 2025

Stadtgemeinde Althofen

NVA Ergebnis- und Finanzierungsvoranschlag Detailnachweis

	MVAG		VC QU	Ergebnisvoranschlag		Finanzierungsvoranschlag			
	EH	FH		VA 2025 inkl. NVA	VA 2025	1. NVA	VA 2025 inkl. NVA	VA 2025	1. NVA
SA5	Saldo (5) Geldfluss aus der voranschlagswirksamen Gebarung (Saldo 3 + Saldo 4)						-95.900,00	-88.200,00	-7.700,00

ENTWURF

1. Nachtragsvoranschlag 2025

Stadtgemeinde Althofen

NVA Ergebnis- und Finanzierungsvoranschlag Detailnachweis

	MVAG	VC	QU	Ergebnisvoranschlag		Finanzierungsvoranschlag				
				EH	FH	VA 2025 inkl. NVA	VA 2025	1. NVA	VA 2025 inkl. NVA	VA 2025
817	Friedhöfe (einschließlich Einsegnungshallen und Krematorien)									
SA 0 / SA 1	(0) Nettoergebnis (21 - 22) / (1) Geldfluss operative Gebarung (31 - 32)			-25.400,00	-25.400,00	0,00	-16.600,00	-16.600,00	0,00	
SA00	Saldo (00) Nettoergebnis nach Haushaltsrücklagen (Saldo 0 + Saldo 01)			-25.400,00	-25.400,00	0,00				
SA2	Saldo (2) Geldfluss aus der Investiven Gebarung (33 - 34)						0,00	0,00	0,00	
SA3	Saldo (3) Nettofinanzierungssaldo (Saldo 1 + Saldo 2)						-16.600,00	-16.600,00	0,00	
SA4	Saldo (4) Geldfluss aus der Finanzierungstätigkeit (35 - 36)						0,00	0,00	0,00	
SA5	Saldo (5) Geldfluss aus der voranschlagswirksamen Gebarung (Saldo 3 + Saldo 4)						-16.600,00	-16.600,00	0,00	
817000	Friedhof (einschl. Leichenhalle)									
Operative Gebarung										
2/817000+852000	Grabgebühren	2113	3113	12	60.000,00	60.000,00	0,00	60.000,00	60.000,00	0,00
2/817000+852010	Benützungsg Gebühr Leichenhalle	2113	3113	12	7.000,00	7.000,00	0,00	7.000,00	7.000,00	0,00
SU 21 / 31	Summe Erträge / Einzahlungen operative Gebarung				67.000,00	67.000,00	0,00	67.000,00	67.000,00	0,00
1/817000-459000	Sonstige Verbrauchsgüter	2221	3221	23	2.000,00	2.000,00	0,00	2.000,00	2.000,00	0,00
1/817000-600100	Strom	2222	3222	24	2.000,00	2.000,00	0,00	2.000,00	2.000,00	0,00
1/817000-600110	Energiebezüge (EEG)	2222	3222		300,00	300,00	0,00	300,00	300,00	0,00
1/817000-613000	Instandhaltung Friedhof	2224	3224	24	5.000,00	5.000,00	0,00	5.000,00	5.000,00	0,00
1/817000-614000	Instandhaltung Leichenhalle	2224	3224	24	2.000,00	2.000,00	0,00	2.000,00	2.000,00	0,00
1/817000-670000	Versicherungen	2222	3222	24	300,00	300,00	0,00	300,00	300,00	0,00
1/817000-680200	Planmäßige Abschreibung	2226			200,00	200,00	0,00	0,00	0,00	0,00
1/817000-680300	Planmäßige Abschreibung - Gebäude und Bauten	2226			8.600,00	8.600,00	0,00	0,00	0,00	0,00
1/817000-710000	Öffentliche Abgaben, ohne Gebühr gem	2225	3225	24	11.000,00	11.000,00	0,00	11.000,00	11.000,00	0,00
1/817000-720109	Kostenbeiträge (Kostenersätze) für Leistungen	2225	3225	24	50.000,00	50.000,00	0,00	50.000,00	50.000,00	0,00
1/817000-720209	Kostenbeiträge (Kostenersätze) für Leistungen	2225	3225	24	6.000,00	6.000,00	0,00	6.000,00	6.000,00	0,00
1/817000-728000	Entgelte für sonstige Leistungen (Entsorgungskosten)	2225	3225	24	2.000,00	2.000,00	0,00	2.000,00	2.000,00	0,00
1/817000-728010	Fremdleistungen	2225	3225	24	3.000,00	3.000,00	0,00	3.000,00	3.000,00	0,00
SU 22 / 32	Summe Aufwendungen / Auszahlungen operative Gebarung				92.400,00	92.400,00	0,00	83.600,00	83.600,00	0,00
SA 0 / SA 1	(0) Nettoergebnis (21 - 22) / (1) Geldfluss operative Gebarung (31 - 32)				-25.400,00	-25.400,00	0,00	-16.600,00	-16.600,00	0,00
SA01	Saldo (01) Haushaltsrücklagen (230 - 240)				0,00	0,00	0,00	0,00	0,00	
SA00	Saldo (00) Nettoergebnis nach Haushaltsrücklagen (Saldo 0 + Saldo 01)				-25.400,00	-25.400,00	0,00			
Investive Gebarung										
SU 33	Summe Einzahlungen investive Gebarung						0,00	0,00	0,00	
SU 34	Summe Auszahlungen investive Gebarung						0,00	0,00	0,00	
SA2	Saldo (2) Geldfluss aus der Investiven Gebarung (33 - 34)						0,00	0,00	0,00	
SA3	Saldo (3) Nettofinanzierungssaldo (Saldo 1 + Saldo 2)						-16.600,00	-16.600,00	0,00	
Finanzierungstätigkeit										

1. Nachtragsvoranschlag 2025

Stadtgemeinde Althofen

NVA Ergebnis- und Finanzierungsvoranschlag Detailnachweis

		MVAG VC QU		Ergebnisvoranschlag			Finanzierungsvoranschlag		
		EH	FH	VA 2025 inkl. NVA	VA 2025	1. NVA	VA 2025 inkl. NVA	VA 2025	1. NVA
SU 35	Summe Einzahlungen aus der Finanzierungstätigkeit						0,00	0,00	0,00
SU 36	Summe Auszahlungen aus der Finanzierungstätigkeit						0,00	0,00	0,00
SA4	Saldo (4) Geldfluss aus der Finanzierungstätigkeit (35 – 36)						0,00	0,00	0,00
SA5	Saldo (5) Geldfluss aus der voranschlagswirksamen Gebarung (Saldo 3 + Saldo 4)						-16.600,00	-16.600,00	0,00
82	Betriebsähnliche Einrichtungen und Betriebe								
SA 0 / SA 1	(0) Nettoergebnis (21 - 22) / (1) Geldfluss operative Gebarung (31 – 32)			-59.100,00	-56.100,00	-3.000,00	-55.800,00	-52.800,00	-3.000,00
SA00	Saldo (00) Nettoergebnis nach Haushaltsrücklagen (Saldo 0 + Saldo 01)			-59.100,00	-56.100,00	-3.000,00			
SA2	Saldo (2) Geldfluss aus der Investiven Gebarung (33 – 34)						0,00	0,00	0,00
SA3	Saldo (3) Nettofinanzierungssaldo (Saldo 1 + Saldo 2)						-55.800,00	-52.800,00	-3.000,00
SA4	Saldo (4) Geldfluss aus der Finanzierungstätigkeit (35 – 36)						0,00	0,00	0,00
SA5	Saldo (5) Geldfluss aus der voranschlagswirksamen Gebarung (Saldo 3 + Saldo 4)						-55.800,00	-52.800,00	-3.000,00
820	Wirtschaftshöfe								
SA 0 / SA 1	(0) Nettoergebnis (21 - 22) / (1) Geldfluss operative Gebarung (31 – 32)			-59.100,00	-56.100,00	-3.000,00	-55.800,00	-52.800,00	-3.000,00
SA00	Saldo (00) Nettoergebnis nach Haushaltsrücklagen (Saldo 0 + Saldo 01)			-59.100,00	-56.100,00	-3.000,00			
SA2	Saldo (2) Geldfluss aus der Investiven Gebarung (33 – 34)						0,00	0,00	0,00
SA3	Saldo (3) Nettofinanzierungssaldo (Saldo 1 + Saldo 2)						-55.800,00	-52.800,00	-3.000,00
SA4	Saldo (4) Geldfluss aus der Finanzierungstätigkeit (35 – 36)						0,00	0,00	0,00
SA5	Saldo (5) Geldfluss aus der voranschlagswirksamen Gebarung (Saldo 3 + Saldo 4)						-55.800,00	-52.800,00	-3.000,00
820000	Wirtschaftshof								
Operative Gebarung									
2/820000+809000	Gegenwerte von Sachbezugsleistungen	2116	3116	800,00	800,00	0,00	800,00	800,00	0,00
2/820000+810100	Nebenerlöse (Fremd-Rechnungen)	2114	3114	13	1.000,00	1.000,00	0,00	1.000,00	1.000,00
2/820000+810109	Leistungserlöse Wirtschaftshof Arbeiter	2114	3114	13	430.500,00	428.500,00	2.000,00	430.500,00	428.500,00
2/820000+810209	Leistungserlöse Wirtschaftshof Maschinen	2114	3114	13	43.000,00	43.000,00	0,00	43.000,00	43.000,00
2/820000+817400	Erträge aus der Auflösung von sonstigen RSt - Abfertigungen	2117			5.400,00	5.400,00	0,00	0,00	0,00
2/820000+860000	Lfd. Tranferzahlg.von Bund/Bundesfon	2121	3121	15	10.000,00	10.000,00	0,00	10.000,00	10.000,00
SU 21 / 31	Summe Erträge / Einzahlungen operative Gebarung				490.700,00	488.700,00	2.000,00	485.300,00	483.300,00
1/820000-400000	Geringwertige Wirtschaftsgüter	2221	3221	23	3.500,00	3.500,00	0,00	3.500,00	3.500,00
1/820000-451000	Brennstoffe	2221	3221	23	8.000,00	8.000,00	0,00	8.000,00	8.000,00
1/820000-452000	Treibstoffe	2221	3221	23	16.000,00	16.000,00	0,00	16.000,00	16.000,00
1/820000-454000	Reinigungsmittel	2221	3221	23	500,00	500,00	0,00	500,00	500,00
1/820000-456000	Schreib-, Zeichen-, Büromaterial	2221	3221	23	200,00	200,00	0,00	200,00	200,00
1/820000-459000	Sonstige Verbrauchsgüter	2221	3221	23	5.500,00	5.500,00	0,00	5.500,00	5.500,00
1/820000-511000	Geldbezüge - VB in handwerkli. Verwen	2211	3211	20	289.200,00	289.200,00	0,00	289.200,00	289.200,00
1/820000-523000	Geldbezüge - Arbeiter nicht ganzj.b	2211	3211	20	15.000,00	15.000,00	0,00	15.000,00	15.000,00

1. Nachtragsvoranschlag 2025

Stadtgemeinde Althofen

NVA Ergebnis- und Finanzierungsvoranschlag Detailnachweis

		MVAG		VC QU	Ergebnisvoranschlag		Finanzierungsvoranschlag			
		EH	FH		VA 2025 inkl. NVA	VA 2025	1. NVA	VA 2025 inkl. NVA	VA 2025	1. NVA
1/820000-541000	Sachbezüge - VB in handwerkli. Verwendung	2213	3213		800,00	800,00	0,00	800,00	800,00	0,00
1/820000-565000	Mehrleistungsvergütungen	2211	3211	20	7.000,00	7.000,00	0,00	7.000,00	7.000,00	0,00
1/820000-569000	Sonst.Nebengebühren	2211	3211	20	30.200,00	30.200,00	0,00	30.200,00	30.200,00	0,00
1/820000-580000	Dienstgeberbeiträge z.Ausgl.Fonds	2212	3212	20	9.500,00	9.500,00	0,00	9.500,00	9.500,00	0,00
1/820000-582000	Sonst.Dienstgeberbtg. soz.Sich.	2212	3212	20	75.000,00	75.000,00	0,00	75.000,00	75.000,00	0,00
1/820000-592000	Dotierung von Rückstellungen für Jubiläumszuwendungen	2214			4.200,00	4.200,00	0,00	0,00	0,00	0,00
1/820000-600100	Strom	2222	3222	24	2.000,00	2.000,00	0,00	2.000,00	2.000,00	0,00
1/820000-614000	Instandhaltung von Gebäuden	2224	3224	24	4.000,00	4.000,00	0,00	4.000,00	4.000,00	0,00
1/820000-616000	Instandhaltung Maschinen/masch.Anlagen	2224	3224	24	5.000,00	5.000,00	0,00	5.000,00	5.000,00	0,00
1/820000-617000	Instandhaltung von Fahrzeugen	2224	3224	24	15.000,00	15.000,00	0,00	15.000,00	15.000,00	0,00
1/820000-618000	Instandhaltung von Werkzeug u. Einrichtung	2224	3224	24	1.500,00	1.500,00	0,00	1.500,00	1.500,00	0,00
1/820000-618100	Instandhaltung und Wartung EDV (Hardware/Software)	2224	3224	24	7.100,00	2.100,00	5.000,00	7.100,00	2.100,00	5.000,00
1/820000-631000	Telekommunikationsdienste	2222	3222	24	2.100,00	2.100,00	0,00	2.100,00	2.100,00	0,00
1/820000-670000	Versicherungen	2222	3222	24	9.600,00	9.600,00	0,00	9.600,00	9.600,00	0,00
1/820000-680600	Planmäßige Abschreibung- Technische Anlagen, Fahrzeuge und Maschinen	2226			3.800,00	3.800,00	0,00	0,00	0,00	0,00
1/820000-680700	Planmäßige Abschreibung - Amts-, Betriebs- u. Geschäftsausstattung	2226			700,00	700,00	0,00	0,00	0,00	0,00
1/820000-700000	Miet- und Pachtaufwand	2223	3223	24	9.000,00	9.000,00	0,00	9.000,00	9.000,00	0,00
1/820000-705003	Leasing Renault Master SV-961 DX	2223	3223	24	1.600,00	1.600,00	0,00	1.600,00	1.600,00	0,00
1/820000-705005	Leasing - Ford Transit SV-326EH	2223	3223	24	7.600,00	7.600,00	0,00	7.600,00	7.600,00	0,00
1/820000-705006	Leasing - Hyundai Kona	2223	3223	24	4.500,00	4.500,00	0,00	4.500,00	4.500,00	0,00
1/820000-710000	Öffentliche Abgaben,ohne Gebühr gem	2225	3225	24	1.500,00	1.500,00	0,00	1.500,00	1.500,00	0,00
1/820000-720309	Kostenbeiträge (Kostenersätze) für Leistungen	2225	3225	24	7.700,00	7.700,00	0,00	7.700,00	7.700,00	0,00
1/820000-728000	Entgelte für sonstige Leistungen	2225	3225	24	2.500,00	2.500,00	0,00	2.500,00	2.500,00	0,00
SU 22 / 32	Summe Aufwendungen / Auszahlungen operative Gebarung				549.800,00	544.800,00	5.000,00	541.100,00	536.100,00	5.000,00
SA 0 / SA 1	(0) Nettoergebnis (21 - 22) / (1) Geldfluss operative Gebarung (31 - 32)				-59.100,00	-56.100,00	-3.000,00	-55.800,00	-52.800,00	-3.000,00
SA01	Saldo (01) Haushaltsrücklagen (230 - 240)				0,00	0,00	0,00	0,00	0,00	0,00
SA00	Saldo (00) Nettoergebnis nach Haushaltsrücklagen (Saldo 0 + Saldo 01)				-59.100,00	-56.100,00	-3.000,00			
Investive Gebarung										
SU 33	Summe Einzahlungen investive Gebarung							0,00	0,00	0,00
SU 34	Summe Auszahlungen investive Gebarung							0,00	0,00	0,00
SA2	Saldo (2) Geldfluss aus der Investiven Gebarung (33 - 34)							0,00	0,00	0,00
SA3	Saldo (3) Nettofinanzierungssaldo (Saldo 1 + Saldo 2)							-55.800,00	-52.800,00	-3.000,00
Finanzierungstätigkeit										

1. Nachtragsvoranschlag 2025

Stadtgemeinde Althofen

NVA Ergebnis- und Finanzierungsvoranschlag Detailnachweis

		MVAG VC QU			Ergebnisvoranschlag			Finanzierungsvoranschlag		
		EH	FH		VA 2025 inkl. NVA	VA 2025	1. NVA	VA 2025 inkl. NVA	VA 2025	1. NVA
SU 35	Summe Einzahlungen aus der Finanzierungstätigkeit							0,00	0,00	0,00
SU 36	Summe Auszahlungen aus der Finanzierungstätigkeit							0,00	0,00	0,00
SA4	Saldo (4) Geldfluss aus der Finanzierungstätigkeit (35 – 36)							0,00	0,00	0,00
SA5	Saldo (5) Geldfluss aus der voranschlagswirksamen Gebarung (Saldo 3 + Saldo 4)							-55.800,00	-52.800,00	-3.000,00
83	Betriebsähnliche Einrichtungen und Betriebe (Fortsetzung)									
SA 0 / SA 1	(0) Nettoergebnis (21 - 22) / (1) Geldfluss operative Gebarung (31 – 32)				-660.200,00	-640.200,00	-20.000,00	-625.000,00	-605.000,00	-20.000,00
SA00	Saldo (00) Nettoergebnis nach Haushaltsrücklagen (Saldo 0 + Saldo 01)				-660.200,00	-640.200,00	-20.000,00			
SA2	Saldo (2) Geldfluss aus der Investiven Gebarung (33 – 34)							0,00	0,00	0,00
SA3	Saldo (3) Nettofinanzierungssaldo (Saldo 1 + Saldo 2)							-625.000,00	-605.000,00	-20.000,00
SA4	Saldo (4) Geldfluss aus der Finanzierungstätigkeit (35 – 36)							-2.600,00	-2.600,00	0,00
SA5	Saldo (5) Geldfluss aus der voranschlagswirksamen Gebarung (Saldo 3 + Saldo 4)							-627.600,00	-607.600,00	-20.000,00
831	Freibäder									
SA 0 / SA 1	(0) Nettoergebnis (21 - 22) / (1) Geldfluss operative Gebarung (31 – 32)				-647.900,00	-627.900,00	-20.000,00	-616.000,00	-596.000,00	-20.000,00
SA00	Saldo (00) Nettoergebnis nach Haushaltsrücklagen (Saldo 0 + Saldo 01)				-647.900,00	-627.900,00	-20.000,00			
SA2	Saldo (2) Geldfluss aus der Investiven Gebarung (33 – 34)							0,00	0,00	0,00
SA3	Saldo (3) Nettofinanzierungssaldo (Saldo 1 + Saldo 2)							-616.000,00	-596.000,00	-20.000,00
SA4	Saldo (4) Geldfluss aus der Finanzierungstätigkeit (35 – 36)							-2.600,00	-2.600,00	0,00
SA5	Saldo (5) Geldfluss aus der voranschlagswirksamen Gebarung (Saldo 3 + Saldo 4)							-618.600,00	-598.600,00	-20.000,00
831000	Freizeitanlage									
Operative Gebarung										
2/831000+810000	Eintrittsgelder (einschl.Kabinen)	2114	3114	13	60.000,00	60.000,00	0,00	60.000,00	60.000,00	0,00
2/831000+810100	Nebenerlöse (Liegest.,T-Tennis,usw.)	2114	3114	13	3.000,00	3.000,00	0,00	3.000,00	3.000,00	0,00
2/831000+811000	Pacht-Erlöse	2115	3115	14	4.400,00	4.400,00	0,00	4.400,00	4.400,00	0,00
2/831000+813000	Erträge aus der Auflösung von Investitionszuschüssen (Kapitaltransfers)	2127			10.000,00	10.000,00	0,00	0,00	0,00	0,00
2/831000+817400	Erträge aus der Auflösung von sonstigen Rückstellungen - Abfertigungen	2117			900,00	900,00	0,00	0,00	0,00	0,00
2/831000+860000	Lfd.Tranferzahlg.von Bun d/Bundesfonds	2121	3121	15	3.900,00	3.900,00	0,00	3.900,00	3.900,00	0,00
SU 21 / 31	Summe Erträge / Einzahlungen operative Gebarung				82.200,00	82.200,00	0,00	71.300,00	71.300,00	0,00
1/831000-400000	Geringwertige Wirtschaftsgüter	2221	3221	23	1.000,00	1.000,00	0,00	1.000,00	1.000,00	0,00
1/831000-452000	Treibstoffe	2221	3221	23	1.300,00	1.300,00	0,00	1.300,00	1.300,00	0,00
1/831000-454000	Reinigungsmittel	2221	3221	23	5.000,00	5.000,00	0,00	5.000,00	5.000,00	0,00
1/831000-455000	Chemische Mittel f.Bade-u.Eisbetriebe	2221	3221	23	18.000,00	18.000,00	0,00	18.000,00	18.000,00	0,00
1/831000-455010	Chemische und sonstige artverwandte Mittel	2221	3221	23	2.300,00	2.300,00	0,00	2.300,00	2.300,00	0,00
1/831000-456000	Schreib-, Zeichen- und sonst. Bürom	2221	3221	23	500,00	500,00	0,00	500,00	500,00	0,00
1/831000-457000	Druckwerke	2221	3221	23	500,00	500,00	0,00	500,00	500,00	0,00

1. Nachtragsvoranschlag 2025

Stadtgemeinde Althofen

NVA Ergebnis- und Finanzierungsvoranschlag Detailnachweis

		MVAG VC QU			Ergebnisvoranschlag		Finanzierungsvoranschlag			
		EH	FH		VA 2025 inkl. NVA	VA 2025	1. NVA	VA 2025 inkl. NVA	VA 2025	1. NVA
1/831000-458000	Ärztliche Mittel	2221	3221	23	500,00	500,00	0,00	500,00	500,00	0,00
1/831000-459000	Sonstige Verbrauchsgüter	2221	3221	23	1.000,00	1.000,00	0,00	1.000,00	1.000,00	0,00
1/831000-511000	Geldbezüge - VB in handwerkli.Verwen	2211	3211	20	118.500,00	118.500,00	0,00	118.500,00	118.500,00	0,00
1/831000-523000	Geldbezüge - Arbeiter nicht ganzj.b	2211	3211	20	26.800,00	26.800,00	0,00	26.800,00	26.800,00	0,00
1/831000-563000	Sonstige Aufwandsentschädigungen	2213	3213	20	2.900,00	2.900,00	0,00	2.900,00	2.900,00	0,00
1/831000-565000	Mehrleistungsentschädigungen	2211	3211	20	2.000,00	2.000,00	0,00	2.000,00	2.000,00	0,00
1/831000-569000	Sonstige Nebengebühren	2211	3211	20	1.300,00	1.300,00	0,00	1.300,00	1.300,00	0,00
1/831000-580000	DGB zum Ausgleichsfonds für Familie	2212	3212	20	3.900,00	3.900,00	0,00	3.900,00	3.900,00	0,00
1/831000-582000	DGB zur sozialen Sicherheit	2212	3212	20	31.800,00	31.800,00	0,00	31.800,00	31.800,00	0,00
1/831000-592000	Dotierung von Rückstellungen für Jubiläumszuwendungen	2214			1.000,00	1.000,00	0,00	0,00	0,00	0,00
1/831000-600100	Strom	2222	3222	24	31.000,00	31.000,00	0,00	31.000,00	31.000,00	0,00
1/831000-600110	Energiebezüge (EEG)	2222	3222		500,00	500,00	0,00	500,00	500,00	0,00
1/831000-600300	Fernwärme	2222	3222	24	33.000,00	33.000,00	0,00	33.000,00	33.000,00	0,00
1/831000-614000	Instandhaltung von Gebäuden	2224	3224	24	80.000,00	60.000,00	20.000,00	80.000,00	60.000,00	20.000,00
1/831000-616000	Instandhaltung von Maschinen/masch. Anlagen	2224	3224	24	4.000,00	4.000,00	0,00	4.000,00	4.000,00	0,00
1/831000-617000	Instandhaltung von Fahrzeugen	2224	3224	24	500,00	500,00	0,00	500,00	500,00	0,00
1/831000-618000	Instandhaltung v. Betriebseinricht.	2224	3224	24	10.000,00	10.000,00	0,00	10.000,00	10.000,00	0,00
1/831000-618100	Instandhaltung und Wartung EDV (Hardware/Software)	2224	3224	24	800,00	800,00	0,00	800,00	800,00	0,00
1/831000-619000	Instandhaltung Außenanl. u.Becken	2224	3224	24	5.000,00	5.000,00	0,00	5.000,00	5.000,00	0,00
1/831000-630000	Postdienste	2222	3222	24	500,00	500,00	0,00	500,00	500,00	0,00
1/831000-631000	Telekommunikationsdienste	2222	3222	24	1.200,00	1.200,00	0,00	1.200,00	1.200,00	0,00
1/831000-670000	Versicherungen	2222	3222	24	5.500,00	5.500,00	0,00	5.500,00	5.500,00	0,00
1/831000-680200	Planmäßige Abschreibung - Grundstückseinrichtungen u. Infrastruktur	2226			2.000,00	2.000,00	0,00	0,00	0,00	0,00
1/831000-680300	Planmäßige Abschreibung - Gebäude und Bauten	2226			15.600,00	15.600,00	0,00	0,00	0,00	0,00
1/831000-680500	Planmäßige Abschreibung - Sonderanlagen	2226			4.400,00	4.400,00	0,00	0,00	0,00	0,00
1/831000-680600	Planmäßige Abschreibung - Technische Anlagen, Fahrzeuge und Maschinen	2226			3.300,00	3.300,00	0,00	0,00	0,00	0,00
1/831000-680700	Planmäßige Abschreibung - Amts-, Betriebs- u. Geschäftsausstattung	2226			4.600,00	4.600,00	0,00	0,00	0,00	0,00
1/831000-710000	Öffentliche Abgaben, ohne Gebühr gem	2225	3225	24	23.000,00	23.000,00	0,00	23.000,00	23.000,00	0,00
1/831000-720109	Kostenbeiträge (Kostenersätze) für Leistungen	2225	3225	24	5.500,00	5.500,00	0,00	5.500,00	5.500,00	0,00
1/831000-720309	Kostenbeiträge (Kostenersätze) für Leistungen	2225	3225	24	3.900,00	3.900,00	0,00	3.900,00	3.900,00	0,00
1/831000-728000	Entgelte für sonstige Leistungen	2225	3225	24	6.000,00	6.000,00	0,00	6.000,00	6.000,00	0,00
SU 22 / 32	Summe Aufwendungen / Auszahlungen operative Gebarung				458.600,00	438.600,00	20.000,00	427.700,00	407.700,00	20.000,00

1. Nachtragsvoranschlag 2025

Stadtgemeinde Althofen

NVA Ergebnis- und Finanzierungsvoranschlag Detailnachweis

	MVAG	VC	QU	Ergebnisvoranschlag			Finanzierungsvoranschlag				
				EH	FH	VA 2025 inkl. NVA	VA 2025	1. NVA	VA 2025 inkl. NVA	VA 2025	1. NVA
SA 0 / SA 1	(0) Nettoergebnis (21 - 22) / (1) Geldfluss operative Gebarung (31 - 32)			-376.400,00	-356.400,00	-20.000,00	-356.400,00	-336.400,00	-20.000,00		
SA01	Saldo (01) Haushaltsrücklagen (230 - 240)			0,00	0,00	0,00	0,00	0,00	0,00		
SA00	Saldo (00) Nettoergebnis nach Haushaltsrücklagen (Saldo 0 + Saldo 01)			-376.400,00	-356.400,00	-20.000,00					
Investive Gebarung											
SU 33	Summe Einzahlungen investive Gebarung						0,00	0,00	0,00		
SU 34	Summe Auszahlungen investive Gebarung						0,00	0,00	0,00		
SA2	Saldo (2) Geldfluss aus der Investiven Gebarung (33 - 34)						0,00	0,00	0,00		
SA3	Saldo (3) Nettofinanzierungssaldo (Saldo 1 + Saldo 2)						-356.400,00	-336.400,00	-20.000,00		
Finanzierungstätigkeit											
SU 35	Summe Einzahlungen aus der Finanzierungstätigkeit						0,00	0,00	0,00		
1/831000-310000				Verbindlichkeiten aus	3615	0,00	0,00	0,00	2.600,00	2.600,00	0,00
				Finanzierungsleasing							
SU 36	Summe Auszahlungen aus der Finanzierungstätigkeit						2.600,00	2.600,00	0,00		
SA4	Saldo (4) Geldfluss aus der Finanzierungstätigkeit (35 - 36)						-2.600,00	-2.600,00	0,00		
SA5	Saldo (5) Geldfluss aus der voranschlagswirksamen Gebarung (Saldo 3 + Saldo 4)						-359.000,00	-339.000,00	-20.000,00		
831010	FZA - Kunsteisanlage										
Operative Gebarung											
2/831010+810000				Eintrittserlöse Publikumslauf	2114 3114 13	5.500,00	5.500,00	0,00	5.500,00	5.500,00	0,00
2/831010+810010				Mieten Eishalle	2114 3114 13	75.000,00	75.000,00	0,00	75.000,00	75.000,00	0,00
2/831010+811000				Mieten (Betriebskosten)	2115 3115 14	3.200,00	3.200,00	0,00	3.200,00	3.200,00	0,00
2/831010+813000				Erträge aus der Auflösung von Investitionszuschüssen (Kapitaltransfers)	2127	33.700,00	33.700,00	0,00	0,00	0,00	0,00
2/831010+817400				Erträge aus der Auflösung von sonstigen Rückstellungen - Abfertigungen	2117	100,00	100,00	0,00	0,00	0,00	0,00
2/831010+819001				Übrige nicht finanzierungswirksame Erträge	2117	7.300,00	7.300,00	0,00	0,00	0,00	0,00
2/831010+860000				Lfd. Tranferzahlg. von Bun d/Bundesfonds	2121 3121 15	3.900,00	3.900,00	0,00	3.900,00	3.900,00	0,00
SU 21 / 31	Summe Erträge / Einzahlungen operative Gebarung					128.700,00	128.700,00	0,00	87.600,00	87.600,00	0,00
1/831010-400000				Geringwertige Wirtschaftsgüter	2221 3221 23	1.000,00	1.000,00	0,00	1.000,00	1.000,00	0,00
1/831010-452000				Treibstoffe	2221 3221 23	1.800,00	1.800,00	0,00	1.800,00	1.800,00	0,00
1/831010-454000				Reinigungsmittel	2221 3221 23	1.500,00	1.500,00	0,00	1.500,00	1.500,00	0,00
1/831010-456000				Schreib-, Büromittel	2221 3221 23	200,00	200,00	0,00	200,00	200,00	0,00
1/831010-458000				Ärztliche Mittel	2221 3221 23	200,00	200,00	0,00	200,00	200,00	0,00
1/831010-459000				Sonstige Verbrauchsgüter	2221 3221 23	1.000,00	1.000,00	0,00	1.000,00	1.000,00	0,00
1/831010-511000				Geldbezüge - VB handwerk. Verwendung	2211 3211 20	97.600,00	97.600,00	0,00	97.600,00	97.600,00	0,00
1/831010-523000				Geldbezüge - Arbeiter nicht ganzj. besch.	2211 3211 20	5.700,00	5.700,00	0,00	5.700,00	5.700,00	0,00
1/831010-563000				Sonstige Aufwandsentschä	2213 3213 20	2.500,00	2.500,00	0,00	2.500,00	2.500,00	0,00
1/831010-565000				Mehrleistungsvergütungen	2211 3211 20	1.700,00	1.700,00	0,00	1.700,00	1.700,00	0,00

1. Nachtragsvoranschlag 2025

Stadtgemeinde Althofen

NVA Ergebnis- und Finanzierungsvoranschlag Detailnachweis

		MVAG VC QU			Ergebnisvoranschlag		Finanzierungsvoranschlag			
		EH	FH		VA 2025 inkl. NVA	VA 2025	1. NVA	VA 2025 inkl. NVA	VA 2025	1. NVA
1/831010-569000	Sonstige Nebengebühren	2211	3211	20	1.300,00	1.300,00	0,00	1.300,00	1.300,00	0,00
1/831010-580000	Dgb zum Ausgleichsfonds	2212	3212	20	4.100,00	4.100,00	0,00	4.100,00	4.100,00	0,00
1/831010-582000	Dgb zur sozialen Sicherheit	2212	3212	20	22.000,00	22.000,00	0,00	22.000,00	22.000,00	0,00
1/831010-592000	Dotierung von Rückstellungen für Jubiläumszuwendungen	2214			700,00	700,00	0,00	0,00	0,00	0,00
1/831010-600100	Strom	2222	3222	24	65.000,00	65.000,00	0,00	65.000,00	65.000,00	0,00
1/831010-600110	Energiebezüge (EEG)	2222	3222		1.500,00	1.500,00	0,00	1.500,00	1.500,00	0,00
1/831010-600300	Energiebezüge - Fernwärme	2222	3222	24	22.700,00	22.700,00	0,00	22.700,00	22.700,00	0,00
1/831010-614000	Instandhaltung Gebäude	2224	3224	24	3.000,00	3.000,00	0,00	3.000,00	3.000,00	0,00
1/831010-616000	Instandhaltung Maschinen	2224	3224	24	8.000,00	8.000,00	0,00	8.000,00	8.000,00	0,00
1/831010-618000	Instandhaltung der Einrichtung	2224	3224	24	1.500,00	1.500,00	0,00	1.500,00	1.500,00	0,00
1/831010-618100	Instandhaltung und Wartung EDV (Hardware/Software)	2224	3224	24	1.000,00	1.000,00	0,00	1.000,00	1.000,00	0,00
1/831010-631000	Telekommunikationsdienst	2222	3222	24	500,00	500,00	0,00	500,00	500,00	0,00
1/831010-670000	Versicherungen	2222	3222	24	6.600,00	6.600,00	0,00	6.600,00	6.600,00	0,00
1/831010-680300	Planmäßige Abschreibung - Gebäude und Bauten	2226			49.000,00	49.000,00	0,00	0,00	0,00	0,00
1/831010-680500	Planmäßige Abschreibung - Sonderanlagen	2226			1.900,00	1.900,00	0,00	0,00	0,00	0,00
1/831010-680600	Planmäßige Abschreibung - Technische Anlagen, Fahrzeuge und Maschinen	2226			100,00	100,00	0,00	0,00	0,00	0,00
1/831010-680700	Planmäßige Abschreibung - Amts-, Betriebs- u. Geschäftsausstattung	2226			1.300,00	1.300,00	0,00	0,00	0,00	0,00
1/831010-705001	Leasing - Eisaufbereitungsanlage	2223	3223	24	34.000,00	34.000,00	0,00	34.000,00	34.000,00	0,00
1/831010-710000	Öffentliche Abgaben, ohne Gebühr gem. Fag	2225	3225	24	14.000,00	14.000,00	0,00	14.000,00	14.000,00	0,00
1/831010-720109	Kostenbeiträge (Kostensätze) für Leistungen	2225	3225	24	2.000,00	2.000,00	0,00	2.000,00	2.000,00	0,00
1/831010-720309	Kostenbeiträge (Kostensätze) für Leistungen	2225	3225	24	3.800,00	3.800,00	0,00	3.800,00	3.800,00	0,00
1/831010-728000	Entgelte für sonstige Leistungen	2225	3225	24	3.000,00	3.000,00	0,00	3.000,00	3.000,00	0,00
1/831010-728001	Energieausweis - Entgelte für sonstige Leistungen	2225	3225		40.000,00	40.000,00	0,00	40.000,00	40.000,00	0,00
SU 22 / 32	Summe Aufwendungen / Auszahlungen operative Gebarung				400.200,00	400.200,00	0,00	347.200,00	347.200,00	0,00
SA 0 / SA 1	(0) Nettoergebnis (21 - 22) / (1) Geldfluss operative Gebarung (31 - 32)				-271.500,00	-271.500,00	0,00	-259.600,00	-259.600,00	0,00
SA01	Saldo (01) Haushaltsrücklagen (230 - 240)				0,00	0,00	0,00	0,00	0,00	0,00
SA00	Saldo (00) Nettoergebnis nach Haushaltsrücklagen (Saldo 0 + Saldo 01)				-271.500,00	-271.500,00	0,00			
Investive Gebarung										
SU 33	Summe Einzahlungen investive Gebarung							0,00	0,00	0,00
SU 34	Summe Auszahlungen investive Gebarung							0,00	0,00	0,00
SA2	Saldo (2) Geldfluss aus der Investiven Gebarung (33 - 34)							0,00	0,00	0,00

1. Nachtragsvoranschlag 2025

Stadtgemeinde Althofen

NVA Ergebnis- und Finanzierungsvoranschlag Detailnachweis

		MVAG		VC QU	Ergebnisvoranschlag		Finanzierungsvoranschlag		
		EH	FH		VA 2025 inkl. NVA	VA 2025	1. NVA	VA 2025 inkl. NVA	VA 2025
SA3	Saldo (3) Nettofinanzierungssaldo (Saldo 1 + Saldo 2)						-259.600,00	-259.600,00	0,00
Finanzierungstätigkeit									
SU 35	Summe Einzahlungen aus der Finanzierungstätigkeit						0,00	0,00	0,00
SU 36	Summe Auszahlungen aus der Finanzierungstätigkeit						0,00	0,00	0,00
SA4	Saldo (4) Geldfluss aus der Finanzierungstätigkeit (35 – 36)						0,00	0,00	0,00
SA5	Saldo (5) Geldfluss aus der voranschlagswirksamen Gebarung (Saldo 3 + Saldo 4)						-259.600,00	-259.600,00	0,00

ENTWURF

1. Nachtragsvoranschlag 2025

Stadtgemeinde Althofen

NVA Ergebnis- und Finanzierungsvoranschlag Detailnachweis

	MVAG	VC	QU	Ergebnisvoranschlag		Finanzierungsvoranschlag			
				EH	FH	VA 2025 inkl. NVA	VA 2025	1. NVA	VA 2025 inkl. NVA
839	Sonstige Betriebe und betriebsähnliche Einrichtungen								
SA 0 / SA 1	(0) Nettoergebnis (21 - 22) / (1) Geldfluss operative Gebarung (31 – 32)			-12.300,00	-12.300,00	0,00	-9.000,00	-9.000,00	0,00
SA00	Saldo (00) Nettoergebnis nach Haushaltsrücklagen (Saldo 0 + Saldo 01)			-12.300,00	-12.300,00	0,00			
SA2	Saldo (2) Geldfluss aus der Investiven Gebarung (33 – 34)						0,00	0,00	0,00
SA3	Saldo (3) Nettofinanzierungssaldo (Saldo 1 + Saldo 2)						-9.000,00	-9.000,00	0,00
SA4	Saldo (4) Geldfluss aus der Finanzierungstätigkeit (35 – 36)						0,00	0,00	0,00
SA5	Saldo (5) Geldfluss aus der voranschlagswirksamen Gebarung (Saldo 3 + Saldo 4)						-9.000,00	-9.000,00	0,00
839000	Parkplätze als Gemeindevorrichtung								
Operative Gebarung									
2/839000+813000	Erträge aus der Auflösung von Investitionszuschüssen (Kapitaltransfers)	2127		600,00	600,00	0,00	0,00	0,00	0,00
SU 21 / 31	Summe Erträge / Einzahlungen operative Gebarung			600,00	600,00	0,00	0,00	0,00	0,00
1/839000-680500	Planmäßige Abschreibung - Sonderanlagen	2226		3.900,00	3.900,00	0,00	0,00	0,00	0,00
1/839000-700000	Miet- und Pachtaufwand	2223	3223	24	9.000,00	9.000,00	0,00	9.000,00	9.000,00
SU 22 / 32	Summe Aufwendungen / Auszahlungen operative Gebarung			12.900,00	12.900,00	0,00	9.000,00	9.000,00	0,00
SA 0 / SA 1	(0) Nettoergebnis (21 - 22) / (1) Geldfluss operative Gebarung (31 – 32)			-12.300,00	-12.300,00	0,00	-9.000,00	-9.000,00	0,00
SA01	Saldo (01) Haushaltsrücklagen (230 - 240)			0,00	0,00	0,00	0,00	0,00	0,00
SA00	Saldo (00) Nettoergebnis nach Haushaltsrücklagen (Saldo 0 + Saldo 01)			-12.300,00	-12.300,00	0,00			
Investive Gebarung									
SU 33	Summe Einzahlungen investive Gebarung						0,00	0,00	0,00
SU 34	Summe Auszahlungen investive Gebarung						0,00	0,00	0,00
SA2	Saldo (2) Geldfluss aus der Investiven Gebarung (33 – 34)						0,00	0,00	0,00
SA3	Saldo (3) Nettofinanzierungssaldo (Saldo 1 + Saldo 2)						-9.000,00	-9.000,00	0,00
Finanzierungstätigkeit									
SU 35	Summe Einzahlungen aus der Finanzierungstätigkeit						0,00	0,00	0,00
SU 36	Summe Auszahlungen aus der Finanzierungstätigkeit						0,00	0,00	0,00
SA4	Saldo (4) Geldfluss aus der Finanzierungstätigkeit (35 – 36)						0,00	0,00	0,00
SA5	Saldo (5) Geldfluss aus der voranschlagswirksamen Gebarung (Saldo 3 + Saldo 4)						-9.000,00	-9.000,00	0,00

1. Nachtragsvoranschlag 2025

Stadtgemeinde Althofen

NVA Ergebnis- und Finanzierungsvoranschlag Detailnachweis

	MVAG VC QU			Ergebnisvoranschlag		Finanzierungsvoranschlag				
	EH	FH		VA 2025 inkl. NVA	VA 2025	1. NVA	VA 2025 inkl. NVA	VA 2025	1. NVA	
84	Liegenschaften, Wohn- und Geschäftsgebäude									
SA 0 / SA 1	(0) Nettoergebnis (21 - 22) / (1) Geldfluss operative Gebarung (31 - 32)			154.000,00	121.200,00	32.800,00	83.100,00	83.100,00	0,00	
SA00	Saldo (00) Nettoergebnis nach Haushaltsrücklagen (Saldo 0 + Saldo 01)			154.000,00	121.200,00	32.800,00				
SA2	Saldo (2) Geldfluss aus der Investiven Gebarung (33 - 34)						667.100,00	68.300,00	598.800,00	
SA3	Saldo (3) Nettofinanzierungssaldo (Saldo 1 + Saldo 2)						750.200,00	151.400,00	598.800,00	
SA4	Saldo (4) Geldfluss aus der Finanzierungstätigkeit (35 - 36)						-315.600,00	-315.600,00	0,00	
SA5	Saldo (5) Geldfluss aus der voranschlagswirksamen Gebarung (Saldo 3 + Saldo 4)						434.600,00	-164.200,00	598.800,00	
840	Grundbesitz									
SA 0 / SA 1	(0) Nettoergebnis (21 - 22) / (1) Geldfluss operative Gebarung (31 - 32)			154.000,00	121.200,00	32.800,00	83.100,00	83.100,00	0,00	
SA00	Saldo (00) Nettoergebnis nach Haushaltsrücklagen (Saldo 0 + Saldo 01)			154.000,00	121.200,00	32.800,00				
SA2	Saldo (2) Geldfluss aus der Investiven Gebarung (33 - 34)						667.100,00	68.300,00	598.800,00	
SA3	Saldo (3) Nettofinanzierungssaldo (Saldo 1 + Saldo 2)						750.200,00	151.400,00	598.800,00	
SA4	Saldo (4) Geldfluss aus der Finanzierungstätigkeit (35 - 36)						-315.600,00	-315.600,00	0,00	
SA5	Saldo (5) Geldfluss aus der voranschlagswirksamen Gebarung (Saldo 3 + Saldo 4)						434.600,00	-164.200,00	598.800,00	
840000	Grundbesitz									
Operative Gebarung										
2/840000+811000	Bauzins	2115	3115	14	28.000,00	28.000,00	0,00	28.000,00	28.000,00	0,00
2/840000+811020	Miet- und Pachtertrag	2115	3115	14	16.000,00	16.000,00	0,00	16.000,00	16.000,00	0,00
2/840000+861100	Transfers von Ländern, Landesfonds und Landeskammern	2121	3121	15	82.000,00	82.000,00	0,00	82.000,00	82.000,00	0,00
2/840000+899000	Entnahmen aus Verrechnungsrücklagen zwischen operativer Gebarung und Projekten	2116		2	27.000,00	6.000,00	21.000,00	0,00	0,00	0,00
SU 21 / 31	Summe Erträge / Einzahlungen operative Gebarung				153.000,00	132.000,00	21.000,00	126.000,00	126.000,00	0,00
1/840000-640000	Rechts- und Beratungsaufwand	2222	3222	24	3.500,00	3.500,00	0,00	3.500,00	3.500,00	0,00
1/840000-650100	Zinsen für Finanzschulden in Euro	2241	3241	25	1.800,00	1.800,00	0,00	1.800,00	1.800,00	0,00
1/840000-650700	Zinsen Finanzschulden	2241	3241	25	12.600,00	12.600,00	0,00	12.600,00	12.600,00	0,00
1/840000-680300	Planmäßige Abschreibung - Gebäude und Bauten	2226			1.500,00	1.500,00	0,00	0,00	0,00	0,00
1/840000-710000	Öffentliche Abgaben, ohne Gebühr gem	2225	3225	24	10.000,00	10.000,00	0,00	10.000,00	10.000,00	0,00
1/840000-728000	Entgelte für sonstige Leistungen	2225	3225	24	2.000,00	2.000,00	0,00	2.000,00	2.000,00	0,00
1/840000-799000	Zuweisungen an Verrechnungsrücklagen zwischen operativer Gebarung und Projekten	2225		2	19.000,00	0,00	19.000,00	0,00	0,00	0,00
SU 22 / 32	Summe Aufwendungen / Auszahlungen operative Gebarung				50.400,00	31.400,00	19.000,00	29.900,00	29.900,00	0,00
SA 0 / SA 1	(0) Nettoergebnis (21 - 22) / (1) Geldfluss operative Gebarung (31 - 32)				102.600,00	100.600,00	2.000,00	96.100,00	96.100,00	0,00
SA01	Saldo (01) Haushaltsrücklagen (230 - 240)				0,00	0,00	0,00	0,00	0,00	0,00
SA00	Saldo (00) Nettoergebnis nach Haushaltsrücklagen (Saldo 0 + Saldo 01)				102.600,00	100.600,00	2.000,00			

1. Nachtragsvoranschlag 2025

Stadtgemeinde Althofen

NVA Ergebnis- und Finanzierungsvoranschlag Detailnachweis

	MVAG VC QU			Ergebnisvoranschlag			Finanzierungsvoranschlag		
	EH	FH		VA 2025 inkl. NVA	VA 2025	1. NVA	VA 2025 inkl. NVA	VA 2025	1. NVA
Investive Gebarung									
2/840000+801000			3312 1 30	0,00	0,00	0,00	200.700,00	0,00	200.700,00
2/840000+801000/1			3312 2	0,00	0,00	0,00	119.300,00	0,00	119.300,00
SU 33			Summe Einzahlungen investive Gebarung				320.000,00	0,00	320.000,00
1/840000-001000			Unbebaute Grundstücke 3412 2 40	0,00	0,00	0,00	6.000,00	6.000,00	0,00
SU 34			Summe Auszahlungen investive Gebarung				6.000,00	6.000,00	0,00
SA2			Saldo (2) Geldfluss aus der Investiven Gebarung (33 – 34)				314.000,00	-6.000,00	320.000,00
SA3			Saldo (3) Nettofinanzierungssaldo (Saldo 1 + Saldo 2)				410.100,00	90.100,00	320.000,00
Finanzierungstätigkeit									
SU 35			Summe Einzahlungen aus der Finanzierungstätigkeit				0,00	0,00	0,00
1/840000-341000			Investitionsdarlehen von Ländern, Landesfonds und Landeskammern 3611 64	0,00	0,00	0,00	119.600,00	119.600,00	0,00
1/840000-346100			Grundankauf Krumfelden 3614 65	0,00	0,00	0,00	196.000,00	196.000,00	0,00
SU 36			Summe Auszahlungen aus der Finanzierungstätigkeit				315.600,00	315.600,00	0,00
SA4			Saldo (4) Geldfluss aus der Finanzierungstätigkeit (35 – 36)				-315.600,00	-315.600,00	0,00
SA5			Saldo (5) Geldfluss aus der voranschlagswirksamen Gebarung (Saldo 3 + Saldo 4)				94.500,00	-225.500,00	320.000,00
840001			Grundbesitz Krumfelden						
Operative Gebarung									
2/840001+801001			Erlöse Grundstücksverkäufe Krumfelden 2116 30	133.100,00	74.300,00	58.800,00	0,00	0,00	0,00
SU 21 / 31			Summe Erträge / Einzahlungen operative Gebarung	133.100,00	74.300,00	58.800,00	0,00	0,00	0,00
1/840001-640000			Rechts- und Beratungsaufwand 2222 3222 24	3.000,00	3.000,00	0,00	3.000,00	3.000,00	0,00
1/840001-683001			Restbuchwerte aus dem Abgang von Sachanlagen und immat. Vermögenswerten 2226	68.700,00	40.700,00	28.000,00	0,00	0,00	0,00
1/840001-728000			Entgelte für sonstige Leistungen 2225 3225 24	10.000,00	10.000,00	0,00	10.000,00	10.000,00	0,00
SU 22 / 32			Summe Aufwendungen / Auszahlungen operative Gebarung	81.700,00	53.700,00	28.000,00	13.000,00	13.000,00	0,00
SA 0 / SA 1			(0) Nettoergebnis (21 - 22) / (1) Geldfluss operative Gebarung (31 – 32)	51.400,00	20.600,00	30.800,00	-13.000,00	-13.000,00	0,00
SA01			Saldo (01) Haushaltsrücklagen (230 - 240)	0,00	0,00	0,00	0,00	0,00	0,00
SA00			Saldo (00) Nettoergebnis nach Haushaltsrücklagen (Saldo 0 + Saldo 01)	51.400,00	20.600,00	30.800,00			
Investive Gebarung									
2/840001+801001			Erlöse Grundstücksverkäufe Krumfelden 3312 30	0,00	0,00	0,00	133.100,00	74.300,00	58.800,00
2/840001+801001/1			Veräußerungen von Grundstücken und Grundstückseinrichtungen 3312 1	0,00	0,00	0,00	175.000,00	0,00	175.000,00
2/840001+801001/2			Veräußerungen von Grundstücken und Grundstückseinrichtungen 3312 1	0,00	0,00	0,00	45.000,00	0,00	45.000,00
SU 33			Summe Einzahlungen investive Gebarung				353.100,00	74.300,00	278.800,00

1. Nachtragsvoranschlag 2025

Stadtgemeinde Althofen

NVA Ergebnis- und Finanzierungsvoranschlag Detailnachweis

	MVAG	VC	QU	Ergebnisvoranschlag			Finanzierungsvoranschlag			
				EH	FH	VA 2025 inkl. NVA	VA 2025	1. NVA	VA 2025 inkl. NVA	VA 2025
SU 34								0,00	0,00	0,00
SA2								353.100,00	74.300,00	278.800,00
SA3								340.100,00	61.300,00	278.800,00
Finanzierungstätigkeit										
SU 35								0,00	0,00	0,00
SU 36								0,00	0,00	0,00
SA4								0,00	0,00	0,00
SA5								340.100,00	61.300,00	278.800,00
840002										
Operative Gebarung										
SU 21 / 31								0,00	0,00	0,00
SU 22 / 32								0,00	0,00	0,00
SA 0 / SA 1								0,00	0,00	0,00
SA01								0,00	0,00	0,00
SA00								0,00	0,00	0,00
Investive Gebarung										
SU 33								0,00	0,00	0,00
SU 34								0,00	0,00	0,00
SA2								0,00	0,00	0,00
SA3								0,00	0,00	0,00
Finanzierungstätigkeit										
SU 35								0,00	0,00	0,00
SU 36								0,00	0,00	0,00
SA4								0,00	0,00	0,00
SA5								0,00	0,00	0,00

1. Nachtragsvoranschlag 2025

Stadtgemeinde Althofen

NVA Ergebnis- und Finanzierungsvoranschlag Detailnachweis

	MVAG VC QU			Ergebnisvoranschlag			Finanzierungsvoranschlag		
	EH	FH		VA 2025 inkl. NVA	VA 2025	1. NVA	VA 2025 inkl. NVA	VA 2025	1. NVA
85	Betriebe mit marktbestimmter Tätigkeit								
SA 0 / SA 1	(0) Nettoergebnis (21 - 22) / (1) Geldfluss operative Gebarung (31 - 32)			215.600,00	182.000,00	33.600,00	364.300,00	387.300,00	-23.000,00
SA00	Saldo (00) Nettoergebnis nach Haushaltsrücklagen (Saldo 0 + Saldo 01)			215.600,00	182.000,00	33.600,00			
SA2	Saldo (2) Geldfluss aus der Investiven Gebarung (33 - 34)						-355.100,00	-116.000,00	-239.100,00
SA3	Saldo (3) Nettofinanzierungssaldo (Saldo 1 + Saldo 2)						9.200,00	271.300,00	-262.100,00
SA4	Saldo (4) Geldfluss aus der Finanzierungstätigkeit (35 - 36)						208.400,00	208.400,00	0,00
SA5	Saldo (5) Geldfluss aus der voranschlagswirksamen Gebarung (Saldo 3 + Saldo 4)						217.600,00	479.700,00	-262.100,00
850	Betriebe der Wasserversorgung								
SA 0 / SA 1	(0) Nettoergebnis (21 - 22) / (1) Geldfluss operative Gebarung (31 - 32)			1.500,00	4.500,00	-3.000,00	99.300,00	102.300,00	-3.000,00
SA00	Saldo (00) Nettoergebnis nach Haushaltsrücklagen (Saldo 0 + Saldo 01)			1.500,00	4.500,00	-3.000,00			
SA2	Saldo (2) Geldfluss aus der Investiven Gebarung (33 - 34)						-320.000,00	-90.900,00	-229.100,00
SA3	Saldo (3) Nettofinanzierungssaldo (Saldo 1 + Saldo 2)						-220.700,00	11.400,00	-232.100,00
SA4	Saldo (4) Geldfluss aus der Finanzierungstätigkeit (35 - 36)						275.200,00	275.200,00	0,00
SA5	Saldo (5) Geldfluss aus der voranschlagswirksamen Gebarung (Saldo 3 + Saldo 4)						54.500,00	286.600,00	-232.100,00
850000	Wasserversorgung								
Operative Gebarung									
2/850000+813000	Erträge aus der Auflösung von Investitionszuschüssen (Kapitaltransfers)	2127		50.600,00	50.600,00	0,00	0,00	0,00	0,00
2/850000+852100	Wasserbezugsgebühren	2113	3113	12	330.000,00	330.000,00	0,00	330.000,00	330.000,00
2/850000+899000	Entnahmen aus Verrechnungsrücklagen zwischen operativer Gebarung und Projekten	2116		2	0,00	27.500,00	-27.500,00	0,00	0,00
SU 21 / 31	Summe Erträge / Einzahlungen operative Gebarung			380.600,00	408.100,00	-27.500,00	330.000,00	330.000,00	0,00
1/850000-400000	Geringw. Wirtschaftsgüter	2221	3221	23	500,00	500,00	0,00	500,00	500,00
1/850000-452000	Treibstoffe	2221	3221	23	1.000,00	1.000,00	0,00	1.000,00	1.000,00
1/850000-459000	Sonstige Verbrauchsgüter	2221	3221	23	10.000,00	7.000,00	3.000,00	10.000,00	7.000,00
1/850000-600100	Strom	2222	3222	24	22.000,00	22.000,00	0,00	22.000,00	22.000,00
1/850000-600110	Energiebezüge (EEG)	2222	3222		8.000,00	8.000,00	0,00	8.000,00	8.000,00
1/850000-612000	Instandhaltung von Wasserbauten	2224	3224	24	80.000,00	80.000,00	0,00	80.000,00	80.000,00
1/850000-618100	Instandhaltung und Wartung EDV (Hardware/Software)	2224	3224	24	4.100,00	4.100,00	0,00	4.100,00	4.100,00
1/850000-631000	Telekommunikationsdienste	2222	3222	24	1.000,00	1.000,00	0,00	1.000,00	1.000,00
1/850000-640000	Rechts- und Beratungsaufwand	2222	3222	24	3.500,00	3.500,00	0,00	3.500,00	3.500,00
1/850000-650000	Zinsen für Finanzschulden - Inland	2241	3241	25	11.500,00	11.500,00	0,00	11.500,00	11.500,00
1/850000-650601	Zinsen für inneres Darlehen ABA an WVA	2241	3241		2.500,00	2.500,00	0,00	2.500,00	2.500,00
1/850000-650700	Zinsen für Finanzschulden in Euro	2241	3241	25	10.300,00	10.300,00	0,00	10.300,00	10.300,00
1/850000-670000	Versicherungen	2222	3222	24	1.000,00	1.000,00	0,00	1.000,00	1.000,00

1. Nachtragsvoranschlag 2025

Stadtgemeinde Althofen

NVA Ergebnis- und Finanzierungsvoranschlag Detailnachweis

	MVAG	VC QU		Ergebnisvoranschlag			Finanzierungsvoranschlag			
		EH	FH	VA 2025 inkl. NVA	VA 2025	1. NVA	VA 2025 inkl. NVA	VA 2025	1. NVA	
1/850000-680100	Planm. Abschreibung - Immaterielle Vermögenswerte	2226			10.000,00	10.000,00	0,00	0,00	0,00	0,00
1/850000-680200	Planmäßige Abschreibung - Grundstückseinrichtungen und Infrastruktur	2226			1.300,00	1.300,00	0,00	0,00	0,00	0,00
1/850000-680400	Planmäßige Abschreibung -Wasser- u. Abwasserbauten u. Anlagen	2226			129.200,00	129.200,00	0,00	0,00	0,00	0,00
1/850000-680500	Planmäßige Abschreibung - Sonderanlagen	2226			100,00	100,00	0,00	0,00	0,00	0,00
1/850000-680600	Planmäßige Abschreibung - Technische Anlagen, Fahrzeuge und Maschinen	2226			7.700,00	7.700,00	0,00	0,00	0,00	0,00
1/850000-680700	Planmäßige Abschreibung - Amts-Betriebs- und Geschäftsausstattung	2226			100,00	100,00	0,00	0,00	0,00	0,00
1/850000-700000	Miet- und Pachtaufwand	2223	3223	24	500,00	500,00	0,00	500,00	500,00	0,00
1/850000-705006	Leasing Hyundai Kona SV	2223	3223	24	4.600,00	4.600,00	0,00	4.600,00	4.600,00	0,00
1/850000-710000	Öffentliche Abgaben, ohne Gebühr gem.Fag	2225	3225	24	100,00	100,00	0,00	100,00	100,00	0,00
1/850000-720109	Kostenbeiträge (Kostensätze) für Leistungen	2225	3225	24	20.000,00	20.000,00	0,00	20.000,00	20.000,00	0,00
1/850000-720309	Kostenbeiträge (Kostensätze) für Leistungen	2225	3225	24	15.100,00	15.100,00	0,00	15.100,00	15.100,00	0,00
1/850000-728000	Entgelte für sonstige Leistungen	2225	3225	24	35.000,00	35.000,00	0,00	35.000,00	35.000,00	0,00
1/850000-799000	Zuweisungen an Verrechnungsrücklagen zwischen operativer Gebarung und Projekten	2225			0,00	27.500,00	-27.500,00	0,00	0,00	0,00
SU 22 / 32	Summe Aufwendungen / Auszahlungen operative Gebarung				379.100,00	403.600,00	-24.500,00	230.700,00	227.700,00	3.000,00
SA 0 / SA 1	(0) Nettoergebnis (21 - 22) / (1) Geldfluss operative Gebarung (31 - 32)				1.500,00	4.500,00	-3.000,00	99.300,00	102.300,00	-3.000,00
SA01	Saldo (01) Haushaltsrücklagen (230 - 240)				0,00	0,00	0,00	0,00	0,00	0,00
SA00	Saldo (00) Nettoergebnis nach Haushaltsrücklagen (Saldo 0 + Saldo 01)				1.500,00	4.500,00	-3.000,00			
Investive Gebarung										
2/850000+307000	Interessentenbeiträge WVA allgemein	3334	2	34	0,00	0,00	0,00	15.000,00	15.000,00	0,00
2/850000+307002	Intressentenbeiträge Krumfelden	3334	2	34	0,00	0,00	0,00	34.200,00	71.100,00	-36.900,00
2/850000+307002/1	Interessentenbeiträge Krumfelden (Auteil. Bauvorh.)	3334	2		0,00	0,00	0,00	36.900,00	0,00	36.900,00
SU 33	Summe Einzahlungen investive Gebarung							86.100,00	86.100,00	0,00
1/850000-004000	Wasserbauten	3412	2	40	0,00	0,00	0,00	10.000,00	10.000,00	0,00
1/850000-004006	WVA Krumfelden Bauteil 5	3412	2	40	0,00	0,00	0,00	22.000,00	22.000,00	0,00
1/850000-004007	WVA Krumfelden Bauteil 6	3412	2	40	0,00	0,00	0,00	30.000,00	30.000,00	0,00
1/850000-004010	Wasserbauten IP Süd Erweiterung	3412	2	40	0,00	0,00	0,00	13.000,00	0,00	13.000,00
1/850000-004011	Wasserbauten Gewerbegebiet Althofen Süd bei FZA - BT 1	3412	2		0,00	0,00	0,00	30.000,00	30.000,00	0,00
SU 34	Summe Auszahlungen investive Gebarung							105.000,00	92.000,00	13.000,00

1. Nachtragsvoranschlag 2025

Stadtgemeinde Althofen

NVA Ergebnis- und Finanzierungsvoranschlag Detailnachweis

	MVAG	VC	QU	Ergebnisvoranschlag		Finanzierungsvoranschlag					
				EH	FH	VA 2025 inkl. NVA	VA 2025	1. NVA	VA 2025 inkl. NVA	VA 2025	1. NVA
SA2											
SA3											
Finanzierungstätigkeit											
2/850000+341000											
SU 35											
1/850000-336001											
1/850000-346100											
SU 36											
SA4											
SA5											
850400											
Operative Gebarung											
SU 21 / 31											
SU 22 / 32											
SA 0 / SA 1											
SA01											
SA00											
Investive Gebarung											
SU 33											
1/850400-004000											
SU 34											
SA2											
SA3											
Finanzierungstätigkeit											
2/850400+346100											
SU 35											
SU 36											
SA4											
SA5											

1. Nachtragsvoranschlag 2025

Stadtgemeinde Althofen

NVA Ergebnis- und Finanzierungsvoranschlag Detailnachweis

		MVAG		VC QU	Ergebnisvoranschlag		Finanzierungsvoranschlag			
		EH	FH		VA 2025 inkl. NVA	VA 2025	1. NVA	VA 2025 inkl. NVA	VA 2025	1. NVA
851	Betriebe der Abwasserbeseitigung									
SA 0 / SA 1	(0) Nettoergebnis (21 - 22) / (1) Geldfluss operative Gebarung (31 - 32)				266.800,00	230.200,00	36.600,00	317.700,00	337.700,00	-20.000,00
SA00	Saldo (00) Nettoergebnis nach Haushaltsrücklagen (Saldo 0 + Saldo 01)				266.800,00	230.200,00	36.600,00			
SA2	Saldo (2) Geldfluss aus der Investiven Gebarung (33 - 34)							-35.100,00	-25.100,00	-10.000,00
SA3	Saldo (3) Nettofinanzierungssaldo (Saldo 1 + Saldo 2)							282.600,00	312.600,00	-30.000,00
SA4	Saldo (4) Geldfluss aus der Finanzierungstätigkeit (35 - 36)							-66.800,00	-66.800,00	0,00
SA5	Saldo (5) Geldfluss aus der voranschlagswirksamen Gebarung (Saldo 3 + Saldo 4)							215.800,00	245.800,00	-30.000,00
851000	Abwasserbeseitigung									
Operative Gebarung										
2/851000+813000	Erträge aus der Auflösung von Investitionszuschüssen (Kapitaltransfers)		2127		53.000,00	53.000,00	0,00	0,00	0,00	0,00
2/851000+815000	Erträge aus der Auflösung von Rückstellungen für ausstehende Rechnungen/Betriebspensionen		2117		56.600,00	0,00	56.600,00	0,00	0,00	0,00
2/851000+852100	Kanalbenutzungsgebühren	2113	3113	12	460.000,00	460.000,00	0,00	460.000,00	460.000,00	0,00
2/851000+852200	Kanalgrundgebühr	2113	3113	12	300.000,00	300.000,00	0,00	300.000,00	300.000,00	0,00
2/851000+899000	Entnahmen aus Verrechnungsrücklagen zwischen operativer Gebarung und Projekten	2116		2	10.000,00	35.000,00	-25.000,00	0,00	0,00	0,00
2/851000+899000/1	Entnahmen aus Verrechnungsrücklagen zwischen operativer Gebarung und Projekten	2116		2	20.000,00	0,00	20.000,00	0,00	0,00	0,00
2/851000+899000/3	Entnahmen aus Verrechnungsrücklagen zwischen operativer Gebarung und Projekten	2116		2	14.000,00	0,00	14.000,00	0,00	0,00	0,00
2/851000+899000/4	Entnahmen aus Verrechnungsrücklagen zwischen operativer Gebarung und Projekten	2116		2	1.200,00	0,00	1.200,00	0,00	0,00	0,00
SU 21 / 31	Summe Erträge / Einzahlungen operative Gebarung				914.800,00	848.000,00	66.800,00	760.000,00	760.000,00	0,00
1/851000-600100	Strom (f.d.Hebeanlage)	2222	3222	24	2.000,00	2.000,00	0,00	2.000,00	2.000,00	0,00
1/851000-600110	Energiebezüge	2222	3222		1.000,00	1.000,00	0,00	1.000,00	1.000,00	0,00
1/851000-612000	Instandhaltung von Kanalisationsbauten	2224	3224	24	45.000,00	25.000,00	20.000,00	45.000,00	25.000,00	20.000,00
1/851000-650700	Zinsen für Finanzschulden in Euro, Finanzunternehmen Inland	2241	3241	25	8.900,00	8.900,00	0,00	8.900,00	8.900,00	0,00
1/851000-680100	Planmäßige Abschreibung - Immaterielle Vermögenswerte	2226			100,00	100,00	0,00	0,00	0,00	0,00
1/851000-680400	Planm. Abschreibung - Wasser- u. Abwasserbauten u. Anlagen	2226			160.400,00	160.400,00	0,00	0,00	0,00	0,00
1/851000-700000	Miet- und Pachtaufwand	2223	3223	24	300,00	300,00	0,00	300,00	300,00	0,00
1/851000-720109	Kostenbeiträge (Kostenersätze) für Leistungen	2225	3225	24	15.000,00	15.000,00	0,00	15.000,00	15.000,00	0,00

1. Nachtragsvoranschlag 2025

Stadtgemeinde Althofen

NVA Ergebnis- und Finanzierungsvoranschlag Detailnachweis

		MVAG VC QU			Ergebnisvoranschlag			Finanzierungsvoranschlag		
		EH	FH		VA 2025 inkl. NVA	VA 2025	1. NVA	VA 2025 inkl. NVA	VA 2025	1. NVA
1/851000-720309	Kostenbeiträge (Kostensätze) für Leistungen	2225	3225	24	9.600,00	9.600,00	0,00	9.600,00	9.600,00	0,00
1/851000-720800	Kostenbeiträge ABWV	2225	3225	24	360.000,00	360.000,00	0,00	360.000,00	360.000,00	0,00
1/851000-728000	Entgelte für sonstige Leistungen	2225	3225	24	500,00	500,00	0,00	500,00	500,00	0,00
1/851000-799000	Zuweisungen an Verrechnungsrücklagen zwischen operativer Gebarung und Projekten	2225			45.200,00	35.000,00	10.200,00	0,00	0,00	0,00
SU 22 / 32	Summe Aufwendungen / Auszahlungen operative Gebarung				648.000,00	617.800,00	30.200,00	442.300,00	422.300,00	20.000,00
SA 0 / SA 1	(0) Nettoergebnis (21 - 22) / (1) Geldfluss operative Gebarung (31 - 32)				266.800,00	230.200,00	36.600,00	317.700,00	337.700,00	-20.000,00
SA01	Saldo (01) Haushaltsrücklagen (230 - 240)				0,00	0,00	0,00	0,00	0,00	0,00
SA00	Saldo (00) Nettoergebnis nach Haushaltsrücklagen (Saldo 0 + Saldo 01)				266.800,00	230.200,00	36.600,00			
Investive Gebarung										
2/851000+288001	Innere Anleihen/Darlehen (Forderung) ABA an WVA		3321		0,00	0,00	0,00	10.100,00	10.100,00	0,00
2/851000+300000	Kapitaltransfers von Bund, Bundesfonds und Bundeskammern		3331	2 33	0,00	0,00	0,00	7.500,00	7.500,00	0,00
2/851000+307000	Intressentenbeiträge ABA allgemein		3334	2 34	0,00	0,00	0,00	25.000,00	25.000,00	0,00
2/851000+307002	Intressentenbeiträge ABA Krumfelden		3334	2 34	0,00	0,00	0,00	41.300,00	41.300,00	0,00
SU 33	Summe Einzahlungen investive Gebarung							83.900,00	83.900,00	0,00
1/851000-004000	Abwasserbauten		3412	2 40	0,00	0,00	0,00	10.000,00	10.000,00	0,00
1/851000-004006	ABA Krumfelden Bauteil 5		3412	2 40	0,00	0,00	0,00	14.000,00	14.000,00	0,00
1/851000-004007	ABA Krumfelden Bauteil 6		3412	2 40	0,00	0,00	0,00	50.000,00	50.000,00	0,00
1/851000-004010	Abwasserbauten - IP Süd Erweiterung		3412	2	0,00	0,00	0,00	10.000,00	0,00	10.000,00
1/851000-004011	Abwasserbecken Gewerbegebiet Althofen Süd bei FZA		3412	2	0,00	0,00	0,00	35.000,00	35.000,00	0,00
SU 34	Summe Auszahlungen investive Gebarung							119.000,00	109.000,00	10.000,00
SA2	Saldo (2) Geldfluss aus der Investiven Gebarung (33 - 34)							-35.100,00	-25.100,00	-10.000,00
SA3	Saldo (3) Nettofinanzierungssaldo (Saldo 1 + Saldo 2)							282.600,00	312.600,00	-30.000,00
Finanzierungstätigkeit										
SU 35	Summe Einzahlungen aus der Finanzierungstätigkeit							0,00	0,00	0,00
1/851000-346100	Investitionsdarlehen von Finanzunternehmen im Inland		3614	65	0,00	0,00	0,00	66.800,00	66.800,00	0,00
SU 36	Summe Auszahlungen aus der Finanzierungstätigkeit							66.800,00	66.800,00	0,00
SA4	Saldo (4) Geldfluss aus der Finanzierungstätigkeit (35 - 36)							-66.800,00	-66.800,00	0,00
SA5	Saldo (5) Geldfluss aus der voranschlagswirksamen Gebarung (Saldo 3 + Saldo 4)							215.800,00	245.800,00	-30.000,00

1. Nachtragsvoranschlag 2025

Stadtgemeinde Althofen

NVA Ergebnis- und Finanzierungsvoranschlag Detailnachweis

	MVAG	VC	QU	Ergebnisvoranschlag		Finanzierungsvoranschlag				
				EH	FH	VA 2025 inkl. NVA	VA 2025	1. NVA	VA 2025 inkl. NVA	VA 2025
852	Betriebe der Müllbeseitigung									
SA 0 / SA 1	(0) Nettoergebnis (21 - 22) / (1) Geldfluss operative Gebarung (31 - 32)			-52.700,00	-52.700,00	0,00	-52.700,00	-52.700,00	0,00	
SA00	Saldo (00) Nettoergebnis nach Haushaltsrücklagen (Saldo 0 + Saldo 01)			-52.700,00	-52.700,00	0,00				
SA2	Saldo (2) Geldfluss aus der Investiven Gebarung (33 - 34)						0,00	0,00	0,00	
SA3	Saldo (3) Nettofinanzierungssaldo (Saldo 1 + Saldo 2)						-52.700,00	-52.700,00	0,00	
SA4	Saldo (4) Geldfluss aus der Finanzierungstätigkeit (35 - 36)						0,00	0,00	0,00	
SA5	Saldo (5) Geldfluss aus der voranschlagswirksamen Gebarung (Saldo 3 + Saldo 4)						-52.700,00	-52.700,00	0,00	
852000	Müllbeseitigung									
Operative Gebarung										
2/852000+808000	Veräußerungserlös Müllsäcke	2116	3116	16	1.500,00	1.500,00	0,00	1.500,00	1.500,00	0,00
2/852000+852100	Müllabfuhrgebühren	2113	3113	12	350.000,00	350.000,00	0,00	350.000,00	350.000,00	0,00
2/852000+852110	Müllabfuhrgebühren - Biotonne	2113	3113	12	67.000,00	67.000,00	0,00	67.000,00	67.000,00	0,00
SU 21 / 31	Summe Erträge / Einzahlungen operative Gebarung			418.500,00	418.500,00	0,00	418.500,00	418.500,00	0,00	
1/852000-430000	Handelswaren (Müllsäcke)	2221	3221	23	600,00	600,00	0,00	600,00	600,00	0,00
1/852000-630000	Postdienste	2222	3222	24	500,00	500,00	0,00	500,00	500,00	0,00
1/852000-720109	Kostenbeiträge (Kostenersätze) für Leistungen	2225	3225	24	6.000,00	6.000,00	0,00	6.000,00	6.000,00	0,00
1/852000-720309	Kostenbeiträge (Kostenersätze) für Leistungen	2225	3225	24	7.300,00	7.300,00	0,00	7.300,00	7.300,00	0,00
1/852000-720800	Kostenbeiträge Abfallbeseitigungsverband	2225	3225	24	170.000,00	170.000,00	0,00	170.000,00	170.000,00	0,00
1/852000-728051	Entgelte für sonstige Leistungen (Restmüll)	2225	3225	24	140.000,00	140.000,00	0,00	140.000,00	140.000,00	0,00
1/852000-728053	Entgelte für sonstige Leistungen (Biomüll)	2225	3225	24	78.000,00	78.000,00	0,00	78.000,00	78.000,00	0,00
1/852000-728059	Entgelte für sonstige Leistungen (sonstige Kosten)	2225	3225	24	1.000,00	1.000,00	0,00	1.000,00	1.000,00	0,00
SU 22 / 32	Summe Aufwendungen / Auszahlungen operative Gebarung			403.400,00	403.400,00	0,00	403.400,00	403.400,00	0,00	
SA 0 / SA 1	(0) Nettoergebnis (21 - 22) / (1) Geldfluss operative Gebarung (31 - 32)			15.100,00	15.100,00	0,00	15.100,00	15.100,00	0,00	
SA01	Saldo (01) Haushaltsrücklagen (230 - 240)			0,00	0,00	0,00	0,00	0,00	0,00	
SA00	Saldo (00) Nettoergebnis nach Haushaltsrücklagen (Saldo 0 + Saldo 01)			15.100,00	15.100,00	0,00				
Investive Gebarung										
SU 33	Summe Einzahlungen investive Gebarung						0,00	0,00	0,00	
SU 34	Summe Auszahlungen investive Gebarung						0,00	0,00	0,00	
SA2	Saldo (2) Geldfluss aus der Investiven Gebarung (33 - 34)						0,00	0,00	0,00	
SA3	Saldo (3) Nettofinanzierungssaldo (Saldo 1 + Saldo 2)						15.100,00	15.100,00	0,00	
Finanzierungstätigkeit										
SU 35	Summe Einzahlungen aus der Finanzierungstätigkeit						0,00	0,00	0,00	
SU 36	Summe Auszahlungen aus der Finanzierungstätigkeit						0,00	0,00	0,00	
SA4	Saldo (4) Geldfluss aus der Finanzierungstätigkeit (35 - 36)						0,00	0,00	0,00	

1. Nachtragsvoranschlag 2025

Stadtgemeinde Althofen

NVA Ergebnis- und Finanzierungsvoranschlag Detailnachweis

		MVAG VC QU			Ergebnisvoranschlag		Finanzierungsvoranschlag			
		EH	FH		VA 2025 inkl. NVA	VA 2025	1. NVA	VA 2025 inkl. NVA	VA 2025	1. NVA
SA5	Saldo (5) Geldfluss aus der voranschlagswirksamen Gebarung (Saldo 3 + Saldo 4)							15.100,00	15.100,00	0,00
852100	Altstoffsammelzentrum									
	Operative Gebarung									
2/852100+808001	Schrott Veräußerungen von Waren	2116	3116	16	18.000,00	18.000,00	0,00	18.000,00	18.000,00	0,00
2/852100+808002	Infrastrukurentgelt Gojer - Veräußerungen von Waren	2116	3116	16	1.500,00	1.500,00	0,00	1.500,00	1.500,00	0,00
2/852100+810000	Erlöse ASZ-Entsorgung	2114	3114	13	35.000,00	35.000,00	0,00	35.000,00	35.000,00	0,00
2/852100+810001/1	Erlöse ASZ-Entsorgung ohne Bürgerkarte	2114	3114	13	4.000,00	4.000,00	0,00	4.000,00	4.000,00	0,00
2/852100+862000	Interkommunale Beitragleistung	2121	3121	15	59.000,00	59.000,00	0,00	59.000,00	59.000,00	0,00
2/852100+863000	Beitrag Problemmüll	2121	3121	15	5.000,00	5.000,00	0,00	5.000,00	5.000,00	0,00
SU 21 / 31	Summe Erträge / Einzahlungen operative Gebarung				122.500,00	122.500,00	0,00	122.500,00	122.500,00	0,00
1/852100-459000	Sonstige Verbrauchsgüter	2221	3221	23	300,00	300,00	0,00	300,00	300,00	0,00
1/852100-600100	Strom	2222	3222	24	1.500,00	1.500,00	0,00	1.500,00	1.500,00	0,00
1/852100-600110	Energiebezüge (EEG)	2222	3222		100,00	100,00	0,00	100,00	100,00	0,00
1/852100-616000	Instandhaltung Maschinen	2224	3224	24	500,00	500,00	0,00	500,00	500,00	0,00
1/852100-618000	Instandhaltung der Einrichtung	2224	3224	24	7.000,00	7.000,00	0,00	7.000,00	7.000,00	0,00
1/852100-618100	Instandhaltung und Wartung EDV (Hardware/Software)	2224	3224	24	100,00	100,00	0,00	100,00	100,00	0,00
1/852100-630000	Postdienste	2222	3222	24	100,00	100,00	0,00	100,00	100,00	0,00
1/852100-631000	Telekommunikationsdienste	2222	3222	24	100,00	100,00	0,00	100,00	100,00	0,00
1/852100-670000	Versicherungen	2222	3222	24	1.600,00	1.600,00	0,00	1.600,00	1.600,00	0,00
1/852100-700000	Miet- und Pachtaufwand	2223	3223	24	5.000,00	5.000,00	0,00	5.000,00	5.000,00	0,00
1/852100-700010	Miet- und Pachtaufwand Immo KG	2223	3223	24	25.000,00	25.000,00	0,00	25.000,00	25.000,00	0,00
1/852100-728010	Fremdbearbeitung (Betreuung ASZ)	2225	3225	23	20.000,00	20.000,00	0,00	20.000,00	20.000,00	0,00
1/852100-728050	Entgelte für sonstige Leistungen (Sperrmüll)	2225	3225	24	13.000,00	13.000,00	0,00	13.000,00	13.000,00	0,00
1/852100-728052	Entgelte für sonstige Leistungen (Problemmüll)	2225	3225	24	25.000,00	25.000,00	0,00	25.000,00	25.000,00	0,00
1/852100-728054	Entgelte für sonstige Leistungen (Grünschnitt)	2225	3225	24	14.000,00	14.000,00	0,00	14.000,00	14.000,00	0,00
1/852100-728055	Entgelte für sonstige Leistungen (Holzabfälle)	2225	3225	24	16.000,00	16.000,00	0,00	16.000,00	16.000,00	0,00
1/852100-728056	Entgelte für sonstige Leistungen (Feldrandkompostierung)	2225	3225	24	43.000,00	43.000,00	0,00	43.000,00	43.000,00	0,00
1/852100-728059	Entgelte für sonstige Leistungen (sonstige Kosten)	2225	3225	24	18.000,00	18.000,00	0,00	18.000,00	18.000,00	0,00
SU 22 / 32	Summe Aufwendungen / Auszahlungen operative Gebarung				190.300,00	190.300,00	0,00	190.300,00	190.300,00	0,00
SA 0 / SA 1	(0) Nettoergebnis (21 - 22) / (1) Geldfluss operative Gebarung (31 - 32)				-67.800,00	-67.800,00	0,00	-67.800,00	-67.800,00	0,00
SA01	Saldo (01) Haushaltsrücklagen (230 - 240)				0,00	0,00	0,00	0,00	0,00	0,00
SA00	Saldo (00) Nettoergebnis nach Haushaltsrücklagen (Saldo 0 + Saldo 01)				-67.800,00	-67.800,00	0,00			

1. Nachtragsvoranschlag 2025

Stadtgemeinde Althofen

NVA Ergebnis- und Finanzierungsvoranschlag Detailnachweis

	MVAG	VC	QU	Ergebnisvoranschlag		Finanzierungsvoranschlag			
				EH	FH	VA 2025 inkl. NVA	VA 2025	1. NVA	VA 2025 inkl. NVA
Investive Gebarung									
SU 33							0,00	0,00	0,00
SU 34							0,00	0,00	0,00
SA2							0,00	0,00	0,00
SA3							-67.800,00	-67.800,00	0,00
Finanzierungstätigkeit									
SU 35							0,00	0,00	0,00
SU 36							0,00	0,00	0,00
SA4							0,00	0,00	0,00
SA5							-67.800,00	-67.800,00	0,00

ENTWURF

1. Nachtragsvoranschlag 2025

Stadtgemeinde Althofen

NVA Ergebnis- und Finanzierungsvoranschlag Detailnachweis

	MVAG	VC	QU	Ergebnisvoranschlag			Finanzierungsvoranschlag			
				EH	FH	VA 2025 inkl. NVA	VA 2025	1. NVA	VA 2025 inkl. NVA	VA 2025
9 Finanzwirtschaft										
SA 0 / SA 1	(0) Nettoergebnis (21 - 22) / (1) Geldfluss operative Gebarung (31 - 32)				10.858.900,00	10.934.300,00	-75.400,00	11.472.000,00	11.472.000,00	0,00
SA00	Saldo (00) Nettoergebnis nach Haushaltsrücklagen (Saldo 0 + Saldo 01)				10.858.900,00	10.934.300,00	-75.400,00			
SA2	Saldo (2) Geldfluss aus der Investiven Gebarung (33 - 34)							0,00	0,00	0,00
SA3	Saldo (3) Nettofinanzierungssaldo (Saldo 1 + Saldo 2)							11.472.000,00	11.472.000,00	0,00
SA4	Saldo (4) Geldfluss aus der Finanzierungstätigkeit (35 - 36)							0,00	0,00	0,00
SA5	Saldo (5) Geldfluss aus der voranschlagswirksamen Gebarung (Saldo 3 + Saldo 4)							11.472.000,00	11.472.000,00	0,00
91 Kapitalvermögen und Stiftungen ohne eigene Rechtspersönlichkeit										
SA 0 / SA 1	(0) Nettoergebnis (21 - 22) / (1) Geldfluss operative Gebarung (31 - 32)				-26.500,00	-26.500,00	0,00	-26.500,00	-26.500,00	0,00
SA00	Saldo (00) Nettoergebnis nach Haushaltsrücklagen (Saldo 0 + Saldo 01)				-26.500,00	-26.500,00	0,00			
SA2	Saldo (2) Geldfluss aus der Investiven Gebarung (33 - 34)							0,00	0,00	0,00
SA3	Saldo (3) Nettofinanzierungssaldo (Saldo 1 + Saldo 2)							-26.500,00	-26.500,00	0,00
SA4	Saldo (4) Geldfluss aus der Finanzierungstätigkeit (35 - 36)							0,00	0,00	0,00
SA5	Saldo (5) Geldfluss aus der voranschlagswirksamen Gebarung (Saldo 3 + Saldo 4)							-26.500,00	-26.500,00	0,00
910 Geldverkehr										
SA 0 / SA 1	(0) Nettoergebnis (21 - 22) / (1) Geldfluss operative Gebarung (31 - 32)				-11.500,00	-11.500,00	0,00	-11.500,00	-11.500,00	0,00
SA00	Saldo (00) Nettoergebnis nach Haushaltsrücklagen (Saldo 0 + Saldo 01)				-11.500,00	-11.500,00	0,00			
SA2	Saldo (2) Geldfluss aus der Investiven Gebarung (33 - 34)							0,00	0,00	0,00
SA3	Saldo (3) Nettofinanzierungssaldo (Saldo 1 + Saldo 2)							-11.500,00	-11.500,00	0,00
SA4	Saldo (4) Geldfluss aus der Finanzierungstätigkeit (35 - 36)							0,00	0,00	0,00
SA5	Saldo (5) Geldfluss aus der voranschlagswirksamen Gebarung (Saldo 3 + Saldo 4)							-11.500,00	-11.500,00	0,00
910000 Geldverkehr										
Operative Gebarung										
2/910000+823000	Zinsen (Giro-Verkehr)	2131	3131	14	5.000,00	5.000,00	0,00	5.000,00	5.000,00	0,00
SU 21 / 31	Summe Erträge / Einzahlungen operative Gebarung				5.000,00	5.000,00	0,00	5.000,00	5.000,00	0,00
1/910000-650000	Zinsen für Finanzschulden - Inland	2241	3241	25	1.000,00	1.000,00	0,00	1.000,00	1.000,00	0,00
1/910000-659000	Geldverkehrsspesen (Giroverkehr)	2244	3244	24	15.000,00	15.000,00	0,00	15.000,00	15.000,00	0,00
1/910000-710100	Kapitalertragssteuer	2225	3225	24	500,00	500,00	0,00	500,00	500,00	0,00
SU 22 / 32	Summe Aufwendungen / Auszahlungen operative Gebarung				16.500,00	16.500,00	0,00	16.500,00	16.500,00	0,00
SA 0 / SA 1	(0) Nettoergebnis (21 - 22) / (1) Geldfluss operative Gebarung (31 - 32)				-11.500,00	-11.500,00	0,00	-11.500,00	-11.500,00	0,00
SA01	Saldo (01) Haushaltsrücklagen (230 - 240)				0,00	0,00	0,00	0,00	0,00	0,00
SA00	Saldo (00) Nettoergebnis nach Haushaltsrücklagen (Saldo 0 + Saldo 01)				-11.500,00	-11.500,00	0,00			
Investive Gebarung										
SU 33	Summe Einzahlungen investive Gebarung							0,00	0,00	0,00
SU 34	Summe Auszahlungen investive Gebarung							0,00	0,00	0,00
SA2	Saldo (2) Geldfluss aus der Investiven Gebarung (33 - 34)							0,00	0,00	0,00

1. Nachtragsvoranschlag 2025

Stadtgemeinde Althofen

NVA Ergebnis- und Finanzierungsvoranschlag Detailnachweis

		MVAG		VC QU	Ergebnisvoranschlag		Finanzierungsvoranschlag		
		EH	FH		VA 2025 inkl. NVA	VA 2025	1. NVA	VA 2025 inkl. NVA	VA 2025
SA3	Saldo (3) Nettofinanzierungssaldo (Saldo 1 + Saldo 2)						-11.500,00	-11.500,00	0,00
Finanzierungstätigkeit									
SU 35	Summe Einzahlungen aus der Finanzierungstätigkeit						0,00	0,00	0,00
SU 36	Summe Auszahlungen aus der Finanzierungstätigkeit						0,00	0,00	0,00
SA4	Saldo (4) Geldfluss aus der Finanzierungstätigkeit (35 – 36)						0,00	0,00	0,00
SA5	Saldo (5) Geldfluss aus der voranschlagswirksamen Gebarung (Saldo 3 + Saldo 4)						-11.500,00	-11.500,00	0,00

ENTWURF

1. Nachtragsvoranschlag 2025

Stadtgemeinde Althofen

NVA Ergebnis- und Finanzierungsvoranschlag Detailnachweis

	MVAG	VC QU	Ergebnisvoranschlag		Finanzierungsvoranschlag			
			EH	FH	VA 2025 inkl. NVA	VA 2025	1. NVA	VA 2025 inkl. NVA
912	Rücklagen (soweit nicht aufteilbar)							
SA 0 / SA 1	(0) Nettoergebnis (21 - 22) / (1) Geldfluss operative Gebarung (31 – 32)		0,00	0,00	0,00	0,00	0,00	0,00
SA00	Saldo (00) Nettoergebnis nach Haushaltsrücklagen (Saldo 0 + Saldo 01)		0,00	0,00	0,00			
SA2	Saldo (2) Geldfluss aus der Investiven Gebarung (33 – 34)					0,00	0,00	0,00
SA3	Saldo (3) Nettofinanzierungssaldo (Saldo 1 + Saldo 2)					0,00	0,00	0,00
SA4	Saldo (4) Geldfluss aus der Finanzierungstätigkeit (35 – 36)					0,00	0,00	0,00
SA5	Saldo (5) Geldfluss aus der voranschlagswirksamen Gebarung (Saldo 3 + Saldo 4)					0,00	0,00	0,00
912000	Rücklagen (soweit nicht aufgeteilt)							
Operative Gebarung								
SU 21 / 31	Summe Erträge / Einzahlungen operative Gebarung		0,00	0,00	0,00	0,00	0,00	0,00
SU 22 / 32	Summe Aufwendungen / Auszahlungen operative Gebarung		0,00	0,00	0,00	0,00	0,00	0,00
SA 0 / SA 1	(0) Nettoergebnis (21 - 22) / (1) Geldfluss operative Gebarung (31 – 32)		0,00	0,00	0,00	0,00	0,00	0,00
SA01	Saldo (01) Haushaltsrücklagen (230 - 240)		0,00	0,00	0,00	0,00	0,00	0,00
SA00	Saldo (00) Nettoergebnis nach Haushaltsrücklagen (Saldo 0 + Saldo 01)		0,00	0,00	0,00			
Investive Gebarung								
SU 33	Summe Einzahlungen investive Gebarung					0,00	0,00	0,00
SU 34	Summe Auszahlungen investive Gebarung					0,00	0,00	0,00
SA2	Saldo (2) Geldfluss aus der Investiven Gebarung (33 – 34)					0,00	0,00	0,00
SA3	Saldo (3) Nettofinanzierungssaldo (Saldo 1 + Saldo 2)					0,00	0,00	0,00
Finanzierungstätigkeit								
SU 35	Summe Einzahlungen aus der Finanzierungstätigkeit					0,00	0,00	0,00
SU 36	Summe Auszahlungen aus der Finanzierungstätigkeit					0,00	0,00	0,00
SA4	Saldo (4) Geldfluss aus der Finanzierungstätigkeit (35 – 36)					0,00	0,00	0,00
SA5	Saldo (5) Geldfluss aus der voranschlagswirksamen Gebarung (Saldo 3 + Saldo 4)					0,00	0,00	0,00

1. Nachtragsvoranschlag 2025

Stadtgemeinde Althofen

NVA Ergebnis- und Finanzierungsvoranschlag Detailnachweis

		MVAG VC QU			Ergebnisvoranschlag		Finanzierungsvoranschlag			
		EH	FH		VA 2025 inkl. NVA	VA 2025	1. NVA	VA 2025 inkl. NVA	VA 2025	1. NVA
914	Beteiligungen									
SA 0 / SA 1	(0) Nettoergebnis (21 - 22) / (1) Geldfluss operative Gebarung (31 – 32)				-15.000,00	-15.000,00	0,00	-15.000,00	-15.000,00	0,00
SA00	Saldo (00) Nettoergebnis nach Haushaltsrücklagen (Saldo 0 + Saldo 01)				-15.000,00	-15.000,00	0,00			
SA2	Saldo (2) Geldfluss aus der Investiven Gebarung (33 – 34)							0,00	0,00	0,00
SA3	Saldo (3) Nettofinanzierungssaldo (Saldo 1 + Saldo 2)							-15.000,00	-15.000,00	0,00
SA4	Saldo (4) Geldfluss aus der Finanzierungstätigkeit (35 – 36)							0,00	0,00	0,00
SA5	Saldo (5) Geldfluss aus der voranschlagswirksamen Gebarung (Saldo 3 + Saldo 4)							-15.000,00	-15.000,00	0,00
914000	Beteiligungen									
	Operative Gebarung									
SU 21 / 31	Summe Erträge / Einzahlungen operative Gebarung				0,00	0,00	0,00	0,00	0,00	0,00
1/914000-728000	Steuerberatungskosten		2225 3225	24	15.000,00	15.000,00	0,00	15.000,00	15.000,00	0,00
SU 22 / 32	Summe Aufwendungen / Auszahlungen operative Gebarung				15.000,00	15.000,00	0,00	15.000,00	15.000,00	0,00
SA 0 / SA 1	(0) Nettoergebnis (21 - 22) / (1) Geldfluss operative Gebarung (31 – 32)				-15.000,00	-15.000,00	0,00	-15.000,00	-15.000,00	0,00
SA01	Saldo (01) Haushaltsrücklagen (230 - 240)				0,00	0,00	0,00	0,00	0,00	0,00
SA00	Saldo (00) Nettoergebnis nach Haushaltsrücklagen (Saldo 0 + Saldo 01)				-15.000,00	-15.000,00	0,00			
	Investive Gebarung									
SU 33	Summe Einzahlungen investive Gebarung							0,00	0,00	0,00
SU 34	Summe Auszahlungen investive Gebarung							0,00	0,00	0,00
SA2	Saldo (2) Geldfluss aus der Investiven Gebarung (33 – 34)							0,00	0,00	0,00
SA3	Saldo (3) Nettofinanzierungssaldo (Saldo 1 + Saldo 2)							-15.000,00	-15.000,00	0,00
	Finanzierungstätigkeit									
SU 35	Summe Einzahlungen aus der Finanzierungstätigkeit							0,00	0,00	0,00
SU 36	Summe Auszahlungen aus der Finanzierungstätigkeit							0,00	0,00	0,00
SA4	Saldo (4) Geldfluss aus der Finanzierungstätigkeit (35 – 36)							0,00	0,00	0,00
SA5	Saldo (5) Geldfluss aus der voranschlagswirksamen Gebarung (Saldo 3 + Saldo 4)							-15.000,00	-15.000,00	0,00

1. Nachtragsvoranschlag 2025

Stadtgemeinde Althofen

NVA Ergebnis- und Finanzierungsvoranschlag Detailnachweis

	MVAG	VC	QU	Ergebnisvoranschlag		Finanzierungsvoranschlag				
				EH	FH	VA 2025 inkl. NVA	VA 2025	1. NVA	VA 2025 inkl. NVA	VA 2025
92	Öffentliche Abgaben									
SA 0 / SA 1	(0) Nettoergebnis (21 - 22) / (1) Geldfluss operative Gebarung (31 - 32)			11.494.600,00	11.494.600,00	0,00	11.494.600,00	11.494.600,00	0,00	
SA00	Saldo (00) Nettoergebnis nach Haushaltsrücklagen (Saldo 0 + Saldo 01)			11.494.600,00	11.494.600,00	0,00				
SA2	Saldo (2) Geldfluss aus der Investiven Gebarung (33 - 34)						0,00	0,00	0,00	
SA3	Saldo (3) Nettofinanzierungssaldo (Saldo 1 + Saldo 2)						11.494.600,00	11.494.600,00	0,00	
SA4	Saldo (4) Geldfluss aus der Finanzierungstätigkeit (35 - 36)						0,00	0,00	0,00	
SA5	Saldo (5) Geldfluss aus der voranschlagswirksamen Gebarung (Saldo 3 + Saldo 4)						11.494.600,00	11.494.600,00	0,00	
920	Ausschließliche Gemeindeabgaben									
SA 0 / SA 1	(0) Nettoergebnis (21 - 22) / (1) Geldfluss operative Gebarung (31 - 32)			6.274.400,00	6.274.400,00	0,00	6.274.400,00	6.274.400,00	0,00	
SA00	Saldo (00) Nettoergebnis nach Haushaltsrücklagen (Saldo 0 + Saldo 01)			6.274.400,00	6.274.400,00	0,00				
SA2	Saldo (2) Geldfluss aus der Investiven Gebarung (33 - 34)						0,00	0,00	0,00	
SA3	Saldo (3) Nettofinanzierungssaldo (Saldo 1 + Saldo 2)						6.274.400,00	6.274.400,00	0,00	
SA4	Saldo (4) Geldfluss aus der Finanzierungstätigkeit (35 - 36)						0,00	0,00	0,00	
SA5	Saldo (5) Geldfluss aus der voranschlagswirksamen Gebarung (Saldo 3 + Saldo 4)						6.274.400,00	6.274.400,00	0,00	
920000	Ausschließliche Gemeindeabgaben									
Operative Gebarung										
2/920000+830000	Grundsteuer A (landw.Vermögen)	2111	3111	10	5.700,00	5.700,00	0,00	5.700,00	5.700,00	0,00
2/920000+831000	Grundsteuer B (v.Grundstücken)	2111	3111	10	535.300,00	535.300,00	0,00	535.300,00	535.300,00	0,00
2/920000+833000	Kommunalsteuer	2111	3111	10	5.550.000,00	5.550.000,00	0,00	5.550.000,00	5.550.000,00	0,00
2/920000+834100	Orts- und Kurtaxen	2111	3111	10	135.000,00	135.000,00	0,00	135.000,00	135.000,00	0,00
2/920000+837000	Lustbarkeitsabgabe	2111	3111	10	20.000,00	20.000,00	0,00	20.000,00	20.000,00	0,00
2/920000+838000	Hundeabgabe	2111	3111	10	5.200,00	5.200,00	0,00	5.200,00	5.200,00	0,00
2/920000+842000	Zweitwohnsitzabgaben	2111	3111	10	7.000,00	7.000,00	0,00	7.000,00	7.000,00	0,00
2/920000+849000	Nebenanprüche (Mahnggeb.u.Säumniszu .)	2111	3111	10	2.000,00	2.000,00	0,00	2.000,00	2.000,00	0,00
2/920000+856000	Verwaltungsabgaben	2111	3111	10	14.000,00	14.000,00	0,00	14.000,00	14.000,00	0,00
2/920000+857000	Kommissionsgebühren	2111	3111	10	200,00	200,00	0,00	200,00	200,00	0,00
SU 21 / 31	Summe Erträge / Einzahlungen operative Gebarung			6.274.400,00	6.274.400,00	0,00	6.274.400,00	6.274.400,00	0,00	
SU 22 / 32	Summe Aufwendungen / Auszahlungen operative Gebarung			0,00	0,00	0,00	0,00	0,00	0,00	
SA 0 / SA 1	(0) Nettoergebnis (21 - 22) / (1) Geldfluss operative Gebarung (31 - 32)			6.274.400,00	6.274.400,00	0,00	6.274.400,00	6.274.400,00	0,00	
SA01	Saldo (01) Haushaltsrücklagen (230 - 240)			0,00	0,00	0,00	0,00	0,00	0,00	
SA00	Saldo (00) Nettoergebnis nach Haushaltsrücklagen (Saldo 0 + Saldo 01)			6.274.400,00	6.274.400,00	0,00				
Investive Gebarung										
SU 33	Summe Einzahlungen investive Gebarung						0,00	0,00	0,00	
SU 34	Summe Auszahlungen investive Gebarung						0,00	0,00	0,00	
SA2	Saldo (2) Geldfluss aus der Investiven Gebarung (33 - 34)						0,00	0,00	0,00	
SA3	Saldo (3) Nettofinanzierungssaldo (Saldo 1 + Saldo 2)						6.274.400,00	6.274.400,00	0,00	

1. Nachtragsvoranschlag 2025

Stadtgemeinde Althofen

NVA Ergebnis- und Finanzierungsvoranschlag Detailnachweis

	MVAG		VC QU	Ergebnisvoranschlag		Finanzierungsvoranschlag			
	EH	FH		VA 2025 inkl. NVA	VA 2025	1. NVA	VA 2025 inkl. NVA	VA 2025	1. NVA
Finanzierungstätigkeit									
SU 35							0,00	0,00	0,00
SU 36							0,00	0,00	0,00
SA4							0,00	0,00	0,00
SA5							6.274.400,00	6.274.400,00	0,00

ENTWURF

1. Nachtragsvoranschlag 2025

Stadtgemeinde Althofen

NVA Ergebnis- und Finanzierungsvoranschlag Detailnachweis

	MVAG	VC	QU	Ergebnisvoranschlag		Finanzierungsvoranschlag						
				EH	FH	VA 2025 inkl. NVA	VA 2025	1. NVA	VA 2025 inkl. NVA	VA 2025	1. NVA	
921	Zwischen Ländern und Gemeinden geteilte Abgaben											
SA 0 / SA 1	(0) Nettoergebnis (21 - 22) / (1) Geldfluss operative Gebarung (31 – 32)			52.000,00	52.000,00	0,00	52.000,00	52.000,00	0,00			
SA00	Saldo (00) Nettoergebnis nach Haushaltsrücklagen (Saldo 0 + Saldo 01)			52.000,00	52.000,00	0,00						
SA2	Saldo (2) Geldfluss aus der Investiven Gebarung (33 – 34)						0,00	0,00	0,00			
SA3	Saldo (3) Nettofinanzierungssaldo (Saldo 1 + Saldo 2)						52.000,00	52.000,00	0,00			
SA4	Saldo (4) Geldfluss aus der Finanzierungstätigkeit (35 – 36)						0,00	0,00	0,00			
SA5	Saldo (5) Geldfluss aus der voranschlagswirksamen Gebarung (Saldo 3 + Saldo 4)						52.000,00	52.000,00	0,00			
921000	Zwischen Ländern und Gemeinden gete											
Operative Gebarung												
2/921000+834000	Fremdenverkehrsabgaben			2111	3111	10	52.000,00	52.000,00	0,00	52.000,00	52.000,00	0,00
SU 21 / 31	Summe Erträge / Einzahlungen operative Gebarung			52.000,00	52.000,00	0,00	52.000,00	52.000,00	0,00			
SU 22 / 32	Summe Aufwendungen / Auszahlungen operative Gebarung			0,00	0,00	0,00	0,00	0,00	0,00			
SA 0 / SA 1	(0) Nettoergebnis (21 - 22) / (1) Geldfluss operative Gebarung (31 – 32)			52.000,00	52.000,00	0,00	52.000,00	52.000,00	0,00			
SA01	Saldo (01) Haushaltsrücklagen (230 - 240)			0,00	0,00	0,00	0,00	0,00	0,00			
SA00	Saldo (00) Nettoergebnis nach Haushaltsrücklagen (Saldo 0 + Saldo 01)			52.000,00	52.000,00	0,00						
Investive Gebarung												
SU 33	Summe Einzahlungen investive Gebarung						0,00	0,00	0,00			
SU 34	Summe Auszahlungen investive Gebarung						0,00	0,00	0,00			
SA2	Saldo (2) Geldfluss aus der Investiven Gebarung (33 – 34)						0,00	0,00	0,00			
SA3	Saldo (3) Nettofinanzierungssaldo (Saldo 1 + Saldo 2)						52.000,00	52.000,00	0,00			
Finanzierungstätigkeit												
SU 35	Summe Einzahlungen aus der Finanzierungstätigkeit						0,00	0,00	0,00			
SU 36	Summe Auszahlungen aus der Finanzierungstätigkeit						0,00	0,00	0,00			
SA4	Saldo (4) Geldfluss aus der Finanzierungstätigkeit (35 – 36)						0,00	0,00	0,00			
SA5	Saldo (5) Geldfluss aus der voranschlagswirksamen Gebarung (Saldo 3 + Saldo 4)						52.000,00	52.000,00	0,00			

1. Nachtragsvoranschlag 2025

Stadtgemeinde Althofen

NVA Ergebnis- und Finanzierungsvoranschlag Detailnachweis

		MVAG VC QU			Ergebnisvoranschlag		Finanzierungsvoranschlag			
		EH	FH		VA 2025 inkl. NVA	VA 2025	1. NVA	VA 2025 inkl. NVA	VA 2025	1. NVA
925	Ertragsanteile an gemeinschaftlichen Bundesabgaben									
SA 0 / SA 1	(0) Nettoergebnis (21 - 22) / (1) Geldfluss operative Gebarung (31 – 32)				5.168.200,00	5.168.200,00	0,00	5.168.200,00	5.168.200,00	0,00
SA00	Saldo (00) Nettoergebnis nach Haushaltsrücklagen (Saldo 0 + Saldo 01)				5.168.200,00	5.168.200,00	0,00			
SA2	Saldo (2) Geldfluss aus der Investiven Gebarung (33 – 34)							0,00	0,00	0,00
SA3	Saldo (3) Nettofinanzierungssaldo (Saldo 1 + Saldo 2)							5.168.200,00	5.168.200,00	0,00
SA4	Saldo (4) Geldfluss aus der Finanzierungstätigkeit (35 – 36)							0,00	0,00	0,00
SA5	Saldo (5) Geldfluss aus der voranschlagswirksamen Gebarung (Saldo 3 + Saldo 4)							5.168.200,00	5.168.200,00	0,00
925000	Ertragsanteile an Gem. Bundesabgabe									
Operative Gebarung										
2/925000+859000	Ertragsanteile ohne Spielbankabgabe	2112	3112	11	5.168.200,00	5.168.200,00	0,00	5.168.200,00	5.168.200,00	0,00
SU 21 / 31	Summe Erträge / Einzahlungen operative Gebarung				5.168.200,00	5.168.200,00	0,00	5.168.200,00	5.168.200,00	0,00
SU 22 / 32	Summe Aufwendungen / Auszahlungen operative Gebarung				0,00	0,00	0,00	0,00	0,00	0,00
SA 0 / SA 1	(0) Nettoergebnis (21 - 22) / (1) Geldfluss operative Gebarung (31 – 32)				5.168.200,00	5.168.200,00	0,00	5.168.200,00	5.168.200,00	0,00
SA01	Saldo (01) Haushaltsrücklagen (230 - 240)				0,00	0,00	0,00	0,00	0,00	0,00
SA00	Saldo (00) Nettoergebnis nach Haushaltsrücklagen (Saldo 0 + Saldo 01)				5.168.200,00	5.168.200,00	0,00			
Investive Gebarung										
SU 33	Summe Einzahlungen investive Gebarung							0,00	0,00	0,00
SU 34	Summe Auszahlungen investive Gebarung							0,00	0,00	0,00
SA2	Saldo (2) Geldfluss aus der Investiven Gebarung (33 – 34)							0,00	0,00	0,00
SA3	Saldo (3) Nettofinanzierungssaldo (Saldo 1 + Saldo 2)							5.168.200,00	5.168.200,00	0,00
Finanzierungstätigkeit										
SU 35	Summe Einzahlungen aus der Finanzierungstätigkeit							0,00	0,00	0,00
SU 36	Summe Auszahlungen aus der Finanzierungstätigkeit							0,00	0,00	0,00
SA4	Saldo (4) Geldfluss aus der Finanzierungstätigkeit (35 – 36)							0,00	0,00	0,00
SA5	Saldo (5) Geldfluss aus der voranschlagswirksamen Gebarung (Saldo 3 + Saldo 4)							5.168.200,00	5.168.200,00	0,00

1. Nachtragsvoranschlag 2025

Stadtgemeinde Althofen

NVA Ergebnis- und Finanzierungsvoranschlag Detailnachweis

	MVAG	VC	QU	Ergebnisvoranschlag		Finanzierungsvoranschlag			
				EH	FH	VA 2025 inkl. NVA	VA 2025	1. NVA	VA 2025 inkl. NVA
93	Umlagen								
SA 0 / SA 1	(0) Nettoergebnis (21 - 22) / (1) Geldfluss operative Gebarung (31 - 32)			-698.000,00	-698.000,00	0,00	-698.000,00	-698.000,00	0,00
SA00	Saldo (00) Nettoergebnis nach Haushaltsrücklagen (Saldo 0 + Saldo 01)			-698.000,00	-698.000,00	0,00			
SA2	Saldo (2) Geldfluss aus der Investiven Gebarung (33 - 34)						0,00	0,00	0,00
SA3	Saldo (3) Nettofinanzierungssaldo (Saldo 1 + Saldo 2)						-698.000,00	-698.000,00	0,00
SA4	Saldo (4) Geldfluss aus der Finanzierungstätigkeit (35 - 36)						0,00	0,00	0,00
SA5	Saldo (5) Geldfluss aus der voranschlagswirksamen Gebarung (Saldo 3 + Saldo 4)						-698.000,00	-698.000,00	0,00
930	Landesumlage								
SA 0 / SA 1	(0) Nettoergebnis (21 - 22) / (1) Geldfluss operative Gebarung (31 - 32)			-698.000,00	-698.000,00	0,00	-698.000,00	-698.000,00	0,00
SA00	Saldo (00) Nettoergebnis nach Haushaltsrücklagen (Saldo 0 + Saldo 01)			-698.000,00	-698.000,00	0,00			
SA2	Saldo (2) Geldfluss aus der Investiven Gebarung (33 - 34)						0,00	0,00	0,00
SA3	Saldo (3) Nettofinanzierungssaldo (Saldo 1 + Saldo 2)						-698.000,00	-698.000,00	0,00
SA4	Saldo (4) Geldfluss aus der Finanzierungstätigkeit (35 - 36)						0,00	0,00	0,00
SA5	Saldo (5) Geldfluss aus der voranschlagswirksamen Gebarung (Saldo 3 + Saldo 4)						-698.000,00	-698.000,00	0,00
930000	Landesumlage, -abgaben								
Operative Gebarung									
SU 21 / 31	Summe Erträge / Einzahlungen operative Gebarung			0,00	0,00	0,00	0,00	0,00	0,00
1/930000-751130	Transfers an Länder, Landesfonds und Landeskammern	2231	3231	26	698.000,00	698.000,00	0,00	698.000,00	698.000,00
SU 22 / 32	Summe Aufwendungen / Auszahlungen operative Gebarung			698.000,00	698.000,00	0,00	698.000,00	698.000,00	0,00
SA 0 / SA 1	(0) Nettoergebnis (21 - 22) / (1) Geldfluss operative Gebarung (31 - 32)			-698.000,00	-698.000,00	0,00	-698.000,00	-698.000,00	0,00
SA01	Saldo (01) Haushaltsrücklagen (230 - 240)			0,00	0,00	0,00	0,00	0,00	0,00
SA00	Saldo (00) Nettoergebnis nach Haushaltsrücklagen (Saldo 0 + Saldo 01)			-698.000,00	-698.000,00	0,00			
Investive Gebarung									
SU 33	Summe Einzahlungen investive Gebarung						0,00	0,00	0,00
SU 34	Summe Auszahlungen investive Gebarung						0,00	0,00	0,00
SA2	Saldo (2) Geldfluss aus der Investiven Gebarung (33 - 34)						0,00	0,00	0,00
SA3	Saldo (3) Nettofinanzierungssaldo (Saldo 1 + Saldo 2)						-698.000,00	-698.000,00	0,00
Finanzierungstätigkeit									
SU 35	Summe Einzahlungen aus der Finanzierungstätigkeit						0,00	0,00	0,00
SU 36	Summe Auszahlungen aus der Finanzierungstätigkeit						0,00	0,00	0,00
SA4	Saldo (4) Geldfluss aus der Finanzierungstätigkeit (35 - 36)						0,00	0,00	0,00
SA5	Saldo (5) Geldfluss aus der voranschlagswirksamen Gebarung (Saldo 3 + Saldo 4)						-698.000,00	-698.000,00	0,00

1. Nachtragsvoranschlag 2025

Stadtgemeinde Althofen

NVA Ergebnis- und Finanzierungsvoranschlag Detailnachweis

	MVAG	VC QU	Ergebnisvoranschlag		Finanzierungsvoranschlag				
			EH	FH	VA 2025 inkl. NVA	VA 2025	1. NVA	VA 2025 inkl. NVA	VA 2025
94	Finanzzuweisungen und Zuschüsse								
SA 0 / SA 1	(0) Nettoergebnis (21 - 22) / (1) Geldfluss operative Gebarung (31 – 32)			701.900,00	701.900,00	0,00	701.900,00	701.900,00	0,00
SA00	Saldo (00) Nettoergebnis nach Haushaltsrücklagen (Saldo 0 + Saldo 01)			701.900,00	701.900,00	0,00			
SA2	Saldo (2) Geldfluss aus der Investiven Gebarung (33 – 34)						0,00	0,00	0,00
SA3	Saldo (3) Nettofinanzierungssaldo (Saldo 1 + Saldo 2)						701.900,00	701.900,00	0,00
SA4	Saldo (4) Geldfluss aus der Finanzierungstätigkeit (35 – 36)						0,00	0,00	0,00
SA5	Saldo (5) Geldfluss aus der voranschlagswirksamen Gebarung (Saldo 3 + Saldo 4)						701.900,00	701.900,00	0,00
940	Bedarfszuweisungen								
SA 0 / SA 1	(0) Nettoergebnis (21 - 22) / (1) Geldfluss operative Gebarung (31 – 32)			231.500,00	231.500,00	0,00	231.500,00	231.500,00	0,00
SA00	Saldo (00) Nettoergebnis nach Haushaltsrücklagen (Saldo 0 + Saldo 01)			231.500,00	231.500,00	0,00			
SA2	Saldo (2) Geldfluss aus der Investiven Gebarung (33 – 34)						0,00	0,00	0,00
SA3	Saldo (3) Nettofinanzierungssaldo (Saldo 1 + Saldo 2)						231.500,00	231.500,00	0,00
SA4	Saldo (4) Geldfluss aus der Finanzierungstätigkeit (35 – 36)						0,00	0,00	0,00
SA5	Saldo (5) Geldfluss aus der voranschlagswirksamen Gebarung (Saldo 3 + Saldo 4)						231.500,00	231.500,00	0,00
940000	Bedarfszuweisungen								
Operative Gebarung									
2/940000+861100	Transfers von Ländern - Bedarfszuweisungsmittel im Rahmen für operative Gebarung	2121	3121	231.500,00	231.500,00	0,00	231.500,00	231.500,00	0,00
SU 21 / 31	Summe Erträge / Einzahlungen operative Gebarung			231.500,00	231.500,00	0,00	231.500,00	231.500,00	0,00
SU 22 / 32	Summe Aufwendungen / Auszahlungen operative Gebarung			0,00	0,00	0,00	0,00	0,00	0,00
SA 0 / SA 1	(0) Nettoergebnis (21 - 22) / (1) Geldfluss operative Gebarung (31 – 32)			231.500,00	231.500,00	0,00	231.500,00	231.500,00	0,00
SA01	Saldo (01) Haushaltsrücklagen (230 - 240)			0,00	0,00	0,00	0,00	0,00	0,00
SA00	Saldo (00) Nettoergebnis nach Haushaltsrücklagen (Saldo 0 + Saldo 01)			231.500,00	231.500,00	0,00			
Investive Gebarung									
SU 33	Summe Einzahlungen investive Gebarung						0,00	0,00	0,00
SU 34	Summe Auszahlungen investive Gebarung						0,00	0,00	0,00
SA2	Saldo (2) Geldfluss aus der Investiven Gebarung (33 – 34)						0,00	0,00	0,00
SA3	Saldo (3) Nettofinanzierungssaldo (Saldo 1 + Saldo 2)						231.500,00	231.500,00	0,00
Finanzierungstätigkeit									
SU 35	Summe Einzahlungen aus der Finanzierungstätigkeit						0,00	0,00	0,00
SU 36	Summe Auszahlungen aus der Finanzierungstätigkeit						0,00	0,00	0,00
SA4	Saldo (4) Geldfluss aus der Finanzierungstätigkeit (35 – 36)						0,00	0,00	0,00
SA5	Saldo (5) Geldfluss aus der voranschlagswirksamen Gebarung (Saldo 3 + Saldo 4)						231.500,00	231.500,00	0,00

1. Nachtragsvoranschlag 2025

Stadtgemeinde Althofen

NVA Ergebnis- und Finanzierungsvoranschlag Detailnachweis

	MVAG	VC	QU	Ergebnisvoranschlag		Finanzierungsvoranschlag				
				EH	FH	VA 2025 inkl. NVA	VA 2025	1. NVA	VA 2025 inkl. NVA	VA 2025
941	Sonstige Finanzzuweisungen nach dem FAG									
SA 0 / SA 1	(0) Nettoergebnis (21 - 22) / (1) Geldfluss operative Gebarung (31 – 32)			179.700,00	179.700,00	0,00	179.700,00	179.700,00	0,00	
SA00	Saldo (00) Nettoergebnis nach Haushaltsrücklagen (Saldo 0 + Saldo 01)			179.700,00	179.700,00	0,00				
SA2	Saldo (2) Geldfluss aus der Investiven Gebarung (33 – 34)						0,00	0,00	0,00	
SA3	Saldo (3) Nettofinanzierungssaldo (Saldo 1 + Saldo 2)						179.700,00	179.700,00	0,00	
SA4	Saldo (4) Geldfluss aus der Finanzierungstätigkeit (35 – 36)						0,00	0,00	0,00	
SA5	Saldo (5) Geldfluss aus der voranschlagswirksamen Gebarung (Saldo 3 + Saldo 4)						179.700,00	179.700,00	0,00	
941000	Sonstige Finanzzuweisung nach dem F									
Operative Gebarung										
2/941000+860000	Transfers von Bund, Bundesfonds und Bundeskammern	2121	3121		134.000,00	134.000,00	0,00	134.000,00	134.000,00	0,00
2/941000+860100	Finanzzuweisungen lt.FAG § 23	2121	3121	15	45.700,00	45.700,00	0,00	45.700,00	45.700,00	0,00
SU 21 / 31	Summe Erträge / Einzahlungen operative Gebarung			179.700,00	179.700,00	0,00	179.700,00	179.700,00	0,00	
SU 22 / 32	Summe Aufwendungen / Auszahlungen operative Gebarung			0,00	0,00	0,00	0,00	0,00	0,00	
SA 0 / SA 1	(0) Nettoergebnis (21 - 22) / (1) Geldfluss operative Gebarung (31 – 32)			179.700,00	179.700,00	0,00	179.700,00	179.700,00	0,00	
SA01	Saldo (01) Haushaltsrücklagen (230 - 240)			0,00	0,00	0,00	0,00	0,00	0,00	
SA00	Saldo (00) Nettoergebnis nach Haushaltsrücklagen (Saldo 0 + Saldo 01)			179.700,00	179.700,00	0,00				
Investive Gebarung										
SU 33	Summe Einzahlungen investive Gebarung						0,00	0,00	0,00	
SU 34	Summe Auszahlungen investive Gebarung						0,00	0,00	0,00	
SA2	Saldo (2) Geldfluss aus der Investiven Gebarung (33 – 34)						0,00	0,00	0,00	
SA3	Saldo (3) Nettofinanzierungssaldo (Saldo 1 + Saldo 2)						179.700,00	179.700,00	0,00	
Finanzierungstätigkeit										
SU 35	Summe Einzahlungen aus der Finanzierungstätigkeit						0,00	0,00	0,00	
SU 36	Summe Auszahlungen aus der Finanzierungstätigkeit						0,00	0,00	0,00	
SA4	Saldo (4) Geldfluss aus der Finanzierungstätigkeit (35 – 36)						0,00	0,00	0,00	
SA5	Saldo (5) Geldfluss aus der voranschlagswirksamen Gebarung (Saldo 3 + Saldo 4)						179.700,00	179.700,00	0,00	

1. Nachtragsvoranschlag 2025

Stadtgemeinde Althofen

NVA Ergebnis- und Finanzierungsvoranschlag Detailnachweis

	MVAG	VC	QU	Ergebnisvoranschlag		Finanzierungsvoranschlag				
				EH	FH	VA 2025 inkl. NVA	VA 2025	1. NVA	VA 2025 inkl. NVA	VA 2025
945	Sonstige Zuschüsse des Bundes									
SA 0 / SA 1	(0) Nettoergebnis (21 - 22) / (1) Geldfluss operative Gebarung (31 – 32)			290.700,00	290.700,00	0,00	290.700,00	290.700,00	0,00	
SA00	Saldo (00) Nettoergebnis nach Haushaltsrücklagen (Saldo 0 + Saldo 01)			290.700,00	290.700,00	0,00				
SA2	Saldo (2) Geldfluss aus der Investiven Gebarung (33 – 34)						0,00	0,00	0,00	
SA3	Saldo (3) Nettofinanzierungssaldo (Saldo 1 + Saldo 2)						290.700,00	290.700,00	0,00	
SA4	Saldo (4) Geldfluss aus der Finanzierungstätigkeit (35 – 36)						0,00	0,00	0,00	
SA5	Saldo (5) Geldfluss aus der voranschlagswirksamen Gebarung (Saldo 3 + Saldo 4)						290.700,00	290.700,00	0,00	
945000	Pflegefonds									
Operative Gebarung										
2/945000+860400	Transfers von Ländern, Landesfonds und Landeskammern - Zuschuss Bundespflegefonds	2121	3121	15	290.700,00	290.700,00	0,00	290.700,00	290.700,00	0,00
SU 21 / 31	Summe Erträge / Einzahlungen operative Gebarung			290.700,00	290.700,00	0,00	290.700,00	290.700,00	0,00	
SU 22 / 32	Summe Aufwendungen / Auszahlungen operative Gebarung			0,00	0,00	0,00	0,00	0,00	0,00	
SA 0 / SA 1	(0) Nettoergebnis (21 - 22) / (1) Geldfluss operative Gebarung (31 – 32)			290.700,00	290.700,00	0,00	290.700,00	290.700,00	0,00	
SA01	Saldo (01) Haushaltsrücklagen (230 - 240)			0,00	0,00	0,00	0,00	0,00	0,00	
SA00	Saldo (00) Nettoergebnis nach Haushaltsrücklagen (Saldo 0 + Saldo 01)			290.700,00	290.700,00	0,00				
Investive Gebarung										
SU 33	Summe Einzahlungen investive Gebarung						0,00	0,00	0,00	
SU 34	Summe Auszahlungen investive Gebarung						0,00	0,00	0,00	
SA2	Saldo (2) Geldfluss aus der Investiven Gebarung (33 – 34)						0,00	0,00	0,00	
SA3	Saldo (3) Nettofinanzierungssaldo (Saldo 1 + Saldo 2)						290.700,00	290.700,00	0,00	
Finanzierungstätigkeit										
SU 35	Summe Einzahlungen aus der Finanzierungstätigkeit						0,00	0,00	0,00	
SU 36	Summe Auszahlungen aus der Finanzierungstätigkeit						0,00	0,00	0,00	
SA4	Saldo (4) Geldfluss aus der Finanzierungstätigkeit (35 – 36)						0,00	0,00	0,00	
SA5	Saldo (5) Geldfluss aus der voranschlagswirksamen Gebarung (Saldo 3 + Saldo 4)						290.700,00	290.700,00	0,00	

1. Nachtragsvoranschlag 2025

Stadtgemeinde Althofen

NVA Ergebnis- und Finanzierungsvoranschlag Detailnachweis

		MVAG VC QU		Ergebnisvoranschlag		Finanzierungsvoranschlag			
		EH	FH	VA 2025 inkl. NVA	VA 2025	1. NVA	VA 2025 inkl. NVA	VA 2025	1. NVA
98	Haushaltsausgleich								
SA 0 / SA 1	(0) Nettoergebnis (21 - 22) / (1) Geldfluss operative Gebarung (31 – 32)			-613.100,00	-537.700,00	-75.400,00	0,00	0,00	0,00
SA00	Saldo (00) Nettoergebnis nach Haushaltsrücklagen (Saldo 0 + Saldo 01)			-613.100,00	-537.700,00	-75.400,00			
SA2	Saldo (2) Geldfluss aus der Investiven Gebarung (33 – 34)						0,00	0,00	0,00
SA3	Saldo (3) Nettofinanzierungssaldo (Saldo 1 + Saldo 2)						0,00	0,00	0,00
SA4	Saldo (4) Geldfluss aus der Finanzierungstätigkeit (35 – 36)						0,00	0,00	0,00
SA5	Saldo (5) Geldfluss aus der voranschlagswirksamen Gebarung (Saldo 3 + Saldo 4)						0,00	0,00	0,00
980	Verrechnung zwischen operativer Gebarung und Projekten								
SA 0 / SA 1	(0) Nettoergebnis (21 - 22) / (1) Geldfluss operative Gebarung (31 – 32)			-613.100,00	-537.700,00	-75.400,00	0,00	0,00	0,00
SA00	Saldo (00) Nettoergebnis nach Haushaltsrücklagen (Saldo 0 + Saldo 01)			-613.100,00	-537.700,00	-75.400,00			
SA2	Saldo (2) Geldfluss aus der Investiven Gebarung (33 – 34)						0,00	0,00	0,00
SA3	Saldo (3) Nettofinanzierungssaldo (Saldo 1 + Saldo 2)						0,00	0,00	0,00
SA4	Saldo (4) Geldfluss aus der Finanzierungstätigkeit (35 – 36)						0,00	0,00	0,00
SA5	Saldo (5) Geldfluss aus der voranschlagswirksamen Gebarung (Saldo 3 + Saldo 4)						0,00	0,00	0,00
980000	Verrechnung zwischen operativer Gebarung und Projekten								
Operative Gebarung									
SU 21 / 31	Summe Erträge / Einzahlungen operative Gebarung			0,00	0,00	0,00	0,00	0,00	0,00
1/980000-799000	Zuweisungen an Verrechnungsrücklagen 2225 zwischen operativer Gebarung und Projekten			613.100,00	537.700,00	75.400,00	0,00	0,00	0,00
SU 22 / 32	Summe Aufwendungen / Auszahlungen operative Gebarung			613.100,00	537.700,00	75.400,00	0,00	0,00	0,00
SA 0 / SA 1	(0) Nettoergebnis (21 - 22) / (1) Geldfluss operative Gebarung (31 – 32)			-613.100,00	-537.700,00	-75.400,00	0,00	0,00	0,00
SA01	Saldo (01) Haushaltsrücklagen (230 - 240)			0,00	0,00	0,00	0,00	0,00	0,00
SA00	Saldo (00) Nettoergebnis nach Haushaltsrücklagen (Saldo 0 + Saldo 01)			-613.100,00	-537.700,00	-75.400,00			
Investive Gebarung									
SU 33	Summe Einzahlungen investive Gebarung						0,00	0,00	0,00
SU 34	Summe Auszahlungen investive Gebarung						0,00	0,00	0,00
SA2	Saldo (2) Geldfluss aus der Investiven Gebarung (33 – 34)						0,00	0,00	0,00
SA3	Saldo (3) Nettofinanzierungssaldo (Saldo 1 + Saldo 2)						0,00	0,00	0,00
Finanzierungstätigkeit									
SU 35	Summe Einzahlungen aus der Finanzierungstätigkeit						0,00	0,00	0,00
SU 36	Summe Auszahlungen aus der Finanzierungstätigkeit						0,00	0,00	0,00
SA4	Saldo (4) Geldfluss aus der Finanzierungstätigkeit (35 – 36)						0,00	0,00	0,00
SA5	Saldo (5) Geldfluss aus der voranschlagswirksamen Gebarung (Saldo 3 + Saldo 4)						0,00	0,00	0,00

ENTWURF

Stellenplan

ENTWURF



VERORDNUNG

des Gemeinderates der Stadtgemeinde Althofen vom 18.12.2024, Zahl: 011-0/2024, mit welcher der Stellenplan für das Verwaltungsjahr 2025 beschlossen wird (Stellenplan 2025).

Gemäß § 2 Abs. 1 des Kärntner Gemeindebedienstetengesetzes – K-GBG, LGBl. Nr. 56/1992, zuletzt in der Fassung des Gesetzes LGBl. Nr. 90/2023, des § 3 Abs. 1 und 2 des Kärntner Gemeindevertragsbedienstetengesetzes – K-GVVBG, LGBl. Nr. 95/1992, zuletzt in der Fassung des Gesetzes LGBl. Nr. 90/2023, sowie des § 5 Abs. 1 und 2 des Kärntner Gemeindemitarbeiterinnengesetzes – K-GMG, LGBl. Nr. 96/2011, zuletzt in der Fassung des Gesetzes LGBl. Nr. 90/2023, wird verordnet:

§ 1 Beschäftigungsobergrenze

Für das Verwaltungsjahr 2025 beträgt die Beschäftigungsobergrenze gemäß § 5 Abs. 1 K-GBRPV 479 Punkte.

§ 2 Stellenplan

(1) Für die Erfüllung der gemeindlichen Aufgaben werden im Verwaltungsjahr 2025 folgende Planstellen festgelegt:

Lfd. Nr	Beschäftigungs- ausmaß in %	Stellenplan nach K-GBG		Stellenplan nach K-GMG		BRP
		VWD- Gruppe	DKI.	GKI.	Stellen- wert	Punkte
1	100,00%	B	VII	17	63	63,00
2	100,00%	C	V	7	33	33,00
3	100,00%			8	36	36,00
4	75,00%	P5	III	2	18	
5	100,00%	B	VI	11	45	45,00
6	100,00%	C	V	7	33	33,00
7	100,00%	B	VI	10	42	42,00
8	100,00%	B	VI	11	45	45,00
9	100,00%	C	V	7	33	33,00
10	75,00%	C	V	7	33	24,75
11	75,00%	D	III	6	30	22,50
12	100,00%	K	-	11	45	

Lfd. Nr	Beschäftigungsausmaß in %	Stellenplan nach K-GBG		Stellenplan nach K-GMG		BRP
		VWD-Gruppe	DKI.	GKI.	Stellenwert	Punkte
13	100,00%	K	-	9	39	
14	100,00%	K	-	9	39	
15	75,00%	P3	III	5	27	
16	100,00%	P1	III	9	39	
17	100,00%	P3	III	6	30	
18	100,00%	P3	III	8	36	
19	100,00%	P2	III	6	30	
20	100,00%	P1	III	8	36	
21	100,00%			6	30	
22	100,00%	D	III	5	27	13,50
23	100,00%	P3	III	8	36	
24	100,00%	P3	III	7	33	
25	100,00%	P3	III	7	33	
26	100,00%			7	33	
					BRP-Summe	390,75

(2) Der Beschäftigungsrahmenplan wird eingehalten.

§ 3 Inkrafttreten

(1) Die Verordnung tritt am 01. Jänner 2025 in Kraft.

(2) Mit dem Inkrafttreten dieser Verordnung tritt die Verordnung des Gemeinderates vom 12.12.2023, ZI: 011-0/2023 außer Kraft.

Der Bürgermeister
Dr. Walter Zemrosser

ENTWURF

Nachweis der Investitionstätigkeit

ENTWURF

Nachtragsvoranschlag 2025

Nachweis der Investitionstätigkeit

Stadtgemeinde Althofen

Vorhaben	Vorhabensbezeichnung	RA Vorjahre	VA 2025	Plan 2026	Plan2027	Plan2028	Plan2029	Plan Gesamt (gerundet)
Konto	Bezeichnung							
1163001	Ankauf eines Drehleiterfahrzeuges (2025 bis 2026)							
	Geplante Gesamtkosten:		862.000,00					
	Auszahlungen - Investitionen - Mittelverwendung	0,00	0,00	862.000,00	0,00	0,00	0,00	862.000,00
	Anschaffungs- oder Herstellungskosten	0,00	0,00	862.000,00	0,00	0,00	0,00	862.000,00
5/163001-040000	Fahrzeuge	0,00	0,00	862.000,00	0,00	0,00	0,00	862.000,00
	Einzahlungen - Finanzierung - Mittelaufbringung	0,00	0,00	599.400,00	0,00	0,00	0,00	599.400,00
	Mittel aus Geldfluss aus der operativen Gebarung	0,00	0,00	0,00	0,00	0,00	0,00	0,00
	<i>Mittel aus Geldfluss aus der operativen Gebarung (manu)</i>							0,00
	Bedarfszuweisungen/KTZ	0,00	0,00	369.400,00	0,00	0,00	0,00	369.400,00
6/163001+301000	Kapitaltransfers von Ländern, Landesfonds und Landeskammern	0,00	0,00	369.400,00	0,00	0,00	0,00	369.400,00
	Haushaltsrücklagen/Zahlungsmittelreserven	0,00	0,00	0,00	0,00	0,00	0,00	0,00
	<i>Haushaltsrücklagen/Zahlungsmittelreserven (manuell)</i>							0,00
	Sonstige Kapitaltransfers und Subventionen	0,00	0,00	230.000,00	0,00	0,00	0,00	230.000,00
6/163001+302000	Kapitaltransfers von Gemeinden, Gemeindeverbänden (ohne marktbestimmte Tätigkeit) und Gemeindefonds	0,00	0,00	130.000,00	0,00	0,00	0,00	130.000,00
6/163001+861100	Transfers von Ländern, Landesfonds und Landeskammern	0,00	0,00	100.000,00	0,00	0,00	0,00	100.000,00
	Darlehen/Innere Darlehen	0,00	0,00	0,00	0,00	0,00	0,00	0,00
	Finanzierungsleasing	0,00	0,00	0,00	0,00	0,00	0,00	0,00
	Veräußerung langfristiges Vermögen und sonstiges	0,00	0,00	0,00	0,00	0,00	0,00	0,00
Finanzierungsergebnis 1163001		0,00	0,00	-262.600,00	0,00	0,00	0,00	-262.600,00
	<i>inklusive Vorjahre (gerundet)</i>		0,00	-262.600,00	-262.600,00	-262.600,00	-262.600,00	

Nachtragsvoranschlag 2025

Nachweis der Investitionstätigkeit

Stadtgemeinde Althofen

Vorhaben	Vorhabensbezeichnung	RA Vorjahre	VA 2025	Plan 2026	Plan2027	Plan2028	Plan2029	Plan Gesamt (gerundet)
Konto	Bezeichnung							
1180001	Blackoutvorsorge - Dieseltank (2023 bis 2025)							
Geplante Gesamtkosten:		403.200,00						
Erläuterungen zum Vorhaben:		Durchführung erstreckt sich auf 2024, Fertigstellung 2025						
Auszahlungen - Investitionen - Mittelverwendung		403.278,67	1.800,00	0,00	0,00	0,00	0,00	405.100,00
Anschaffungs- oder Herstellungskosten		403.278,67	1.800,00	0,00	0,00	0,00	0,00	405.100,00
1/180000-050000	Blackoutvorsorge/Dieseltank	403.278,67	1.800,00	0,00	0,00	0,00	0,00	405.100,00
Einzahlungen - Finanzierung - Mittelaufbringung		393.278,67	10.000,00	0,00	0,00	0,00	0,00	403.300,00
Mittel aus Geldfluss aus der operativen Gebarung		130.182,67	0,00	0,00	0,00	0,00	0,00	130.200,00
<i>Mittel aus Geldfluss aus der operativen Gebarung (manu</i>		45.338,66						
<i>Ansparungen Vorjahr</i>		84.844,01						
Bedarfszuweisungen/KTZ		105.440,00	0,00	0,00	0,00	0,00	0,00	105.400,00
2/180000+301100	BZ i R. - Kapitaltransfers von Ländern,	105.440,00	0,00	0,00	0,00	0,00	0,00	105.400,00
Haushaltsrücklagen/Zahlungsmittelreserven		0,00	0,00	0,00	0,00	0,00	0,00	0,00
<i>Haushaltsrücklagen/Zahlungsmittelreserven (manuell)</i>		0,00						
Sonstige Kapitaltransfers und Subventionen		113.287,00	10.000,00	0,00	0,00	0,00	0,00	123.300,00
2/180000+302000	IKZ Mittel Blackoutvorsorge Dieseltank	73.287,00	0,00	0,00	0,00	0,00	0,00	73.300,00
2/180000+861100	Transfers von Ländern, Landesfonds und Landeskammern	40.000,00	10.000,00	0,00	0,00	0,00	0,00	50.000,00
Darlehen/Innere Darlehen		0,00	0,00	0,00	0,00	0,00	0,00	0,00
Finanzierungsleasing		0,00	0,00	0,00	0,00	0,00	0,00	0,00
Veräußerung langfristiges Vermögen und sonstiges		44.369,00	0,00	0,00	0,00	0,00	0,00	44.400,00
2/840001+801001/14	Veräußerungen von Grundstücken und Grundstückseinrichtungen	44.369,00	0,00	0,00	0,00	0,00	0,00	44.400,00
Finanzierungsergebnis 1180001		-10.000,00	8.200,00	0,00	0,00	0,00	0,00	-1.800,00
	<i>inklusive Vorjahre (gerundet)</i>		-1.800,00	-1.800,00	-1.800,00	-1.800,00	-1.800,00	

Nachtragsvoranschlag 2025

Nachweis der Investitionstätigkeit

Stadtgemeinde Althofen

Vorhaben	Vorhabensbezeichnung	RA Vorjahre	VA 2025	Plan 2026	Plan2027	Plan2028	Plan2029	Plan Gesamt (gerundet)
Konto	Bezeichnung							
1240500	Neubau Kindergarten Krumfelden (2024 bis 2026)							
	Geplante Gesamtkosten:		1.520.000,00					
	Auszahlungen - Investitionen - Mittelverwendung	12.800,00	1.507.200,00	0,00	0,00	0,00	0,00	1.520.000,00
	Anschaffungs- oder Herstellungskosten	12.800,00	1.507.200,00	0,00	0,00	0,00	0,00	1.520.000,00
5/240500-060000	Im Bau befindliche Grundstückseinrichtungen	12.800,00	1.507.200,00	0,00	0,00	0,00	0,00	1.520.000,00
	Einzahlungen - Finanzierung - Mittelaufbringung	12.800,00	1.507.200,00	0,00	0,00	0,00	0,00	1.520.000,00
	Mittel aus Geldfluss aus der operativen Gebarung	0,00	120.200,00	0,00	0,00	0,00	0,00	120.200,00
6/240500+899000	Entnahmen aus Verrechnungsrücklagen zwischen operativer Gebarung und Projekten	0,00	120.200,00	0,00	0,00	0,00	0,00	120.200,00
	<i>Mittel aus Geldfluss aus der operativen Gebarung (manu)</i>							0,00
	Bedarfszuweisungen/KTZ	0,00	500.000,00	0,00	0,00	0,00	0,00	500.000,00
6/240500+301200	Kapitaltransfers von Ländern, Landesfonds und Landeskammern	0,00	500.000,00	0,00	0,00	0,00	0,00	500.000,00
	Haushaltsrücklagen/Zahlungsmittelreserven	0,00	0,00	0,00	0,00	0,00	0,00	0,00
	<i>Haushaltsrücklagen/Zahlungsmittelreserven (manuell)</i>							0,00
	Sonstige Kapitaltransfers und Subventionen	0,00	127.000,00	0,00	0,00	0,00	0,00	127.000,00
6/240500+300000	Kapitaltransfers von Bund, Bundesfonds und Bundeskammern	0,00	127.000,00	0,00	0,00	0,00	0,00	127.000,00
	Darlehen/Innere Darlehen	0,00	760.000,00	0,00	0,00	0,00	0,00	760.000,00
5499/2025001	Neubau Kindergarten Krumfelden	0,00	760.000,00	0,00	0,00	0,00	0,00	760.000,00
	Finanzierungsleasing	0,00	0,00	0,00	0,00	0,00	0,00	0,00
	Veräußerung langfristiges Vermögen und sonstiges	12.800,00	0,00	0,00	0,00	0,00	0,00	12.800,00
2/840001+801001/12	Veräußerungen von Grundstücken und Grundstückseinrichtungen	12.800,00	0,00	0,00	0,00	0,00	0,00	12.800,00
	Finanzierungsergebnis 1240500	0,00	0,00	0,00	0,00	0,00	0,00	0,00
	<i>inklusive Vorjahre (gerundet)</i>		0,00	0,00	0,00	0,00	0,00	

Nachtragsvoranschlag 2025

Nachweis der Investitionstätigkeit

Stadtgemeinde Althofen

Vorhaben	Vorhabensbezeichnung		RA Vorjahre	VA 2025	Plan 2026	Plan2027	Plan2028	Plan2029	Plan Gesamt (gerundet)
Konto	Bezeichnung								
1380005	Speicheranlage Kultur- u. Rathaus (2024 bis 2026)								
	Geplante Gesamtkosten:	350.000,00							
	Auszahlungen - Investitionen - Mittelverwendung		9.354,72	131.800,00	0,00	0,00	0,00	0,00	141.200,00
	Anschaffungs- oder Herstellungskosten		9.354,72	131.800,00	0,00	0,00	0,00	0,00	141.200,00
5/380005-020000	Maschinen und maschinelle Anlagen		0,00	131.800,00	0,00	0,00	0,00	0,00	131.800,00
5/380005-060000	Im Bau befindliche Grundstückseinrichtungen		9.354,72	0,00	0,00	0,00	0,00	0,00	9.400,00
	Einzahlungen - Finanzierung - Mittelaufbringung		0,00	187.800,00	0,00	0,00	0,00	0,00	187.800,00
	Mittel aus Geldfluss aus der operativen Gebarung		0,00	0,00	0,00	0,00	0,00	0,00	0,00
	<i>Mittel aus Geldfluss aus der operativen Gebarung (manu)</i>								0,00
	Bedarfszuweisungen/KTZ		0,00	0,00	0,00	0,00	0,00	0,00	0,00
	Haushaltsrücklagen/Zahlungsmittelreserven		0,00	0,00	0,00	0,00	0,00	0,00	0,00
	<i>Haushaltsrücklagen/Zahlungsmittelreserven (manuell)</i>								0,00
	Sonstige Kapitaltransfers und Subventionen		0,00	187.800,00	0,00	0,00	0,00	0,00	187.800,00
6/380005+300001	KIG Förderung Speicher Kulturhaus		0,00	131.800,00	0,00	0,00	0,00	0,00	131.800,00
6/380005+860010	Transfers von Bund, Bundesfonds und Bundeskammern		0,00	56.000,00	0,00	0,00	0,00	0,00	56.000,00
	Darlehen/Innere Darlehen		0,00	0,00	0,00	0,00	0,00	0,00	0,00
	Finanzierungsleasing		0,00	0,00	0,00	0,00	0,00	0,00	0,00
	Veräußerung langfristiges Vermögen und sonstiges		0,00	0,00	0,00	0,00	0,00	0,00	0,00
	Finanzierungsergebnis 1380005		-9.354,72	56.000,00	0,00	0,00	0,00	0,00	46.600,00
	<i>inklusive Vorjahre (gerundet)</i>			46.600,00	46.600,00	46.600,00	46.600,00	46.600,00	

Nachtragsvoranschlag 2025

Nachweis der Investitionstätigkeit

Stadtgemeinde Althofen

Vorhaben	Vorhabensbezeichnung		RA Vorjahre	VA 2025	Plan 2026	Plan2027	Plan2028	Plan2029	Plan Gesamt (gerundet)
Konto	Bezeichnung								
1612000	Hauptplatz - Neugestaltung (2015 bis 2025)								
Geplante Gesamtkosten:		5.410.900,00							
Auszahlungen - Investitionen - Mittelverwendung			5.176.479,23	234.400,00	0,00	0,00	0,00	0,00	5.410.900,00
Anschaffungs- oder Herstellungskosten			5.065.587,32	234.400,00	0,00	0,00	0,00	0,00	5.300.000,00
5/380000-010001/1	Gebäude und Bauten- Mieterinvest. inkl. Überdachung Bereich Kulturhaus	111.421,74	0,00	0,00	0,00	0,00	0,00	0,00	111.400,00
1/522010-006000/1	Sonstige Grundstückseinrichtungen - E- Ladestation (Hauptplatz)	0,00	24.000,00	0,00	0,00	0,00	0,00	0,00	24.000,00
5/612000-002000	Straßenbauten	107.344,12	0,00	0,00	0,00	0,00	0,00	0,00	107.300,00
5/612000-002000/1	Straßenbauten - Kreisverkehr Nebenflächen	271.691,61	0,00	0,00	0,00	0,00	0,00	0,00	271.700,00
5/612000-002001	Straßenbauten - Schulgasse allgemein	236.914,42	13.100,00	0,00	0,00	0,00	0,00	0,00	250.000,00
5/612000-050000	Sonderanlagen - Hauptplatz - Planung, Projektierung	206.690,70	0,00	0,00	0,00	0,00	0,00	0,00	206.700,00
5/612000-050000/1	Sonderanlagen - Hauptplatz Bauaufsicht	94.243,20	0,00	0,00	0,00	0,00	0,00	0,00	94.200,00
5/612000-050000/2	Sonderanlagen - Straßenrechtl. Einreichprojekt	18.220,51	0,00	0,00	0,00	0,00	0,00	0,00	18.200,00
5/612000-050001	Sonderanlagen Hauptplatz West allgemein	453.773,75	97.300,00	0,00	0,00	0,00	0,00	0,00	551.100,00
5/612000-050001/3	Sonderanlagen - Hauptplatz West Infrastruktur	42.319,55	0,00	0,00	0,00	0,00	0,00	0,00	42.300,00
5/612000-050001/4	Sonderanlagen - Abtrennung Sitzgärten	6.825,22	0,00	0,00	0,00	0,00	0,00	0,00	6.800,00
5/612000-050002/2	Sonderanlagen - Hauptplatz Süd Bereich NKD/Apotheke	0,00	0,00	0,00	0,00	0,00	0,00	0,00	0,00
5/612000-050002/3	Sonderanlagen - geänderte Gehwegführung (bis Pfarrzentrum)	140,40	0,00	0,00	0,00	0,00	0,00	0,00	100,00
5/612000-050003/2	Sonderanlagen - Hauptplatz Nord und Süd	488.666,21	0,00	0,00	0,00	0,00	0,00	0,00	488.700,00

Nachtragsvoranschlag 2025

Nachweis der Investitionstätigkeit

Stadtgemeinde Althofen

Vorhaben	Vorhabensbezeichnung		RA Vorjahre	VA 2025	Plan 2026	Plan2027	Plan2028	Plan2029	Plan Gesamt (gerundet)
Konto	Bezeichnung								
5/612000-060000	Im Bau befindliche Grundstückseinrichtungen		31.478,71	0,00	0,00	0,00	0,00	0,00	31.500,00
5/612000-459000	Sonstige Verbrauchsgüter		54.590,44	0,00	0,00	0,00	0,00	0,00	54.600,00
5/612000-728000	Entgelte für sonstige Leistungen		26.082,75	0,00	0,00	0,00	0,00	0,00	26.100,00
1/612060-015000	Kulturgüter unbeweglich - Skulptur Kreisverkehr		59.082,87	0,00	0,00	0,00	0,00	0,00	59.100,00
1/612060-728000	Entgelte für sonstige Leistungen (Wettbewerb f. Kreisverkehr Hauptplatz)		1.130,00	0,00	0,00	0,00	0,00	0,00	1.100,00
5/640000-400000/1	GWG-Verkehrszeichen Hauptplatz u. Kreisverkehr		3.336,68	0,00	0,00	0,00	0,00	0,00	3.300,00
5/649001-006000	Sonstige Grundstückseinrichtungen - Informationselement		43.171,67	0,00	0,00	0,00	0,00	0,00	43.200,00
5/649001-010000	Gebäude und Bauten - Bushaltestelle Hauptplatz		105.620,76	0,00	0,00	0,00	0,00	0,00	105.600,00
5/815002-006000	Sonstige Grundstückseinrichtungen - Hauptplatz Ost allgemein		1.268.356,64	100.000,00	0,00	0,00	0,00	0,00	1.368.400,00
5/815002-006000/1	Sonstige Grundstückseinrichtungen - Licht- und Elektroplanung		26.160,00	0,00	0,00	0,00	0,00	0,00	26.200,00
5/815002-006000/2	Sonstige Grundstückseinrichtungen - Hauptplatz technische Infrastruktur		88.306,49	0,00	0,00	0,00	0,00	0,00	88.300,00
5/815002-006000/5	Sonstige Grundstückseinrichtungen - Hauptplatz Ost Überdachung Kulturhaus		11.730,33	0,00	0,00	0,00	0,00	0,00	11.700,00
5/815002-006000/6	Sonstige Grundstückseinrichtungen- Hauptplatz Ost Zisterne (Farbklanggarten)		17.484,62	0,00	0,00	0,00	0,00	0,00	17.500,00

Nachtragsvoranschlag 2025

Nachweis der Investitionstätigkeit

Stadtgemeinde Althofen

Vorhaben	Vorhabensbezeichnung		RA Vorjahre	VA 2025	Plan 2026	Plan2027	Plan2028	Plan2029	Plan Gesamt (gerundet)
Konto	Bezeichnung								
5/815002-006000/7	Sonstige Grundstückseinrichtungen- Hauptplatz Ost Unterbau Wasserspiele		1.857,69	0,00	0,00	0,00	0,00	0,00	1.900,00
5/815002-006000/8	Sonstige Grundstückseinrichtungen - Wasserspiele		95.187,95	0,00	0,00	0,00	0,00	0,00	95.200,00
5/815002-006000/9	Sonstige Grundstückseinrichtungen - Bühne Nord		88.381,97	0,00	0,00	0,00	0,00	0,00	88.400,00
5/815002-006000/11	Sonstige Grundstückseinrichtungen - Pergola		17.209,95	0,00	0,00	0,00	0,00	0,00	17.200,00
5/815002-006000/12	Sonstige Grundstückseinrichtungen - Unterbau Kunstwerk		2.089,30	0,00	0,00	0,00	0,00	0,00	2.100,00
5/815002-006001	Sonstige Grundstückseinrichtungen- GaLaBau Farbklanggarten Pflanzen u. Gehölze		281.340,85	0,00	0,00	0,00	0,00	0,00	281.300,00
5/815002-006001/1	Sonstige Grundstückseinrichtungen - Planum Farbklanggarten		10.824,48	0,00	0,00	0,00	0,00	0,00	10.800,00
5/815002-006001/5	Sonstige Grundstückseinrichtungen - GALABau, Ausführung der Wege		75.100,58	0,00	0,00	0,00	0,00	0,00	75.100,00
5/815002-042000	Amts-, Betriebs- und GA - Möbiliar, Sitzbänke, Pergola, Mülleimer		31.662,00	0,00	0,00	0,00	0,00	0,00	31.700,00
5/815002-070000	Aktivierungsfähige Rechte (immaterielle Vermögenswerte)		19.996,14	0,00	0,00	0,00	0,00	0,00	20.000,00
5/815200-006000/1	Sonstige Grundstückseinrichtungen		38.583,38	0,00	0,00	0,00	0,00	0,00	38.600,00
1/816000-060000	Im Bau befindliche Grundstückseinrichtungen		615.369,64	0,00	0,00	0,00	0,00	0,00	615.400,00

Nachtragsvoranschlag 2025

Nachweis der Investitionstätigkeit

Stadtgemeinde Althofen

Vorhaben	Vorhabensbezeichnung	RA Vorjahre	VA 2025	Plan 2026	Plan2027	Plan2028	Plan2029	Plan Gesamt (gerundet)
Konto	Bezeichnung							
1/816000-060000/1	Im Bau befindliche Grundstückseinrichtungen - Hauptplatz Licht- u. Elektroplanung	13.200,00	0,00	0,00	0,00	0,00	0,00	13.200,00
Gesamtauszahlungen aus VRV 1997-Jahren		110.891,91	0,00	0,00	0,00	0,00	0,00	110.900,00
Einzahlungen - Finanzierung - Mittelaufbringung		5.221.546,91	189.400,00	0,00	0,00	0,00	0,00	5.410.900,00
Mittel aus Geldfluss aus der operativen Gebarung		117.860,50	57.400,00	0,00	0,00	0,00	0,00	175.300,00
6/612000+899000	Entnahmen aus Verrechnungsrücklagen zwischen operativer Gebarung und Projekten	0,00	57.400,00	0,00	0,00	0,00	0,00	57.400,00
<i>Mittel aus Geldfluss aus der operativen Gebarung (manuelle Ansparungen Vorjahre)</i>		96.060,50						96.100,00
		21.800,00						21.800,00
Bedarfszuweisungen/KTZ		1.032.300,00	0,00	0,00	0,00	0,00	0,00	1.032.300,00
6/612000+301100	Kapitaltransfers von Ländern, Landesfonds und Landeskammern	189.100,00	0,00	0,00	0,00	0,00	0,00	189.100,00
6/612000+301200	Kapitaltransfers von Ländern, Landesfonds und Landeskammern	750.000,00	0,00	0,00	0,00	0,00	0,00	750.000,00
6/815002+301100	Kapitaltransfers von Ländern, Landesfonds und Landeskammern	93.200,00	0,00	0,00	0,00	0,00	0,00	93.200,00
Haushaltsrücklagen/Zahlungsmittelreserven		462.165,80	0,00	0,00	0,00	0,00	0,00	462.200,00
6/612000+894000	Entnahmen von zweckgebundenen Haushaltsrücklagen	167.000,00	0,00	0,00	0,00	0,00	0,00	167.000,00
6/612000+895000	Entnahmen von allgemeinen Haushaltsrücklagen	295.165,80	0,00	0,00	0,00	0,00	0,00	295.200,00
<i>Haushaltsrücklagen/Zahlungsmittelreserven (manuell)</i>								0,00
Sonstige Kapitaltransfers und Subventionen		330.400,00	132.000,00	0,00	0,00	0,00	0,00	462.400,00
2/520000+300000	KIG Mittel - Kapitaltransfers von Bund	0,00	12.000,00	0,00	0,00	0,00	0,00	12.000,00
6/612000+300000	Kapitaltransfers von Bund - Zu Fuß Geh Förderung	0,00	70.000,00	0,00	0,00	0,00	0,00	70.000,00

Nachtragsvoranschlag 2025

Nachweis der Investitionstätigkeit

Stadtgemeinde Althofen

Vorhaben	Vorhabensbezeichnung		RA Vorjahre	VA 2025	Plan 2026	Plan2027	Plan2028	Plan2029	Plan Gesamt (gerundet)
Konto	Bezeichnung								
6/612000+861100	Transfers von Ländern, Landesfonds und Landeskammern		87.300,00	0,00	0,00	0,00	0,00	0,00	87.300,00
6/649001+300000	Zu Fuß Geh Förderung, Kapitaltransfers von Bund		0,00	30.000,00	0,00	0,00	0,00	0,00	30.000,00
6/815002+300000	Zu Fuß Geh Förderung, Kapitaltransfers von Bund		0,00	20.000,00	0,00	0,00	0,00	0,00	20.000,00
2/816000+300000/1	Kapitaltransfers von Bund, Bundesfonds und Bundeskammern		243.100,00	0,00	0,00	0,00	0,00	0,00	243.100,00
Darlehen/Innere Darlehen			2.850.000,00	0,00	0,00	0,00	0,00	0,00	2.850.000,00
6066/103	Neugestaltung Hauptplatz		2.600.000,00	0,00	0,00	0,00	0,00	0,00	2.600.000,00
5499/2023001	Hauptplatz Neugestaltung - Reg.Fondsdarlehen		250.000,00	0,00	0,00	0,00	0,00	0,00	250.000,00
Finanzierungsleasing			0,00	0,00	0,00	0,00	0,00	0,00	0,00
Veräußerung langfristiges Vermögen und sonstiges			1.320,61	0,00	0,00	0,00	0,00	0,00	1.300,00
6/612000+808000	Veräußerungen von Waren		1.320,61	0,00	0,00	0,00	0,00	0,00	1.300,00
Gesamteinzahlungen aus VRV 1997-Jahren			427.500,00	0,00	0,00	0,00	0,00	0,00	427.500,00
Finanzierungsergebnis 1612000			45.067,68	-45.000,00	0,00	0,00	0,00	0,00	0,00
		<i>inklusive Vorjahre (gerundet)</i>		100,00	100,00	100,00	100,00	100,00	

Nachtragsvoranschlag 2025

Nachweis der Investitionstätigkeit

Stadtgemeinde Althofen

Vorhaben	Vorhabensbezeichnung	RA Vorjahre	VA 2025	Plan 2026	Plan2027	Plan2028	Plan2029	Plan Gesamt (gerundet)
Konto	Bezeichnung							
1612001	Parkplatz Fichteneck (2023 bis 2025)							
	Geplante Gesamtkosten:	400.000,00						
	Auszahlungen - Investitionen - Mittelverwendung	29.953,03	120.000,00	0,00	0,00	0,00	0,00	150.000,00
	Anschaffungs- oder Herstellungskosten	29.953,03	120.000,00	0,00	0,00	0,00	0,00	150.000,00
1/612000-050000/2	Sonderanlagen Parkplatz Fichteneck	29.953,03	120.000,00	0,00	0,00	0,00	0,00	150.000,00
	Einzahlungen - Finanzierung - Mittelaufbringung	29.953,03	120.000,00	0,00	0,00	0,00	0,00	150.000,00
	Mittel aus Geldfluss aus der operativen Gebarung	0,00	120.000,00	0,00	0,00	0,00	0,00	120.000,00
2/612001+899000	Entnahmen aus Verrechnungsrücklagen zwischen operativer Gebarung und Projekten	0,00	120.000,00	0,00	0,00	0,00	0,00	120.000,00
	<i>Mittel aus Geldfluss aus der operativen Gebarung (manu...</i>							0,00
	Bedarfszuweisungen/KTZ	0,00	0,00	0,00	0,00	0,00	0,00	0,00
	Haushaltsrücklagen/Zahlungsmittelreserven	0,00	0,00	0,00	0,00	0,00	0,00	0,00
	<i>Haushaltsrücklagen/Zahlungsmittelreserven (manuell)</i>							0,00
	Sonstige Kapitaltransfers und Subventionen	0,00	0,00	0,00	0,00	0,00	0,00	0,00
	Darlehen/Innere Darlehen	0,00	0,00	0,00	0,00	0,00	0,00	0,00
	Finanzierungsleasing	0,00	0,00	0,00	0,00	0,00	0,00	0,00
	Veräußerung langfristiges Vermögen und sonstiges	29.953,03	0,00	0,00	0,00	0,00	0,00	30.000,00
	Veräußerungen von Grundstücken und Grundstückseinrichtungen	16.981,60	0,00	0,00	0,00	0,00	0,00	17.000,00
2/840001+801001/11	Veräußerungen von Grundstücken und Grundstückseinrichtungen	12.971,43	0,00	0,00	0,00	0,00	0,00	13.000,00
	Finanzierungsergebnis 1612001	0,00	0,00	0,00	0,00	0,00	0,00	0,00
	<i>inklusive Vorjahre (gerundet)</i>		0,00	0,00	0,00	0,00	0,00	

Nachtragsvoranschlag 2025

Nachweis der Investitionstätigkeit

Stadtgemeinde Althofen

Vorhaben	Vorhabensbezeichnung	RA Vorjahre	VA 2025	Plan 2026	Plan2027	Plan2028	Plan2029	Plan Gesamt (gerundet)
Konto	Bezeichnung							
1612011	Fußgängertunnel Barrierefreiheit (2019 bis 2025)							
Geplante Gesamtkosten:		230.000,00						
Auszahlungen - Investitionen - Mittelverwendung		209.860,71	20.000,00	0,00	0,00	0,00	0,00	229.900,00
Anschaffungs- oder Herstellungskosten		199.860,71	20.000,00	0,00	0,00	0,00	0,00	219.900,00
5/612011-005000	Fußgängertunnel	199.860,71	20.000,00	0,00	0,00	0,00	0,00	219.900,00
Gesamtauszahlungen aus VRV 1997-Jahren		10.000,00	0,00	0,00	0,00	0,00	0,00	10.000,00
Einzahlungen - Finanzierung - Mittelaufbringung		73.575,01	110.000,00	0,00	0,00	0,00	0,00	183.600,00
Mittel aus Geldfluss aus der operativen Gebarung		0,00	0,00	0,00	0,00	0,00	0,00	0,00
<i>Mittel aus Geldfluss aus der operativen Gebarung (manu)</i>		0,00						
Bedarfszuweisungen/KTZ		0,00	0,00	0,00	0,00	0,00	0,00	0,00
Haushaltsrücklagen/Zahlungsmittelreserven		33.575,01	0,00	0,00	0,00	0,00	0,00	33.600,00
6/612011+894000	Entnahmen von zweckgebundenen Haushaltsrücklagen	33.575,01	0,00	0,00	0,00	0,00	0,00	33.600,00
<i>Haushaltsrücklagen/Zahlungsmittelreserven (manuell)</i>		0,00						
Sonstige Kapitaltransfers und Subventionen		0,00	110.000,00	0,00	0,00	0,00	0,00	110.000,00
6/612011+300000	Kapitaltransfers von Bund - Zu Fuß Geh Förderung	0,00	110.000,00	0,00	0,00	0,00	0,00	110.000,00
Darlehen/Innere Darlehen		0,00	0,00	0,00	0,00	0,00	0,00	0,00
Finanzierungsleasing		0,00	0,00	0,00	0,00	0,00	0,00	0,00
Veräußerung langfristiges Vermögen und sonstiges		30.000,00	0,00	0,00	0,00	0,00	0,00	30.000,00
2/840001+801001/10	Veräußerungen von Grundstücken und Grundstückseinrichtungen	30.000,00	0,00	0,00	0,00	0,00	0,00	30.000,00
Gesamteinzahlungen aus VRV 1997-Jahren		10.000,00	0,00	0,00	0,00	0,00	0,00	10.000,00
Finanzierungsergebnis 1612011		-136.285,70	90.000,00	0,00	0,00	0,00	0,00	-46.300,00
<i>inklusive Vorjahre (gerundet)</i>			-46.300,00	-46.300,00	-46.300,00	-46.300,00	-46.300,00	

Nachtragsvoranschlag 2025

Nachweis der Investitionstätigkeit

Stadtgemeinde Althofen

Vorhaben	Vorhabensbezeichnung		RA Vorjahre	VA 2025	Plan 2026	Plan2027	Plan2028	Plan2029	Plan Gesamt (gerundet)
Konto	Bezeichnung								
1612071	Straßenbauoffensive 2021 (2021 bis 2026)								
Geplante Gesamtkosten:			1.525.000,00						
Auszahlungen - Investitionen - Mittelverwendung			950.214,47	574.000,00	0,00	0,00	0,00	0,00	1.524.200,00
Anschaffungs- oder Herstellungskosten			950.214,47	574.000,00	0,00	0,00	0,00	0,00	1.524.200,00
5/612071-060000	Im Bau befindliche Grundstückseinrichtungen		950.214,47	574.000,00	0,00	0,00	0,00	0,00	1.524.200,00
Einzahlungen - Finanzierung - Mittelaufbringung			994.770,75	368.400,00	0,00	0,00	0,00	0,00	1.363.200,00
Mittel aus Geldfluss aus der operativen Gebarung			150.000,00	122.700,00	0,00	0,00	0,00	0,00	272.700,00
6/612071+899000	Entnahmen aus Verrechnungsrücklagen zwischen operativer Gebarung und Projekten		0,00	122.700,00	0,00	0,00	0,00	0,00	122.700,00
<i>Mittel aus Geldfluss aus der operativen Gebarung (manuelle Ansparungen Vorjahre)</i>									0,00
			150.000,00						150.000,00
Bedarfszuweisungen/KTZ			164.290,00	0,00	0,00	0,00	0,00	0,00	164.300,00
6/612071+301200	Kapitaltransfers von Ländern - BZ außerhalb des Rahmen		164.290,00	0,00	0,00	0,00	0,00	0,00	164.300,00
Haushaltsrücklagen/Zahlungsmittelreserven			0,00	0,00	0,00	0,00	0,00	0,00	0,00
<i>Haushaltsrücklagen/Zahlungsmittelreserven (manuell)</i>									0,00
Sonstige Kapitaltransfers und Subventionen			492.092,76	0,00	0,00	0,00	0,00	0,00	492.100,00
6/612071+300000	Kapitaltransfers von Bund, Bundesfonds und Bundeskammern		492.092,76	0,00	0,00	0,00	0,00	0,00	492.100,00
Darlehen/Innere Darlehen			0,00	0,00	0,00	0,00	0,00	0,00	0,00
Finanzierungsleasing			0,00	0,00	0,00	0,00	0,00	0,00	0,00
Veräußerung langfristiges Vermögen und sonstiges			188.387,99	245.700,00	0,00	0,00	0,00	0,00	434.100,00
	Veräußerungen von Grundstücken und Grundstückseinrichtungen		188.387,99	0,00	0,00	0,00	0,00	0,00	188.400,00
2/840000+801000	Veräußerungen von Grundstücken und Grundstückseinrichtungen		0,00	200.700,00	0,00	0,00	0,00	0,00	200.700,00

Nachtragsvoranschlag 2025

Nachweis der Investitionstätigkeit

Stadtgemeinde Althofen

Vorhaben	Vorhabensbezeichnung		RA Vorjahre	VA 2025	Plan 2026	Plan2027	Plan2028	Plan2029	Plan Gesamt (gerundet)
Konto	Bezeichnung								
2/840001+801001/2	Veräußerungen von Grundstücken und Grundstückseinrichtungen		0,00	45.000,00	0,00	0,00	0,00	0,00	45.000,00
Finanzierungsergebnis 1612071			44.556,28	-205.600,00	0,00	0,00	0,00	0,00	-161.000,00
			<i>inklusive Vorjahre (gerundet)</i>	-161.000,00	-161.000,00	-161.000,00	-161.000,00	-161.000,00	

ENTWURF

Nachtragsvoranschlag 2025

Nachweis der Investitionstätigkeit

Stadtgemeinde Althofen

Vorhaben	Vorhabensbezeichnung	RA Vorjahre	VA 2025	Plan 2026	Plan2027	Plan2028	Plan2029	Plan Gesamt (gerundet)
Konto	Bezeichnung							
1612075	Aufschließung Althofen Süd bei FZA (2024 bis 2027)							
	Auszahlungen - Investitionen - Mittelverwendung	13.488,00	100.000,00	0,00	0,00	0,00	0,00	113.500,00
	Anschaffungs- oder Herstellungskosten	13.488,00	100.000,00	0,00	0,00	0,00	0,00	113.500,00
5/612075-060000	Im Bau befindliche Grundstückseinrichtungen	13.488,00	100.000,00	0,00	0,00	0,00	0,00	113.500,00
	Einzahlungen - Finanzierung - Mittelaufbringung	13.488,00	0,00	0,00	0,00	0,00	0,00	13.500,00
	Mittel aus Geldfluss aus der operativen Gebarung	0,00	0,00	0,00	0,00	0,00	0,00	0,00
2/612075+899000	Entnahmen aus Verrechnungsrücklagen zwischen operativer Gebarung und Projekten	0,00	0,00	0,00	0,00	0,00	0,00	0,00
	<i>Mittel aus Geldfluss aus der operativen Gebarung (manu...</i>							0,00
	Bedarfszuweisungen/KTZ	0,00	0,00	0,00	0,00	0,00	0,00	0,00
	Haushaltsrücklagen/Zahlungsmittelreserven	0,00	0,00	0,00	0,00	0,00	0,00	0,00
	<i>Haushaltsrücklagen/Zahlungsmittelreserven (manuell)</i>							0,00
	Sonstige Kapitaltransfers und Subventionen	0,00	0,00	0,00	0,00	0,00	0,00	0,00
	Darlehen/Innere Darlehen	0,00	0,00	0,00	0,00	0,00	0,00	0,00
	Finanzierungsleasing	0,00	0,00	0,00	0,00	0,00	0,00	0,00
	Veräußerung langfristiges Vermögen und sonstiges	13.488,00	0,00	0,00	0,00	0,00	0,00	13.500,00
2/840001+801001/9	Veräußerungen von Grundstücken und Grundstückseinrichtungen	13.488,00	0,00	0,00	0,00	0,00	0,00	13.500,00
Finanzierungsergebnis 1612075		0,00	-100.000,00	0,00	0,00	0,00	0,00	-100.000,00
	<i>inklusive Vorjahre (gerundet)</i>		-100.000,00	-100.000,00	-100.000,00	-100.000,00	-100.000,00	

Nachtragsvoranschlag 2025

Nachweis der Investitionstätigkeit

Stadtgemeinde Althofen

Vorhaben	Vorhabensbezeichnung	RA Vorjahre	VA 2025	Plan 2026	Plan2027	Plan2028	Plan2029	Plan Gesamt (gerundet)
Konto	Bezeichnung							
1612115	Krumfelden Bauteil 5 (2022 bis 2025)							
	Geplante Gesamtkosten:	409.200,00						
	Auszahlungen - Investitionen - Mittelverwendung	120.366,15	155.000,00	0,00	0,00	0,00	0,00	275.400,00
	Anschaffungs- oder Herstellungskosten	120.366,15	155.000,00	0,00	0,00	0,00	0,00	275.400,00
5/612115-060000	Im Bau befindliche Grundstückseinrichtungen	120.366,15	155.000,00	0,00	0,00	0,00	0,00	275.400,00
	Einzahlungen - Finanzierung - Mittelaufbringung	233.654,81	175.000,00	0,00	0,00	0,00	0,00	408.700,00
	Mittel aus Geldfluss aus der operativen Gebarung	0,00	0,00	0,00	0,00	0,00	0,00	0,00
	<i>Mittel aus Geldfluss aus der operativen Gebarung (manu</i>							0,00
	Bedarfszuweisungen/KTZ	0,00	0,00	0,00	0,00	0,00	0,00	0,00
	Haushaltsrücklagen/Zahlungsmittelreserven	0,00	0,00	0,00	0,00	0,00	0,00	0,00
	<i>Haushaltsrücklagen/Zahlungsmittelreserven (manuell)</i>							0,00
	Sonstige Kapitaltransfers und Subventionen	0,00	0,00	0,00	0,00	0,00	0,00	0,00
	Darlehen/Innere Darlehen	0,00	0,00	0,00	0,00	0,00	0,00	0,00
	Finanzierungsleasing	0,00	0,00	0,00	0,00	0,00	0,00	0,00
	Veräußerung langfristiges Vermögen und sonstiges	233.654,81	175.000,00	0,00	0,00	0,00	0,00	408.700,00
	Veräußerungen von Grundstücken und Grundstückseinrichtungen	145.584,04	0,00	0,00	0,00	0,00	0,00	145.600,00
2/840001+801001/1	Veräußerungen von Grundstücken und Grundstückseinrichtungen	0,00	175.000,00	0,00	0,00	0,00	0,00	175.000,00
2/840001+801001/6	Veräußerungen von Grundstücken und Grundstückseinrichtungen	88.070,77	0,00	0,00	0,00	0,00	0,00	88.100,00
	Finanzierungsergebnis 1612115	113.288,66	20.000,00	0,00	0,00	0,00	0,00	133.300,00
	<i>inklusive Vorjahre (gerundet)</i>		133.300,00	133.300,00	133.300,00	133.300,00	133.300,00	

Nachtragsvoranschlag 2025

Nachweis der Investitionstätigkeit

Stadtgemeinde Althofen

Vorhaben	Vorhabensbezeichnung	RA Vorjahre	VA 2025	Plan 2026	Plan2027	Plan2028	Plan2029	Plan Gesamt (gerundet)
Konto	Bezeichnung							
1612116	Krumfelden Bauteil 6 (2022 bis 2025)							
	Geplante Gesamtkosten:	644.700,00						
	Auszahlungen - Investitionen - Mittelverwendung	329.010,39	130.000,00	0,00	0,00	0,00	0,00	459.000,00
	Anschaffungs- oder Herstellungskosten	329.010,39	130.000,00	0,00	0,00	0,00	0,00	459.000,00
5/612116-060000	Im Bau befindliche Grundstückseinrichtungen	329.010,39	130.000,00	0,00	0,00	0,00	0,00	459.000,00
	Einzahlungen - Finanzierung - Mittelaufbringung	329.010,39	0,00	0,00	0,00	0,00	0,00	329.000,00
	Mittel aus Geldfluss aus der operativen Gebarung	0,00	0,00	0,00	0,00	0,00	0,00	0,00
	<i>Mittel aus Geldfluss aus der operativen Gebarung (manu...</i>							0,00
	Bedarfszuweisungen/KTZ	0,00	0,00	0,00	0,00	0,00	0,00	0,00
	Haushaltsrücklagen/Zahlungsmittelreserven	0,00	0,00	0,00	0,00	0,00	0,00	0,00
	<i>Haushaltsrücklagen/Zahlungsmittelreserven (manuell)</i>							0,00
	Sonstige Kapitaltransfers und Subventionen	0,00	0,00	0,00	0,00	0,00	0,00	0,00
	Darlehen/Innere Darlehen	0,00	0,00	0,00	0,00	0,00	0,00	0,00
	Finanzierungsleasing	0,00	0,00	0,00	0,00	0,00	0,00	0,00
	Veräußerung langfristiges Vermögen und sonstiges	329.010,39	0,00	0,00	0,00	0,00	0,00	329.000,00
	Veräußerungen von Grundstücken und Grundstückseinrichtungen	300.000,00	0,00	0,00	0,00	0,00	0,00	300.000,00
2/840001+801001/5	Veräußerungen von Grundstücken und Grundstückseinrichtungen	29.010,39	0,00	0,00	0,00	0,00	0,00	29.000,00
	Finanzierungsergebnis 1612116	0,00	-130.000,00	0,00	0,00	0,00	0,00	-130.000,00
	<i>inklusive Vorjahre (gerundet)</i>		-130.000,00	-130.000,00	-130.000,00	-130.000,00	-130.000,00	

Nachtragsvoranschlag 2025

Nachweis der Investitionstätigkeit

Stadtgemeinde Althofen

Vorhaben	Vorhabensbezeichnung	RA Vorjahre	VA 2025	Plan 2026	Plan2027	Plan2028	Plan2029	Plan Gesamt (gerundet)	
Konto	Bezeichnung								
1616030	Radinfrastruktur (2020 bis 2025)								
Geplante Gesamtkosten:		999.300,00							
Auszahlungen - Investitionen - Mittelverwendung		916.266,14	15.000,00	0,00	0,00	0,00	0,00	931.300,00	
Anschaffungs- oder Herstellungskosten		895.903,34	15.000,00	0,00	0,00	0,00	0,00	910.900,00	
5/616030-002000/1	Radw Hofer- Friesacherstraße	62.556,15	0,00	0,00	0,00	0,00	0,00	62.600,00	
5/616030-060000	Im Bau befindliche Grundstückseinrichtungen	45.219,83	15.000,00	0,00	0,00	0,00	0,00	60.200,00	
5/616030-060000/2	Radweg Krumfelden - Im Bau befindliche Grundstückseinr.	57.035,81	0,00	0,00	0,00	0,00	0,00	57.000,00	
5/616030-060000/3	Radweg Krappfelderstraße - Im Bau befindliche Grundstückseinr.	724.365,50	0,00	0,00	0,00	0,00	0,00	724.400,00	
5/616030-060000/4	Radweg Toni Acker - Im Bau befindliche Grundstückseinr.	2.375,25	0,00	0,00	0,00	0,00	0,00	2.400,00	
5/616030-728000	Entgelte für sonstige Leistungen	4.350,80	0,00	0,00	0,00	0,00	0,00	4.400,00	
Gesamtauszahlungen aus VRV 1997-Jahren		20.362,80	0,00	0,00	0,00	0,00	0,00	20.400,00	
Einzahlungen - Finanzierung - Mittelaufbringung		569.439,12	361.900,00	0,00	0,00	0,00	0,00	931.300,00	
Mittel aus Geldfluss aus der operativen Gebarung		0,00	134.500,00	0,00	0,00	0,00	0,00	134.500,00	
6/616030+899000	Entnahmen aus Verrechnungsrücklagen zwischen operativer Gebarung und Projekten	0,00	134.500,00	0,00	0,00	0,00	0,00	202.500,00	
<i>Mittel aus Geldfluss aus der operativen Gebarung (manu)</i>								0,00	
Bedarfszuweisungen/KTZ		0,00	0,00	0,00	0,00	0,00	0,00	0,00	
Haushaltsrücklagen/Zahlungsmittelreserven		430.953,41	0,00	0,00	0,00	0,00	0,00	431.000,00	
6/616030+894000	Entnahmen von zweckgebundenen Haushaltsrücklagen	430.953,41	0,00	0,00	0,00	0,00	0,00	431.000,00	
<i>Haushaltsrücklagen/Zahlungsmittelreserven (manuell)</i>								0,00	
Sonstige Kapitaltransfers und Subventionen		0,00	227.400,00	0,00	0,00	0,00	0,00	227.400,00	

Nachtragsvoranschlag 2025

Nachweis der Investitionstätigkeit

Stadtgemeinde Althofen

Vorhaben	Vorhabensbezeichnung	RA Vorjahre	VA 2025	Plan 2026	Plan2027	Plan2028	Plan2029	Plan Gesamt (gerundet)
Konto	Bezeichnung							
6/616030+300000	Kapitaltransfers von Bund, Bundesfonds und Bundeskammern	0,00	227.400,00	0,00	0,00	0,00	0,00	227.400,00
	Darlehen/Innere Darlehen	0,00	0,00	0,00	0,00	0,00	0,00	0,00
	Finanzierungsleasing	0,00	0,00	0,00	0,00	0,00	0,00	0,00
	Veräußerung langfristiges Vermögen und sonstiges	78.485,71	0,00	0,00	0,00	0,00	0,00	78.500,00
	Veräußerungen von Grundstücken und Grundstückseinrichtungen	31.000,00	0,00	0,00	0,00	0,00	0,00	31.000,00
2/840001+801001/4	Veräußerungen von Grundstücken und Grundstückseinrichtungen	47.485,71	0,00	0,00	0,00	0,00	0,00	47.500,00
	Gesamteinzahlungen aus VRV 1997-Jahren	60.000,00	0,00	0,00	0,00	0,00	0,00	60.000,00
Finanzierungsergebnis 1616030		-346.827,02	346.900,00	0,00	0,00	0,00	0,00	0,00
	<i>inklusive Vorjahre (gerundet)</i>		100,00	100,00	100,00	100,00	100,00	

Nachtragsvoranschlag 2025

Nachweis der Investitionstätigkeit

Stadtgemeinde Althofen

Vorhaben	Vorhabensbezeichnung		RA Vorjahre	VA 2025	Plan 2026	Plan2027	Plan2028	Plan2029	Plan Gesamt (gerundet)
Konto	Bezeichnung								
1633001	Nerla - Barrierefreies Naturerleben (2020 bis 2025)								
	Geplante Gesamtkosten:	302.000,00							
	Auszahlungen - Investitionen - Mittelverwendung	372.697,12	5.000,00	0,00	0,00	0,00	0,00	0,00	377.700,00
	Anschaffungs- oder Herstellungskosten	372.697,12	5.000,00	0,00	0,00	0,00	0,00	0,00	377.700,00
1/633000-010000	Gebäude und Bauten	137.378,59	0,00	0,00	0,00	0,00	0,00	0,00	137.400,00
1/633000-060000	Im Bau befindliche Grundstückseinrichtungen	161.934,61	0,00	0,00	0,00	0,00	0,00	0,00	161.900,00
1/633000-060000/1	Im Bau befindliche Grundstückseinrichtungen	73.383,92	5.000,00	0,00	0,00	0,00	0,00	0,00	78.400,00
	Einzahlungen - Finanzierung - Mittelaufbringung	283.402,02	94.300,00	0,00	0,00	0,00	0,00	0,00	377.700,00
	Mittel aus Geldfluss aus der operativen Gebarung	191.033,02	24.300,00	0,00	0,00	0,00	0,00	0,00	215.300,00
2/633000+829000	Sonstige Erträge - Rückverrechnung	0,00	7.000,00	0,00	0,00	0,00	0,00	0,00	7.000,00
2/633000+899000	Entnahmen aus Verrechnungsrücklagen zwischen operativer Gebarung und Projekten	0,00	17.300,00	0,00	0,00	0,00	0,00	0,00	17.300,00
	<i>Mittel aus Geldfluss aus der operativen Gebarung (manu- Ansparungen Vorjahr</i>	95.033,02 96.000,00							95.000,00 96.000,00
	Bedarfszuweisungen/KTZ	28.369,00	0,00	0,00	0,00	0,00	0,00	0,00	28.400,00
2/633000+301000	Förderung für Nerla Kapitaltransfers von Ländern,	28.369,00	0,00	0,00	0,00	0,00	0,00	0,00	28.400,00
	Haushaltsrücklagen/Zahlungsmittelreserven	64.000,00	0,00	0,00	0,00	0,00	0,00	0,00	64.000,00
2/633000+894000	Entnahmen von zweckgebundenen Haushaltsrücklagen	64.000,00	0,00	0,00	0,00	0,00	0,00	0,00	64.000,00
	<i>Haushaltsrücklagen/Zahlungsmittelreserven (manuell)</i>								0,00
	Sonstige Kapitaltransfers und Subventionen	0,00	70.000,00	0,00	0,00	0,00	0,00	0,00	70.000,00
6/633000+300000	Zu Fuß Geh Förderung, Kapitaltransfers von Bund,	0,00	70.000,00	0,00	0,00	0,00	0,00	0,00	70.000,00
	Darlehen/Innere Darlehen	0,00	0,00	0,00	0,00	0,00	0,00	0,00	0,00
	Finanzierungsleasing	0,00	0,00	0,00	0,00	0,00	0,00	0,00	0,00
	Veräußerung langfristiges Vermögen und sonstiges	0,00	0,00	0,00	0,00	0,00	0,00	0,00	0,00

Nachtragsvoranschlag 2025**Nachweis der Investitionstätigkeit**

Stadtgemeinde Althofen

Vorhaben	Vorhabensbezeichnung								Plan Gesamt
Konto	Bezeichnung	RA Vorjahre	VA 2025	Plan 2026	Plan2027	Plan2028	Plan2029		(gerundet)
Finanzierungsergebnis 1633001		-89.295,10	89.300,00	0,00	0,00	0,00	0,00		0,00
	<i>inklusive Vorjahre (gerundet)</i>		0,00	0,00	0,00	0,00	0,00		

ENTWURF

Nachtragsvoranschlag 2025

Nachweis der Investitionstätigkeit

Stadtgemeinde Althofen

Vorhaben	Vorhabensbezeichnung	RA Vorjahre	VA 2025	Plan 2026	Plan2027	Plan2028	Plan2029	Plan Gesamt (gerundet)
Konto	Bezeichnung							
1850400	WVA Römerstraße (2024 bis 2026)							
	Geplante Gesamtkosten:		350.000,00					
	Auszahlungen - Investitionen - Mittelverwendung	48.893,25	301.100,00	0,00	0,00	0,00	0,00	350.000,00
	Anschaffungs- oder Herstellungskosten	48.893,25	301.100,00	0,00	0,00	0,00	0,00	350.000,00
1/850400-004000	Wasser- und Abwasserbauten und -anlagen	48.893,25	301.100,00	0,00	0,00	0,00	0,00	350.000,00
	Einzahlungen - Finanzierung - Mittelaufbringung	0,00	350.000,00	0,00	0,00	0,00	0,00	350.000,00
	Mittel aus Geldfluss aus der operativen Gebarung	0,00	0,00	0,00	0,00	0,00	0,00	0,00
	<i>Mittel aus Geldfluss aus der operativen Gebarung (manu)</i>							0,00
	Bedarfszuweisungen/KTZ	0,00	0,00	0,00	0,00	0,00	0,00	0,00
	Haushaltsrücklagen/Zahlungsmittelreserven	0,00	0,00	0,00	0,00	0,00	0,00	0,00
	<i>Haushaltsrücklagen/Zahlungsmittelreserven (manuell)</i>							0,00
	Sonstige Kapitaltransfers und Subventionen	0,00	0,00	0,00	0,00	0,00	0,00	0,00
	Darlehen/Innere Darlehen	0,00	350.000,00	0,00	0,00	0,00	0,00	350.000,00
8716/1	Darlehen - WVA Römerstraße	0,00	350.000,00	0,00	0,00	0,00	0,00	350.000,00
	Finanzierungsleasing	0,00	0,00	0,00	0,00	0,00	0,00	0,00
	Veräußerung langfristiges Vermögen und sonstiges	0,00	0,00	0,00	0,00	0,00	0,00	0,00
	Finanzierungsergebnis 1850400	-48.893,25	48.900,00	0,00	0,00	0,00	0,00	0,00
	<i>inklusive Vorjahre (gerundet)</i>		0,00	0,00	0,00	0,00	0,00	

Nachtragsvoranschlag 2025

Nachweis der Investitionstätigkeit

Stadtgemeinde Althofen

Vorhaben	Vorhabensbezeichnung		RA Vorjahre	VA 2025	Plan 2026	Plan2027	Plan2028	Plan2029	Plan Gesamt (gerundet)
Konto	Bezeichnung								
2612013	Aufzug Bahnhof Ost (2025 bis 2026)								
Geplante Gesamtkosten:				225.400,00					
	Auszahlungen - Investitionen - Mittelverwendung		0,00	225.400,00	0,00	0,00	0,00	0,00	225.400,00
	Anschaffungs- oder Herstellungskosten		0,00	225.400,00	0,00	0,00	0,00	0,00	225.400,00
	1/612012-775000	Kapitaltransfers an Unternehmen (ohne Finanzunternehmen) und andere	0,00	225.400,00	0,00	0,00	0,00	0,00	225.400,00
	Einzahlungen - Finanzierung - Mittelaufbringung		0,00	103.700,00	0,00	0,00	0,00	0,00	103.700,00
	Mittel aus Geldfluss aus der operativen Gebarung		0,00	0,00	0,00	0,00	0,00	0,00	0,00
	<i>Mittel aus Geldfluss aus der operativen Gebarung (manu)</i>								0,00
	Bedarfszuweisungen/KTZ		0,00	0,00	0,00	0,00	0,00	0,00	0,00
	Haushaltsrücklagen/Zahlungsmittelreserven		0,00	0,00	0,00	0,00	0,00	0,00	0,00
	<i>Haushaltsrücklagen/Zahlungsmittelreserven (manuell)</i>								0,00
	Sonstige Kapitaltransfers und Subventionen		0,00	103.700,00	0,00	0,00	0,00	0,00	103.700,00
	2/612012+860000	Zu Fuß Geh Förderung	0,00	103.700,00	0,00	0,00	0,00	0,00	103.700,00
	Darlehen/Innere Darlehen		0,00	0,00	0,00	0,00	0,00	0,00	0,00
	Finanzierungsleasing		0,00	0,00	0,00	0,00	0,00	0,00	0,00
	Veräußerung langfristiges Vermögen und sonstiges		0,00	0,00	0,00	0,00	0,00	0,00	0,00
Finanzierungsergebnis 2612013			0,00	-121.700,00	0,00	0,00	0,00	0,00	-121.700,00
	<i>inklusive Vorjahre (gerundet)</i>			-121.700,00	-121.700,00	-121.700,00	-121.700,00	-121.700,00	

Nachtragsvoranschlag 2025

Nachweis der Investitionstätigkeit

Stadtgemeinde Althofen

Vorhaben	Vorhabensbezeichnung	RA Vorjahre	VA 2025	Plan 2026	Plan2027	Plan2028	Plan2029	Plan Gesamt (gerundet)
Konto	Bezeichnung							
2612023	Straßenbau 2023 (2023 bis 2025)							
	Auszahlungen - Investitionen - Mittelverwendung	287.519,88	100.000,00	0,00	0,00	0,00	0,00	387.500,00
	Anschaffungs- oder Herstellungskosten	287.519,88	100.000,00	0,00	0,00	0,00	0,00	387.500,00
1/612000-002000	Straßenbauten	12.766,49	0,00	0,00	0,00	0,00	0,00	12.800,00
1/612000-002000/2	Straßenbauten IP Süd	59.192,19	100.000,00	0,00	0,00	0,00	0,00	159.200,00
1/612000-005000/3	Anlagen zu Straßenbauten	58.351,75	0,00	0,00	0,00	0,00	0,00	58.400,00
1/612000-005000/4	Anlagen zu Straßenbauten	30.371,18	0,00	0,00	0,00	0,00	0,00	30.400,00
1/612000-050000/1	Sonderanlagen Parkplatz Krumfelden	76.109,30	0,00	0,00	0,00	0,00	0,00	76.100,00
1/612000-794000	Zuweisung an zweckgebundene Haushaltsrücklagen	650,54	0,00	0,00	0,00	0,00	0,00	700,00
1/640000-042000	Betriebsausstattung	14.109,98	0,00	0,00	0,00	0,00	0,00	14.100,00
1/649000-005000	Anlagen zu Straßenbauten	35.968,45	0,00	0,00	0,00	0,00	0,00	36.000,00
	Einzahlungen - Finanzierung - Mittelaufbringung	287.519,88	0,00	0,00	0,00	0,00	0,00	287.500,00
	Mittel aus Geldfluss aus der operativen Gebarung	0,00	0,00	0,00	0,00	0,00	0,00	0,00
	<i>Mittel aus Geldfluss aus der operativen Gebarung (manu)</i>							0,00
	Bedarfszuweisungen/KTZ	0,00	0,00	0,00	0,00	0,00	0,00	0,00
	Haushaltsrücklagen/Zahlungsmittelreserven	108.530,65	0,00	0,00	0,00	0,00	0,00	108.500,00
2/612000+894000	Entnahmen von zweckgebundenen Haushaltsrücklagen	63.530,65	0,00	0,00	0,00	0,00	0,00	63.500,00
	<i>Haushaltsrücklagen/Zahlungsmittelreserven (manuell)</i>							0,00
	<i>Ansparungen Vorjahre</i>	45.000,00						45.000,00
	Sonstige Kapitaltransfers und Subventionen	0,00	0,00	0,00	0,00	0,00	0,00	0,00
	Darlehen/Innere Darlehen	0,00	0,00	0,00	0,00	0,00	0,00	0,00
	Finanzierungsleasing	0,00	0,00	0,00	0,00	0,00	0,00	0,00
	Veräußerung langfristiges Vermögen und sonstiges	178.989,23	0,00	0,00	0,00	0,00	0,00	179.000,00
	Veräußerungen von Grundstücken und Grundstückseinrichtungen	98.462,82	0,00	0,00	0,00	0,00	0,00	98.500,00
2/840001+801001/3	Veräußerungen von Grundstücken und Grundstückseinrichtungen	80.526,41	0,00	0,00	0,00	0,00	0,00	80.500,00

Nachtragsvoranschlag 2025

Nachweis der Investitionstätigkeit

Stadtgemeinde Althofen

Vorhaben	Vorhabensbezeichnung	RA Vorjahre	VA 2025	Plan 2026	Plan2027	Plan2028	Plan2029	Plan Gesamt (gerundet)
Konto	Bezeichnung							
Finanzierungsergebnis 2612023		0,00	-100.000,00	0,00	0,00	0,00	0,00	-100.000,00
	<i>inklusive Vorjahre (gerundet)</i>		-100.000,00	-100.000,00	-100.000,00	-100.000,00	-100.000,00	

ENTWURF

Nachtragsvoranschlag 2025

Nachweis der Investitionstätigkeit

Stadtgemeinde Althofen

Vorhaben	Vorhabensbezeichnung		RA Vorjahre	VA 2025	Plan 2026	Plan2027	Plan2028	Plan2029	Plan Gesamt (gerundet)
Konto	Bezeichnung								
2850022	WVA-Bauten 2022 (2022 bis 2025)								
	Auszahlungen - Investitionen - Mittelverwendung		78.348,93	22.000,00	0,00	0,00	0,00	0,00	100.300,00
	Anschaffungs- oder Herstellungskosten		78.348,93	22.000,00	0,00	0,00	0,00	0,00	100.300,00
	1/850000-004000	Wasserbauten	18.831,78	0,00	0,00	0,00	0,00	0,00	18.800,00
	1/850000-004001	Wasserbauten Kleingartenanlage	27.858,73	0,00	0,00	0,00	0,00	0,00	27.900,00
	1/850000-004006	WVA Krumfelden Bauteil 5	31.658,42	22.000,00	0,00	0,00	0,00	0,00	53.700,00
	Einzahlungen - Finanzierung - Mittelaufbringung		66.149,05	34.200,00	0,00	0,00	0,00	0,00	100.300,00
	Mittel aus Geldfluss aus der operativen Gebarung		0,00	0,00	0,00	0,00	0,00	0,00	0,00
	<i>Mittel aus Geldfluss aus der operativen Gebarung (manu)</i>								
	Bedarfszuweisungen/KTZ		0,00	0,00	0,00	0,00	0,00	0,00	0,00
	Haushaltsrücklagen/Zahlungsmittelreserven		0,00	0,00	0,00	0,00	0,00	0,00	0,00
	<i>Haushaltsrücklagen/Zahlungsmittelreserven (manuell)</i>								
	Sonstige Kapitaltransfers und Subventionen		66.149,05	34.200,00	0,00	0,00	0,00	0,00	100.300,00
	2/850000+307000	Interessentenbeiträge WVA allgemein	105.834,37	0,00	0,00	0,00	0,00	0,00	105.800,00
	2/850000+307001	Interessentenbeiträge WVA Kleingatensiedung	1.314,98	0,00	0,00	0,00	0,00	0,00	1.300,00
	2/850000+307002	Interessentenbeiträge Krumfelden	0,00	34.200,00	0,00	0,00	0,00	0,00	34.200,00
		Umlegung Interessentenbeiträge	-41.000,30	0,00	0,00	0,00	0,00	0,00	-41.000,00
	Darlehen/Innere Darlehen		0,00	0,00	0,00	0,00	0,00	0,00	0,00
	Finanzierungsleasing		0,00	0,00	0,00	0,00	0,00	0,00	0,00
	Veräußerung langfristiges Vermögen und sonstiges		0,00	0,00	0,00	0,00	0,00	0,00	0,00
	Finanzierungsergebnis 2850022		-12.199,88	12.200,00	0,00	0,00	0,00	0,00	0,00
		<i>inklusive Vorjahre (gerundet)</i>		0,00	0,00	0,00	0,00	0,00	

Nachtragsvoranschlag 2025

Nachweis der Investitionstätigkeit

Stadtgemeinde Althofen

Vorhaben	Vorhabensbezeichnung	RA Vorjahre	VA 2025	Plan 2026	Plan2027	Plan2028	Plan2029	Plan Gesamt (gerundet)
Konto	Bezeichnung							
2850023	WVA-Bauten 2023 (2023 bis 2025)							
	Auszahlungen - Investitionen - Mittelverwendung	434.810,00	43.000,00	0,00	0,00	0,00	0,00	477.800,00
	Anschaffungs- oder Herstellungskosten	434.810,00	43.000,00	0,00	0,00	0,00	0,00	477.800,00
1/850000-004000	Wasserbauten	19.504,07	0,00	0,00	0,00	0,00	0,00	19.500,00
1/850000-004007	WVA Krumfelden Bauteil 6	220.660,04	30.000,00	0,00	0,00	0,00	0,00	250.700,00
1/850000-004008	WVA Schulgasse - Neugestaltung Hauptplatz	1.921,65	0,00	0,00	0,00	0,00	0,00	1.900,00
1/850000-004010	Wasserbauten IP Süd Erweiterung	192.724,24	13.000,00	0,00	0,00	0,00	0,00	205.700,00
	Einzahlungen - Finanzierung - Mittelaufbringung	159.715,26	36.900,00	0,00	0,00	0,00	0,00	196.600,00
	Mittel aus Geldfluss aus der operativen Gebarung	0,00	0,00	0,00	0,00	0,00	0,00	0,00
2/850000+899000	Entnahmen aus Verrechnungsrücklagen zwischen operativer Gebarung und Projekten	0,00	0,00	0,00	0,00	0,00	0,00	0,00
	<i>Mittel aus Geldfluss aus der operativen Gebarung (manu)</i>							0,00
	Bedarfszuweisungen/KTZ	0,00	0,00	0,00	0,00	0,00	0,00	0,00
	Haushaltsrücklagen/Zahlungsmittelreserven	45.000,00	0,00	0,00	0,00	0,00	0,00	45.000,00
2/850000+894000	Entnahmen von zweckgebundenen Haushaltsrücklagen	45.000,00	0,00	0,00	0,00	0,00	0,00	45.000,00
	<i>Haushaltsrücklagen/Zahlungsmittelreserven (manuell)</i>							0,00
	Sonstige Kapitaltransfers und Subventionen	114.715,26	36.900,00	0,00	0,00	0,00	0,00	151.600,00
2/850000+307000	Interessentenbeiträge WVA allgemein	82.079,97	0,00	0,00	0,00	0,00	0,00	82.100,00
2/850000+307002	Interessentenbeiträge Krumfelden	32.635,29	0,00	0,00	0,00	0,00	0,00	32.600,00
2/850000+307002/1	Interessentenbeiträge Krumfelden (Auteil. Bauvorh.)	0,00	36.900,00	0,00	0,00	0,00	0,00	36.900,00
	Darlehen/Innere Darlehen	0,00	0,00	0,00	0,00	0,00	0,00	0,00
	Finanzierungsleasing	0,00	0,00	0,00	0,00	0,00	0,00	0,00
	Veräußerung langfristiges Vermögen und sonstiges	0,00	0,00	0,00	0,00	0,00	0,00	0,00
	Finanzierungsergebnis 2850023	-275.094,74	-6.100,00	0,00	0,00	0,00	0,00	-281.200,00

Nachtragsvoranschlag 2025**Nachweis der Investitionstätigkeit**

Stadtgemeinde Althofen

Vorhaben	Vorhabensbezeichnung								Plan Gesamt
Konto	Bezeichnung	RA Vorjahre	VA 2025	Plan 2026	Plan2027	Plan2028	Plan2029		(gerundet)
		<i>inklusive Vorjahre (gerundet)</i>	-281.200,00	-281.200,00	-281.200,00	-281.200,00	-281.200,00		

ENTWURF

Nachtragsvoranschlag 2025

Nachweis der Investitionstätigkeit

Stadtgemeinde Althofen

Vorhaben	Vorhabensbezeichnung		RA Vorjahre	VA 2025	Plan 2026	Plan2027	Plan2028	Plan2029	Plan Gesamt (gerundet)
Konto	Bezeichnung								
2850025	WVA-Bauten 2025 (2025 bis 2026)								
	Auszahlungen - Investitionen - Mittelverwendung		0,00	40.000,00	10.000,00	0,00	0,00	0,00	50.000,00
	Anschaffungs- oder Herstellungskosten		0,00	40.000,00	10.000,00	0,00	0,00	0,00	50.000,00
	1/850000-004000	Wasserbauten	0,00	10.000,00	10.000,00	0,00	0,00	0,00	20.000,00
	1/850000-004011	Wasserbauten Gewerbegebiet Althofen Süd bei FZA - BT 1	0,00	30.000,00	0,00	0,00	0,00	0,00	30.000,00
	Einzahlungen - Finanzierung - Mittelaufbringung		0,00	15.000,00	15.000,00	0,00	0,00	0,00	30.000,00
	Mittel aus Geldfluss aus der operativen Gebarung		0,00	0,00	0,00	0,00	0,00	0,00	0,00
	<i>Mittel aus Geldfluss aus der operativen Gebarung (manu</i>								0,00
	Bedarfszuweisungen/KTZ		0,00	0,00	0,00	0,00	0,00	0,00	0,00
	Haushaltsrücklagen/Zahlungsmittelreserven		0,00	0,00	0,00	0,00	0,00	0,00	0,00
	<i>Haushaltsrücklagen/Zahlungsmittelreserven (manuell)</i>								0,00
	Sonstige Kapitaltransfers und Subventionen		0,00	15.000,00	15.000,00	0,00	0,00	0,00	30.000,00
	2/850000+307000	Interessentenbeiträge WVA allgemein	0,00	15.000,00	15.000,00	0,00	0,00	0,00	30.000,00
	Darlehen/Innere Darlehen		0,00	0,00	0,00	0,00	0,00	0,00	0,00
	Finanzierungsleasing		0,00	0,00	0,00	0,00	0,00	0,00	0,00
	Veräußerung langfristiges Vermögen und sonstiges		0,00	0,00	0,00	0,00	0,00	0,00	0,00
Finanzierungsergebnis 2850025			0,00	-25.000,00	5.000,00	0,00	0,00	0,00	-20.000,00
	<i>inklusive Vorjahre (gerundet)</i>			-25.000,00	-20.000,00	-20.000,00	-20.000,00	-20.000,00	

Nachtragsvoranschlag 2025

Nachweis der Investitionstätigkeit

Stadtgemeinde Althofen

Vorhaben	Vorhabensbezeichnung	RA Vorjahre	VA 2025	Plan 2026	Plan2027	Plan2028	Plan2029	Plan Gesamt (gerundet)
Konto	Bezeichnung							
2851022	ABA-Bauten 2022 (2022 bis 2025)							
	Auszahlungen - Investitionen - Mittelverwendung	30.076,67	14.000,00	0,00	0,00	0,00	0,00	44.100,00
	Anschaffungs- oder Herstellungskosten	30.076,67	14.000,00	0,00	0,00	0,00	0,00	44.100,00
1/851000-004006	ABA Krumfelden Bauteil 5	30.076,67	14.000,00	0,00	0,00	0,00	0,00	44.100,00
	Einzahlungen - Finanzierung - Mittelaufbringung	81.877,64	14.000,00	0,00	0,00	0,00	0,00	95.900,00
	Mittel aus Geldfluss aus der operativen Gebarung	0,00	14.000,00	0,00	0,00	0,00	0,00	14.000,00
	<i>Mittel aus Geldfluss aus der operativen Gebarung (manu</i>							0,00
2/851000+899000/3	Entnahmen aus Verrechnungsrücklagen zwischen operativer Gebarung und Projekten	0,00	14.000,00	0,00	0,00	0,00	0,00	14.000,00
	Bedarfszuweisungen/KTZ	0,00	0,00	0,00	0,00	0,00	0,00	0,00
	Haushaltsrücklagen/Zahlungsmittelreserven	0,00	0,00	0,00	0,00	0,00	0,00	0,00
	<i>Haushaltsrücklagen/Zahlungsmittelreserven (manuell)</i>							0,00
	Sonstige Kapitaltransfers und Subventionen	81.877,64	0,00	0,00	0,00	0,00	0,00	81.900,00
2/851000+300000	Kapitaltransfers von Bund, Bundesfonds und Bundeskammern	4.661,21	0,00	0,00	0,00	0,00	0,00	4.700,00
2/851000+307000	Intressentenbeiträge ABA allgemein	77.216,43	0,00	0,00	0,00	0,00	0,00	77.200,00
	Darlehen/Innere Darlehen	0,00	0,00	0,00	0,00	0,00	0,00	0,00
	Finanzierungsleasing	0,00	0,00	0,00	0,00	0,00	0,00	0,00
	Veräußerung langfristiges Vermögen und sonstiges	0,00	0,00	0,00	0,00	0,00	0,00	0,00
	Finanzierungsergebnis 2851022	51.800,97	0,00	0,00	0,00	0,00	0,00	51.800,00
	<i>inklusive Vorjahre (gerundet)</i>		51.800,00	51.800,00	51.800,00	51.800,00	51.800,00	

Nachtragsvoranschlag 2025

Nachweis der Investitionstätigkeit

Stadtgemeinde Althofen

Vorhaben	Vorhabensbezeichnung		RA Vorjahre	VA 2025	Plan 2026	Plan2027	Plan2028	Plan2029	Plan Gesamt (gerundet)
Konto	Bezeichnung								
2851023	ABA Bauten 2023 (2023 bis 2025)								
	Auszahlungen - Investitionen - Mittelverwendung		327.824,17	50.000,00	0,00	0,00	0,00	0,00	377.800,00
	Anschaffungs- oder Herstellungskosten		327.824,17	50.000,00	0,00	0,00	0,00	0,00	377.800,00
1/851000-004000	Abwasserbauten		20.049,08	0,00	0,00	0,00	0,00	0,00	20.000,00
1/851000-004000/1	Wasser- und Abwasserbauten und -anlagen - Sanierung		171.476,59	0,00	0,00	0,00	0,00	0,00	171.500,00
1/851000-004007	ABA Krumfelden Bauteil 6		136.298,50	50.000,00	0,00	0,00	0,00	0,00	186.300,00
	Einzahlungen - Finanzierung - Mittelaufbringung		376.044,48	50.000,00	0,00	0,00	0,00	0,00	426.000,00
	Mittel aus Geldfluss aus der operativen Gebarung		163.277,68	1.200,00	0,00	0,00	0,00	0,00	164.500,00
2/851000+899000/1	Entnahmen aus Verrechnungsrücklagen zwischen operativer Gebarung und Projekten		3.277,68	0,00	0,00	0,00	0,00	0,00	3.300,00
2/851000+899000/4	Entnahmen aus Verrechnungsrücklagen zwischen operativer Gebarung und Projekten		0,00	1.200,00	0,00	0,00	0,00	0,00	1.200,00
	<i>Mittel aus Geldfluss aus der operativen Gebarung (manu)</i>		160.000,00						160.000,00
	Bedarfszuweisungen/KTZ		0,00	0,00	0,00	0,00	0,00	0,00	0,00
	Haushaltsrücklagen/Zahlungsmittelreserven		0,00	0,00	0,00	0,00	0,00	0,00	0,00
	<i>Haushaltsrücklagen/Zahlungsmittelreserven (manuell)</i>								0,00
	Sonstige Kapitaltransfers und Subventionen		212.766,80	48.800,00	0,00	0,00	0,00	0,00	261.600,00
2/851000+300000	Kapitaltransfers von Bund, Bundesfonds und Bundeskammern		6.524,95	7.500,00	0,00	0,00	0,00	0,00	14.000,00
2/851000+307000	Intressentenbeiträge ABA allgemein		161.344,24	0,00	0,00	0,00	0,00	0,00	161.300,00
2/851000+307002	Intressentenbeiträge ABA Krumfelden		44.897,61	41.300,00	0,00	0,00	0,00	0,00	86.200,00
	Darlehen/Innere Darlehen		0,00	0,00	0,00	0,00	0,00	0,00	0,00
	Finanzierungsleasing		0,00	0,00	0,00	0,00	0,00	0,00	0,00
	Veräußerung langfristiges Vermögen und sonstiges		0,00	0,00	0,00	0,00	0,00	0,00	0,00
Finanzierungsergebnis 2851023			48.220,31	0,00	0,00	0,00	0,00	0,00	48.200,00

Nachtragsvoranschlag 2025

Nachweis der Investitionstätigkeit

Stadtgemeinde Althofen

Vorhaben	Vorhabensbezeichnung	RA Vorjahre	VA 2025	Plan 2026	Plan2027	Plan2028	Plan2029	Plan Gesamt (gerundet)
Konto	Bezeichnung							
	<i>inklusive Vorjahre (gerundet)</i>		48.200,00	48.200,00	48.200,00	48.200,00	48.200,00	
2851024	ABA-Bauten 2024 (2024 bis 2025)							
	Auszahlungen - Investitionen - Mittelverwendung	69.239,58	15.000,00	0,00	0,00	0,00	0,00	84.200,00
	Anschaffungs- oder Herstellungskosten	69.239,58	15.000,00	0,00	0,00	0,00	0,00	84.200,00
1/851000-004010	Abwasserbauten - IP Süd Erweiterung	69.239,58	15.000,00	0,00	0,00	0,00	0,00	84.200,00
	Einzahlungen - Finanzierung - Mittelaufbringung	69.239,58	15.000,00	0,00	0,00	0,00	0,00	84.200,00
	Mittel aus Geldfluss aus der operativen Gebarung	69.239,58	15.000,00	0,00	0,00	0,00	0,00	84.200,00
2/851000+899000	Entnahmen aus Verrechnungsrücklagen zwischen operativer Gebarung und Projekten	69.239,58	15.000,00	0,00	0,00	0,00	0,00	84.200,00
	<i>Mittel aus Geldfluss aus der operativen Gebarung (manu</i>							0,00
	Bedarfszuweisungen/KTZ	0,00	0,00	0,00	0,00	0,00	0,00	0,00
	Haushaltsrücklagen/Zahlungsmittelreserven	0,00	0,00	0,00	0,00	0,00	0,00	0,00
	<i>Haushaltsrücklagen/Zahlungsmittelreserven (manuell)</i>							0,00
	Sonstige Kapitaltransfers und Subventionen	0,00	0,00	0,00	0,00	0,00	0,00	0,00
	Darlehen/Innere Darlehen	0,00	0,00	0,00	0,00	0,00	0,00	0,00
	Finanzierungsleasing	0,00	0,00	0,00	0,00	0,00	0,00	0,00
	Veräußerung langfristiges Vermögen und sonstiges	0,00	0,00	0,00	0,00	0,00	0,00	0,00
Finanzierungsergebnis 2851024		0,00	0,00	0,00	0,00	0,00	0,00	0,00
	<i>inklusive Vorjahre (gerundet)</i>		0,00	0,00	0,00	0,00	0,00	

Nachtragsvoranschlag 2025

Nachweis der Investitionstätigkeit

Stadtgemeinde Althofen

Vorhaben	Vorhabensbezeichnung		RA Vorjahre	VA 2025	Plan 2026	Plan2027	Plan2028	Plan2029	Plan Gesamt (gerundet)
Konto	Bezeichnung								
2851025	ABA-Bauten 2025 (2025 bis 2026)								
	Auszahlungen - Investitionen - Mittelverwendung		0,00	45.000,00	10.000,00	0,00	0,00	0,00	55.000,00
	Anschaffungs- oder Herstellungskosten		0,00	45.000,00	10.000,00	0,00	0,00	0,00	55.000,00
	1/851000-004000	Abwasserbauten	0,00	10.000,00	10.000,00	0,00	0,00	0,00	20.000,00
	1/851000-004011	Abwasserarbeiten Gewerbegebiet Althofen Süd bei FZA	0,00	35.000,00	0,00	0,00	0,00	0,00	35.000,00
	Einzahlungen - Finanzierung - Mittelaufbringung		0,00	45.000,00	25.000,00	0,00	0,00	0,00	70.000,00
	Mittel aus Geldfluss aus der operativen Gebarung		0,00	20.000,00	0,00	0,00	0,00	0,00	20.000,00
	2/851000+899000/1	Entnahmen aus Verrechnungsrücklagen zwischen operativer Gebarung und Projekten	0,00	20.000,00	0,00	0,00	0,00	0,00	20.000,00
		<i>Mittel aus Geldfluss aus der operativen Gebarung (manu)</i>							0,00
	Bedarfszuweisungen/KTZ		0,00	0,00	0,00	0,00	0,00	0,00	0,00
	Haushaltsrücklagen/Zahlungsmittelreserven		0,00	0,00	0,00	0,00	0,00	0,00	0,00
		<i>Haushaltsrücklagen/Zahlungsmittelreserven (manuell)</i>							0,00
	Sonstige Kapitaltransfers und Subventionen		0,00	25.000,00	25.000,00	0,00	0,00	0,00	50.000,00
	2/851000+307000	Intressentenbeiträge ABA allgemein	0,00	25.000,00	25.000,00	0,00	0,00	0,00	50.000,00
	Darlehen/Innere Darlehen		0,00	0,00	0,00	0,00	0,00	0,00	0,00
	Finanzierungsleasing		0,00	0,00	0,00	0,00	0,00	0,00	0,00
	Veräußerung langfristiges Vermögen und sonstiges		0,00	0,00	0,00	0,00	0,00	0,00	0,00
	Finanzierungsergebnis 2851025		0,00	0,00	15.000,00	0,00	0,00	0,00	15.000,00
		<i>inklusive Vorjahre (gerundet)</i>		0,00	15.000,00	15.000,00	15.000,00	15.000,00	

Nachtragsvoranschlag 2025

Nachweis der Investitionstätigkeit

Stadtgemeinde Althofen

Vorhaben	Vorhabensbezeichnung		RA Vorjahre	VA 2025	Plan 2026	Plan2027	Plan2028	Plan2029	Plan Gesamt (gerundet)
Konto	Bezeichnung								
2999924	sonstige Investitionen 2024 (2024 bis 2025)								
	Auszahlungen - Investitionen - Mittelverwendung		897.583,23	18.600,00	0,00	0,00	0,00	0,00	916.200,00
	Anschaffungs- oder Herstellungskosten		897.583,23	18.600,00	0,00	0,00	0,00	0,00	916.200,00
1/010000-042000	Betriebsausstattung		6.255,24	0,00	0,00	0,00	0,00	0,00	6.300,00
1/024000-042000	Amts-, Betriebs- und Geschäftsausstattung		8.313,60	0,00	0,00	0,00	0,00	0,00	8.300,00
1/029000-042000	Amts-, Betriebs- und Geschäftsausstattung		6.903,60	0,00	0,00	0,00	0,00	0,00	6.900,00
1/163000-042000	Betriebsausstattung		31.582,97	0,00	0,00	0,00	0,00	0,00	31.600,00
1/211000-042000	Amts-, Betriebs- und Geschäftsausstattung		2.874,46	0,00	0,00	0,00	0,00	0,00	2.900,00
1/240200-042000	Betriebsausstattung		2.080,77	0,00	0,00	0,00	0,00	0,00	2.100,00
1/262000-042000	Amts-, Betriebs- und Geschäftsausstattung		1.655,93	0,00	0,00	0,00	0,00	0,00	1.700,00
1/320100-042000	Betriebsausstattung		4.254,11	0,00	0,00	0,00	0,00	0,00	4.300,00
1/363000-020000	Maschinen und maschinelle Anlagen		5.500,00	0,00	0,00	0,00	0,00	0,00	5.500,00
1/363000-042000	Betriebsausstattung		6.646,20	0,00	0,00	0,00	0,00	0,00	6.600,00
1/363000-070000	Aktivierungsfähige Rechte (immaterielle Vermögenswerte)		13.415,62	0,00	0,00	0,00	0,00	0,00	13.400,00
1/380000-042000	Betriebsausstattung		3.787,61	0,00	0,00	0,00	0,00	0,00	3.800,00
1/381000-046000	Kulturgüter beweglich		1.055,00	0,00	0,00	0,00	0,00	0,00	1.100,00
1/512000-006000	Sonstige Grundstückseinrichtungen		32.552,72	0,00	0,00	0,00	0,00	0,00	32.600,00
1/520003-006000	Sonstige Grundstückseinrichtungen		8.904,00	0,00	0,00	0,00	0,00	0,00	8.900,00
1/522010-006000	Sonstige Grundstückseinrichtungen - E- Ladestation		109.207,99	0,00	0,00	0,00	0,00	0,00	109.200,00
1/612000-001000	Unbebaute Grundstücke		12.000,00	0,00	0,00	0,00	0,00	0,00	12.000,00
1/770100-006000	Sonstige Grundstückseinrichtungen		28.784,40	0,00	0,00	0,00	0,00	0,00	28.800,00
1/782000-050000	Sonderanlage - Beleuchtung		4.261,76	18.600,00	0,00	0,00	0,00	0,00	22.900,00
1/782001-042000	Amts-, Betriebs- und Geschäftsausstattung		26.861,29	0,00	0,00	0,00	0,00	0,00	26.900,00

Nachtragsvoranschlag 2025

Nachweis der Investitionstätigkeit

Stadtgemeinde Althofen

Vorhaben	Vorhabensbezeichnung		RA Vorjahre	VA 2025	Plan 2026	Plan2027	Plan2028	Plan2029	Plan Gesamt (gerundet)
Konto	Bezeichnung								
1/814000-042000	Amts-, Betriebs- und Geschäftsausstattung		11.178,22	0,00	0,00	0,00	0,00	0,00	11.200,00
1/815200-006000	Sonstige Grundstückseinrichtungen		19.575,34	0,00	0,00	0,00	0,00	0,00	19.600,00
1/815200-042000	Ausstattung der Spielplätze		28.262,11	0,00	0,00	0,00	0,00	0,00	28.300,00
1/816000-005000	Anlagen zu Straßenbauten - Erweiterung Straßenbeleuchtung		118.639,54	0,00	0,00	0,00	0,00	0,00	118.600,00
1/831000-010000	Gebäude und Bauten		18.950,12	0,00	0,00	0,00	0,00	0,00	19.000,00
1/831010-042000	Betriebsausstattung		2.735,00	0,00	0,00	0,00	0,00	0,00	2.700,00
1/840000-001000	Unbebaute Grundstücke		340.921,02	0,00	0,00	0,00	0,00	0,00	340.900,00
1/840001-001000	Unbebaute Grundstücke		40.424,61	0,00	0,00	0,00	0,00	0,00	40.400,00
Einzahlungen - Finanzierung - Mittelaufbringung			911.151,23	5.000,00	0,00	0,00	0,00	0,00	916.200,00
Mittel aus Geldfluss aus der operativen Gebarung			0,00	-19.000,00	0,00	0,00	0,00	0,00	-19.000,00
2/840000+899000/1	Entnahmen aus Verrechnungsrücklagen zwischen operativer Gebarung und Projekten		0,00	-19.000,00	0,00	0,00	0,00	0,00	-19.000,00
<i>Mittel aus Geldfluss aus der operativen Gebarung (manu...</i>									0,00
Bedarfszuweisungen/KTZ			13.568,00	0,00	0,00	0,00	0,00	0,00	13.600,00
2/240000+301000	Kapitaltransfer von Länd ern/Landesfonds		4.166,00	0,00	0,00	0,00	0,00	0,00	4.200,00
2/262000+301000	Kapitaltransfers von Ländern, Landesfonds und Landeskammern		9.402,00	0,00	0,00	0,00	0,00	0,00	9.400,00
Haushaltsrücklagen/Zahlungsmittelreserven			0,00	0,00	0,00	0,00	0,00	0,00	0,00
<i>Haushaltsrücklagen/Zahlungsmittelreserven (manuell)</i>									0,00
Sonstige Kapitaltransfers und Subventionen			86.933,00	24.000,00	0,00	0,00	0,00	0,00	110.900,00
2/522010+300001	KIG Mittel Ladestationen - Kapitaltransfers von Bund		65.133,00	0,00	0,00	0,00	0,00	0,00	65.100,00
2/616000+300000	Zu Fuß Geh Förderung, Kapitaltransfers von Bund		0,00	20.000,00	0,00	0,00	0,00	0,00	20.000,00

Nachtragsvoranschlag 2025

Nachweis der Investitionstätigkeit

Stadtgemeinde Althofen

Vorhaben	Vorhabensbezeichnung		RA Vorjahre	VA 2025	Plan 2026	Plan2027	Plan2028	Plan2029	Plan Gesamt (gerundet)
Konto	Bezeichnung								
2/770100+300000	Zu Fuß Geh Förderung - Kapitaltransfers von Bund, Bundesfonds und Bundeskammern		0,00	4.000,00	0,00	0,00	0,00	0,00	4.000,00
2/840002+307000	Aufschließungsbeitrag Toni Acker		21.800,00	0,00	0,00	0,00	0,00	0,00	21.800,00
	Darlehen/Innere Darlehen		0,00	0,00	0,00	0,00	0,00	0,00	0,00
	Finanzierungsleasing		0,00	0,00	0,00	0,00	0,00	0,00	0,00
	Veräußerung langfristiges Vermögen und sonstiges		810.650,23	0,00	0,00	0,00	0,00	0,00	810.700,00
2/163000+803010	Veräußerungen von technischen Anlagen, Fahrzeugen und Maschinen		1.509,00	0,00	0,00	0,00	0,00	0,00	1.500,00
2/840001+801001	Erlöse Grundstücksverkäufe Krumfelden		809.141,23	0,00	0,00	0,00	0,00	0,00	809.100,00
Finanzierungsergebnis 2999924			13.568,00	-13.600,00	0,00	0,00	0,00	0,00	0,00
	<i>inklusive Vorjahre (gerundet)</i>			0,00	0,00	0,00	0,00	0,00	

Nachtragsvoranschlag 2025

Nachweis der Investitionstätigkeit

Stadtgemeinde Althofen

Vorhaben	Vorhabensbezeichnung		RA Vorjahre	VA 2025	Plan 2026	Plan2027	Plan2028	Plan2029	Plan Gesamt (gerundet)
Konto	Bezeichnung								
2999925	sonstige Investitionen 2025 (2025 bis 2026)								
	Auszahlungen - Investitionen - Mittelverwendung		0,00	199.300,00	0,00	0,00	0,00	0,00	199.300,00
	Anschaffungs- oder Herstellungskosten		0,00	199.300,00	0,00	0,00	0,00	0,00	199.300,00
1/262000-010000	Gebäude und Bauten		0,00	55.000,00	0,00	0,00	0,00	0,00	55.000,00
1/273000-042000	Amts-, Betriebs- und Geschäftsausstattung		0,00	7.000,00	0,00	0,00	0,00	0,00	7.000,00
1/512000-042000	Amts-, Betriebs- und Geschäftsausstattung		0,00	4.400,00	0,00	0,00	0,00	0,00	4.400,00
1/520000-006001	E-Ladestationen (nicht BgA)		0,00	5.600,00	0,00	0,00	0,00	0,00	5.600,00
1/522010-006000	Sonstige Grundstückseinrichtungen - E- Ladestation		0,00	17.000,00	0,00	0,00	0,00	0,00	17.000,00
1/612000-771000	Kapitaltransfers an Länder, Landesfonds und Landeskammern		0,00	15.000,00	0,00	0,00	0,00	0,00	15.000,00
1/616000-060000	Radweg Krumfelden BT 6 - im Bau befindlichen Grundstückseinrichtungen		0,00	50.000,00	0,00	0,00	0,00	0,00	50.000,00
1/649000-005000	Anlagen zu Straßenbauten		0,00	20.000,00	0,00	0,00	0,00	0,00	20.000,00
1/815200-042000	Ausstattung der Spielplätze		0,00	11.600,00	0,00	0,00	0,00	0,00	11.600,00
1/816000-005000	Anlagen zu Straßenbauten - Erweiterung Straßenbeleuchtung		0,00	7.700,00	0,00	0,00	0,00	0,00	7.700,00
1/840000-001000	Unbebaute Grundstücke		0,00	6.000,00	0,00	0,00	0,00	0,00	6.000,00
	Einzahlungen - Finanzierung - Mittelaufbringung		0,00	199.300,00	0,00	0,00	0,00	0,00	199.300,00
	Mittel aus Geldfluss aus der operativen Gebarung		0,00	60.000,00	0,00	0,00	0,00	0,00	60.000,00
2/262000+899000	Entnahmen aus Verrechnungsrücklagen zwischen operativer Gebarung und Projekten		0,00	35.000,00	0,00	0,00	0,00	0,00	35.000,00
2/840000+899000	Entnahmen aus Verrechnungsrücklagen zwischen operativer Gebarung und Projekten		0,00	25.000,00	0,00	0,00	0,00	0,00	25.000,00
	<i>Mittel aus Geldfluss aus der operativen Gebarung (manu</i>								0,00

Nachtragsvoranschlag 2025

Nachweis der Investitionstätigkeit

Stadtgemeinde Althofen

Vorhaben	Vorhabensbezeichnung		RA Vorjahre	VA 2025	Plan 2026	Plan2027	Plan2028	Plan2029	Plan Gesamt (gerundet)
Konto	Bezeichnung								
Bedarfszuweisungen/KTZ			0,00	20.000,00	0,00	0,00	0,00	0,00	20.000,00
2/262000+301001	Kapitaltransfers von Ländern (Kassengebäude)		0,00	20.000,00	0,00	0,00	0,00	0,00	20.000,00
Haushaltsrücklagen/Zahlungsmittelreserven			0,00	0,00	0,00	0,00	0,00	0,00	0,00
	<i>Haushaltsrücklagen/Zahlungsmittelreserven (manuell)</i>								0,00
Sonstige Kapitaltransfers und Subventionen			0,00	0,00	0,00	0,00	0,00	0,00	0,00
Darlehen/Innere Darlehen			0,00	0,00	0,00	0,00	0,00	0,00	0,00
Finanzierungsleasing			0,00	0,00	0,00	0,00	0,00	0,00	0,00
Veräußerung langfristiges Vermögen und sonstiges			0,00	119.300,00	0,00	0,00	0,00	0,00	119.300,00
2/840000+801000/1	Veräußerungen von Grundstücken und Grundstückseinrichtungen		0,00	119.300,00	0,00	0,00	0,00	0,00	119.300,00
Finanzierungsergebnis 2999925			0,00	0,00	0,00	0,00	0,00	0,00	0,00
		<i>inklusive Vorjahre (gerundet)</i>		0,00	0,00	0,00	0,00	0,00	0,00

ENTWURF

ENTWURF

Nachweis der Investitionstätigkeit KGH § 18

ENTWURF

Haushaltsjahr 2025		INVESTITION					FINANZIERUNG						ERGEBNIS
Vorhaben-/Bezeichnung	Ansatz	Anschaffungs-/Herstellungskosten	Mittel aus Geldfluss der operativen Gebarung	Gemeinde Bedarfszuweisungen iR	Gemeinde Bedarfszuweisungen aR	Haushaltsrücklagen	Subventionen/sonstige Kapitaltransfers	Darlehen	Finanzierungsleasing	Vermögensveräußerung	sonstige (z.B. Innere Darlehen)		
1180001	Blackoutvorsorge - Dieseltank (2023 bis 2025)	180000	1.800,00	0,00	10.000,00	0,00	0,00	0,00	0,00	0,00	0,00	0,00	-8.200,00
1240500	Neubau Kindergarten Krumfelden (2024 bis 2026)	240500	1.507.200,00	120.200,00	0,00	500.000,00	0,00	127.000,00	760.000,00	0,00	0,00	0,00	0,00
1380005	Speicheranlage Kultur- u. Rathaus (2024 bis 2026)	380005	131.800,00	0,00	0,00	0,00	0,00	187.800,00	0,00	0,00	0,00	0,00	-56.000,00
1612000	Hauptplatz - Neugestaltung (2015 bis 2025)	522010, 520000, 612000, 815002, 649001	234.400,00	57.400,00	0,00	0,00	0,00	132.000,00	0,00	0,00	0,00	0,00	45.000,00
1612001	Parkplatz Fichteneck (2023 bis 2025)	612000, 612001	120.000,00	120.000,00	0,00	0,00	0,00	0,00	0,00	0,00	0,00	0,00	0,00
1612011	Fußgängertunnel Barrierefreiheit (2019 bis 2025)	612011	20.000,00	0,00	0,00	0,00	0,00	110.000,00	0,00	0,00	0,00	0,00	-90.000,00
1612071	Straßenbauoffensive 2021 (2021 bis 2026)	840000, 840001, 612071	574.000,00	122.700,00	0,00	0,00	0,00	0,00	0,00	245.700,00	0,00	0,00	205.600,00
1612075	Aufschließung Althofen Süd bei FZA (2024 bis 2027)	612075	100.000,00	0,00	0,00	0,00	0,00	0,00	0,00	0,00	0,00	0,00	100.000,00
1612115	Krumfelden Bauteil 5 (2022 bis 2025)	840001, 612115	155.000,00	0,00	0,00	0,00	0,00	0,00	0,00	175.000,00	0,00	0,00	-20.000,00
1612116	Krumfelden Bauteil 6 (2022 bis 2025)	612116	130.000,00	0,00	0,00	0,00	0,00	0,00	0,00	0,00	0,00	0,00	130.000,00
1616030	Radinfrastruktur (2020 bis 2025)	616030	15.000,00	134.500,00	0,00	0,00	0,00	227.400,00	0,00	0,00	0,00	0,00	-346.900,00
1633001	Nerla - Barrierefreies Naturerleben (2020 bis 2025)	633000	5.000,00	24.300,00	0,00	0,00	0,00	70.000,00	0,00	0,00	0,00	0,00	-89.300,00
1850400	WVA Römerstraße (2024 bis 2026)	850400	301.100,00	0,00	0,00	0,00	0,00	0,00	350.000,00	0,00	0,00	0,00	-48.900,00
Summe Investive Einzelvorhaben			3.295.300,00	579.100,00	10.000,00	500.000,00	0,00	854.200,00	1.110.000,00	0,00	420.700,00	0,00	-178.700,00
2612013	Aufzug Bahnhof Ost (2025 bis 2026)		225.400,00	0,00	0,00	0,00	0,00	103.700,00	0,00	0,00	0,00	0,00	121.700,00
2612023	Straßenbau 2023 (2023 bis 2025)		100.000,00	0,00	0,00	0,00	0,00	0,00	0,00	0,00	0,00	0,00	100.000,00

Haushaltsjahr 2025		INVESTITION				FINANZIERUNG						ERGEBNIS
Vorhaben-/Bezeichnung	Ansatz	Anschaffungs-/Herstellungskosten	Mittel aus Geldfluss der operativen Gebarung	Gemeinde Bedarfs-zuweisungen iR	Gemeinde Bedarfs-zuweisungen aR	Haushalts-rücklagen	Subventionen/sonstige Kapital-transfers	Darlehen	Finanzierungs-leasing	Vermögens-veräußerung	sonstige (z.B. Innere Darlehen)	
2850022	WVA-Bauten 2022 (2022 bis 2025)	22.000,00	0,00	0,00	0,00	0,00	34.200,00	0,00	0,00	0,00	0,00	-12.200,00
2850023	WVA-Bauten 2023 (2023 bis 2025)	43.000,00	0,00	0,00	0,00	0,00	36.900,00	0,00	0,00	0,00	0,00	6.100,00
2850025	WVA-Bauten 2025 (2025 bis 2026)	40.000,00	0,00	0,00	0,00	0,00	15.000,00	0,00	0,00	0,00	0,00	25.000,00
2851022	ABA-Bauten 2022 (2022 bis 2025)	14.000,00	14.000,00	0,00	0,00	0,00	0,00	0,00	0,00	0,00	0,00	0,00
2851023	ABA Bauten 2023 (2023 bis 2025)	50.000,00	1.200,00	0,00	0,00	0,00	48.800,00	0,00	0,00	0,00	0,00	0,00
2851024	ABA-Bauten 2024 (2024 bis 2025)	10.000,00	10.000,00	0,00	0,00	0,00	0,00	0,00	0,00	0,00	0,00	0,00
2851025	ABA-Bauten 2025 (2025 bis 2026)	45.000,00	20.000,00	0,00	0,00	0,00	25.000,00	0,00	0,00	0,00	0,00	0,00
2999924	sonstige Investitionen 2024 (2024 bis 2025)	18.600,00	-19.000,00	0,00	0,00	0,00	24.000,00	0,00	0,00	0,00	0,00	13.600,00
2999925	sonstige Investitionen 2025 (2025 bis 2026)	199.300,00	60.000,00	0,00	0,00	0,00	20.000,00	0,00	0,00	119.300,00	0,00	0,00
Summe Sonstige Investitionen		767.300,00	86.200,00	0,00	0,00	0,00	307.600,00	0,00	0,00	119.300,00	0,00	254.200,00
Gesamtsumme Investitionstätigkeit		4.062.600,00	665.300,00	10.000,00	500.000,00	0,00	1.161.800,00	1.110.000,00	0,00	540.000,00	0,00	75.500,00

ENTWURF

Investitions- und Finanzierungspläne

ENTWURF

Gemeinde: **Althofen**

Bezirk: **St.Veit an der Glan**

Investitions- und Finanzierungsplan

Investives Einzelvorhaben:

Ankauf eines Drehleiterfahrzeuges

Vorgesehene Laufzeit:

2025 - 2026

Investitions- und Finanzierungsplan

A) Mittelverwendungen*

Namentliche Bezeichnung	Gesamtbetrag	2021	2022	2023	2024	2025	2026
Baukosten							
Amts-/Betriebs-/Geschäftsausstattung							
Drehleiterfahrzeug M32L-AT Smart Control	862.000						862.000
Anschlusskosten							
Sonstige Mittelverwendungen							
Planungsleistungen							
Leistungen WVA Personal (aktivierte Eigenleistungen)							
Leistungen WVA KFZ/Gerätschaften (aktivierte Eigenleistungen)							
Fahrzeug							

Summe:	862.000					-	862.000

B) Mittelaufbringungen*

Namentliche Bezeichnung	Gesamtbetrag	2021	2022	2023	2024	2025	2026
Haushaltsrücklage (ohne Zahlungsmittel hinterlegt)**							
Zahlungsmittelreserve							
Mittel aus Geldfluss operative Gebarung	180.600						180.600
Bedarfszuweisungsmittel iR	82.000						82.000
Bedarfszuweisungsmittel aR (IKZ Mittel)	230.000					180.000	50.000
Subventionen / sonstige Kapitaltransfers							
Förderung Kärntner Landesfeuerwehrverband	369.400						369.400
Vermögensveräußerung							
inneres Darlehen ABA							
Ansparungen Vorjahre							

Summe:	862.000					180.000	682.000

C) Folgekostenberechnung ***

Fixkosten p.a.	Betrag	Anmerkungen
Absetzung für Abnutzung (AfA)	30.800	z.B. AfA beginnend mit 2026
Darlehensdienst Zinsen		
Versicherung		
Σ	30.800	

Variable Kosten p.a.	Betrag	Anmerkungen
Betriebskosten	4.500,00	Treibstoff, Betriebsstoffe
durchschnittliche Instandhaltungen p.a.	3.000,00	
Σ	7.500,00	

Summe Folgekosten p.a.: 38.300,00

Folgeeinnahmen:		
Leistungserlöse		
Zuschüsse Bund	-	
Abschreibung Investitionszuschüsse	13.200,00	

Σ	13.200,00	

Kostendeckung p.a.: -25.100,00 **Unterdeckung p.a.**
-65,54%

textliche Erläuterungen zur Folgekostenberechnung:

* in EUR gem. Finanzierungshaushalt

** Haushaltsrücklage (ohne Zahlungsmittelreserve) sowie Mittel aus Geldfluss operative Gebarung als nicht-finanzierungswirksame Beträge darstellen

*** Zielgrößen: Aufwendungen und Erträge aufgrund nicht finanzierungswirksamer Größen;

Die Berechnung der Folgekosten/Folgeeinnahmen ist eine Durchschnittsbetrachtung zumindest für den Zeitraum des MEIFP gem. § 21 K-GHG

Gemeinde: **Althofen**

Bezirk: **St.Veit an der Glan**

Investitions- und Finanzierungsplan

Investives Einzelvorhaben:

Neubau Kindergarten Krumfelden

Vorgesehene Laufzeit:

2024 bis 2025

Investitions- und Finanzierungsplan

A) Mittelverwendungen*

Namentliche Bezeichnung	Gesamtbetrag	2020	2021	2022	2023	2024	2025
Baukosten	1.420.000						1.420.000
Amts-/Betriebs-/Geschäftsausstattung							
Außenanlagen							
Anschlusskosten							
Sonstige Mittelverwendungen							
Planungsleistungen	100.000					20.000	80.000
Leistungen WVA Personal (aktivierte Eigenleistungen)							
Leistungen WVA KFZ/Gerätschaften (aktivierte Eigenleistungen)							
Fahrzeug							

Summe:	1.520.000	-	-	-		20.000	1.500.000

B) Mittelaufbringungen*

Namentliche Bezeichnung	Gesamtbetrag	2020	2021	2022	2023	2024	2025
Haushaltsrücklage (ohne Zahlungsmittel hinterlegt)**							
Zahlungsmittelreserve							
Mittel aus Geldfluss operative Gebarung							
Bedarfszuweisungsmittel aR	500.000						500.000
IKZ Mittel 2022, 2023							
Subventionen / sonstige Kapitaltransfers							
Darlehen (Regionalfonds)	893.000						893.000
Vermögensveräußerung							
inneres Darlehen ABA							
§ 23 FAG Zukunftsfondsmittel für Elementarpädagogik	127.000						127.000

Summe:	1.520.000					-	1.520.000

C) Folgekostenberechnung ***

Fixkosten p.a.	Betrag	Anmerkungen
Absetzung für Abnutzung (AfA)	15.200	z.B. AfA beginnend mit 2025
Darlehensdienst Zinsen		
Versicherung		
Σ	15.200	

Variable Kosten p.a.	Betrag	Anmerkungen
Betriebskosten		
durchschnittliche Instandhaltungen p.a.		
Σ		

Summe Folgekosten p.a.: 15.200,00

Folgeeinnahmen:	Betrag	Anmerkungen
Leistungserlöse		
Zuschüsse Bund	-	
Abschreibung Investitionszuschüsse	6.300,00	

Σ	6.300,00	

Kostendeckung p.a.: -8.900,00 **Unterdeckung p.a.**
-58,55%

textliche Erläuterungen zur Folgekostenberechnung:

XXX

* In EUR gem. Finanzierungshaushalt

** Haushaltsrücklage (ohne Zahlungsmittelreserve) sowie Mittel aus Geldfluss operative Gebarung als nicht-finanzierungswirksame Beträge darstellen

*** Zielgrößen: Aufwendungen und Erträge aufgrund nicht finanzierungswirksamer Größen;

Die Berechnung der Folgekosten/Folgeeinnahmen ist eine Durchschnittsbetrachtung zumindest für den Zeitraum des MEIPF gem. § 21 K-GHG

Gemeinde: **Althofen**

Bezirk: **St.Veit an der Glan**

Investitions- und Finanzierungsplan

Investives Einzelvorhaben:

Neugestaltung Hauptplatz

Vorgesehene Laufzeit:

2022 - 2024

Investitions- und Finanzierungsplan

A) Mittelverwendungen*

Namentliche Bezeichnung	Gesamtbetrag	2020	2021	2022	2023	2024	2025
Baukosten	5.068.900	110.900		1.071.700	2.710.500	1.175.800	
Amts-/Betriebs-/Geschäftsausstattung							
Außenanlagen							
Anschlusskosten							
Sonstige Mittelverwendungen							
Planungsleistungen	342.000			72.300	244.100	25.600	
Leistungen WVA Personal (aktivierte Eigenleistungen)							
Leistungen WVA KFZ/Gerätschaften (aktivierte Eigenleistungen)							
Fahrzeug							
...							
Summe:	5.410.900	110.900	-	1.144.000	2.954.600	1.201.400	-

B) Mittelaufbringungen*

Namentliche Bezeichnung	Gesamtbetrag	2020	2021	2022	2023	2024	2025
Haushaltsrücklage (ohne Zahlungsmittel hinterlegt)**	462.200			295.200	167.000		
Zahlungsmittelreserve							
Mittel aus Geldfluss operative Gebarung	207.000	110.900		29.700	66.400		
Bedarfszuweisungsmittel iR	369.600				282.300	87.300	
Bedarfszuweisungsmittel aR	750.000			500.000	250.000		
sonstige Kapitaltransfers (Zu Fuß-Geh- Förderung,)	90.000					90.000	
Darlehen	2.600.000			2.600.000			
Vermögensveräußerung	1.300				1.300		
KIG Mittel	255.100				243.100	12.000	
Ansparungen Vorjahre	425.700	316.600			21.800	87.300	
Regionalfondsdarlehen	250.000					250.000	
Summe:	5.410.900	427.500	-	3.424.900	1.031.900	526.600	-

C) Folgekostenberechnung ***

Fixkosten p.a.	Betrag	Anmerkungen
Absetzung für Abnutzung (AfA)	160.600	z.B. AfA beginnend mit 2023
Darlehensdienst Zinsen	2.000	
Versicherung		
Σ	162.600	

Variable Kosten p.a.	Betrag	Anmerkungen
Betriebskosten		
durchschnittliche Instandhaltungen p.a.		
Σ		

Summe Folgekosten p.a.: **162.600,00**

Folgeeinnahmen:	Betrag	Anmerkungen
Leistungserlöse		
Zuschüsse Bund		
Abschreibung Investitionszuschüsse	36.400,00	
Σ	36.400,00	

Kostendeckung p.a.: **-126.200,00** Unterdeckung p.a.
-77,61%

Textliche Erläuterungen zur Folgekostenberechnung:

* In EUR gem. Finanzierungshaushalt

** Haushaltsrücklage (ohne Zahlungsmittelreserve) sowie Mittel aus Geldfluss operative Gebarung als nicht-finanzierungswirksame Beträge darstellen

*** Zielgrößen: Aufwendungen und Erträge aufgrund nicht finanzierungswirksamer Größen;

Die Berechnung der Folgekosten/Folgeeinnahmen ist eine Durchschnittsbetrachtung zumindest für den Zeitraum des MEIP gem. § 21 K-GHG

Gemeinde: **Althofen**

Bezirk: **St.Veit an der Glan**

Investitions- und Finanzierungsplan

Investives Einzelvorhaben:

Fußgängertunnel - Barrierefreiheit

Vorgesehene Laufzeit:

2021 bis 2024

Investitions- und Finanzierungsplan

A) Mittelverwendungen*

Namentliche Bezeichnung	Gesamtbetrag	2020	2021	2022	2023	2024	2025
Baukosten	220.000					220.000	
Amts-/Betriebs-/Geschäftsausstattung							
Außenanlagen							
Anschlusskosten							
Sonstige Mittelverwendungen							
Planungsleistungen	10.000		10.000				
Leistungen WVA Personal (aktivierte Eigenleistungen)							
Leistungen WVA KFZ/Gerätschaften (aktivierte Eigenleistungen)							
Fahrzeug							
...							
...							
Summe:	230.000	-	10.000	-	-	220.000	-

B) Mittelaufbringungen*

Namentliche Bezeichnung	Gesamtbetrag	2020	2021	2022	2023	2024	2025
Haushaltsrücklage (ohne Zahlungsmittel hinterlegt)**							
Zahlungsmittelreserve							
Mittel aus Geldfluss operative Gebarung							
Bedarfszuweisungsmittel iR							
Bedarfszuweisungsmittel aR							
Subventionen / sonstige Kapitaltransfers	110.000					110.000	
Darlehen							
Vermögensveräußerung	30.000					30.000	
inneres Darlehen ABA							
Zweckgebundene Rücklage	33.500					33.500	
Ansparungen Vorjahre	56.500		10.000			46.500	
Summe:	230.000		10.000	-	-	220.000	-

C) Folgekostenberechnung ***

Fixkosten p.a.	Betrag	Anmerkungen
Absetzung für Abnutzung (AfA)	7.000	z.B. AfA beginnend mit 2024, 33 Jahre
Darlehensdienst Zinsen		
Versicherung		
Σ	7.000	

Variable Kosten p.a.	Betrag	Anmerkungen
Betriebskosten		
durchschnittliche Instandhaltungen p.a.		
Σ		

Summe Folgekosten p.a.: **7.000,00**

Folgeeinnahmen:	Betrag	Anmerkungen
Leistungserlöse		
Zuschüsse Bund	-	
Abschreibung Investitionszuschüsse		
...		
Σ		

Kostendeckung p.a.: **-7.000,00 Unterdeckung p.a.**
-100,00%

textliche Erläuterungen zur Folgekostenberechnung:

* in EUR gem. Finanzierungshaushalt

** Haushaltsrücklage (ohne Zahlungsmittelreserve) sowie Mittel aus Geldfluss operative Gebarung als nicht-finanzierungswirksame Beträge darstellen

*** Zielgrößen: Aufwendungen und Erträge aufgrund nicht finanzierungswirksamer Größen;

Die Berechnung der Folgekosten/Folgeeinnahmen ist eine Durchschnittsbetrachtung zumindest für den Zeitraum des MEIFP gem. § 21 K-GHG

Gemeinde: **Althofen**

Bezirk: **St.Veit an der Glan**

Investitions- und Finanzierungsplan

Investives Einzelvorhaben:

Straßenbauoffensive 2021

Vorgesehene Laufzeit:

2021 - 2024

Investitions- und Finanzierungsplan

A) Mittelverwendungen*

Namentliche Bezeichnung	Gesamtbetrag	2020	2021	2022	2023	2024	2025
Baukosten	1.387.000		135.000	773.000	240.000	239.000	
Amts-/Betriebs-/Geschäftsausstattung							
Außenanlagen							
Anschlusskosten							
Sonstige Mittelverwendungen							
Planungsleistungen	138.000		15.000	77.000	24.000	22.000	
Leistungen WVA Personal (aktivierte Eigenleistungen)							
Leistungen WVA KFZ/Gerätschaften (aktivierte Eigenleistungen)							
Fahrzeug							
...							
...							
Summe:	1.525.000	-	150.000	850.000	264.000	261.000	-

B) Mittelaufbringungen*

Namentliche Bezeichnung	Gesamtbetrag	2020	2021	2022	2023	2024	2025
Haushaltsrücklage (ohne Zahlungsmittel hinterlegt)**							
Zahlungsmittelreserve							
Mittel aus Geldfluss operative Gebarung	868.600			343.600	264.000	261.000	
Bedarfszuweisungsmittel IR							
Bedarfszuweisungsmittel aR	164.300			164.300			
Subventionen / sonstige Kapitaltransfers							
Darlehen							
Vermögensveräußerung							
KIG 2021	492.100		492.100				
...							
...							
Summe:	1.525.000		492.100	507.900	264.000	261.000	-

C) Folgekostenberechnung ***

Fixkosten p.a.	Betrag	Anmerkungen
Absetzung für Abnutzung (AfA)	46.200	z.B. AfA beginnend mit 2022,33 Jahre
Darlehensdienst Zinsen		
Versicherung		
Σ	46.200	

Variable Kosten p.a.	Betrag	Anmerkungen
Betriebskosten		
durchschnittliche Instandhaltungen p.a.		
Σ		

Summe Folgekosten p.a.: 46.200,00

Folgeeinnahmen:	Betrag	Anmerkungen
Leistungserlöse		z.B. Mieteinnahmen
Zuschüsse Bund		
Abschreibung Investitionszuschüsse	19.900,00	z.B. AfA beginnend mit 2022,33 Jahre
...		
Σ	19.900,00	

Kostendeckung p.a.: -26.300,00 Unterdeckung p.a.
-56,93%

textliche Erläuterungen zur Folgekostenberechnung:

XXX

* in EUR gem. Finanzierungshaushalt
 ** Haushaltsrücklage (ohne Zahlungsmittelreserve) sowie Mittel aus Geldfluss operative Gebarung als nicht-finanzierungswirksame Beträge darstellen
 *** Zielgrößen: Aufwendungen und Erträge aufgrund nicht finanzierungswirksamer Größen;
 Die Berechnung der Folgekosten/Folgeeinnahmen ist eine Durchschnittsbetrachtung zumindest für den Zeitraum des MEIFP gem. § 21 K-GHG

Gemeinde: **Althofen**

Bezirk: **St.Veit an der Glan**

Investitions- und Finanzierungsplan

Investives Einzelvorhaben:

Krumfelden Bauteil 5

Vorgesehene Laufzeit:

2024 - 2025

Investitions- und Finanzierungsplan

A) Mittelverwendungen*

Namentliche Bezeichnung	Gesamtbetrag	2020	2021	2022	2023	2024	2025
Baukosten	377.200				32.300	199.900	145.000
Amts-/Betriebs-/Geschäftsausstattung							
Außenanlagen							
Anschlusskosten							
Sonstige Mittelverwendungen							
Planungsleistungen	32.000					22.000	10.000
Leistungen WVA Personal (aktivierte Eigenleistungen)							
Leistungen WVA KFZ/Gerätschaften (aktivierte Eigenleistungen)							
Fahrzeug							

Summe:	409.200	-	-	-	32.300	221.900	155.000

B) Mittelaufbringungen*

Namentliche Bezeichnung	Gesamtbetrag	2020	2021	2022	2023	2024	2025
Haushaltsrücklage (ohne Zahlungsmittel hinterlegt)**							
Zahlungsmittelreserve							
Mittel aus Geldfluss operative Gebarung	-						
Bedarfszuweisungsmittel iR							
Bedarfszuweisungsmittel aR							
Subventionen / sonstige Kapitaltransfers							
Darlehen							
Vermögensveräußerung	409.200				145.600	263.600	
inneres Darlehen ABA							
Zweckgebundene Rücklage							
Ansparungen Vorjahre							
Summe:	409.200				145.600	263.600	-

C) Folgekostenberechnung ***

Fixkosten p.a.	Betrag	Anmerkungen
Absetzung für Abnutzung (AfA)	12.400	z.B. AfA beginnend mit 2025, 33 Jahre
Darlehensdienst Zinsen		
Versicherung		
Σ	12.400	

Variable Kosten p.a.	Betrag	Anmerkungen
Betriebskosten		
durchschnittliche Instandhaltungen p.a.		
Σ		

Summe Folgekosten p.a.: 12.400,00

Folgeeinnahmen:	Betrag	Anmerkungen
Leistungserlöse		
Zuschüsse Bund	-	
Abschreibung Investitionszuschüsse		

Σ		

Kostendeckung p.a.: -12.400,00 **Unterdeckung p.a.**
-100,00%

textliche Erläuterungen zur Folgekostenberechnung:

* in EUR gem. Finanzierungshaushalt

** Haushaltsrücklage (ohne Zahlungsmittelreserve) sowie Mittel aus Geldfluss operative Gebarung als nicht-finanzierungswirksame Beträge darstellen

*** Zielgrößen: Aufwendungen und Erträge aufgrund nicht finanzierungswirksamer Größen;

Die Berechnung der Folgekosten/Folgeeinnahmen ist eine Durchschnittsbetrachtung zumindest für den Zeitraum des MEIFP gem. § 21 K-GHG

Gemeinde: **Althofen**

Bezirk: **St.Veit an der Glan**

Investitions- und Finanzierungsplan

Investives Einzelvorhaben:

Krumfelden Bauteil 6

Vorgesehene Laufzeit:

2024 - 2025

Investitions- und Finanzierungsplan

A) Mittelverwendungen*

Namentliche Bezeichnung	Gesamtbetrag	2020	2021	2022	2023	2024	2025
Baukosten	594.700				105.000	359.700	130.000
Amts-/Betriebs-/Geschäftsausstattung							
Außenanlagen							
Anschlusskosten							
Sonstige Mittelverwendungen							
Planungsleistungen	50.000				10.000	40.000	
Leistungen WVA Personal (aktivierte Eigenleistungen)							
Leistungen WVA KFZ/Gerätschaften (aktivierte Eigenleistungen)							
Fahrzeug							

Summe:	644.700	-	-	-	115.000	399.700	130.000

B) Mittelaufbringungen*

Namentliche Bezeichnung	Gesamtbetrag	2020	2021	2022	2023	2024	2025
Haushaltsrücklage (ohne Zahlungsmittel hinterlegt)**							
Zahlungsmittelreserve							
Mittel aus Geldfluss operative Gebarung	-						
Bedarfszuweisungsmittel iR							
Bedarfszuweisungsmittel aR							
Subventionen / sonstige Kapitaltransfers							
Darlehen							
Vermögensveräußerung	500.500				300.000	200.500	
inneres Darlehen ABA							
Zweckgebundene Rücklage							
Ansparungen Vorjahre	144.200				144.200		
Summe:	644.700				444.200	200.500	-

C) Folgekostenberechnung ***

Fixkosten p.a.	Betrag	Anmerkungen
Absetzung für Abnutzung (AfA)	19.500	z.B. AfA beginnend mit 2025, 33 Jahre
Darlehensdienst Zinsen		
Versicherung		
Σ	19.500	

Variable Kosten p.a.	Betrag	Anmerkungen
Betriebskosten		
durchschnittliche Instandhaltungen p.a.		
Σ		

Summe Folgekosten p.a.: 19.500,00

Folgeeinnahmen:	Betrag	Anmerkungen
Leistungserlöse		
Zuschüsse Bund	-	
Abschreibung Investitionszuschüsse		

Σ		

Kostendeckung p.a.: -19.500,00 **Unterdeckung p.a.**
-100,00%

textliche Erläuterungen zur Folgekostenberechnung:

* in EUR gem. Finanzierungshaushalt

** Haushaltsrücklage (ohne Zahlungsmittelreserve) sowie Mittel aus Geldfluss operative Gebarung als nicht-finanzierungswirksame Beträge darstellen

*** Zielgrößen: Aufwendungen und Erträge aufgrund nicht finanzierungswirksamer Größen;

Die Berechnung der Folgekosten/Folgeeinnahmen ist eine Durchschnittsbetrachtung zumindest für den Zeitraum des MEIFP gem. § 21 K-GHG

Gemeinde: **Althofen**

Bezirk: **St.Veit an der Glan**

Investitions- und Finanzierungsplan

Investives Einzelvorhaben:

Nerla - Barrierefreies Naturerleben

Vorgesehene Laufzeit:

2023 - 2025

Investitions- und Finanzierungsplan

A) Mittelverwendungen*

Namentliche Bezeichnung	Gesamtbetrag	2020	2021	2022	2023	2024	2025
Baukosten	340.700				290.600	50.100	
Amts-/Betriebs-/Geschäftsausstattung							
Außenanlagen							
Anschlusskosten							
Sonstige Mittelverwendungen							
Planungsleistungen	35.000				30.000	5.000	
Leistungen WVA Personal (aktivierte Eigenleistungen)							
Leistungen WVA KFZ/Gerätschaften (aktivierte Eigenleistungen)							
Fahrzeug							

Summe:	375.700				320.600	55.100	-

B) Mittelaufbringungen*

Namentliche Bezeichnung	Gesamtbetrag	2020	2021	2022	2023	2024	2025
Haushaltsrücklage (ohne Zahlungsmittel hinterlegt)**							
Zahlungsmittelreserve							
Mittel aus Geldfluss operative Gebarung	95.000				95.000		
Bedarfszuweisungsmittel iR							
Bedarfszuweisungsmittel aR							
Subventionen / sonstige Kapitaltransfers	162.400				92.400	70.000	
Darlehen							
Vermögensveräußerung	22.300					22.300	
inneres Darlehen ABA							
Ansparungen Vorjahre	96.000				96.000		
Summe:	375.700				283.400	92.300	-

C) Folgekostenberechnung ***

Fixkosten p.a.	Betrag	Anmerkungen
Absetzung für Abnutzung (AfA)	7.500	z.B. AfA beginnend mit 2024, 50 Jahre
Darlehensdienst Zinsen		
Versicherung		
Σ	7.500	

Variable Kosten p.a.	Betrag	Anmerkungen
Betriebskosten		
durchschnittliche Instandhaltungen p.a.		
Σ		

Summe Folgekosten p.a.: 7.500,00

Folgeeinnahmen:	Betrag	Anmerkungen
Leistungserlöse		
Zuschüsse Bund	-	
Abschreibung Investitionszuschüsse		

Σ		

Kostendeckung p.a.: -7.500,00 Unterdeckung p.a.
-100,00%

textliche Erläuterungen zur Folgekostenberechnung:

* in EUR gem. Finanzierungshaushalt

** Haushaltsrücklage (ohne Zahlungsmittelreserve) sowie Mittel aus Geldfluss operative Gebarung als nicht-finanzierungswirksame Beträge darstellen

*** Zielgrößen: Aufwendungen und Erträge aufgrund nicht finanzierungswirksamer Größen;

Die Berechnung der Folgekosten/Folgeeinnahmen ist eine Durchschnittsbetrachtung zumindest für den Zeitraum des MEIFP gem. § 21 K-GHG

Gemeinde: **Althofen**

Bezirk: **St. Veit an der Glan**

Investitions- und Finanzierungsplan

Investives Einzelvorhaben:

Radinfrastruktur

Vorgesehene Laufzeit:

2021 bis

Investitions- und Finanzierungsplan

A) Mittelverwendungen*

Namentliche Bezeichnung	Gesamtbetrag	2020	2021	2022	2023	2024	2025
Baukosten	989.300		20.400	739.300	229.600		
Arbeits-/Betriebs-/Geschäftsausstattung							
Außenanlagen							
Anschlusskosten							
Sonstige Mittelverwendungen							
Planungsleistungen							
Leistungen WVA Personal (aktivierte Eigenleistungen)							
Leistungen WVA KFZ/Gerätschaften (aktivierte Eigenleistungen)							
Kapitaltransfer Land Kärnten (Beitrag Kreisverkehr)	10.000				10.000		
...							
...							
Summe:	999.300		20.400	739.300	239.600	-	-

B) Mittelaufbringungen*

Namentliche Bezeichnung	Gesamtbetrag	2020	2021	2022	2023	2024	2025
Haushaltsrücklage (ohne Zahlungsmittel hinterlegt)**	430.900		330.900		100.000		
Zahlungsmittelreserve							
Mittel aus Geldfluss operative Gebarung	91.000		60.000		31.000		
Finanzmittel Vorjahre							
Bedarfszuweisungsmittel iR							
Bedarfszuweisungsmittel aR	250.000				250.000		
Zuführung aus Vorjahren							
Darlehen							
Vermögensveräußerung							
Landesmittel							
Förderung KPC	227.400				227.400		
Regionalfondsdarlehen							
Summe:	999.300		330.900		608.400	-	-

C) Folgekostenberechnung ***

Fixkosten p.a.	Betrag	Anmerkungen
Absetzung für Abnutzung (AfA)	30.300	z.B. AfA beginnend mit 2023
Darlehensdienst Zinsen		
Versicherung		
Σ	30.300	

Variable Kosten p.a.	Betrag	Anmerkungen
Betriebskosten durchschnittliche Instandhaltungen p.a.		
Σ		

Summe Folgekosten p.a.: 30.300,00

Folgeeinnahmen:	Betrag	Anmerkungen
Leistungserlöse		
Zuschüsse Bund	-	
Abschreibung Investitionszuschüsse	6.900,00	
...		
Σ	6.900,00	

Kostendeckung p.a.: -23.400,00 **Unterdeckung p.a.**
-77,23%

textliche Erläuterungen zur Folgekostenberechnung:

XXX

* in EUR gem. Finanzierungshaushalt
 ** Haushaltsrücklage (ohne Zahlungsmittelreserve) sowie Mittel aus Geldfluss operative Gebarung als nicht-finanzierungswirksame Beträge darstellen
 *** Zielgrößen: Aufwendungen und Erträge aufgrund nicht finanzierungswirksamer Größen;
 Die Berechnung der Folgekosten/Folgeeinnahmen ist eine Durchschnittsbetrachtung zumindest für den Zeitraum des MEIFP gem. § 21 K-GHG

Gemeinde: **Althofen**

Bezirk: **St.Veit an der Glan**

Investitions- und Finanzierungsplan

Investives Einzelvorhaben:

NERLA (Barrierefreies Naturerleben)

Vorgesehene Laufzeit:

2019 bis 2024

Investitions- und Finanzierungsplan

A) Mittelverwendungen*

Namentliche Bezeichnung	Gesamtbetrag	2020	2021	2022	2023	2024	2025
Baukosten	302.000			126.000	176.000		
Amts-/Betriebs-/Geschäftsausstattung							
Außenanlagen							
Anschlusskosten							
Sonstige Mittelverwendungen							
Planungsleistungen							
Leistungen WVA Personal (aktivierte Eigenleistungen)							
Leistungen WVA KFZ/Gerätschaften (aktivierte Eigenleistungen)							
Fahrzeug							
...							
...							
Summe:	302.000	-	-	126.000	176.000	-	-

B) Mittelaufbringungen*

Namentliche Bezeichnung	Gesamtbetrag	2020	2021	2022	2023	2024	2025
Haushaltsrücklage (ohne Zahlungsmittel hinterlegt)**							
Zahlungsmittelreserve							
Mittel aus Geldfluss operative Gebarung	95.000			50.300	44.700		
Bedarfszuweisungsmittel iR							
Bedarfszuweisungsmittel aR							
Subventionen / sonstige Kapitaltransfers	111.000	64.000			28.400	18.600	
Darlehen							
Vermögensveräußerung							
inneres Darlehen ABA							
Ansparungen Vorjahre	96.000				96.000		
...							
Summe:	302.000	64.000	-	50.300	124.400	18.600	-

C) Folgekostenberechnung ***

Fixkosten p.a.	Betrag	Anmerkungen
Absetzung für Abnutzung (AfA)	10.100	z.B. AfA beginnend mit 2023, 30 Jahre
Darlehensdienst Zinsen		
Versicherung		
Σ	10.100	

Variable Kosten p.a.	Betrag	Anmerkungen
Betriebskosten	1.500,00	
durchschnittliche Instandhaltungen p.a.		
Σ	1.500,00	

Summe Folgekosten p.a.: 11.600,00

Folgeeinnahmen:	Betrag	Anmerkungen
Leistungserlöse		
Zuschüsse Bund	-	
Abschreibung Investitionszuschüsse	2.800,00	
...		
Σ	2.800,00	

Kostendeckung p.a.: -8.800,00 **Unterdeckung p.a.**
-75,86%

textliche Erläuterungen zur Folgekostenberechnung:

* in EUR gem. Finanzierungshaushalt

** Haushaltsrücklage (ohne Zahlungsmittelreserve) sowie Mittel aus Geldfluss operative Gebarung als nicht-finanzierungswirksame Beträge darstellen

*** Zielgrößen: Aufwendungen und Erträge aufgrund nicht finanzierungswirksamer Größen;

Die Berechnung der Folgekosten/Folgeeinnahmen ist eine Durchschnittsbetrachtung zumindest für den Zeitraum des MEIFP gem. § 21 K-GHG

Gemeinde: **Althofen**

Bezirk: **St.Veit an der Glan**

Investitions- und Finanzierungsplan

Investives Einzelvorhaben:

WVA Römerstraße

Vorgesehene Laufzeit:

2024 - 2025

Investitions- und Finanzierungsplan

A) Mittelverwendungen*

Namentliche Bezeichnung	Gesamtbetrag	2020	2021	2022	2023	2024	2025
Baukosten	320.000					230.000	90.000
Amts-/Betriebs-/Geschäftsausstattung							
Außenanlagen							
Anschlusskosten							
Sonstige Mittelverwendungen							
Planungsleistungen	30.000					30.000	
Leistungen WVA Personal (aktivierte Eigenleistungen)							
Leistungen WVA KFZ/Gerätschaften (aktivierte Eigenleistungen)							
Fahrzeug							

Summe:	350.000	-	-	-		260.000	90.000

B) Mittelaufbringungen*

Namentliche Bezeichnung	Gesamtbetrag	2020	2021	2022	2023	2024	2025
Haushaltsrücklage (ohne Zahlungsmittel hinterlegt)**							
Zahlungsmittelreserve							
Mittel aus Geldfluss operative Gebarung							
Bedarfszuweisungsmittel iR							
IKZ Mittel 2022, 2023							
Subventionen / sonstige Kapitaltransfers							
Darlehen	350.000					350.000	
Vermögensveräußerung							
inneres Darlehen ABA							
Ansparungen Vorjahre							

Summe:	350.000					350.000	-

C) Folgekostenberechnung ***

Fixkosten p.a.	Betrag	Anmerkungen
Absetzung für Abnutzung (AfA)	10.700	z.B. AfA beginnend mit 2025
Darlehensdienst Zinsen		
Versicherung		
Σ	10.700	

Variable Kosten p.a.		
Betriebskosten		
durchschnittliche Instandhaltungen p.a.		
Σ		

Summe Folgekosten p.a.: 10.700,00

Folgeeinnahmen:		
Leistungserlöse		
Zuschüsse Bund		
Abschreibung Investitionszuschüsse	3.700,00	

Σ	3.700,00	

Kostendeckung p.a.: -7.000,00 Unterdeckung p.a.
-65,42%

textliche Erläuterungen zur Folgekostenberechnung:

XXX

* in EUR gem. Finanzierungshaushalt

** Haushaltsrücklage (ohne Zahlungsmittelreserve) sowie Mittel aus Geldfluss operative Gebarung als nicht-finanzierungswirksame Beträge darstellen

*** Zielgrößen: Aufwendungen und Erträge aufgrund nicht finanzierungswirksamer Größen;

Die Berechnung der Folgekosten/Folgeeinnahmen ist eine Durchschnittsbetrachtung zumindest für den Zeitraum des MEIFP gem. § 21 K-GHG

ENTWURF

Nachweis über Haushaltsrücklagen und
Zahlungsmittelreserven (Anlage 6b)

ENTWURF

1. Nachtragsvoranschlag 2025

Stadtgemeinde Althofen

Nachweis über Haushaltsrücklagen und Zahlungsmittelreserven (Anlage 6b)

Haushaltsrücklagen Nr.	Verwendungszweck	Ansatz	Rücklagenstand			Zahlungsmittelreserven			
			31.12.2024	Zuweisungen	Entnahmen	31.12.2025	31.12.2024	31.12.2025	Konto-/Sparbuchnummer
8/9990934/00001	Wasserversorgung	850000	37.800,00	0,00	0,00	37.800,00	38.499,21	38.499,21	ZW RL1 294010
8/9990934/00002	Abwasserbeseitigung	851000	595.000,00	0,00	0,00	595.000,00	604.272,95	604.272,95	ZW RL2 294020
8/9990934/00003	Müllbeseitigung	852000	0,00	0,00	0,00	0,00	30,70	30,70	ZW RL3 294030
8/9990934/00004	Wirtschaftshof	820000	300,00	0,00	0,00	300,00	294,83	294,83	ZW RL4 294040
8/9990934/00007	Abfertigungsrücklage	912000	0,00	0,00	0,00	0,00	0,00	0,00	ZW RL7 294070
8/9990934/00009	Rücklage - Krumfelden vorzeitige Tilgung	840000	331.700,00	0,00	0,00	331.700,00	0,00	0,00	ZW RL9 294090
8/9990934/00011	Radwegenetz	912000	0,00	0,00	0,00	0,00	0,00	0,00	ZW RL11 294110
8/9990934/00014	Stadtmarketing - Rücklage	782000	22.100,00	0,00	0,00	22.100,00	0,00	0,00	ZW RL 14 294014
8/9990934/00015	Barrierefreiheit Fußgängerdurchlass - Rücklage	612000	10.000,00	0,00	0,00	10.000,00	0,00	0,00	ZW RL 15 294015
8/9990934/00016	Barrierefreiheit öffentliche Gebäude	029000	23.500,00	0,00	0,00	23.500,00	0,00	0,00	ZW RL 16 294016
8/9990934/00017	Feldrandkompostierung - Rücklage	852100	0,00	0,00	0,00	0,00	0,00	0,00	ZW RL 17 294017
8/9990934/00018	Auer v. Welsbach Park - Rücklage	363000	45.200,00	0,00	0,00	45.200,00	46.072,15	46.072,15	ZW RL 18 294018
8/9990934/00020	Rücklage - Toni Ackerl vorzeitige Tilgung	840000	80.400,00	0,00	0,00	80.400,00	0,00	0,00	ZW 20 294200
8/9990934/00021	Rücklage Toni Acker - Aufschließungskosten	840002	35.200,00	0,00	0,00	35.200,00	35.833,64	35.833,64	ZW 21 294210
8/9990934/00022	Rücklage Straßenbauoffensive 2021 - erhaltene Förderungen	612071	393.400,00	0,00	0,00	393.400,00	0,00	0,00	ZW 22 294220
8/9990934/00023	Rücklage Förderung Nerla	633000	0,00	0,00	0,00	0,00	34,18	34,18	ZW 23 294230
8/9990934/00024	Rücklage Infrastrukturkostenbeitrag	912000	334.800,00	0,00	0,00	334.800,00	341.010,00	341.010,00	ZW 24 294240
8/9990934/00025	Rücklage Straßenbau	612000	63.500,00	0,00	0,00	63.500,00	0,00	0,00	ZW 25 294250
Zweckgebundene Haushaltsrücklagen			1.972.900,00	0,00	0,00	1.972.900,00	1.066.047,66	1.066.047,66	

1. Nachtragsvoranschlag 2025

Stadtgemeinde Althofen

Nachweis über Haushaltsrücklagen und Zahlungsmittelreserven (Anlage 6b)

Haushaltsrücklagen			Rücklagenstand			Rücklagenstand	Zahlungsmittelreserven		
Nr.	Verwendungszweck	Ansatz	31.12.2024	Zuweisungen	Entnahmen	31.12.2025	31.12.2024	31.12.2025	Konto-/Sparbuchnummer
8/9990935/00001	Allgemeine Haushaltsrücklage	912000	0,00	0,00	0,00	0,00	0,00	0,00	ZW RL12 295000
Allgemeine Haushaltsrücklagen			0,00	0,00	0,00	0,00	0,00	0,00	
Gesamtsummen			1.972.900,00	0,00	0,00	1.972.900,00	1.066.047,66	1.066.047,66	

Innere Darlehen (336)			Buchwert			Buchwert	Gegebene Darlehen (288)		
Nr.	Verwendungszweck	Ansatz	31.12.2024	Zugang	Tilgung	31.12.2025	31.12.2024	31.12.2025	Kontonummer
10589/1	Inneres Darlehen von ABA an WVA 2023 von Rücklage 8/9990934/00002	850000	100.000,00	0,00	10.100,00	89.900,00	100.000,00	89.900,00	7/9990288/00001
Innere Darlehen			100.000,00	0,00	10.100,00	89.900,00	100.000,00	89.900,00	
Gesamtsummen			100.000,00	0,00	10.100,00	89.900,00	100.000,00	89.900,00	

ENTWURF

Nachweis über Transferzahlungen (Anlage 6a)

ENTWURF

1. Nachtragsvoranschlag 2025

Stadtgemeinde Althofen

Nachweis über Transferzahlungen (Anlage 6a)

Haushaltskonto	Bezeichnung Ansatz	Bezeichnung Post	Summe Einzahlungen	Summe Auszahlungen
Transferzahlungen von/an Bund, Bundesfonds, Bundeskammern				
Gesamtsumme Transferzahlungen von/an Bund, Bundesfonds, Bundeskammern			6.624.200,00	0,00
Summe Kapitaltransfers			594.800,00	0,00
Summe Transfers			6.029.400,00	0,00
2/010000+860000	Zentralamt	Laufende Transferzahlungen	7.800,00	
2/029000+860000	Amtsgebäude	Transfers von Bund, Bundesfonds und Bundeskammern (Umstellung LED)	1.500,00	
2/210000+860000	Allgemeinbild.Pflichtsch.	Transfers von Bund, Bundesfonds und Bundeskammern	4.000,00	
2/240000+860000	Kindergarten 1 u. 2	Transfers von Bund, Bundesfonds und Bundeskammern	1.500,00	
2/240000+860600	Kindergarten 1 u. 2	Transfers von Bund, Bundesfonds und Bundeskammern	127.000,00	
2/320100+860000	Musikschule	Transfers von Bund, Bundesfonds und Bundeskammern (Umstellung LED)	1.500,00	
2/520000+300000	Natur-u.Landschaftsschutz	KIG Mittel - Kapitaltransfers von Bund	12.000,00	
2/520000+860000	Natur-u.Landschaftsschutz	Transfers von Bund, Bundesfonds und Bundeskammern	10.000,00	
2/520003+860000	Schlosswiese Töscheldorf	Zu Fuß Geh Förderung - Transfers von Bund	60.000,00	
2/612012+860000	Bahnhof - Aufzugsanlage	Zu Fuß Geh Förderung	103.700,00	
2/616000+300000	Radwegenetz	Zu Fuß Geh Förderung, Kapitaltransfers von Bund	20.000,00	
2/770100+300000	Fremdenverkehr Promenaden-,Wanderwe	Zu Fuß Geh Förderung - Kapitaltransfers von Bund, Bundesfonds und Bundeskammern	4.000,00	
2/820000+860000	Wirtschaftshof	Lfd.Tranferzahlg.von Bund/Bundesfon	10.000,00	
2/831000+860000	Freizeitanlage	Lfd.Tranferzahlg.von Bun d/Bundesfonds	3.900,00	
2/831010+860000	FZA - Kunsteisanlage	Lfd.Tranferzahlg.von Bun d/Bundesfonds	3.900,00	
2/925000+859000	Ertragsanteile an Gem. Bundesabgabe	Ertragsanteile ohne Spielbankabgabe	5.168.200,00	
2/941000+860000	Sonstige Finanzzuweisung nach dem F	Transfers von Bund, Bundesfonds und Bundeskammern	134.000,00	
2/941000+860100	Sonstige Finanzzuweisung nach dem F	Finanzzuweisungen lt.FAG § 23	45.700,00	
2/945000+860400	Pflegefonds	Transfers von Ländern, Landesfonds und Landeskammern - Zuschuss Bundespflegefonds	290.700,00	
6/240500+300000	Neubau Kindergarten Krumfelden	Kapitaltransfers von Bund, Bundesfonds und Bundeskammern	127.000,00	
6/380005+300001	Speicheranlage Kultur-/Rathaus	KIG Förderung Speicher Kulturhaus	131.800,00	
6/380005+860010	Speicheranlage Kultur-/Rathaus	Transfers von Bund, Bundesfonds und Bundeskammern	56.000,00	
6/612000+300000	Gemeindestraßen	Kapitaltransfers von Bund - Zu Fuß Geh Förderung	70.000,00	
6/612011+300000	Fußgängertunnel	Kapitaltransfers von Bund - Zu Fuß Geh Förderung	110.000,00	
6/633000+300000	Unterhaltung von Fließgewässern	Zu Fuß Geh Förderung, Kapitaltransfers von Bund,	70.000,00	
6/649001+300000	Hauptplatz Ost Buswartehäuschen u. -infrastruktur	Zu Fuß Geh Förderung, Kapitaltransfers von Bund	30.000,00	
6/815002+300000	Parkanlage - Hauptplatz Ost	Zu Fuß Geh Förderung, Kapitaltransfers von Bund	20.000,00	
Transferzahlungen von/an Länder, Landesfonds, Landeskammern				
Gesamtsumme Transferzahlungen von/an Länder, Landesfonds, Landeskammern			1.250.900,00	5.114.200,00
Summe Kapitaltransfers			520.000,00	15.000,00
Summe Transfers			730.900,00	5.099.200,00

1. Nachtragsvoranschlag 2025

Stadtgemeinde Althofen

Nachweis über Transferzahlungen (Anlage 6a)

Haushaltskonto	Bezeichnung Ansatz	Bezeichnung Post	Summe Einzahlungen	Summe Auszahlungen
Transferzahlungen von/an Länder, Landesfonds, Landeskammern				
Gesamtsumme Transferzahlungen von/an Länder, Landesfonds, Landeskammern			1.250.900,00	5.114.200,00
Summe Kapitaltransfers			520.000,00	15.000,00
Summe Transfers			730.900,00	5.099.200,00
2/031000+861100	Amt f. Raumordnung und Raumplanung	BZ a. R	20.000,00	
2/163000+861000	Freiwillige Feuerwehr	Transfers von Ländern, Landesfonds und Landeskammern	26.900,00	
2/180000+861100	Zivilschutz	Transfers von Ländern, Landesfonds und Landeskammern	10.000,00	
2/240000+861000	Kindergarten 1 u. 2	Kindergartenförderung	200.000,00	
2/240200+861000	Kindertagesbetreuungsstätte	Lfd.Transferzahlg.v.Länd ern/Landesfonds	55.000,00	
2/240200+861500	Kindertagesbetreuungsstätte	Kärntner Kindergartenstipendium - Elternersatzbeitrag	30.000,00	
2/250000+861000	Horte für Schülerinnen und Schüler	Transfers von Ländern, Landesfonds und Landeskammern	23.000,00	
2/262000+301001	Sportplatz Treibach	Kapitaltransfers von Ländern (Kassengebäude)	20.000,00	
2/520000+861000	Natur-u.Landschaftsschutz	Transfers von Ländern, Landesfonds und Landeskammern	2.000,00	
2/612000+861100	Gemeindestraßen	Transfers von Ländern - Bedarfszuweisungsmittel im Rahmen für operative Gebarung	50.500,00	
2/840000+861100	Grundbesitz	Transfers von Ländern, Landesfonds und Landeskammern	82.000,00	
2/940000+861100	Bedarfszuweisungen	Transfers von Ländern - Bedarfszuweisungsmittel im Rahmen für operative Gebarung	231.500,00	
6/240500+301200	Neubau Kindergarten Krumfelden	Kapitaltransfers von Ländern, Landesfonds und Landeskammern	500.000,00	
1/210000-751300	Allgemeinbild.Pflichtsch.	Transfers an Länder, Landesfonds und Landeskammern		500,00
1/210000-751600	Allgemeinbild.Pflichtsch.	Transfers an Länder, Landesfonds und Landeskammern		8.100,00
1/213000-751000	Sonderpädagogisches Zentrum	Lfd.Transferzahlg.an Län der/Landesfonds		25.000,00
1/220000-751500	Berufsbildende Pflichtschulen	Transfers an Länder, Landesfonds und Landeskammern		208.000,00
1/249000-751900	Kinderbetreuungseinrichtungen	Transfers an Länder, Landesfonds und Landeskammern		222.500,00
1/411000-751600	Maßnahmen der Allgem. Sozialhilfe	Transfers an Länder, Landesfonds und Landeskammern		2.786.600,00
1/510000-751000	Medizinische Bereichsversorgung	Lfd.Transferzahlg.an Länder/Landesf		13.000,00
1/530000-751140	Rettungsdienste	Transfers an Länder, Landesfonds und Landeskammern		76.000,00
1/560000-751120	Krankenanstalten- Betriebsabgangsde	Transfers an Länder, Landesfonds und Landeskammern		1.061.500,00
1/612000-771000	Gemeindestraßen	Kapitaltransfers an Länder, Landesfonds und Landeskammern		15.000,00
1/930000-751130	Landesumlage, -abgaben	Transfers an Länder, Landesfonds und Landeskammern		698.000,00
Transferzahlungen von/an Gemeinden, Gemeindeverbände, Gemeindefonds				
Gesamtsumme Transferzahlungen von/an Gemeinden, Gemeindeverbände, Gemeindefonds			64.000,00	871.800,00
Summe Kapitaltransfers			0,00	0,00
Summe Transfers			64.000,00	871.800,00
2/770100+862000	Fremdenverkehr Promenaden-,Wanderwe	Transfers von Gemeinden, Gemeindeverbände (ohne marktbestimmte Tätigkeit) und Gemeindefonds	5.000,00	
2/852100+862000	Altstoffsammelzentrum	Interkommunale Beitragleistung	59.000,00	
1/000000-752400	Gewählte Gemeindeorgane	Beitrag Pensionsfonds Bürgermeister		27.900,00

1. Nachtragsvoranschlag 2025

Stadtgemeinde Althofen

Nachweis über Transferzahlungen (Anlage 6a)

Haushaltskonto	Bezeichnung Ansatz	Bezeichnung Post	Summe Einzahlungen	Summe Auszahlungen
Transferzahlungen von/an Gemeinden, Gemeindeverbände, Gemeindefonds				
Gesamtsumme Transferzahlungen von/an Gemeinden, Gemeindeverbände, Gemeindefonds			64.000,00	871.800,00
Summe Kapitaltransfers			0,00	0,00
Summe Transfers			64.000,00	871.800,00
1/080000-752500	Pensionen	Transfers an Gemeinden, Gemeindeverbände (ohne marktbestimmte Tätigkeit) und Gemeindefonds		383.900,00
1/210000-752200	Allgemeinbild.Pflichtsch.	Transfers an Gemeinden, Gemeindeverbände (ohne marktbestimmte Tätigkeit) und Gemeindefonds		405.400,00
1/411000-752300	Maßnahmen der Allgem. Sozialhilfe	Transfers an Gemeinden, Gemeindeverbände (ohne marktbestimmte Tätigkeit) und Gemeindefonds		54.600,00
Transferzahlungen von/an Sozialversicherungsträger				
Gesamtsumme Transferzahlungen von/an Sozialversicherungsträger			5.000,00	0,00
Summe Kapitaltransfers			0,00	0,00
Summe Transfers			5.000,00	0,00
2/852100+863000	Altstoffsammelzentrum	Beitrag Problemmüll	5.000,00	
Transferzahlungen von/an sonst. Träger des öffentlichen Rechts				
Gesamtsumme Transferzahlungen von/an sonst. Träger des öffentlichen Rechts			0,00	275.400,00
Summe Kapitaltransfers			0,00	0,00
Summe Transfers			0,00	275.400,00
1/012000-754300	Hilfsamt - Verwaltungsge	Transfers an sonstige Träger des öffentlichen Rechts		7.000,00
1/016000-754300	Elektronische Datenverarbeitung	Transfers an sonstige Träger des öffentlichen Rechts		2.500,00
1/091000-754200	Personalausbildung u. Personalforb	Transfers an sonstige Träger des öffentlichen Rechts		2.000,00
1/163000-754000	Freiwillige Feuerwehr	Zlg.Landesfeuerwehrverband		900,00
1/210000-754100	Allgemeinbild.Pflichtsch.	Btg. Kärntner Schulbaufonds		57.400,00
1/690000-754500	Verkehrsverbund	Transfers an sonstige Träger des öffentlichen Rechts		205.200,00
1/742000-754000	Land-u.Forstwirtschaft -	Lfd.Transferzahlg.an sonst.Träger d		400,00
Gesamtsumme			7.944.100,00	6.261.400,00

ENTWURF

ENTWURF

Einzelnachweis über Finanzschulden und Schuldendienst
(Anlage 6c)

1. Nachtragsvoranschlag 2025

Stadtgemeinde Althofen

Einzelnachweis über Finanzschulden und Schuldendienst (Anlage 6c)

Kontonummer Darlehensnr.	Ansatz	Darlehensgeber/Staat Aktenzahl	Verwendungszweck Genehmigungsdatum/-vermerk	Beschluss-Datum	Zinssatz	Währung	Zinsindikator	Laufzeit
1. Darlehen für Investitionszwecke								
1.1. ... von Trägern des öffentlichen Rechts								
1.1.1. ... von Bund, Bundesfonds, Bundeskammern								
1.1.2. ... von Ländern, Landesfonds, Landeskammern								
5499 44	840000	Kärntner Regionalfonds/AT 9 4300 2002	Grundankäufe südlich der Freizeitanlage, 9 4300 2002 30.11.2017/03-SV43-8/11-2017	09.08.2017 Grundankäufe südlich der Freizeitanlage	1,500%	EUR		01.01.2017 - 31.12.2025
5499 2023001	612000	Kärntner Regionalfonds/AT	Hauptplatz Neugestaltung - Reg.Fondsdarlehen 06.09.2024/RegF 03-SV 43-8/36-2023	12.12.2023 Hauptplatz Neugestaltung	1,500%	EUR		01.05.2023 - 30.04.2028
5499 2025001	240500	Kärntner Regionalfonds/AT	Neubau Kindergarten Krumfelden	Neubau Kindergarten Krumfelden	1,500%	EUR		01.01.2025 - 31.12.2032
10615 1	850000	Kärntner Wasserwirtschaftsfonds/AT	WVA BA 14 - Fondsdarlehen vom Kärntner, Wasserwirtschaftsfonds	27.06.2024 Darlehen WVA Althofen BA 14 -	1,000%	EUR		01.09.2024 - 30.09.2049
1.1.3. ... von Gemeinden, Gemeindeverbänden, Gemeindefonds								
1.1.4. ... von Sozialversicherungsträgern								
1.1.5. ... von sonstigen Trägern des öffentlichen Rechts								
1.2. ... von Beteiligungen der Gebietskörperschaft (ohne Finanzunternehmungen)								
1.3. ... von Unternehmen (ohne Beteiligungen und ohne Finanzunternehmungen)								
1.4. ... von Finanzunternehmen								
1.4.1. ... von Finanzunternehmen im Inland								
3662 2000041	851000	Austrian Anadi Bank AG/AT 7 8987 5014	ABA BA06, Erweiterung Eisenstraße 07.06.2005/3-43-36/2-2005	18.06.2003 ABA BA 06 Erweiterung Eisenstraße	0,600%	EUR		01.01.2005 - normal verzir 31.12.2030
3662 2000043	850000	Austrian Anadi Bank AG/AT 007 8930 4017	WVA Meiselhof 31.01.2006/SV-43-59/1-2006	21.09.2006 WVA Meiselhof	4,000%	EUR		01.01.2006 - normal verzir 31.12.2030
3662 2000044	851000	Austrian Anadi Bank AG/AT 007 8930 4017	ABA Meiselhof 31.01.2006/3-SV-43-59/1-2006	21.09.2006 ABA Meiselhof	4,000%	EUR		01.01.2006 - normal verzir 31.12.2030

1. Nachtragsvoranschlag 2025

Stadtgemeinde Althofen

Einzelnachweis über Finanzschulden und Schuldendienst (Anlage 6c)

Kontonummer Darlehensnr.	Darlehenshöhe Gesamt	Buchwert 31.12.2024	Zugang	Tilgung	Zinsen	Summe Schuldendienst	Schuldendienst- ersätze	Buchwert 31.12.2025	Netto Schuldendienst
5499 44	1.221.200,00	119.600,00	0,00	119.600,00	1.800,00	121.400,00	0,00	0,00	121.400,00
5499 2023001	250.000,00	250.000,00	0,00	49.900,00	500,00	50.400,00	0,00	200.100,00	50.400,00
5499 2025001	760.000,00	0,00	760.000,00	0,00	0,00	0,00	0,00	760.000,00	0,00
10615 1	29.762,00	0,00	29.800,00	0,00	300,00	300,00	0,00	29.800,00	300,00
3662 2000041	416.000,00	106.600,00	0,00	17.900,00	3.500,00	21.400,00	0,00	88.700,00	21.400,00
3662 2000043	57.800,00	19.500,00	0,00	2.900,00	800,00	3.700,00	0,00	16.600,00	3.700,00
3662 2000044	70.700,00	23.900,00	0,00	3.600,00	1.000,00	4.600,00	0,00	20.300,00	4.600,00

1. Nachtragsvoranschlag 2025

Stadtgemeinde Althofen

Einzelnachweis über Finanzschulden und Schuldendienst (Anlage 6c)

Kontonummer Darlehensnr.	Ansatz	Darlehensgeber/Staat Aktenzahl	Verwendungszweck Genehmigungsdatum/-vermerk	Beschluss-Datum	Zinssatz	Währung	Zinsindikator	Laufzeit
6066 7	851000	Bank Austria Creditanstalt Leasing Immobilienanlagen Gm 10018 456 474	Kanalsanierungen 08.11.2016/03-SV43-8/9-2016	28.09.2016 Kanalsanierungen	1,350%	EUR	nieder verzin	01.01.2017 - 31.12.2036
6066 100	850000	Bank Austria Creditanstalt Leasing Immobilienanlagen Gm 10012825633	Sanierung Undsdorferstraße - WVA 30.07.2015/03-SV43-176/2-2015	18.05.2015 Sanierung Undsdorferstraße - WVA	1,310%	EUR	nieder verzin	01.08.2015 - 01.07.2026
6066 101	851000	Bank Austria Creditanstalt Leasing Immobilienanlagen Gm 10012825633	Sanierung Undsdorferstraße - ABA 30.07.2015/03-SV43-176/2-2015	18.05.2015 Sanierung Undsdorferstraße - ABA	1,310%	EUR	nieder verzin	01.08.2015 - 01.07.2026
6066 102	850000	Bank Austria Creditanstalt Leasing Immobilienanlagen Gm 10021 546 337	Quellensanierungen 21.11.2017/03-SV43-8/12-2017	13.06.2017 Quellensanierungen	1,790%	EUR	FIX verzinst	01.12.2017 - 31.12.2038
6066 103	612000	Bank Austria Creditanstalt Leasing Immobilienanlagen Gm 10035 691 749	Neugestaltung Hauptplatz 19.04.2022/3-SV43-8/19-2019	17.02.2022 Hauptplatz Neugestaltung	0,000%	EUR		01.01.2022 - 31.12.2037
8387 1	850000	Raiffeisenkasse Althofen-Guttaring reg. Genossenschaft/A 2005 7469	Hauptplatz WVA /03-SV43-8/24-2019 (002/2019)	10.07.2018 Hauptplatz WVA	1,625%	EUR		01.01.2019 - 31.12.2033
8387 2	851000	Raiffeisenkasse Althofen-Guttaring reg. Genossenschaft/A 2005 7469	Hauptplatz ABA 12.11.2019/03-SV43-8/24-2019(002/2019)	10.07.2018 Hauptplatz ABA	1,625%	EUR		01.01.2019 - 31.12.2033
8387 3	850000	Raiffeisenkasse Althofen-Guttaring reg. Genossenschaft/A 2005 7469	Wulfenstraße WVA 12.11.2019/03-SV43-8/24-2019(002/2019)	10.07.2018 Wulfenstraße WVA	1,625%	EUR		01.01.2019 - 31.12.2033
8387 4	840001	Raiffeisenkasse Althofen-Guttaring reg. Genossenschaft/A	Grundkauf Krumfelden Teil II		0,000%	EUR		01.03.2022 - 31.12.2037
8716 1	850000	Raiffeisenbank Mittelkärnten eG/AT	Darlehen - WVA Römerstraße	01.10.2024 WVA Römerstraße	0,000%	EUR	euribor6m	01.01.2025 - 31.12.2039
6000026 2000050	840000	Raika Althofen/AT 2007 9422	Grundankauf Krumfelden 16.01.2018/03-SV43-8/13-2017	09.08.2017 Grundankauf Krumfelden	1,625%	EUR	FIX verzinst	01.01.2018 - 31.12.2032

1.4.2. ... von Finanzunternehmen im Ausland

1.5. ... von Sonstigen

Zwischensumme

2. Finanzschulden für den laufenden Aufwand

2.1. ... von Trägern des öffentlichen Rechts

1. Nachtragsvoranschlag 2025

Stadtgemeinde Althofen

Einzelnachweis über Finanzschulden und Schuldendienst (Anlage 6c)

Kontonummer Darlehensnr.	Darlehenshöhe Gesamt	Buchwert 31.12.2024	Zugang	Tilgung	Zinsen	Summe Schuldendienst	Schuldendienst- ersätze	Buchwert 31.12.2025	Netto Schuldendienst
6066 7	340.000,00	204.000,00	0,00	17.000,00	2.700,00	19.700,00	0,00	187.000,00	19.700,00
6066 100	280.000,00	44.400,00	0,00	29.500,00	500,00	30.000,00	0,00	14.900,00	30.000,00
6066 101	200.000,00	31.700,00	0,00	21.100,00	400,00	21.500,00	0,00	10.600,00	21.500,00
6066 102	500.000,00	356.100,00	0,00	23.700,00	6.300,00	30.000,00	0,00	332.400,00	30.000,00
6066 103	2.600.000,00	2.272.000,00	0,00	166.000,00	18.700,00	184.700,00	0,00	2.106.000,00	184.700,00
8387 1	231.000,00	160.000,00	0,00	14.800,00	2.600,00	17.400,00	0,00	145.200,00	17.400,00
8387 2	112.000,00	77.600,00	0,00	7.200,00	1.300,00	8.500,00	0,00	70.400,00	8.500,00
8387 3	75.000,00	52.000,00	0,00	4.800,00	900,00	5.700,00	0,00	47.200,00	5.700,00
8387 4	2.000.000,00	1.600.000,00	0,00	133.300,00	11.900,00	145.200,00	0,00	1.466.700,00	145.200,00
8716 1	350.000,00	0,00	350.000,00	18.800,00	10.400,00	29.200,00	0,00	331.200,00	29.200,00
6000026 2000050	1.900.000,00	62.700,00	0,00	62.700,00	700,00	63.400,00	0,00	0,00	63.400,00
		5.380.100,00	1.139.800,00	692.800,00	64.300,00	757.100,00	0,00	5.827.100,00	757.100,00

1. Nachtragsvoranschlag 2025

Stadtgemeinde Althofen

Einzelnachweis über Finanzschulden und Schuldendienst (Anlage 6c)

Kontonummer Darlehensnr.	Ansatz	Darlehensgeber/Staat Aktenzahl	Verwendungszweck Genehmigungsdatum/-vermerk	Beschluss- Datum	Zinssatz Zinsindikator	Währung	Laufzeit
2.1.1.	...	von Bund, Bundesfonds, Bundeskammern					
2.1.2.	...	von Ländern, Landesfonds, Landeskammern					
2.1.3.	...	von Gemeinden, Gemeindeverbänden, Gemeindefonds					
2.1.4.	...	von Sozialversicherungsträgern					
2.1.5.	...	von sonstigen Trägern des öffentlichen Rechts					
2.2.	...	von Beteiligungen der Gebietskörperschaft (ohne Finanzunternehmungen)					
2.3.	...	von Unternehmen (ohne Beteiligungen und ohne Finanzunternehmungen)					
2.4.	...	von Finanzunternehmen					
2.4.1.	...	von Finanzunternehmen im Inland					
2.4.2.	...	von Finanzunternehmen im Ausland					
2.5.	...	von Sonstigen					

Zwischensumme

SUMME (1 und 2)

Davon ohne Quasi-KG *)

Davon Quasi-KG *)

*) Quasi-Kapitalgesellschaften außerhalb des Sektors Staat gemäß ESVG (Ansatz 85-86).

1. Nachtragsvoranschlag 2025

Stadtgemeinde Althofen

Einzelnachweis über Finanzschulden und Schuldendienst (Anlage 6c)

Kontonummer Darlehensnr.	Darlehenshöhe Gesamt	Buchwert 31.12.2024	Zugang	Tilgung	Zinsen	Summe Schuldendienst	Schuldendienst- ersätze	Buchwert 31.12.2025	Netto Schuldendienst
		0,00	0,00	0,00	0,00	0,00	0,00	0,00	0,00
		5.380.100,00	1.139.800,00	692.800,00	64.300,00	757.100,00	0,00	5.827.100,00	757.100,00
		4.304.300,00	760.000,00	531.500,00	33.600,00	565.100,00	0,00	4.532.800,00	565.100,00
		1.075.800,00	379.800,00	161.300,00	30.700,00	192.000,00	0,00	1.294.300,00	192.000,00

ENTWURF

ENTWURF

Nachweis über haushaltsinterne Vergütungen (Anlage 6f)

ENTWURF

1. Nachtragsvoranschlag 2025

Stadtgemeinde Althofen

Nachweis über haushaltsinterne Vergütungen (Anlage 6f)

Gruppenebene		Erträge	Aufwendungen
0	Vertretungskörper und allgemeine Verwaltung	47.400,00	6.500,00
1	Öffentliche Ordnung und Sicherheit	0,00	1.000,00
2	Unterricht, Erziehung, Sport und Wissenschaft	0,00	12.000,00
3	Kunst, Kultur und Kultus	0,00	146.000,00
4	Soziale Wohlfahrt und Wohnbauförderung	0,00	0,00
5	Gesundheit	0,00	8.500,00
6	Straßen- und Wasserbau, Verkehr	0,00	61.500,00
7	Wirtschaftsförderung	0,00	14.000,00
8	Dienstleistungen	473.500,00	271.400,00
9	Finanzwirtschaft	0,00	0,00
Summe		520.900,00	520.900,00

ENTWURF

ENTWURF

ENTWURF

Querschnitt (Anlage 5b)

ENTWURF

1. Nachtragsvoranschlag 2025

Stadtgemeinde Althofen

Querschnitt (Anlage 5b)

VQS- Zuordnung Pos. der MVAG	Bezeichnung	Anmerkungen	Gesamt-Haushalt	Haushalt ohne Quasi-KG	Quasi-KG ²
Mittelaufbringung (Erträge bzw. Einzahlungen und erhaltene Kapitaltransfers)					
10	3111	Einzahlungen aus eigenen Abgaben	6.326.400,00	6.326.400,00	0,00
11	2112	Erträge aus Ertragsanteilen	5.168.200,00	5.168.200,00	0,00
12	2113, 2114, 2115	Erträge aus Gebühren, Leistungen, Besitz und wirtschaftlicher Tätigkeit	3.196.300,00	1.650.300,00	1.546.000,00
13	2116	Erträge aus Veräußerungen, sonstige Erträge	ohne Gruppe (Konto) 806, 807, 899	334.200,00	21.000,00
14	2117	Nicht finanzierungswirksame operative Erträge	ohne Gruppe (Konto) 817, 819, 891	149.000,00	56.600,00
15	212x	Erträge aus Transfers	ohne Gruppe (Konto) 813	1.762.200,00	64.000,00
16	213x	Finanzerträge	ohne Gruppe (Konto) 818, 821, 825, 826	6.400,00	0,00
17	333x	Erhaltene Kapitaltransfers	1.514.900,00	1.355.000,00	159.900,00
19	Summe 1 (Mittelaufbringung bereinigt) ³		18.599.200,00	16.751.700,00	1.847.500,00
Mittelverwendung (Aufwendungen)					
20	2211, 2212, 2213	Finanzierungswirksamer Personalaufwand	1.792.100,00	1.792.100,00	0,00
21	2221 - 2225	Finanzierungswirksamer Sachaufwand	ohne Gruppe (Konto) 799	4.588.400,00	1.233.500,00
22	2226	Verluste aus dem Abgang von Anlagevermögen, Rückstellungen für ausstehende Rechnungen	nur Gruppe (Konto) 683, 688	68.700,00	0,00
23	223x	Transferaufwand	ohne Gruppe (Konto) 696, 761	7.616.100,00	0,00
24	224x	Finanzaufwand	ohne Gruppe (Konto) 652, 654, 682, 694, 697, 699	49.600,00	33.200,00
29	Summe 2 (Mittelverwendung bereinigt) ³		15.381.600,00	14.114.900,00	1.266.700,00
Vermögensbildung (Sachanlagevermögen), inkl. Vorräte					
30	341x	Immaterielle Vermögenswerte und Sachanlagen (Zugang/Auszahlungen)	ohne Gruppe (Konto) 080-083	3.305.100,00	525.100,00
31	331x	Immaterielle Vermögenswerte und Sachanlagen (Abgang/Einzahlungen)	ohne Gruppe (Konto) 080-083, 800-806 (Abgang mit Minus erfassen)	0,00	0,00
32	3221	Vorräte (Saldo/Auszahlungen)	ohne Unterklasse 40-48	0,00	0,00
39	Summe 3 (Vermögensbildung bereinigt) ³		3.830.200,00	3.305.100,00	525.100,00
49	Saldo = Summe 1 - Summe 2 - Summe 3		-612.600,00	-668.300,00	55.700,00

1. Nachtragsvoranschlag 2025

Stadtgemeinde Althofen

Querschnitt (Anlage 5b)

VQS- Zuordnung Pos. der MVAG	Bezeichnung	Anmerkungen	Gesamt-Haushalt	Haushalt ohne Quasi-KG	Quasi-KG ²
Überrechnung Quasi-Kapitalgesellschaften (Quasi-KG) gemäß ESVG					
50	2301	Entnahmen von Haushaltsrücklagen	n.a.	n.a.	0,00
51	2401	Zuweisungen an Haushaltsrücklagen	n.a.	n.a.	0,00
52	332x	Einzahlungen aus der Rückzahlung von Darlehen sowie gewährten Vorschüssen	n.a.	n.a.	10.100,00
53	342x	Auszahlungen aus der Gewährung von Darlehen sowie gewährten Vorschüssen	n.a.	n.a.	0,00
54	351x	Einzahlungen aus der Aufnahme von Finanzschulden	n.a.	n.a.	379.800,00
55	361x	Auszahlungen aus der Tilgung von Finanzschulden	n.a.	n.a.	-171.400,00
59	Überrechnung Quasi-KG Summe aus Position 49 (Quasi-KG) und Position 50 bis 55		n.a.	n.a.	274.200,00
60	Finanzierungssaldo (Voranschlag) aus Position 49 (Haushalt ohne Quasi- KG) und Position 59 (Quasi-KG) ¹		n.a.	-394.100,00	n.a.
61	Erläuterungen der Gebietskörperschaft (optional)				

1) Entsprechend den Bestimmungen des Artikel 15 Abs. 1 Österreichischer Stabilitätspakt sind die Daten bzw. Grobplanungen der Gemeinden landesweise im Wege der Länder vorzulegen, das ausgewiesene Einzelergebnis der Gemeinde zum Finanzierungssaldo gemäß Pos. 60 hat nur bedingte Aussagekraft für das Gesamtergebnis der Haushaltskoordinierung.

2) Quasi-Kapitalgesellschaften außerhalb des Sektors Staat gemäß ESVG (Ansatz 85-86).

3) Mittelaufbringung und -verwendung sowie Vermögensbildung bereinigt näherungsweise im Sinne der Einnahmen und Ausgaben gemäß ESVG.

ENTWURF

Übersicht über die Abgaben (Steuern, Gebühren, Beiträge) und
privatrechtlichen Entgelte der Gemeinde

ENTWURF

Übersicht über Abgaben (Beiträge, Steuern, Gebühren) und privatrechtliche Entgelte der Stadtgemeinde Althofen zum 01.01.2025

Art der Abgabe bzw. des privatrechtlichen Entgeltes	Verordnung/Be- schluss des GR vom	Hebesatz v. H./ v. T. Betrag in Euro (inkl. gesetzlicher Ust.)	der Bemessungsgrundlage oder je Einheit/Erläuterung
Grundsteuer von land- und forstw. Betrieben	29.01.1992	500 v. H	des Messbetrages
Grundsteuer von den Grundstücken	29.01.1992	500 v. H	des Messbetrages
Ortstaxe	18.04.2024	€ 2,00	pro Person und Nächtigung
Zweitwohnsitzabgabe	18.04.2024	€ 11,80 € 23,60 € 41,30 € 64,80	monatlich bei Wohnungen mit einer Nutzfläche von mehr als 30 m ² bis 60 m ² , monatlich bei Wohnungen mit einer Nutzfläche von mehr als 60 m ² bis 90 m ² , monatlich bei Wohnungen mit einer Nutzfläche von mehr als 90 m ² , monatlich
Vergnügungssteuer	13.11.2019	10 v. H 5 v. H 15 v. H.	a) für Filmvorführungen, des Eintrittsgeldes b) Theaterveranstaltungen, Ballette, sonstige Tanzvorführungen, Konzerte, Liederabende, Vorträge, Vorlesungen und Ausstellungen sofern die Verabreichung von Speisen und Getränken ausgeschlossen ist, des Eintrittsgeldes c) für alle anderen Veranstaltungen, des Eintrittsgeldes
Hundeabgabe	18.04.2024	€ 19,00 € 9,50 € 19,00 € 1,00	a) für einen Hund, der in Ausübung eines Berufes oder Erwerbes gehalten wird b) für jeden weiteren Hund, der in Ausübung eines Berufes oder Erwerbes gehalten wird c) für alle übrigen Hunde d) Hundemarke je Stück

Art der Abgabe bzw. des privatrechtlichen Entgeltes	Verordnung/Be-schluss des GR vom	Hebesatz v. H./ v. T. Betrag in Euro (inkl. gesetzlicher Ust.)	der Bemessungsgrundlage oder je Einheit/Erläuterung
Friedhofsgebühren altes Friedhofsfeld neues Friedhofsfeld Entgelte Friedhof: <i>Leichenhallebenutzungsentgelt</i> <i>Entgelt für Kühlbox je Aufbahrung</i>	18.04.2024	€ 19,50 € 29,50 € 24,50 € 29,50 € 59,00 € 24,50 € 1.000,00 € 156,00 € 32,50	Einzelgrab, jährlich Familiengrab, jährlich Urnengrab, jährlich Einzelgrab, jährlich Familiengrab, jährlich Urnengrab, jährlich Natur-Baumbestattung 30 Jahres Frist je Nutzung, inkl. gesetzlicher Ust je Nutzung, inkl. gesetzlicher Ust
Wasseranschlussbeitrag	18.04.2024	€ 1.639,00	je Bewertungseinheit inkl. 10 % Ust
Wasserbenutzungsgebühren	18.04.2024	€ 1,20	je m³ inkl. 10 % Ust
Kanalanschlussbeitrag	18.04.2024	€ 1.938,00	je Bewertungseinheit inkl. 10 % Ust
Kanalbenutzungsgebühr	18.04.2024	€ 1,66	je m³ inkl. 10 % Ust
Kanalgrundgebühr	18.04.2024	€ 75,20	je Bewertungseinheit inkl. 10 % Ust
Kanalgrundgebühr erhöht	18.04.2024	€ 230,23	je Bewertungseinheit inkl. 10 % Ust

Art der Abgabe bzw. des privatrechtlichen Entgeltes	Verordnung/Bechluss des GR vom	Hebesatz v. H./ v. T. Betrag in Euro (inkl. gesetzlicher Ust.)	der Bemessungsgrundlage oder je Einheit/Erläuterung
Müllbeseitigungsgebühr <u>Restmüll</u> <u>Biotonne</u>	13.11.2019	€ 4,35 € 8,70 € 39,90 € 3,00 € 4,80 € 9,60 € 26,30	a) 120 Liter Müllbehälter b) 240 Liter Müllbehälter c) 1100 Liter Müllbehälter d) Müllsack a) 120 Liter Müllbehälter b) 240 Liter Müllbehälter c) 660 Liter Müllbehälter
Altstoffsammelzentrum a) Sperrmüll b) Altholz c) Bauschutt rein d) Bauschutt gemischt e) PKW Reifen ohne Felge f) PKW Reifen mit Felge g) LKW und Traktor Reifen ohne Felge h) LKW und Traktorreifen mit Felge Abholung bzw. Abtransport von Sperrmüll durch die Gemeinde		€ 0,30 € 0,15 € 0,07 € 0,15 € 1,50 € 3,00 € 5,00 € 10,00 € 50,00 € 100,00	pro kg pro kg pro kg pro kg pro Stück pro Stück pro Stück pro Stück kleine Pauschale große Pauschale
Kommunalsteuer		3 v. H	der Bemessungsgrundlage
Kindergarten Wellenspiel I + II und Glückspilze Jausenbeitrag <i>Halbtagsgruppe ohne Essen bis 11:30 Uhr</i> <i>Halbtagsgruppe mit Essen bis 14:00 Uhr</i> <i>Halbtagsgruppe mit Essen bis 12:30 Uhr</i> <i>Ganztagesgruppe mit Essen bis 17:00 Uhr</i>		€ 14,40 € 14,40 € 14,40 € 28,80	

Art der Abgabe bzw. des privatrechtlichen Entgeltes	Verordnung/Beschluss des GR vom	Hebesatz v. H./ v. T. Betrag in Euro (inkl. gesetzlicher Ust.)	der Bemessungsgrundlage oder je Einheit/Erläuterung
Essensbeitrag <i>Halbtagsgruppe ohne Essen bis 11:30 Uhr</i> <i>Halbtagsgruppe mit Essen bis 14:00 Uhr</i> <i>Halbtagsgruppe mit Essen bis 12:30 Uhr</i> <i>Ganztagesgruppe mit Essen bis 17:00 Uhr</i> Kreativbeitrag <i>Halbtagsgruppe ohne Essen bis 11:30 Uhr</i> <i>Halbtagsgruppe mit Essen bis 14:00 Uhr</i> <i>Halbtagsgruppe mit Essen bis 12:30 Uhr</i> <i>Ganztagesgruppe mit Essen bis 17:00 Uhr</i>		€ 0,00 € 87,60 € 87,60 € 87,60 € 18,00 € 18,00 € 18,00 € 18,00	
Buchleihgebühren <i>Einschreibungsgebühr</i> <i>Leihgebühr</i>		€ 5,00 € 0,20	täglich nach Ablauf eines Monats
Freibad - Eintrittsgelder und Benützungsentgelte* <u>Tageseintritt</u> <u>Blockkarte</u>		€ 3,00 € 4,00 € 4,50 € 3,00 € 13,50 € 3,00 € 2,00 € 2,50 € 2,50 € 28,00 € 40,00 € 20,00	Schüler 7 bis 14 Jahre Jugendliche von 15 bis 18 Jahren Erwachsene Behinderte, Senioren (mit Ausweis) Familienkarte (2 Erwachsene + 2 Kinder - jedes weitere Kind frei) Spätbesucher ab 16 Uhr Erwachsene Spätbesucher ab 16 Uhr Schüler Spätbesucher ab 16 Uhr Jugendliche Schüler Klassenweise Freier Eintritt ab 18:30 Uhr Jugendliche 15 bis 18 Jahre Erwachsene Schüler 7 bis 14 Jahre

Art der Abgabe bzw. des privatrechtlichen Entgeltes	Verordnung/Beschluss des GR vom	Hebesatz v. H./ v. T. Betrag in Euro (inkl. gesetzlicher Ust.)	der Bemessungsgrundlage oder je Einheit/Erläuterung
<u>Kabinen</u>		€ 40,00 € 5,00 € 6,00 € 5,00	Saisonkabinen Einsatz Kabine je Tag Einsatz
<u>Saisonkarten</u>		€ 20,00 € 42,00 € 42,00 € 57,00	Schüler 7 bis 14 Jahre Jugendliche 15 bis 18 Jahre Studenten, Präsenzdienster, Zivildienster, Behinderte und Seniorenkarte (mit Ausweis) Erwachsene
<u>Sonstige Entgelte</u>		€ 3,00 € 3,00 € 2,00	Tischtennis 1 Stunde Sonnenschirm, Liegestuhl Einsatz
Eishalle - Eintrittsgelder und Benützungsentgelte* <u>Publikumslauf/Tageseintritt</u>		€ 1,00 € 2,00 € 1,00	Kinder und Jugendliche bis 15 Jahre Erwachsene Senioren
<u>Publikumslauf mit Kärntner Wintercard/Tageseintritt</u>		€ 0,70 € 1,40 € 0,70	Kinder und Jugendliche bis 15 Jahre Erwachsene Senioren
<u>Platzgebühr Eishockey</u>		€ 180,00 € 213,00 € 110,00	Eiszeit 1 Stunde Eiszeit 1,15 Stunden ab 22:00 Uhr
<u>Eisstockturniere (Ende bis spätestens 13:30)</u>		€ 480,00 € 600,00	Gemeindeansässige Vereine auswärtige Vereine
<u>Bereitstellung Riffeleis</u>		€ 288,00	Vor- u. Nachbereitung je 1 Stunde

Art der Abgabe bzw. des privatrechtlichen Entgeltes	Verordnung/Bechluss des GR vom	Hebesatz v. H./ v. T. Betrag in Euro (inkl. gesetzlicher Ust.)	der Bemessungsgrundlage oder je Einheit/Erläuterung
<u>Veranstaltungen - eisfreie Zeiten</u>		€ 1.250,00 € 440,00 10,00%	Benützungsentgelt für einen Tag Benützungsentgelt für jeden weiteren Tag der anfallenden Benützungsentgelte pro Vorbereitungstag pro Tag
<u>Stockturnier - eisfreie Zeiten</u>		€ 220,00	
Entgelte Katurhaus 1. Großer Saal 2. Galerie 3. Saal 1 Kellergeschoss 4. Saal 2 Kellergeschoss 5. Einzelanmietung Punkt 2 bis 4 6. Küche 7. Saal Obergeschoss 8. Theke Obergeschoss 9. Theke Erdgeschoss 10. Theke Kellergeschoss 11. Theke Kellergeschoss Disko 12. Vorbereitungsraum Kellergeschoss 13. Foyer Einzelanmietung 14. Ausschank + 25 % zu Pos. 1,3,4 15. Sesselaufstellung pro Stück 16. Tag Vor/Nachbereitung + 10 % von Pos 1-11 17. Aufsichtsorgan pro Stunde Sesselaufstellung pro Stück Stromkosten lt. Zähler pro KWH Strompauschale wenn Ablesung nicht möglich		€ 188,00 € 56,00 € 64,50 € 54,50 zuzügl. 20% € 86,00 € 64,50 € 37,50 € 64,50 € 64,50 € 64,50 € 48,50 € 39,00 € 0,30 € 50,53 € 0,30 € 0,30 10 % der Miete	

Art der Abgabe bzw. des privatrechtlichen Entgeltes	Verordnung/Beschluss des GR vom	Hebesatz v. H./ v. T. Betrag in Euro (inkl. gesetzlicher Ust.)	der Bemessungsgrundlage oder je Einheit/Erläuterung
<u>Leihgebühren im Haus</u> Leinentischtücher exkl. Reinigung Hussen für Stehtische <u>Leihgebühren außer Haus</u> Sessel außer Haus Tisch außer Haus Stehtische außer Haus Hussen für Stehtische außer Haus Rednerpult Reinigungskosten Müllentsorgung pro m ³		€ 0,40 € 0,40 € 0,70 € 2,60 € 3,00 € 0,40 € 110,00 € 26,15	 lt. Rechnung Reinigungsunternehmen
Einschaltungen Digitale Amtstafel und Informationselement Hauptplatz Digitale Amtstafel Haus und Infoelement am Hauptplatz Digitale Amtstafel im Außenbereich Informationselement Hauptplatz	18.04.2024	€ 100,00 € 150,00 € 30,00 € 50,00 € 60,00 € 100,00	für 14 Tage für einen Monat für 14 Tage für einen Monat für 14 Tage für einen Monat
Nutzungsentgelt für Veranstaltungshütten Gemeinnützige Vereine gewerbliche Nutzung und auswärtige Ansucher	18.04.2024	€ 30,00 € 50,00	pro Tag pro Tag zuzüglich anfallende Transportkosten
Essen auf Rädern		€ 9,80 € 4,90	pro Essen pro Essen bei entsprechenden Fördervoraussetzungen

ENTWURF

ENTWURF

MFP - Ergebnishaushalt Gesamt 1. Ebene
- interne Vergütungen enthalten

ENTWURF

1. Nachtragsvoranschlag 2025 (Plan 2026 - 2029)

Stadtgemeinde Althofen

MFP - Ergebnishaushalt Gesamt 1. Ebene - interne Vergütungen enthalten

MVAG	Mittelverwendungs- und -aufbringungsgruppen (1. Ebene)	VA 2025 inkl. NVA	Plan 2026	Plan 2027	Plan 2028	Plan 2029
211	Erträge aus der operativen Verwaltungstätigkeit	15.954.100,00	15.179.200,00	15.531.600,00	15.789.300,00	15.796.100,00
212	Erträge aus Transfers	2.277.300,00	1.998.900,00	1.886.400,00	1.877.300,00	1.871.100,00
213	Finanzerträge	6.400,00	6.400,00	3.400,00	3.400,00	3.400,00
21	Summe Erträge	18.237.800,00	17.184.500,00	17.421.400,00	17.670.000,00	17.670.600,00
221	Personalaufwand	1.820.100,00	1.879.100,00	1.964.300,00	1.945.500,00	1.967.100,00
222	Sachaufwand	8.055.200,00	5.990.400,00	5.966.300,00	5.865.400,00	5.627.400,00
223	Transferaufwand	7.616.100,00	8.160.700,00	8.486.600,00	8.550.400,00	8.573.400,00
224	Finanzaufwand	82.800,00	78.700,00	73.800,00	66.100,00	66.300,00
22	Summe Aufwendungen	17.574.200,00	16.108.900,00	16.491.000,00	16.427.400,00	16.234.200,00
SA0	Saldo (0) Nettoergebnis (21 - 22)	663.600,00	1.075.600,00	930.400,00	1.242.600,00	1.436.400,00
230	Entnahmen von Haushaltsrücklagen	0,00	0,00	0,00	0,00	0,00
240	Zuweisungen an Haushaltsrücklagen	0,00	0,00	0,00	0,00	0,00
SA01	Saldo (01) Haushaltsrücklagen (230 - 240)	0,00	0,00	0,00	0,00	0,00
SA00	Saldo (00) Nettoergebnis nach Haushaltsrücklagen (Saldo 0 + Saldo 01)	663.600,00	1.075.600,00	930.400,00	1.242.600,00	1.436.400,00

ENTWURF

ENTWURF

MFP - Finanzierungshaushalt Gesamt 1. Ebene
- interne Vergütungen enthalten

ENTWURF

1. Nachtragsvoranschlag 2025 (Plan 2026 - 2029)

Stadtgemeinde Althofen

MFP - Finanzierungshaushalt Gesamt 1. Ebene - interne Vergütungen enthalten

MVAG	Mittelverwendungs- und -aufbringungsgruppen (1. Ebene)	VA 2025 inkl. NVA	Plan 2026	Plan 2027	Plan 2028	Plan 2029
OPERATIVE GEBARUNG						
311	Einzahlungen aus operativer Verwaltungstätigkeit	14.913.000,00	15.154.100,00	15.506.500,00	15.771.500,00	15.778.300,00
312	Einzahlungen aus Transfers	1.826.200,00	1.554.500,00	1.454.500,00	1.454.500,00	1.454.500,00
313	Einzahlungen aus Finanzerträgen	6.400,00	6.400,00	3.400,00	3.400,00	3.400,00
31	Summe Einzahlungen operative Gebarung	16.745.600,00	16.715.000,00	16.964.400,00	17.229.400,00	17.236.200,00
321	Auszahlungen aus Personalaufwand	1.792.100,00	1.851.100,00	1.936.300,00	1.917.500,00	1.939.100,00
322	Auszahlungen aus Sachaufwand	5.821.900,00	4.537.800,00	4.555.000,00	4.508.600,00	4.298.300,00
323	Auszahlungen aus Transfers	7.355.700,00	8.160.700,00	8.486.600,00	8.550.400,00	8.573.400,00
324	Auszahlungen aus Finanzaufwand	82.800,00	78.700,00	73.800,00	66.100,00	66.300,00
32	Summe Auszahlungen operative Gebarung	15.052.500,00	14.628.300,00	15.051.700,00	15.042.600,00	14.877.100,00
SA1	Saldo (1) Geldfluss aus der operativen Gebarung (31 – 32)	1.693.100,00	2.086.700,00	1.912.700,00	2.186.800,00	2.359.100,00
INVESTIVE GEBARUNG						
331	Einzahlungen aus der Investitionstätigkeit	673.100,00	0,00	0,00	0,00	0,00
332	Einzahlungen aus der Rückzahlung von Darlehen sowie gewährten Vorschüssen	22.600,00	22.800,00	23.100,00	23.300,00	23.600,00
333	Einzahlungen aus Kapitaltransfers	1.514.900,00	558.900,00	52.000,00	47.000,00	27.000,00
33	Summe Einzahlungen investive Gebarung	2.210.600,00	581.700,00	75.100,00	70.300,00	50.600,00
341	Auszahlungen aus der Investitionstätigkeit	3.830.200,00	882.000,00	20.000,00	20.000,00	20.000,00
342	Auszahlungen aus der Gewährung von Darlehen sowie gewährten Vorschüssen	15.700,00	15.700,00	15.700,00	15.700,00	15.700,00
343	Auszahlungen aus Kapitaltransfers	260.400,00	0,00	0,00	0,00	0,00
34	Summe Auszahlungen investive Gebarung	4.106.300,00	897.700,00	35.700,00	35.700,00	35.700,00
SA2	Saldo (2) Geldfluss aus der investiven Gebarung (33 – 34)	-1.895.700,00	-316.000,00	39.400,00	34.600,00	14.900,00
SA3	Saldo (3) Nettofinanzierungssaldo (Saldo 1 + Saldo 2)	-202.600,00	1.770.700,00	1.952.100,00	2.221.400,00	2.374.000,00

1. Nachtragsvoranschlag 2025 (Plan 2026 - 2029)

Stadtgemeinde Althofen

MFP - Finanzierungshaushalt Gesamt 1. Ebene - interne Vergütungen enthalten

MVAG	Mittelverwendungs- und -aufbringungsgruppen (1. Ebene)	VA 2025 inkl. NVA	Plan 2026	Plan 2027	Plan 2028	Plan 2029
FINANZIERUNGSTÄTIGKEIT						
351	Einzahlungen aus der Aufnahme von Finanzschulden	1.139.800,00	0,00	0,00	0,00	0,00
353	Einzahlungen infolge eines Kapitaltausches bei derivativen Finanzinstrumenten mit Grundgeschäft	0,00	0,00	0,00	0,00	0,00
355	Einzahlungen aus dem Abgang von Finanzinstrumenten	0,00	0,00	0,00	0,00	0,00
35	Summe Einzahlungen aus der Finanzierungstätigkeit	1.139.800,00	0,00	0,00	0,00	0,00
361	Auszahlungen aus der Tilgung von Finanzschulden	708.000,00	614.500,00	590.000,00	593.800,00	598.600,00
363	Auszahlungen infolge eines Kapitaltausches bei derivativen Finanzinstrumenten mit Grundgeschäft	0,00	0,00	0,00	0,00	0,00
365	Auszahlungen für den Erwerb von Finanzinstrumenten	0,00	0,00	0,00	0,00	0,00
36	Summe Auszahlungen aus der Finanzierungstätigkeit	708.000,00	614.500,00	590.000,00	593.800,00	598.600,00
SA4	Saldo (4) Geldfluss aus der Finanzierungstätigkeit (35 – 36)	431.800,00	-614.500,00	-590.000,00	-593.800,00	-598.600,00
SA5	Saldo (5) Geldfluss aus der voranschlagswirksamen Gebarung (Saldo 3 + Saldo 4)	229.200,00	1.156.200,00	1.362.100,00	1.627.600,00	1.775.400,00

ENTWURF

MFP - Ergebnishaushalt Bereichsbudget 1. und 2. Ebene

ENTWURF

1. Nachtragsvoranschlag 2025 (Plan 2026 - 2029)

Stadtgemeinde Althofen

MFP - Ergebnishaushalt Bereichsbudget 1. und 2. Ebene

Vertretungskörper und allgemeine Verwaltung (Gruppe 0)

MVAG	Mittelverwendungs- und -aufbringungsgruppen (1. und 2. Ebene)	VA 2025 inkl. NVA	Plan 2026	Plan 2027	Plan 2028	Plan 2029
211	Erträge aus der operativen Verwaltungstätigkeit	84.400,00	74.100,00	74.100,00	74.100,00	74.100,00
2111	Erträge aus eigenen Abgaben	0,00	0,00	0,00	0,00	0,00
2112	Erträge aus Ertragsanteilen	0,00	0,00	0,00	0,00	0,00
2113	Erträge aus Gebühren	0,00	0,00	0,00	0,00	0,00
2114	Erträge aus Leistungen	60.200,00	60.200,00	60.200,00	60.200,00	60.200,00
2115	Erträge aus Besitz und wirtschaftlicher Tätigkeit	11.000,00	11.000,00	11.000,00	11.000,00	11.000,00
2116	Erträge aus Veräußerung und sonstige Erträge	10.300,00	0,00	0,00	0,00	0,00
2117	Nicht finanzierungswirksame operative Erträge	2.900,00	2.900,00	2.900,00	2.900,00	2.900,00
212	Erträge aus Transfers	29.300,00	17.800,00	17.800,00	17.800,00	17.800,00
2121	Transferertrag von Trägern des öffentlichen Rechts	29.300,00	17.800,00	17.800,00	17.800,00	17.800,00
2122	Transferertrag von Beteiligungen	0,00	0,00	0,00	0,00	0,00
2123	Transferertrag von Unternehmen (mit Finanzunternehmen)	0,00	0,00	0,00	0,00	0,00
2124	Transferertrag von Haushalten und Organisationen ohne Erwerbscharakter	0,00	0,00	0,00	0,00	0,00
2125	Transferertrag vom Ausland	0,00	0,00	0,00	0,00	0,00
2126	Investitions- und Tilgungszuschüsse zwischen Unternehmungen und Betrieben der Gebietskörperschaft	0,00	0,00	0,00	0,00	0,00
2127	Nicht finanzierungswirksamer Transferertrag	0,00	0,00	0,00	0,00	0,00
213	Finanzerträge	0,00	0,00	0,00	0,00	0,00
2131	Erträge aus Zinsen	0,00	0,00	0,00	0,00	0,00
2132	Erträge aus Zinsen aus derivativen Finanzinstrumenten mit und ohne Grundgeschäft	0,00	0,00	0,00	0,00	0,00
2133	Erträge aus Gewinnentnahmen von marktbestimmten Betrieben	0,00	0,00	0,00	0,00	0,00
2134	Sonstige Finanzerträge	0,00	0,00	0,00	0,00	0,00
2135	Erträge aus Dividenden/Gewinnausschüttungen	0,00	0,00	0,00	0,00	0,00
2136	Sonstige nicht finanzierungswirksame Finanzerträge	0,00	0,00	0,00	0,00	0,00
21	Summe Erträge	113.700,00	91.900,00	91.900,00	91.900,00	91.900,00
221	Personalaufwand	814.700,00	828.500,00	895.100,00	857.500,00	872.300,00
2211	Personalaufwand (Bezüge, Nebengebühren, Mehrleistungen)	658.300,00	671.400,00	685.000,00	698.700,00	712.700,00
2212	Gesetzlicher und freiwilliger Sozialaufwand	128.800,00	129.300,00	182.100,00	130.600,00	131.200,00
2213	Sonstiger Personalaufwand	9.700,00	9.900,00	10.100,00	10.300,00	10.500,00
2214	Nicht finanzierungswirksamer Personalaufwand	17.900,00	17.900,00	17.900,00	17.900,00	17.900,00
222	Sachaufwand	705.200,00	674.000,00	682.900,00	683.100,00	657.700,00
2221	Gebrauchs- und Verbrauchsgüter, Handelswaren	20.200,00	19.900,00	19.900,00	19.900,00	16.900,00
2222	Verwaltungs- und Betriebsaufwand	51.000,00	51.100,00	51.300,00	51.500,00	51.500,00

1. Nachtragsvoranschlag 2025 (Plan 2026 - 2029)

Stadtgemeinde Althofen

MFP - Ergebnishaushalt Bereichsbudget 1. und 2. Ebene

Vertretungskörper und allgemeine Verwaltung (Gruppe 0)

MVAG	Mittelverwendungs- und -aufbringungsgruppen (1. und 2. Ebene)	VA 2025 inkl. NVA	Plan 2026	Plan 2027	Plan 2028	Plan 2029
2223	Leasing- und Mietaufwand	17.500,00	17.500,00	17.500,00	18.500,00	500,00
2224	Instandhaltung	77.200,00	72.200,00	72.200,00	72.200,00	72.200,00
2225	Sonstiger Sachaufwand	524.500,00	499.600,00	514.600,00	514.600,00	512.400,00
2226	Nicht finanzierungswirksamer Sachaufwand	14.800,00	13.700,00	7.400,00	6.400,00	4.200,00
223	Transferaufwand	429.300,00	438.300,00	476.400,00	513.900,00	516.900,00
2231	Transferaufwand an Träger des öffentlichen Rechts	423.300,00	432.300,00	470.400,00	507.900,00	510.900,00
2232	Transferaufwand an Beteiligungen	0,00	0,00	0,00	0,00	0,00
2233	Transferaufwand an Unternehmen (mit Finanzunternehmen)	2.000,00	2.000,00	2.000,00	2.000,00	2.000,00
2234	Transferaufwand an Haushalte und Organisationen ohne Erwerbscharakter	4.000,00	4.000,00	4.000,00	4.000,00	4.000,00
2235	Transferaufwand an das Ausland	0,00	0,00	0,00	0,00	0,00
2236	Investitions- und Tilgungszuschüsse zwischen Unternehmungen und Betrieben der Gebietskörperschaft	0,00	0,00	0,00	0,00	0,00
2237	Nicht finanzierungswirksamer Transferaufwand	0,00	0,00	0,00	0,00	0,00
224	Finanzaufwand	0,00	0,00	0,00	0,00	0,00
2241	Aufwendungen für Zinsen	0,00	0,00	0,00	0,00	0,00
2242	Zinsen und sonstige Aufwendungen aus derivativen Finanzinstrumenten mit und ohne Grundgeschäft	0,00	0,00	0,00	0,00	0,00
2243	Gewinnentnahmen von Unternehmungen und marktbestimmten Betrieben der Gebietskörperschaft (ir	0,00	0,00	0,00	0,00	0,00
2244	Sonstiger Finanzaufwand	0,00	0,00	0,00	0,00	0,00
2245	Nicht finanzierungswirksamer Finanzaufwand	0,00	0,00	0,00	0,00	0,00
22	Summe Aufwendungen	1.949.200,00	1.940.800,00	2.054.400,00	2.054.500,00	2.046.900,00
SA0	Saldo (0) Nettoergebnis (21 - 22)	-1.835.500,00	-1.848.900,00	-1.962.500,00	-1.962.600,00	-1.955.000,00
230	Entnahmen von Haushaltsrücklagen	0,00	0,00	0,00	0,00	0,00
2301	Entnahmen von Haushaltsrücklagen	0,00	0,00	0,00	0,00	0,00
240	Zuweisungen an Haushaltsrücklagen	0,00	0,00	0,00	0,00	0,00
2401	Zuweisungen an Haushaltsrücklagen	0,00	0,00	0,00	0,00	0,00
SA01	Saldo (01) Haushaltsrücklagen (230 - 240)	0,00	0,00	0,00	0,00	0,00
SA00	Saldo (00) Nettoergebnis nach Haushaltsrücklagen (Saldo 0 + Saldo 01)	-1.835.500,00	-1.848.900,00	-1.962.500,00	-1.962.600,00	-1.955.000,00

1. Nachtragsvoranschlag 2025 (Plan 2026 - 2029)

Stadtgemeinde Althofen

MFP - Ergebnishaushalt Bereichsbudget 1. und 2. Ebene

Öffentliche Ordnung und Sicherheit (Gruppe 1)

MVAG	Mittelverwendungs- und -aufbringungsgruppen (1. und 2. Ebene)	VA 2025 inkl. NVA	Plan 2026	Plan 2027	Plan 2028	Plan 2029
211	Erträge aus der operativen Verwaltungstätigkeit	44.300,00	44.300,00	44.300,00	44.300,00	44.300,00
2111	Erträge aus eigenen Abgaben	0,00	0,00	0,00	0,00	0,00
2112	Erträge aus Ertragsanteilen	0,00	0,00	0,00	0,00	0,00
2113	Erträge aus Gebühren	500,00	500,00	500,00	500,00	500,00
2114	Erträge aus Leistungen	500,00	500,00	500,00	500,00	500,00
2115	Erträge aus Besitz und wirtschaftlicher Tätigkeit	3.300,00	3.300,00	3.300,00	3.300,00	3.300,00
2116	Erträge aus Veräußerung und sonstige Erträge	40.000,00	40.000,00	40.000,00	40.000,00	40.000,00
2117	Nicht finanzierungswirksame operative Erträge	0,00	0,00	0,00	0,00	0,00
212	Erträge aus Transfers	94.500,00	140.800,00	33.800,00	32.900,00	32.900,00
2121	Transferertrag von Trägern des öffentlichen Rechts	36.900,00	101.500,00	1.500,00	1.500,00	1.500,00
2122	Transferertrag von Beteiligungen	0,00	0,00	0,00	0,00	0,00
2123	Transferertrag von Unternehmen (mit Finanzunternehmen)	0,00	0,00	0,00	0,00	0,00
2124	Transferertrag von Haushalten und Organisationen ohne Erwerbscharakter	12.000,00	0,00	0,00	0,00	0,00
2125	Transferertrag vom Ausland	0,00	0,00	0,00	0,00	0,00
2126	Investitions- und Tilgungszuschüsse zwischen Unternehmungen und Betrieben der Gebietskörperschaft	0,00	0,00	0,00	0,00	0,00
2127	Nicht finanzierungswirksamer Transferertrag	45.600,00	39.300,00	32.300,00	31.400,00	31.400,00
213	Finanzerträge	0,00	0,00	0,00	0,00	0,00
2131	Erträge aus Zinsen	0,00	0,00	0,00	0,00	0,00
2132	Erträge aus Zinsen aus derivativen Finanzinstrumenten mit und ohne Grundgeschäft	0,00	0,00	0,00	0,00	0,00
2133	Erträge aus Gewinnentnahmen von marktbestimmten Betrieben	0,00	0,00	0,00	0,00	0,00
2134	Sonstige Finanzerträge	0,00	0,00	0,00	0,00	0,00
2135	Erträge aus Dividenden/Gewinnausschüttungen	0,00	0,00	0,00	0,00	0,00
2136	Sonstige nicht finanzierungswirksame Finanzerträge	0,00	0,00	0,00	0,00	0,00
21	Summe Erträge	138.800,00	185.100,00	78.100,00	77.200,00	77.200,00
221	Personalaufwand	0,00	0,00	0,00	0,00	0,00
2211	Personalaufwand (Bezüge, Nebengebühren, Mehrleistungen)	0,00	0,00	0,00	0,00	0,00
2212	Gesetzlicher und freiwilliger Sozialaufwand	0,00	0,00	0,00	0,00	0,00
2213	Sonstiger Personalaufwand	0,00	0,00	0,00	0,00	0,00
2214	Nicht finanzierungswirksamer Personalaufwand	0,00	0,00	0,00	0,00	0,00
222	Sachaufwand	314.500,00	223.100,00	208.800,00	195.300,00	169.600,00
2221	Gebrauchs- und Verbrauchsgüter, Handelswaren	94.800,00	42.800,00	42.800,00	42.800,00	42.800,00
2222	Verwaltungs- und Betriebsaufwand	26.200,00	26.200,00	26.200,00	26.200,00	26.200,00

1. Nachtragsvoranschlag 2025 (Plan 2026 - 2029)

Stadtgemeinde Althofen

MFP - Ergebnishaushalt Bereichsbudget 1. und 2. Ebene

Öffentliche Ordnung und Sicherheit (Gruppe 1)

MVAG	Mittelverwendungs- und -aufbringungsgruppen (1. und 2. Ebene)	VA 2025 inkl. NVA	Plan 2026	Plan 2027	Plan 2028	Plan 2029
2223	Leasing- und Mietaufwand	6.000,00	6.000,00	6.000,00	6.000,00	6.000,00
2224	Instandhaltung	32.600,00	32.600,00	32.600,00	32.600,00	7.600,00
2225	Sonstiger Sachaufwand	36.400,00	10.600,00	10.600,00	10.600,00	10.600,00
2226	Nicht finanzierungswirksamer Sachaufwand	118.500,00	104.900,00	90.600,00	77.100,00	76.400,00
223	Transferaufwand	12.900,00	12.900,00	12.900,00	12.900,00	12.900,00
2231	Transferaufwand an Träger des öffentlichen Rechts	900,00	900,00	900,00	900,00	900,00
2232	Transferaufwand an Beteiligungen	0,00	0,00	0,00	0,00	0,00
2233	Transferaufwand an Unternehmen (mit Finanzunternehmen)	5.000,00	5.000,00	5.000,00	5.000,00	5.000,00
2234	Transferaufwand an Haushalte und Organisationen ohne Erwerbscharakter	7.000,00	7.000,00	7.000,00	7.000,00	7.000,00
2235	Transferaufwand an das Ausland	0,00	0,00	0,00	0,00	0,00
2236	Investitions- und Tilgungszuschüsse zwischen Unternehmungen und Betrieben der Gebietskörperschaft	0,00	0,00	0,00	0,00	0,00
2237	Nicht finanzierungswirksamer Transferaufwand	0,00	0,00	0,00	0,00	0,00
224	Finanzaufwand	0,00	0,00	0,00	0,00	0,00
2241	Aufwendungen für Zinsen	0,00	0,00	0,00	0,00	0,00
2242	Zinsen und sonstige Aufwendungen aus derivativen Finanzinstrumenten mit und ohne Grundgeschäft	0,00	0,00	0,00	0,00	0,00
2243	Gewinnentnahmen von Unternehmungen und marktbestimmten Betrieben der Gebietskörperschaft (ir	0,00	0,00	0,00	0,00	0,00
2244	Sonstiger Finanzaufwand	0,00	0,00	0,00	0,00	0,00
2245	Nicht finanzierungswirksamer Finanzaufwand	0,00	0,00	0,00	0,00	0,00
22	Summe Aufwendungen	327.400,00	236.000,00	221.700,00	208.200,00	182.500,00
SA0	Saldo (0) Nettoergebnis (21 - 22)	-188.600,00	-50.900,00	-143.600,00	-131.000,00	-105.300,00
230	Entnahmen von Haushaltsrücklagen	0,00	0,00	0,00	0,00	0,00
2301	Entnahmen von Haushaltsrücklagen	0,00	0,00	0,00	0,00	0,00
240	Zuweisungen an Haushaltsrücklagen	0,00	0,00	0,00	0,00	0,00
2401	Zuweisungen an Haushaltsrücklagen	0,00	0,00	0,00	0,00	0,00
SA01	Saldo (01) Haushaltsrücklagen (230 - 240)	0,00	0,00	0,00	0,00	0,00
SA00	Saldo (00) Nettoergebnis nach Haushaltsrücklagen (Saldo 0 + Saldo 01)	-188.600,00	-50.900,00	-143.600,00	-131.000,00	-105.300,00

1. Nachtragsvoranschlag 2025 (Plan 2026 - 2029)

Stadtgemeinde Althofen

MFP - Ergebnishaushalt Bereichsbudget 1. und 2. Ebene

Unterricht, Erziehung, Sport und Wissenschaft (Gruppe 2)

MVAG	Mittelverwendungs- und -aufbringungsgruppen (1. und 2. Ebene)	VA 2025 inkl. NVA	Plan 2026	Plan 2027	Plan 2028	Plan 2029
211	Erträge aus der operativen Verwaltungstätigkeit	186.700,00	31.500,00	31.500,00	31.500,00	31.500,00
2111	Erträge aus eigenen Abgaben	0,00	0,00	0,00	0,00	0,00
2112	Erträge aus Ertragsanteilen	0,00	0,00	0,00	0,00	0,00
2113	Erträge aus Gebühren	0,00	0,00	0,00	0,00	0,00
2114	Erträge aus Leistungen	20.000,00	18.000,00	18.000,00	18.000,00	18.000,00
2115	Erträge aus Besitz und wirtschaftlicher Tätigkeit	5.000,00	5.000,00	5.000,00	5.000,00	5.000,00
2116	Erträge aus Veräußerung und sonstige Erträge	153.200,00	0,00	0,00	0,00	0,00
2117	Nicht finanzierungswirksame operative Erträge	8.500,00	8.500,00	8.500,00	8.500,00	8.500,00
212	Erträge aus Transfers	541.400,00	476.400,00	472.100,00	468.300,00	468.300,00
2121	Transferertrag von Trägern des öffentlichen Rechts	440.500,00	439.000,00	439.000,00	439.000,00	439.000,00
2122	Transferertrag von Beteiligungen	0,00	0,00	0,00	0,00	0,00
2123	Transferertrag von Unternehmen (mit Finanzunternehmen)	0,00	0,00	0,00	0,00	0,00
2124	Transferertrag von Haushalten und Organisationen ohne Erwerbscharakter	63.100,00	0,00	0,00	0,00	0,00
2125	Transferertrag vom Ausland	0,00	0,00	0,00	0,00	0,00
2126	Investitions- und Tilgungszuschüsse zwischen Unternehmungen und Betrieben der Gebietskörperschaft	0,00	0,00	0,00	0,00	0,00
2127	Nicht finanzierungswirksamer Transferertrag	37.800,00	37.400,00	33.100,00	29.300,00	29.300,00
213	Finanzerträge	0,00	0,00	0,00	0,00	0,00
2131	Erträge aus Zinsen	0,00	0,00	0,00	0,00	0,00
2132	Erträge aus Zinsen aus derivativen Finanzinstrumenten mit und ohne Grundgeschäft	0,00	0,00	0,00	0,00	0,00
2133	Erträge aus Gewinnentnahmen von marktbestimmten Betrieben	0,00	0,00	0,00	0,00	0,00
2134	Sonstige Finanzerträge	0,00	0,00	0,00	0,00	0,00
2135	Erträge aus Dividenden/Gewinnausschüttungen	0,00	0,00	0,00	0,00	0,00
2136	Sonstige nicht finanzierungswirksame Finanzerträge	0,00	0,00	0,00	0,00	0,00
21	Summe Erträge	728.100,00	507.900,00	503.600,00	499.800,00	499.800,00
221	Personalaufwand	236.600,00	268.200,00	273.400,00	278.700,00	284.000,00
2211	Personalaufwand (Bezüge, Nebengebühren, Mehrleistungen)	186.500,00	212.100,00	216.200,00	220.400,00	224.800,00
2212	Gesetzlicher und freiwilliger Sozialaufwand	45.900,00	51.900,00	53.000,00	54.100,00	55.000,00
2213	Sonstiger Personalaufwand	300,00	300,00	300,00	300,00	300,00
2214	Nicht finanzierungswirksamer Personalaufwand	3.900,00	3.900,00	3.900,00	3.900,00	3.900,00
222	Sachaufwand	487.800,00	432.800,00	426.400,00	420.100,00	412.400,00
2221	Gebrauchs- und Verbrauchsgüter, Handelswaren	17.900,00	18.000,00	18.000,00	18.100,00	18.100,00
2222	Verwaltungs- und Betriebsaufwand	53.200,00	53.400,00	53.600,00	53.800,00	53.900,00

1. Nachtragsvoranschlag 2025 (Plan 2026 - 2029)

Stadtgemeinde Althofen

MFP - Ergebnishaushalt Bereichsbudget 1. und 2. Ebene

Unterricht, Erziehung, Sport und Wissenschaft (Gruppe 2)

MVAG	Mittelverwendungs- und -aufbringungsgruppen (1. und 2. Ebene)	VA 2025 inkl. NVA	Plan 2026	Plan 2027	Plan 2028	Plan 2029
2223	Leasing- und Mietaufwand	121.000,00	116.500,00	116.000,00	116.000,00	116.000,00
2224	Instandhaltung	88.000,00	52.100,00	52.100,00	52.100,00	52.100,00
2225	Sonstiger Sachaufwand	118.500,00	108.200,00	108.200,00	108.200,00	106.200,00
2226	Nicht finanzierungswirksamer Sachaufwand	89.200,00	84.600,00	78.500,00	71.900,00	66.100,00
223	Transferaufwand	1.836.400,00	1.800.200,00	1.800.200,00	1.800.200,00	1.800.200,00
2231	Transferaufwand an Träger des öffentlichen Rechts	926.900,00	926.900,00	926.900,00	926.900,00	926.900,00
2232	Transferaufwand an Beteiligungen	0,00	0,00	0,00	0,00	0,00
2233	Transferaufwand an Unternehmen (mit Finanzunternehmen)	795.900,00	795.900,00	795.900,00	795.900,00	795.900,00
2234	Transferaufwand an Haushalte und Organisationen ohne Erwerbscharakter	113.600,00	77.400,00	77.400,00	77.400,00	77.400,00
2235	Transferaufwand an das Ausland	0,00	0,00	0,00	0,00	0,00
2236	Investitions- und Tilgungszuschüsse zwischen Unternehmungen und Betrieben der Gebietskörperschaft	0,00	0,00	0,00	0,00	0,00
2237	Nicht finanzierungswirksamer Transferaufwand	0,00	0,00	0,00	0,00	0,00
224	Finanzaufwand	0,00	4.500,00	3.900,00	2.800,00	1.700,00
2241	Aufwendungen für Zinsen	0,00	4.500,00	3.900,00	2.800,00	1.700,00
2242	Zinsen und sonstige Aufwendungen aus derivativen Finanzinstrumenten mit und ohne Grundgeschäft	0,00	0,00	0,00	0,00	0,00
2243	Gewinnentnahmen von Unternehmungen und marktbestimmten Betrieben der Gebietskörperschaft (ir	0,00	0,00	0,00	0,00	0,00
2244	Sonstiger Finanzaufwand	0,00	0,00	0,00	0,00	0,00
2245	Nicht finanzierungswirksamer Finanzaufwand	0,00	0,00	0,00	0,00	0,00
22	Summe Aufwendungen	2.560.800,00	2.505.700,00	2.503.900,00	2.501.800,00	2.498.300,00
SA0	Saldo (0) Nettoergebnis (21 - 22)	-1.832.700,00	-1.997.800,00	-2.000.300,00	-2.002.000,00	-1.998.500,00
230	Entnahmen von Haushaltsrücklagen	0,00	0,00	0,00	0,00	0,00
2301	Entnahmen von Haushaltsrücklagen	0,00	0,00	0,00	0,00	0,00
240	Zuweisungen an Haushaltsrücklagen	0,00	0,00	0,00	0,00	0,00
2401	Zuweisungen an Haushaltsrücklagen	0,00	0,00	0,00	0,00	0,00
SA01	Saldo (01) Haushaltsrücklagen (230 - 240)	0,00	0,00	0,00	0,00	0,00
SA00	Saldo (00) Nettoergebnis nach Haushaltsrücklagen (Saldo 0 + Saldo 01)	-1.832.700,00	-1.997.800,00	-2.000.300,00	-2.002.000,00	-1.998.500,00

1. Nachtragsvoranschlag 2025 (Plan 2026 - 2029)

Stadtgemeinde Althofen

MFP - Ergebnishaushalt Bereichsbudget 1. und 2. Ebene

Kunst, Kultur und Kultus (Gruppe 3)

MVAG	Mittelverwendungs- und -aufbringungsgruppen (1. und 2. Ebene)	VA 2025 inkl. NVA	Plan 2026	Plan 2027	Plan 2028	Plan 2029
211	Erträge aus der operativen Verwaltungstätigkeit	82.500,00	82.000,00	82.000,00	82.000,00	82.000,00
2111	Erträge aus eigenen Abgaben	0,00	0,00	0,00	0,00	0,00
2112	Erträge aus Ertragsanteilen	0,00	0,00	0,00	0,00	0,00
2113	Erträge aus Gebühren	0,00	0,00	0,00	0,00	0,00
2114	Erträge aus Leistungen	10.000,00	10.000,00	10.000,00	10.000,00	10.000,00
2115	Erträge aus Besitz und wirtschaftlicher Tätigkeit	70.000,00	70.000,00	70.000,00	70.000,00	70.000,00
2116	Erträge aus Veräußerung und sonstige Erträge	2.500,00	2.000,00	2.000,00	2.000,00	2.000,00
2117	Nicht finanzierungswirksame operative Erträge	0,00	0,00	0,00	0,00	0,00
212	Erträge aus Transfers	59.700,00	2.200,00	2.200,00	2.200,00	2.200,00
2121	Transferertrag von Trägern des öffentlichen Rechts	57.500,00	0,00	0,00	0,00	0,00
2122	Transferertrag von Beteiligungen	0,00	0,00	0,00	0,00	0,00
2123	Transferertrag von Unternehmen (mit Finanzunternehmen)	0,00	0,00	0,00	0,00	0,00
2124	Transferertrag von Haushalten und Organisationen ohne Erwerbscharakter	0,00	0,00	0,00	0,00	0,00
2125	Transferertrag vom Ausland	0,00	0,00	0,00	0,00	0,00
2126	Investitions- und Tilgungszuschüsse zwischen Unternehmungen und Betrieben der Gebietskörperschaft	0,00	0,00	0,00	0,00	0,00
2127	Nicht finanzierungswirksamer Transferertrag	2.200,00	2.200,00	2.200,00	2.200,00	2.200,00
213	Finanzerträge	0,00	0,00	0,00	0,00	0,00
2131	Erträge aus Zinsen	0,00	0,00	0,00	0,00	0,00
2132	Erträge aus Zinsen aus derivativen Finanzinstrumenten mit und ohne Grundgeschäft	0,00	0,00	0,00	0,00	0,00
2133	Erträge aus Gewinnentnahmen von marktbestimmten Betrieben	0,00	0,00	0,00	0,00	0,00
2134	Sonstige Finanzerträge	0,00	0,00	0,00	0,00	0,00
2135	Erträge aus Dividenden/Gewinnausschüttungen	0,00	0,00	0,00	0,00	0,00
2136	Sonstige nicht finanzierungswirksame Finanzerträge	0,00	0,00	0,00	0,00	0,00
21	Summe Erträge	142.200,00	84.200,00	84.200,00	84.200,00	84.200,00
221	Personalaufwand	14.100,00	14.400,00	14.700,00	14.900,00	15.200,00
2211	Personalaufwand (Bezüge, Nebengebühren, Mehrleistungen)	11.300,00	11.600,00	11.800,00	12.000,00	12.200,00
2212	Gesetzlicher und freiwilliger Sozialaufwand	2.500,00	2.500,00	2.600,00	2.600,00	2.700,00
2213	Sonstiger Personalaufwand	0,00	0,00	0,00	0,00	0,00
2214	Nicht finanzierungswirksamer Personalaufwand	300,00	300,00	300,00	300,00	300,00
222	Sachaufwand	610.700,00	555.700,00	555.100,00	553.400,00	545.600,00
2221	Gebrauchs- und Verbrauchsgüter, Handelswaren	43.400,00	43.400,00	44.400,00	44.400,00	43.900,00
2222	Verwaltungs- und Betriebsaufwand	79.500,00	79.500,00	79.500,00	79.500,00	76.300,00

1. Nachtragsvoranschlag 2025 (Plan 2026 - 2029)

Stadtgemeinde Althofen

MFP - Ergebnishaushalt Bereichsbudget 1. und 2. Ebene

Kunst, Kultur und Kultus (Gruppe 3)

MVAG	Mittelverwendungs- und -aufbringungsgruppen (1. und 2. Ebene)	VA 2025 inkl. NVA	Plan 2026	Plan 2027	Plan 2028	Plan 2029
2223	Leasing- und Mietaufwand	79.000,00	79.000,00	79.000,00	79.000,00	79.000,00
2224	Instandhaltung	43.100,00	24.500,00	24.500,00	24.500,00	23.000,00
2225	Sonstiger Sachaufwand	325.000,00	289.400,00	290.400,00	290.400,00	288.900,00
2226	Nicht finanzierungswirksamer Sachaufwand	40.700,00	39.900,00	37.300,00	35.600,00	34.500,00
223	Transferaufwand	45.100,00	45.100,00	45.100,00	45.100,00	42.600,00
2231	Transferaufwand an Träger des öffentlichen Rechts	0,00	0,00	0,00	0,00	0,00
2232	Transferaufwand an Beteiligungen	0,00	0,00	0,00	0,00	0,00
2233	Transferaufwand an Unternehmen (mit Finanzunternehmen)	9.500,00	9.500,00	9.500,00	9.500,00	7.000,00
2234	Transferaufwand an Haushalte und Organisationen ohne Erwerbscharakter	35.600,00	35.600,00	35.600,00	35.600,00	35.600,00
2235	Transferaufwand an das Ausland	0,00	0,00	0,00	0,00	0,00
2236	Investitions- und Tilgungszuschüsse zwischen Unternehmungen und Betrieben der Gebietskörperschaft	0,00	0,00	0,00	0,00	0,00
2237	Nicht finanzierungswirksamer Transferaufwand	0,00	0,00	0,00	0,00	0,00
224	Finanzaufwand	0,00	0,00	0,00	0,00	0,00
2241	Aufwendungen für Zinsen	0,00	0,00	0,00	0,00	0,00
2242	Zinsen und sonstige Aufwendungen aus derivativen Finanzinstrumenten mit und ohne Grundgeschäft	0,00	0,00	0,00	0,00	0,00
2243	Gewinnentnahmen von Unternehmungen und marktbestimmten Betrieben der Gebietskörperschaft (ir	0,00	0,00	0,00	0,00	0,00
2244	Sonstiger Finanzaufwand	0,00	0,00	0,00	0,00	0,00
2245	Nicht finanzierungswirksamer Finanzaufwand	0,00	0,00	0,00	0,00	0,00
22	Summe Aufwendungen	669.900,00	615.200,00	614.900,00	613.400,00	603.400,00
SA0	Saldo (0) Nettoergebnis (21 - 22)	-527.700,00	-531.000,00	-530.700,00	-529.200,00	-519.200,00
230	Entnahmen von Haushaltsrücklagen	0,00	0,00	0,00	0,00	0,00
2301	Entnahmen von Haushaltsrücklagen	0,00	0,00	0,00	0,00	0,00
240	Zuweisungen an Haushaltsrücklagen	0,00	0,00	0,00	0,00	0,00
2401	Zuweisungen an Haushaltsrücklagen	0,00	0,00	0,00	0,00	0,00
SA01	Saldo (01) Haushaltsrücklagen (230 - 240)	0,00	0,00	0,00	0,00	0,00
SA00	Saldo (00) Nettoergebnis nach Haushaltsrücklagen (Saldo 0 + Saldo 01)	-527.700,00	-531.000,00	-530.700,00	-529.200,00	-519.200,00

1. Nachtragsvoranschlag 2025 (Plan 2026 - 2029)

Stadtgemeinde Althofen

MFP - Ergebnishaushalt Bereichsbudget 1. und 2. Ebene

Soziale Wohlfahrt und Wohnbauförderung (Gruppe 4)

MVAG	Mittelverwendungs- und -aufbringungsgruppen (1. und 2. Ebene)	VA 2025 inkl. NVA	Plan 2026	Plan 2027	Plan 2028	Plan 2029
211	Erträge aus der operativen Verwaltungstätigkeit	140.000,00	140.000,00	140.000,00	140.000,00	140.000,00
2111	Erträge aus eigenen Abgaben	0,00	0,00	0,00	0,00	0,00
2112	Erträge aus Ertragsanteilen	0,00	0,00	0,00	0,00	0,00
2113	Erträge aus Gebühren	0,00	0,00	0,00	0,00	0,00
2114	Erträge aus Leistungen	0,00	0,00	0,00	0,00	0,00
2115	Erträge aus Besitz und wirtschaftlicher Tätigkeit	0,00	0,00	0,00	0,00	0,00
2116	Erträge aus Veräußerung und sonstige Erträge	140.000,00	140.000,00	140.000,00	140.000,00	140.000,00
2117	Nicht finanzierungswirksame operative Erträge	0,00	0,00	0,00	0,00	0,00
212	Erträge aus Transfers	0,00	0,00	0,00	0,00	0,00
2121	Transferertrag von Trägern des öffentlichen Rechts	0,00	0,00	0,00	0,00	0,00
2122	Transferertrag von Beteiligungen	0,00	0,00	0,00	0,00	0,00
2123	Transferertrag von Unternehmen (mit Finanzunternehmen)	0,00	0,00	0,00	0,00	0,00
2124	Transferertrag von Haushalten und Organisationen ohne Erwerbscharakter	0,00	0,00	0,00	0,00	0,00
2125	Transferertrag vom Ausland	0,00	0,00	0,00	0,00	0,00
2126	Investitions- und Tilgungszuschüsse zwischen Unternehmungen und Betrieben der Gebietskörperschaft	0,00	0,00	0,00	0,00	0,00
2127	Nicht finanzierungswirksamer Transferertrag	0,00	0,00	0,00	0,00	0,00
213	Finanzerträge	1.400,00	1.400,00	1.400,00	1.400,00	1.400,00
2131	Erträge aus Zinsen	1.400,00	1.400,00	1.400,00	1.400,00	1.400,00
2132	Erträge aus Zinsen aus derivativen Finanzinstrumenten mit und ohne Grundgeschäft	0,00	0,00	0,00	0,00	0,00
2133	Erträge aus Gewinnentnahmen von marktbestimmten Betrieben	0,00	0,00	0,00	0,00	0,00
2134	Sonstige Finanzerträge	0,00	0,00	0,00	0,00	0,00
2135	Erträge aus Dividenden/Gewinnausschüttungen	0,00	0,00	0,00	0,00	0,00
2136	Sonstige nicht finanzierungswirksame Finanzerträge	0,00	0,00	0,00	0,00	0,00
21	Summe Erträge	141.400,00	141.400,00	141.400,00	141.400,00	141.400,00
221	Personalaufwand	0,00	0,00	0,00	0,00	0,00
2211	Personalaufwand (Bezüge, Nebengebühren, Mehrleistungen)	0,00	0,00	0,00	0,00	0,00
2212	Gesetzlicher und freiwilliger Sozialaufwand	0,00	0,00	0,00	0,00	0,00
2213	Sonstiger Personalaufwand	0,00	0,00	0,00	0,00	0,00
2214	Nicht finanzierungswirksamer Personalaufwand	0,00	0,00	0,00	0,00	0,00
222	Sachaufwand	203.100,00	201.700,00	199.900,00	202.700,00	199.300,00
2221	Gebrauchs- und Verbrauchsgüter, Handelswaren	167.000,00	166.000,00	166.000,00	167.000,00	168.000,00
2222	Verwaltungs- und Betriebsaufwand	2.800,00	2.800,00	2.800,00	2.800,00	2.800,00

1. Nachtragsvoranschlag 2025 (Plan 2026 - 2029)

Stadtgemeinde Althofen

MFP - Ergebnishaushalt Bereichsbudget 1. und 2. Ebene

Soziale Wohlfahrt und Wohnbauförderung (Gruppe 4)

MVAG	Mittelverwendungs- und -aufbringungsgruppen (1. und 2. Ebene)	VA 2025 inkl. NVA	Plan 2026	Plan 2027	Plan 2028	Plan 2029
2223	Leasing- und Mietaufwand	3.800,00	4.400,00	2.600,00	4.400,00	0,00
2224	Instandhaltung	0,00	0,00	0,00	0,00	0,00
2225	Sonstiger Sachaufwand	29.500,00	28.500,00	28.500,00	28.500,00	28.500,00
2226	Nicht finanzierungswirksamer Sachaufwand	0,00	0,00	0,00	0,00	0,00
223	Transferaufwand	2.867.100,00	3.193.800,00	3.395.700,00	3.396.700,00	3.396.700,00
2231	Transferaufwand an Träger des öffentlichen Rechts	2.841.200,00	3.167.900,00	3.369.800,00	3.370.800,00	3.370.800,00
2232	Transferaufwand an Beteiligungen	0,00	0,00	0,00	0,00	0,00
2233	Transferaufwand an Unternehmen (mit Finanzunternehmen)	0,00	0,00	0,00	0,00	0,00
2234	Transferaufwand an Haushalte und Organisationen ohne Erwerbscharakter	25.900,00	25.900,00	25.900,00	25.900,00	25.900,00
2235	Transferaufwand an das Ausland	0,00	0,00	0,00	0,00	0,00
2236	Investitions- und Tilgungszuschüsse zwischen Unternehmungen und Betrieben der Gebietskörperschaft	0,00	0,00	0,00	0,00	0,00
2237	Nicht finanzierungswirksamer Transferaufwand	0,00	0,00	0,00	0,00	0,00
224	Finanzaufwand	0,00	0,00	0,00	0,00	0,00
2241	Aufwendungen für Zinsen	0,00	0,00	0,00	0,00	0,00
2242	Zinsen und sonstige Aufwendungen aus derivativen Finanzinstrumenten mit und ohne Grundgeschäft	0,00	0,00	0,00	0,00	0,00
2243	Gewinnentnahmen von Unternehmungen und marktbestimmten Betrieben der Gebietskörperschaft (ir	0,00	0,00	0,00	0,00	0,00
2244	Sonstiger Finanzaufwand	0,00	0,00	0,00	0,00	0,00
2245	Nicht finanzierungswirksamer Finanzaufwand	0,00	0,00	0,00	0,00	0,00
22	Summe Aufwendungen	3.070.200,00	3.395.500,00	3.595.600,00	3.599.400,00	3.596.000,00
SA0	Saldo (0) Nettoergebnis (21 - 22)	-2.928.800,00	-3.254.100,00	-3.454.200,00	-3.458.000,00	-3.454.600,00
230	Entnahmen von Haushaltsrücklagen	0,00	0,00	0,00	0,00	0,00
2301	Entnahmen von Haushaltsrücklagen	0,00	0,00	0,00	0,00	0,00
240	Zuweisungen an Haushaltsrücklagen	0,00	0,00	0,00	0,00	0,00
2401	Zuweisungen an Haushaltsrücklagen	0,00	0,00	0,00	0,00	0,00
SA01	Saldo (01) Haushaltsrücklagen (230 - 240)	0,00	0,00	0,00	0,00	0,00
SA00	Saldo (00) Nettoergebnis nach Haushaltsrücklagen (Saldo 0 + Saldo 01)	-2.928.800,00	-3.254.100,00	-3.454.200,00	-3.458.000,00	-3.454.600,00

1. Nachtragsvoranschlag 2025 (Plan 2026 - 2029)

Stadtgemeinde Althofen

MFP - Ergebnishaushalt Bereichsbudget 1. und 2. Ebene

Gesundheit (Gruppe 5)

MVAG	Mittelverwendungs- und -aufbringungsgruppen (1. und 2. Ebene)	VA 2025 inkl. NVA	Plan 2026	Plan 2027	Plan 2028	Plan 2029
211	Erträge aus der operativen Verwaltungstätigkeit	6.000,00	6.000,00	6.000,00	6.000,00	6.000,00
2111	Erträge aus eigenen Abgaben	0,00	0,00	0,00	0,00	0,00
2112	Erträge aus Ertragsanteilen	0,00	0,00	0,00	0,00	0,00
2113	Erträge aus Gebühren	0,00	0,00	0,00	0,00	0,00
2114	Erträge aus Leistungen	6.000,00	6.000,00	6.000,00	6.000,00	6.000,00
2115	Erträge aus Besitz und wirtschaftlicher Tätigkeit	0,00	0,00	0,00	0,00	0,00
2116	Erträge aus Veräußerung und sonstige Erträge	0,00	0,00	0,00	0,00	0,00
2117	Nicht finanzierungswirksame operative Erträge	0,00	0,00	0,00	0,00	0,00
212	Erträge aus Transfers	83.000,00	6.000,00	6.000,00	2.800,00	0,00
2121	Transferertrag von Trägern des öffentlichen Rechts	72.000,00	0,00	0,00	0,00	0,00
2122	Transferertrag von Beteiligungen	0,00	0,00	0,00	0,00	0,00
2123	Transferertrag von Unternehmen (mit Finanzunternehmen)	0,00	0,00	0,00	0,00	0,00
2124	Transferertrag von Haushalten und Organisationen ohne Erwerbscharakter	5.000,00	0,00	0,00	0,00	0,00
2125	Transferertrag vom Ausland	0,00	0,00	0,00	0,00	0,00
2126	Investitions- und Tilgungszuschüsse zwischen Unternehmungen und Betrieben der Gebietskörperschaft	0,00	0,00	0,00	0,00	0,00
2127	Nicht finanzierungswirksamer Transferertrag	6.000,00	6.000,00	6.000,00	2.800,00	0,00
213	Finanzerträge	0,00	0,00	0,00	0,00	0,00
2131	Erträge aus Zinsen	0,00	0,00	0,00	0,00	0,00
2132	Erträge aus Zinsen aus derivativen Finanzinstrumenten mit und ohne Grundgeschäft	0,00	0,00	0,00	0,00	0,00
2133	Erträge aus Gewinnentnahmen von marktbestimmten Betrieben	0,00	0,00	0,00	0,00	0,00
2134	Sonstige Finanzerträge	0,00	0,00	0,00	0,00	0,00
2135	Erträge aus Dividenden/Gewinnausschüttungen	0,00	0,00	0,00	0,00	0,00
2136	Sonstige nicht finanzierungswirksame Finanzerträge	0,00	0,00	0,00	0,00	0,00
21	Summe Erträge	89.000,00	12.000,00	12.000,00	8.800,00	6.000,00
221	Personalaufwand	0,00	0,00	0,00	0,00	0,00
2211	Personalaufwand (Bezüge, Nebengebühren, Mehrleistungen)	0,00	0,00	0,00	0,00	0,00
2212	Gesetzlicher und freiwilliger Sozialaufwand	0,00	0,00	0,00	0,00	0,00
2213	Sonstiger Personalaufwand	0,00	0,00	0,00	0,00	0,00
2214	Nicht finanzierungswirksamer Personalaufwand	0,00	0,00	0,00	0,00	0,00
222	Sachaufwand	194.800,00	119.900,00	119.900,00	107.500,00	104.700,00
2221	Gebrauchs- und Verbrauchsgüter, Handelswaren	10.500,00	10.500,00	10.500,00	10.500,00	10.500,00
2222	Verwaltungs- und Betriebsaufwand	2.600,00	2.700,00	2.700,00	2.700,00	2.200,00

1. Nachtragsvoranschlag 2025 (Plan 2026 - 2029)

Stadtgemeinde Althofen

MFP - Ergebnishaushalt Bereichsbudget 1. und 2. Ebene

Gesundheit (Gruppe 5)

MVAG	Mittelverwendungs- und -aufbringungsgruppen (1. und 2. Ebene)	VA 2025 inkl. NVA	Plan 2026	Plan 2027	Plan 2028	Plan 2029
2223	Leasing- und Mietaufwand	6.000,00	6.000,00	6.000,00	6.000,00	6.000,00
2224	Instandhaltung	0,00	0,00	0,00	0,00	0,00
2225	Sonstiger Sachaufwand	153.200,00	78.200,00	78.200,00	78.200,00	78.200,00
2226	Nicht finanzierungswirksamer Sachaufwand	22.500,00	22.500,00	22.500,00	10.100,00	7.800,00
223	Transferaufwand	1.170.500,00	1.171.700,00	1.193.400,00	1.215.500,00	1.238.000,00
2231	Transferaufwand an Träger des öffentlichen Rechts	1.150.500,00	1.171.700,00	1.193.400,00	1.215.500,00	1.238.000,00
2232	Transferaufwand an Beteiligungen	0,00	0,00	0,00	0,00	0,00
2233	Transferaufwand an Unternehmen (mit Finanzunternehmen)	0,00	0,00	0,00	0,00	0,00
2234	Transferaufwand an Haushalte und Organisationen ohne Erwerbscharakter	20.000,00	0,00	0,00	0,00	0,00
2235	Transferaufwand an das Ausland	0,00	0,00	0,00	0,00	0,00
2236	Investitions- und Tilgungszuschüsse zwischen Unternehmungen und Betrieben der Gebietskörpersch:	0,00	0,00	0,00	0,00	0,00
2237	Nicht finanzierungswirksamer Transferaufwand	0,00	0,00	0,00	0,00	0,00
224	Finanzaufwand	0,00	0,00	0,00	0,00	0,00
2241	Aufwendungen für Zinsen	0,00	0,00	0,00	0,00	0,00
2242	Zinsen und sonstige Aufwendungen aus derivativen Finanzinstrumenten mit und ohne Grundgeschäft	0,00	0,00	0,00	0,00	0,00
2243	Gewinnentnahmen von Unternehmungen und marktbestimmten Betrieben der Gebietskörperschaft (ir	0,00	0,00	0,00	0,00	0,00
2244	Sonstiger Finanzaufwand	0,00	0,00	0,00	0,00	0,00
2245	Nicht finanzierungswirksamer Finanzaufwand	0,00	0,00	0,00	0,00	0,00
22	Summe Aufwendungen	1.365.300,00	1.291.600,00	1.313.300,00	1.323.000,00	1.342.700,00
SA0	Saldo (0) Nettoergebnis (21 - 22)	-1.276.300,00	-1.279.600,00	-1.301.300,00	-1.314.200,00	-1.336.700,00
230	Entnahmen von Haushaltsrücklagen	0,00	0,00	0,00	0,00	0,00
2301	Entnahmen von Haushaltsrücklagen	0,00	0,00	0,00	0,00	0,00
240	Zuweisungen an Haushaltsrücklagen	0,00	0,00	0,00	0,00	0,00
2401	Zuweisungen an Haushaltsrücklagen	0,00	0,00	0,00	0,00	0,00
SA01	Saldo (01) Haushaltsrücklagen (230 - 240)	0,00	0,00	0,00	0,00	0,00
SA00	Saldo (00) Nettoergebnis nach Haushaltsrücklagen (Saldo 0 + Saldo 01)	-1.276.300,00	-1.279.600,00	-1.301.300,00	-1.314.200,00	-1.336.700,00

1. Nachtragsvoranschlag 2025 (Plan 2026 - 2029)

Stadtgemeinde Althofen

MFP - Ergebnishaushalt Bereichsbudget 1. und 2. Ebene

Straßen- und Wasserbau, Verkehr (Gruppe 6)

MVAG	Mittelverwendungs- und -aufbringungsgruppen (1. und 2. Ebene)	VA 2025 inkl. NVA	Plan 2026	Plan 2027	Plan 2028	Plan 2029
211	Erträge aus der operativen Verwaltungstätigkeit	1.302.700,00	694.800,00	694.800,00	694.800,00	694.800,00
2111	Erträge aus eigenen Abgaben	0,00	0,00	0,00	0,00	0,00
2112	Erträge aus Ertragsanteilen	0,00	0,00	0,00	0,00	0,00
2113	Erträge aus Gebühren	0,00	0,00	0,00	0,00	0,00
2114	Erträge aus Leistungen	694.800,00	694.800,00	694.800,00	694.800,00	694.800,00
2115	Erträge aus Besitz und wirtschaftlicher Tätigkeit	0,00	0,00	0,00	0,00	0,00
2116	Erträge aus Veräußerung und sonstige Erträge	458.900,00	0,00	0,00	0,00	0,00
2117	Nicht finanzierungswirksame operative Erträge	149.000,00	0,00	0,00	0,00	0,00
212	Erträge aus Transfers	382.000,00	268.300,00	267.200,00	266.100,00	262.700,00
2121	Transferertrag von Trägern des öffentlichen Rechts	154.200,00	50.500,00	50.500,00	50.500,00	50.500,00
2122	Transferertrag von Beteiligungen	0,00	0,00	0,00	0,00	0,00
2123	Transferertrag von Unternehmen (mit Finanzunternehmen)	0,00	0,00	0,00	0,00	0,00
2124	Transferertrag von Haushalten und Organisationen ohne Erwerbscharakter	85.000,00	75.000,00	75.000,00	75.000,00	75.000,00
2125	Transferertrag vom Ausland	0,00	0,00	0,00	0,00	0,00
2126	Investitions- und Tilgungszuschüsse zwischen Unternehmungen und Betrieben der Gebietskörperschaft	0,00	0,00	0,00	0,00	0,00
2127	Nicht finanzierungswirksamer Transferertrag	142.800,00	142.800,00	141.700,00	140.600,00	137.200,00
213	Finanzerträge	0,00	0,00	0,00	0,00	0,00
2131	Erträge aus Zinsen	0,00	0,00	0,00	0,00	0,00
2132	Erträge aus Zinsen aus derivativen Finanzinstrumenten mit und ohne Grundgeschäft	0,00	0,00	0,00	0,00	0,00
2133	Erträge aus Gewinnentnahmen von marktbestimmten Betrieben	0,00	0,00	0,00	0,00	0,00
2134	Sonstige Finanzerträge	0,00	0,00	0,00	0,00	0,00
2135	Erträge aus Dividenden/Gewinnausschüttungen	0,00	0,00	0,00	0,00	0,00
2136	Sonstige nicht finanzierungswirksame Finanzerträge	0,00	0,00	0,00	0,00	0,00
21	Summe Erträge	1.684.700,00	963.100,00	962.000,00	960.900,00	957.500,00
221	Personalaufwand	0,00	0,00	0,00	0,00	0,00
2211	Personalaufwand (Bezüge, Nebengebühren, Mehrleistungen)	0,00	0,00	0,00	0,00	0,00
2212	Gesetzlicher und freiwilliger Sozialaufwand	0,00	0,00	0,00	0,00	0,00
2213	Sonstiger Personalaufwand	0,00	0,00	0,00	0,00	0,00
2214	Nicht finanzierungswirksamer Personalaufwand	0,00	0,00	0,00	0,00	0,00
222	Sachaufwand	1.747.300,00	915.100,00	915.300,00	907.100,00	779.700,00
2221	Gebrauchs- und Verbrauchsgüter, Handelswaren	14.400,00	11.900,00	11.900,00	11.900,00	11.900,00
2222	Verwaltungs- und Betriebsaufwand	818.400,00	123.600,00	123.600,00	123.600,00	3.600,00

1. Nachtragsvoranschlag 2025 (Plan 2026 - 2029)

Stadtgemeinde Althofen

MFP - Ergebnishaushalt Bereichsbudget 1. und 2. Ebene

Straßen- und Wasserbau, Verkehr (Gruppe 6)

MVAG	Mittelverwendungs- und -aufbringungsgruppen (1. und 2. Ebene)	VA 2025 inkl. NVA	Plan 2026	Plan 2027	Plan 2028	Plan 2029
2223	Leasing- und Mietaufwand	10.300,00	10.500,00	10.700,00	10.900,00	10.900,00
2224	Instandhaltung	202.600,00	108.500,00	108.500,00	108.500,00	108.500,00
2225	Sonstiger Sachaufwand	145.600,00	109.600,00	109.600,00	109.600,00	109.600,00
2226	Nicht finanzierungswirksamer Sachaufwand	556.000,00	551.000,00	551.000,00	542.600,00	535.200,00
223	Transferaufwand	445.600,00	207.200,00	211.600,00	214.800,00	214.800,00
2231	Transferaufwand an Träger des öffentlichen Rechts	220.200,00	207.200,00	211.600,00	214.800,00	214.800,00
2232	Transferaufwand an Beteiligungen	0,00	0,00	0,00	0,00	0,00
2233	Transferaufwand an Unternehmen (mit Finanzunternehmen)	225.400,00	0,00	0,00	0,00	0,00
2234	Transferaufwand an Haushalte und Organisationen ohne Erwerbscharakter	0,00	0,00	0,00	0,00	0,00
2235	Transferaufwand an das Ausland	0,00	0,00	0,00	0,00	0,00
2236	Investitions- und Tilgungszuschüsse zwischen Unternehmungen und Betrieben der Gebietskörperschaft	0,00	0,00	0,00	0,00	0,00
2237	Nicht finanzierungswirksamer Transferaufwand	0,00	0,00	0,00	0,00	0,00
224	Finanzaufwand	19.200,00	17.900,00	16.400,00	14.800,00	13.300,00
2241	Aufwendungen für Zinsen	19.200,00	17.900,00	16.400,00	14.800,00	13.300,00
2242	Zinsen und sonstige Aufwendungen aus derivativen Finanzinstrumenten mit und ohne Grundgeschäft	0,00	0,00	0,00	0,00	0,00
2243	Gewinnentnahmen von Unternehmungen und marktbestimmten Betrieben der Gebietskörperschaft (ir	0,00	0,00	0,00	0,00	0,00
2244	Sonstiger Finanzaufwand	0,00	0,00	0,00	0,00	0,00
2245	Nicht finanzierungswirksamer Finanzaufwand	0,00	0,00	0,00	0,00	0,00
22	Summe Aufwendungen	2.212.100,00	1.140.200,00	1.143.300,00	1.136.700,00	1.007.800,00
SA0	Saldo (0) Nettoergebnis (21 - 22)	-527.400,00	-177.100,00	-181.300,00	-175.800,00	-50.300,00
230	Entnahmen von Haushaltsrücklagen	0,00	0,00	0,00	0,00	0,00
2301	Entnahmen von Haushaltsrücklagen	0,00	0,00	0,00	0,00	0,00
240	Zuweisungen an Haushaltsrücklagen	0,00	0,00	0,00	0,00	0,00
2401	Zuweisungen an Haushaltsrücklagen	0,00	0,00	0,00	0,00	0,00
SA01	Saldo (01) Haushaltsrücklagen (230 - 240)	0,00	0,00	0,00	0,00	0,00
SA00	Saldo (00) Nettoergebnis nach Haushaltsrücklagen (Saldo 0 + Saldo 01)	-527.400,00	-177.100,00	-181.300,00	-175.800,00	-50.300,00

1. Nachtragsvoranschlag 2025 (Plan 2026 - 2029)

Stadtgemeinde Althofen

MFP - Ergebnishaushalt Bereichsbudget 1. und 2. Ebene

Wirtschaftsförderung (Gruppe 7)

MVAG	Mittelverwendungs- und -aufbringungsgruppen (1. und 2. Ebene)	VA 2025 inkl. NVA	Plan 2026	Plan 2027	Plan 2028	Plan 2029
211	Erträge aus der operativen Verwaltungstätigkeit	13.500,00	9.500,00	9.500,00	9.500,00	9.500,00
2111	Erträge aus eigenen Abgaben	0,00	0,00	0,00	0,00	0,00
2112	Erträge aus Ertragsanteilen	0,00	0,00	0,00	0,00	0,00
2113	Erträge aus Gebühren	0,00	0,00	0,00	0,00	0,00
2114	Erträge aus Leistungen	13.000,00	9.000,00	9.000,00	9.000,00	9.000,00
2115	Erträge aus Besitz und wirtschaftlicher Tätigkeit	0,00	0,00	0,00	0,00	0,00
2116	Erträge aus Veräußerung und sonstige Erträge	500,00	500,00	500,00	500,00	500,00
2117	Nicht finanzierungswirksame operative Erträge	0,00	0,00	0,00	0,00	0,00
212	Erträge aus Transfers	5.000,00	5.000,00	5.000,00	5.000,00	5.000,00
2121	Transferertrag von Trägern des öffentlichen Rechts	5.000,00	5.000,00	5.000,00	5.000,00	5.000,00
2122	Transferertrag von Beteiligungen	0,00	0,00	0,00	0,00	0,00
2123	Transferertrag von Unternehmen (mit Finanzunternehmen)	0,00	0,00	0,00	0,00	0,00
2124	Transferertrag von Haushalten und Organisationen ohne Erwerbscharakter	0,00	0,00	0,00	0,00	0,00
2125	Transferertrag vom Ausland	0,00	0,00	0,00	0,00	0,00
2126	Investitions- und Tilgungszuschüsse zwischen Unternehmungen und Betrieben der Gebietskörperschaft	0,00	0,00	0,00	0,00	0,00
2127	Nicht finanzierungswirksamer Transferertrag	0,00	0,00	0,00	0,00	0,00
213	Finanzerträge	0,00	0,00	0,00	0,00	0,00
2131	Erträge aus Zinsen	0,00	0,00	0,00	0,00	0,00
2132	Erträge aus Zinsen aus derivativen Finanzinstrumenten mit und ohne Grundgeschäft	0,00	0,00	0,00	0,00	0,00
2133	Erträge aus Gewinnentnahmen von marktbestimmten Betrieben	0,00	0,00	0,00	0,00	0,00
2134	Sonstige Finanzerträge	0,00	0,00	0,00	0,00	0,00
2135	Erträge aus Dividenden/Gewinnausschüttungen	0,00	0,00	0,00	0,00	0,00
2136	Sonstige nicht finanzierungswirksame Finanzerträge	0,00	0,00	0,00	0,00	0,00
21	Summe Erträge	18.500,00	14.500,00	14.500,00	14.500,00	14.500,00
221	Personalaufwand	0,00	0,00	0,00	0,00	0,00
2211	Personalaufwand (Bezüge, Nebengebühren, Mehrleistungen)	0,00	0,00	0,00	0,00	0,00
2212	Gesetzlicher und freiwilliger Sozialaufwand	0,00	0,00	0,00	0,00	0,00
2213	Sonstiger Personalaufwand	0,00	0,00	0,00	0,00	0,00
2214	Nicht finanzierungswirksamer Personalaufwand	0,00	0,00	0,00	0,00	0,00
222	Sachaufwand	148.600,00	129.200,00	128.600,00	127.800,00	120.700,00
2221	Gebrauchs- und Verbrauchsgüter, Handelswaren	5.200,00	3.200,00	3.200,00	3.200,00	3.000,00
2222	Verwaltungs- und Betriebsaufwand	6.100,00	6.200,00	6.200,00	6.300,00	3.000,00

1. Nachtragsvoranschlag 2025 (Plan 2026 - 2029)

Stadtgemeinde Althofen

MFP - Ergebnishaushalt Bereichsbudget 1. und 2. Ebene

Wirtschaftsförderung (Gruppe 7)

MVAG	Mittelverwendungs- und -aufbringungsgruppen (1. und 2. Ebene)	VA 2025 inkl. NVA	Plan 2026	Plan 2027	Plan 2028	Plan 2029
2223	Leasing- und Mietaufwand	11.100,00	11.100,00	11.100,00	11.100,00	11.100,00
2224	Instandhaltung	27.000,00	17.000,00	17.000,00	17.000,00	17.000,00
2225	Sonstiger Sachaufwand	74.100,00	66.800,00	66.800,00	66.800,00	64.800,00
2226	Nicht finanzierungswirksamer Sachaufwand	25.100,00	24.900,00	24.300,00	23.400,00	21.800,00
223	Transferaufwand	111.200,00	53.200,00	53.200,00	53.200,00	53.200,00
2231	Transferaufwand an Träger des öffentlichen Rechts	400,00	400,00	400,00	400,00	400,00
2232	Transferaufwand an Beteiligungen	0,00	0,00	0,00	0,00	0,00
2233	Transferaufwand an Unternehmen (mit Finanzunternehmen)	110.000,00	52.000,00	52.000,00	52.000,00	52.000,00
2234	Transferaufwand an Haushalte und Organisationen ohne Erwerbscharakter	800,00	800,00	800,00	800,00	800,00
2235	Transferaufwand an das Ausland	0,00	0,00	0,00	0,00	0,00
2236	Investitions- und Tilgungszuschüsse zwischen Unternehmungen und Betrieben der Gebietskörpersch:	0,00	0,00	0,00	0,00	0,00
2237	Nicht finanzierungswirksamer Transferaufwand	0,00	0,00	0,00	0,00	0,00
224	Finanzaufwand	0,00	0,00	0,00	0,00	0,00
2241	Aufwendungen für Zinsen	0,00	0,00	0,00	0,00	0,00
2242	Zinsen und sonstige Aufwendungen aus derivativen Finanzinstrumenten mit und ohne Grundgeschäft	0,00	0,00	0,00	0,00	0,00
2243	Gewinnentnahmen von Unternehmungen und marktbestimmten Betrieben der Gebietskörperschaft (ir	0,00	0,00	0,00	0,00	0,00
2244	Sonstiger Finanzaufwand	0,00	0,00	0,00	0,00	0,00
2245	Nicht finanzierungswirksamer Finanzaufwand	0,00	0,00	0,00	0,00	0,00
22	Summe Aufwendungen	259.800,00	182.400,00	181.800,00	181.000,00	173.900,00
SA0	Saldo (0) Nettoergebnis (21 - 22)	-241.300,00	-167.900,00	-167.300,00	-166.500,00	-159.400,00
230	Entnahmen von Haushaltsrücklagen	0,00	0,00	0,00	0,00	0,00
2301	Entnahmen von Haushaltsrücklagen	0,00	0,00	0,00	0,00	0,00
240	Zuweisungen an Haushaltsrücklagen	0,00	0,00	0,00	0,00	0,00
2401	Zuweisungen an Haushaltsrücklagen	0,00	0,00	0,00	0,00	0,00
SA01	Saldo (01) Haushaltsrücklagen (230 - 240)	0,00	0,00	0,00	0,00	0,00
SA00	Saldo (00) Nettoergebnis nach Haushaltsrücklagen (Saldo 0 + Saldo 01)	-241.300,00	-167.900,00	-167.300,00	-166.500,00	-159.400,00

1. Nachtragsvoranschlag 2025 (Plan 2026 - 2029)

Stadtgemeinde Althofen

MFP - Ergebnishaushalt Bereichsbudget 1. und 2. Ebene

Dienstleistungen (Gruppe 8)

MVAG	Mittelverwendungs- und -aufbringungsgruppen (1. und 2. Ebene)	VA 2025 inkl. NVA	Plan 2026	Plan 2027	Plan 2028	Plan 2029
211	Erträge aus der operativen Verwaltungstätigkeit	2.599.400,00	2.337.000,00	2.337.000,00	2.349.700,00	2.349.700,00
2111	Erträge aus eigenen Abgaben	0,00	0,00	0,00	0,00	0,00
2112	Erträge aus Ertragsanteilen	0,00	0,00	0,00	0,00	0,00
2113	Erträge aus Gebühren	1.574.000,00	1.574.000,00	1.574.000,00	1.594.000,00	1.594.000,00
2114	Erträge aus Leistungen	662.000,00	661.500,00	661.500,00	661.500,00	661.500,00
2115	Erträge aus Besitz und wirtschaftlicher Tätigkeit	66.000,00	66.000,00	66.000,00	66.000,00	66.000,00
2116	Erträge aus Veräußerung und sonstige Erträge	227.100,00	21.800,00	21.800,00	21.800,00	21.800,00
2117	Nicht finanzierungswirksame operative Erträge	70.300,00	13.700,00	13.700,00	6.400,00	6.400,00
212	Erträge aus Transfers	380.500,00	298.500,00	298.400,00	298.300,00	298.300,00
2121	Transferertrag von Trägern des öffentlichen Rechts	163.800,00	81.800,00	81.800,00	81.800,00	81.800,00
2122	Transferertrag von Beteiligungen	0,00	0,00	0,00	0,00	0,00
2123	Transferertrag von Unternehmen (mit Finanzunternehmen)	0,00	0,00	0,00	0,00	0,00
2124	Transferertrag von Haushalten und Organisationen ohne Erwerbscharakter	0,00	0,00	0,00	0,00	0,00
2125	Transferertrag vom Ausland	0,00	0,00	0,00	0,00	0,00
2126	Investitions- und Tilgungszuschüsse zwischen Unternehmungen und Betrieben der Gebietskörperschaft	0,00	0,00	0,00	0,00	0,00
2127	Nicht finanzierungswirksamer Transferertrag	216.700,00	216.700,00	216.600,00	216.500,00	216.500,00
213	Finanzerträge	0,00	0,00	0,00	0,00	0,00
2131	Erträge aus Zinsen	0,00	0,00	0,00	0,00	0,00
2132	Erträge aus Zinsen aus derivativen Finanzinstrumenten mit und ohne Grundgeschäft	0,00	0,00	0,00	0,00	0,00
2133	Erträge aus Gewinnentnahmen von marktbestimmten Betrieben	0,00	0,00	0,00	0,00	0,00
2134	Sonstige Finanzerträge	0,00	0,00	0,00	0,00	0,00
2135	Erträge aus Dividenden/Gewinnausschüttungen	0,00	0,00	0,00	0,00	0,00
2136	Sonstige nicht finanzierungswirksame Finanzerträge	0,00	0,00	0,00	0,00	0,00
21	Summe Erträge	2.979.900,00	2.635.500,00	2.635.400,00	2.648.000,00	2.648.000,00
221	Personalaufwand	754.700,00	768.000,00	781.100,00	794.400,00	795.600,00
2211	Personalaufwand (Bezüge, Nebengebühren, Mehrleistungen)	596.300,00	608.100,00	619.800,00	631.700,00	644.300,00
2212	Gesetzlicher und freiwilliger Sozialaufwand	146.300,00	147.700,00	149.100,00	150.300,00	141.800,00
2213	Sonstiger Personalaufwand	6.200,00	6.300,00	6.300,00	6.500,00	3.600,00
2214	Nicht finanzierungswirksamer Personalaufwand	5.900,00	5.900,00	5.900,00	5.900,00	5.900,00
222	Sachaufwand	3.014.600,00	2.723.400,00	2.713.900,00	2.652.900,00	2.622.200,00
2221	Gebrauchs- und Verbrauchsgüter, Handelswaren	118.900,00	115.900,00	115.900,00	115.900,00	117.400,00
2222	Verwaltungs- und Betriebsaufwand	287.200,00	287.600,00	288.100,00	288.500,00	258.900,00

1. Nachtragsvoranschlag 2025 (Plan 2026 - 2029)

Stadtgemeinde Althofen

MFP - Ergebnishaushalt Bereichsbudget 1. und 2. Ebene

Dienstleistungen (Gruppe 8)

MVAG	Mittelverwendungs- und -aufbringungsgruppen (1. und 2. Ebene)	VA 2025 inkl. NVA	Plan 2026	Plan 2027	Plan 2028	Plan 2029
2223	Leasing- und Mietaufwand	112.200,00	111.900,00	107.300,00	61.900,00	62.200,00
2224	Instandhaltung	336.100,00	230.100,00	236.100,00	230.100,00	234.000,00
2225	Sonstiger Sachaufwand	1.471.000,00	1.366.800,00	1.366.800,00	1.366.800,00	1.366.600,00
2226	Nicht finanzierungswirksamer Sachaufwand	689.200,00	611.100,00	599.700,00	589.700,00	583.100,00
223	Transferaufwand	0,00	0,00	0,00	0,00	0,00
2231	Transferaufwand an Träger des öffentlichen Rechts	0,00	0,00	0,00	0,00	0,00
2232	Transferaufwand an Beteiligungen	0,00	0,00	0,00	0,00	0,00
2233	Transferaufwand an Unternehmen (mit Finanzunternehmen)	0,00	0,00	0,00	0,00	0,00
2234	Transferaufwand an Haushalte und Organisationen ohne Erwerbscharakter	0,00	0,00	0,00	0,00	0,00
2235	Transferaufwand an das Ausland	0,00	0,00	0,00	0,00	0,00
2236	Investitions- und Tilgungszuschüsse zwischen Unternehmungen und Betrieben der Gebietskörperschaft	0,00	0,00	0,00	0,00	0,00
2237	Nicht finanzierungswirksamer Transferaufwand	0,00	0,00	0,00	0,00	0,00
224	Finanzaufwand	47.600,00	40.300,00	37.500,00	32.500,00	35.300,00
2241	Aufwendungen für Zinsen	47.600,00	40.300,00	37.500,00	32.500,00	35.300,00
2242	Zinsen und sonstige Aufwendungen aus derivativen Finanzinstrumenten mit und ohne Grundgeschäft	0,00	0,00	0,00	0,00	0,00
2243	Gewinnentnahmen von Unternehmungen und marktbestimmten Betrieben der Gebietskörperschaft (ir	0,00	0,00	0,00	0,00	0,00
2244	Sonstiger Finanzaufwand	0,00	0,00	0,00	0,00	0,00
2245	Nicht finanzierungswirksamer Finanzaufwand	0,00	0,00	0,00	0,00	0,00
22	Summe Aufwendungen	3.816.900,00	3.531.700,00	3.532.500,00	3.479.800,00	3.453.100,00
SA0	Saldo (0) Nettoergebnis (21 - 22)	-837.000,00	-896.200,00	-897.100,00	-831.800,00	-805.100,00
230	Entnahmen von Haushaltsrücklagen	0,00	0,00	0,00	0,00	0,00
2301	Entnahmen von Haushaltsrücklagen	0,00	0,00	0,00	0,00	0,00
240	Zuweisungen an Haushaltsrücklagen	0,00	0,00	0,00	0,00	0,00
2401	Zuweisungen an Haushaltsrücklagen	0,00	0,00	0,00	0,00	0,00
SA01	Saldo (01) Haushaltsrücklagen (230 - 240)	0,00	0,00	0,00	0,00	0,00
SA00	Saldo (00) Nettoergebnis nach Haushaltsrücklagen (Saldo 0 + Saldo 01)	-837.000,00	-896.200,00	-897.100,00	-831.800,00	-805.100,00

1. Nachtragsvoranschlag 2025 (Plan 2026 - 2029)

Stadtgemeinde Althofen

MFP - Ergebnishaushalt Bereichsbudget 1. und 2. Ebene

Finanzwirtschaft (Gruppe 9)

MVAG	Mittelverwendungs- und -aufbringungsgruppen (1. und 2. Ebene)	VA 2025 inkl. NVA	Plan 2026	Plan 2027	Plan 2028	Plan 2029
211	Erträge aus der operativen Verwaltungstätigkeit	11.494.600,00	11.760.000,00	12.112.400,00	12.357.400,00	12.364.200,00
2111	Erträge aus eigenen Abgaben	6.326.400,00	6.426.400,00	6.544.100,00	6.544.100,00	6.550.900,00
2112	Erträge aus Ertragsanteilen	5.168.200,00	5.333.600,00	5.568.300,00	5.813.300,00	5.813.300,00
2113	Erträge aus Gebühren	0,00	0,00	0,00	0,00	0,00
2114	Erträge aus Leistungen	0,00	0,00	0,00	0,00	0,00
2115	Erträge aus Besitz und wirtschaftlicher Tätigkeit	0,00	0,00	0,00	0,00	0,00
2116	Erträge aus Veräußerung und sonstige Erträge	0,00	0,00	0,00	0,00	0,00
2117	Nicht finanzierungswirksame operative Erträge	0,00	0,00	0,00	0,00	0,00
212	Erträge aus Transfers	701.900,00	783.900,00	783.900,00	783.900,00	783.900,00
2121	Transferertrag von Trägern des öffentlichen Rechts	701.900,00	783.900,00	783.900,00	783.900,00	783.900,00
2122	Transferertrag von Beteiligungen	0,00	0,00	0,00	0,00	0,00
2123	Transferertrag von Unternehmen (mit Finanzunternehmen)	0,00	0,00	0,00	0,00	0,00
2124	Transferertrag von Haushalten und Organisationen ohne Erwerbscharakter	0,00	0,00	0,00	0,00	0,00
2125	Transferertrag vom Ausland	0,00	0,00	0,00	0,00	0,00
2126	Investitions- und Tilgungszuschüsse zwischen Unternehmungen und Betrieben der Gebietskörperschaft	0,00	0,00	0,00	0,00	0,00
2127	Nicht finanzierungswirksamer Transferertrag	0,00	0,00	0,00	0,00	0,00
213	Finanzerträge	5.000,00	5.000,00	2.000,00	2.000,00	2.000,00
2131	Erträge aus Zinsen	5.000,00	5.000,00	2.000,00	2.000,00	2.000,00
2132	Erträge aus Zinsen aus derivativen Finanzinstrumenten mit und ohne Grundgeschäft	0,00	0,00	0,00	0,00	0,00
2133	Erträge aus Gewinnentnahmen von marktbestimmten Betrieben	0,00	0,00	0,00	0,00	0,00
2134	Sonstige Finanzerträge	0,00	0,00	0,00	0,00	0,00
2135	Erträge aus Dividenden/Gewinnausschüttungen	0,00	0,00	0,00	0,00	0,00
2136	Sonstige nicht finanzierungswirksame Finanzerträge	0,00	0,00	0,00	0,00	0,00
21	Summe Erträge	12.201.500,00	12.548.900,00	12.898.300,00	13.143.300,00	13.150.100,00
221	Personalaufwand	0,00	0,00	0,00	0,00	0,00
2211	Personalaufwand (Bezüge, Nebengebühren, Mehrleistungen)	0,00	0,00	0,00	0,00	0,00
2212	Gesetzlicher und freiwilliger Sozialaufwand	0,00	0,00	0,00	0,00	0,00
2213	Sonstiger Personalaufwand	0,00	0,00	0,00	0,00	0,00
2214	Nicht finanzierungswirksamer Personalaufwand	0,00	0,00	0,00	0,00	0,00
222	Sachaufwand	628.600,00	15.500,00	15.500,00	15.500,00	15.500,00
2221	Gebrauchs- und Verbrauchsgüter, Handelswaren	0,00	0,00	0,00	0,00	0,00
2222	Verwaltungs- und Betriebsaufwand	0,00	0,00	0,00	0,00	0,00

1. Nachtragsvoranschlag 2025 (Plan 2026 - 2029)

Stadtgemeinde Althofen

MFP - Ergebnishaushalt Bereichsbudget 1. und 2. Ebene

Finanzwirtschaft (Gruppe 9)

MVAG	Mittelverwendungs- und -aufbringungsgruppen (1. und 2. Ebene)	VA 2025 inkl. NVA	Plan 2026	Plan 2027	Plan 2028	Plan 2029
2223	Leasing- und Mietaufwand	0,00	0,00	0,00	0,00	0,00
2224	Instandhaltung	0,00	0,00	0,00	0,00	0,00
2225	Sonstiger Sachaufwand	628.600,00	15.500,00	15.500,00	15.500,00	15.500,00
2226	Nicht finanzierungswirksamer Sachaufwand	0,00	0,00	0,00	0,00	0,00
223	Transferaufwand	698.000,00	1.238.300,00	1.298.100,00	1.298.100,00	1.298.100,00
2231	Transferaufwand an Träger des öffentlichen Rechts	698.000,00	1.238.300,00	1.298.100,00	1.298.100,00	1.298.100,00
2232	Transferaufwand an Beteiligungen	0,00	0,00	0,00	0,00	0,00
2233	Transferaufwand an Unternehmen (mit Finanzunternehmen)	0,00	0,00	0,00	0,00	0,00
2234	Transferaufwand an Haushalte und Organisationen ohne Erwerbscharakter	0,00	0,00	0,00	0,00	0,00
2235	Transferaufwand an das Ausland	0,00	0,00	0,00	0,00	0,00
2236	Investitions- und Tilgungszuschüsse zwischen Unternehmungen und Betrieben der Gebietskörperschaft	0,00	0,00	0,00	0,00	0,00
2237	Nicht finanzierungswirksamer Transferaufwand	0,00	0,00	0,00	0,00	0,00
224	Finanzaufwand	16.000,00	16.000,00	16.000,00	16.000,00	16.000,00
2241	Aufwendungen für Zinsen	1.000,00	1.000,00	1.000,00	1.000,00	1.000,00
2242	Zinsen und sonstige Aufwendungen aus derivativen Finanzinstrumenten mit und ohne Grundgeschäft	0,00	0,00	0,00	0,00	0,00
2243	Gewinnentnahmen von Unternehmungen und marktbestimmten Betrieben der Gebietskörperschaft (ir	0,00	0,00	0,00	0,00	0,00
2244	Sonstiger Finanzaufwand	15.000,00	15.000,00	15.000,00	15.000,00	15.000,00
2245	Nicht finanzierungswirksamer Finanzaufwand	0,00	0,00	0,00	0,00	0,00
22	Summe Aufwendungen	1.342.600,00	1.269.800,00	1.329.600,00	1.329.600,00	1.329.600,00
SA0	Saldo (0) Nettoergebnis (21 - 22)	10.858.900,00	11.279.100,00	11.568.700,00	11.813.700,00	11.820.500,00
230	Entnahmen von Haushaltsrücklagen	0,00	0,00	0,00	0,00	0,00
2301	Entnahmen von Haushaltsrücklagen	0,00	0,00	0,00	0,00	0,00
240	Zuweisungen an Haushaltsrücklagen	0,00	0,00	0,00	0,00	0,00
2401	Zuweisungen an Haushaltsrücklagen	0,00	0,00	0,00	0,00	0,00
SA01	Saldo (01) Haushaltsrücklagen (230 - 240)	0,00	0,00	0,00	0,00	0,00
SA00	Saldo (00) Nettoergebnis nach Haushaltsrücklagen (Saldo 0 + Saldo 01)	10.858.900,00	11.279.100,00	11.568.700,00	11.813.700,00	11.820.500,00

ENTWURF

MFP - Finanzierungshaushalt Bereichsbudget 1. und 2. Ebene

ENTWURF

1. Nachtragsvoranschlag 2025 (Plan 2026 - 2029)

Stadtgemeinde Althofen

MFP - Finanzierungshaushalt Bereichsbudget 1. und 2. Ebene

Vertretungskörper und allgemeine Verwaltung (Gruppe 0)

MVAG	Mittelverwendungs- und -aufbringungsgruppen (1. und 2. Ebene)	VA 2025 inkl. NVA	Plan 2026	Plan 2027	Plan 2028	Plan 2029
311	Einzahlungen aus operativer Verwaltungstätigkeit	81.500,00	71.200,00	71.200,00	71.200,00	71.200,00
3111	Einzahlungen aus eigenen Abgaben	0,00	0,00	0,00	0,00	0,00
3112	Einzahlungen aus Ertragsanteilen	0,00	0,00	0,00	0,00	0,00
3113	Einzahlungen aus Gebühren	0,00	0,00	0,00	0,00	0,00
3114	Einzahlungen aus Leistungen	60.200,00	60.200,00	60.200,00	60.200,00	60.200,00
3115	Einzahlungen aus Besitz und wirtschaftlicher Tätigkeit	11.000,00	11.000,00	11.000,00	11.000,00	11.000,00
3116	Einzahlungen aus Veräußerung von geringwertigen Wirtschaftsgütern (GWG) und sonstige Einzahlun	10.300,00	0,00	0,00	0,00	0,00
312	Einzahlungen aus Transfers	29.300,00	17.800,00	17.800,00	17.800,00	17.800,00
3121	Transferzahlungen von Trägern des öffentlichen Rechts	29.300,00	17.800,00	17.800,00	17.800,00	17.800,00
3122	Transferzahlungen von Beteiligungen	0,00	0,00	0,00	0,00	0,00
3123	Transferzahlungen von Unternehmen (inkl. Finanzunternehmen)	0,00	0,00	0,00	0,00	0,00
3124	Transferzahlungen von Haushalten und Organisationen ohne Erwerbscharakter	0,00	0,00	0,00	0,00	0,00
3125	Transferzahlungen vom Ausland	0,00	0,00	0,00	0,00	0,00
3126	Investitions- und Tilgungszuschüsse zwischen Unternehmungen und Betrieben der Gebietskörpersch	0,00	0,00	0,00	0,00	0,00
313	Einzahlungen aus Finanzerträgen	0,00	0,00	0,00	0,00	0,00
3131	Einzahlungen aus Zinserträgen	0,00	0,00	0,00	0,00	0,00
3132	Einzahlungen aus Zinsen aus derivativen Finanzinstrumenten mit und ohne Grundgeschäft	0,00	0,00	0,00	0,00	0,00
3133	Einzahlungen aus Gewinnentnahmen von marktbestimmten Betrieben	0,00	0,00	0,00	0,00	0,00
3134	Sonstige Einzahlungen aus Finanzerträgen	0,00	0,00	0,00	0,00	0,00
3135	Einzahlungen aus Dividenden/Gewinnausschüttungen	0,00	0,00	0,00	0,00	0,00
31	Summe Einzahlungen operative Gebarung	110.800,00	89.000,00	89.000,00	89.000,00	89.000,00
321	Auszahlungen aus Personalaufwand	796.800,00	810.600,00	877.200,00	839.600,00	854.400,00
3211	Auszahlungen für Personalaufwand (Bezüge, Nebengebühren, und Mehrleistungsvergütungen)	658.300,00	671.400,00	685.000,00	698.700,00	712.700,00
3212	Auszahlungen für gesetzliche und freiwillige Sozialaufwendungen	128.800,00	129.300,00	182.100,00	130.600,00	131.200,00
3213	Auszahlungen aus sonstigem Personalaufwand	9.700,00	9.900,00	10.100,00	10.300,00	10.500,00
322	Auszahlungen aus Sachaufwand	690.400,00	660.300,00	675.500,00	676.700,00	653.500,00
3221	Auszahlungen für Gebrauchs- und Verbrauchsgüter, Handelswaren	20.200,00	19.900,00	19.900,00	19.900,00	16.900,00
3222	Auszahlungen für Verwaltungs- und Betriebsaufwand	51.000,00	51.100,00	51.300,00	51.500,00	51.500,00
3223	Auszahlungen für Leasing- und Mietaufwand	17.500,00	17.500,00	17.500,00	18.500,00	500,00
3224	Auszahlungen für Instandhaltung	77.200,00	72.200,00	72.200,00	72.200,00	72.200,00
3225	Sonstige Auszahlungen aus Sachaufwand	524.500,00	499.600,00	514.600,00	514.600,00	512.400,00

1. Nachtragsvoranschlag 2025 (Plan 2026 - 2029)

Stadtgemeinde Althofen

MFP - Finanzierungshaushalt Bereichsbudget 1. und 2. Ebene

Vertretungskörper und allgemeine Verwaltung (Gruppe 0)

MVAG	Mittelverwendungs- und -aufbringungsgruppen (1. und 2. Ebene)	VA 2025 inkl. NVA	Plan 2026	Plan 2027	Plan 2028	Plan 2029
3226	Auszahlungen aus der Inanspruchnahme von Haftungen	0,00	0,00	0,00	0,00	0,00

ENTWURF

1. Nachtragsvoranschlag 2025 (Plan 2026 - 2029)

Stadtgemeinde Althofen

MFP - Finanzierungshaushalt Bereichsbudget 1. und 2. Ebene

Vertretungskörper und allgemeine Verwaltung (Gruppe 0)

MVAG	Mittelverwendungs- und -aufbringungsgruppen (1. und 2. Ebene)	VA 2025 inkl. NVA	Plan 2026	Plan 2027	Plan 2028	Plan 2029
323	Auszahlungen aus Transfers	429.300,00	438.300,00	476.400,00	513.900,00	516.900,00
3231	Transferzahlungen an Träger des öffentlichen Rechts	423.300,00	432.300,00	470.400,00	507.900,00	510.900,00
3232	Transferzahlungen an Beteiligungen	0,00	0,00	0,00	0,00	0,00
3233	Transferzahlungen an Unternehmen (inkl. Finanzunternehmen)	2.000,00	2.000,00	2.000,00	2.000,00	2.000,00
3234	Transferzahlungen an Haushalte und Organisationen ohne Erwerbscharakter	4.000,00	4.000,00	4.000,00	4.000,00	4.000,00
3235	Transferzahlungen an das Ausland	0,00	0,00	0,00	0,00	0,00
3236	Investitions- und Tilgungszuschüsse zwischen Unternehmungen und Betrieben der Gebietskörpersch:	0,00	0,00	0,00	0,00	0,00
324	Auszahlungen aus Finanzaufwand	0,00	0,00	0,00	0,00	0,00
3241	Auszahlungen für Zinsen	0,00	0,00	0,00	0,00	0,00
3242	Auszahlungen für Zinsen aus derivativen Finanzinstrumenten mit und ohne Grundgeschäft	0,00	0,00	0,00	0,00	0,00
3243	Auszahlungen aus Gewinnentnahmen von marktbestimmten Betrieben	0,00	0,00	0,00	0,00	0,00
3244	Sonstige Auszahlungen aus Finanzaufwendungen	0,00	0,00	0,00	0,00	0,00
32	Summe Auszahlungen operative Gebarung	1.916.500,00	1.909.200,00	2.029.100,00	2.030.200,00	2.024.800,00
SA1	Saldo (1) Geldfluss aus der operativen Gebarung (31 – 32)	-1.805.700,00	-1.820.200,00	-1.940.100,00	-1.941.200,00	-1.935.800,00
331	Einzahlungen aus der Investitionstätigkeit	0,00	0,00	0,00	0,00	0,00
3311	Einzahlungen aus der Veräußerung von immateriellem Vermögen	0,00	0,00	0,00	0,00	0,00
3312	Einzahlungen aus der Veräußerung von Grundstücken und Grundstückeinrichtungen	0,00	0,00	0,00	0,00	0,00
3313	Einzahlungen aus der Veräußerung von Gebäuden und Bauten	0,00	0,00	0,00	0,00	0,00
3314	Einzahlungen aus der Veräußerung von technischen Anlagen, Fahrzeugen und Maschinen	0,00	0,00	0,00	0,00	0,00
3315	Einzahlungen aus der Veräußerung von Amts-, Betriebs- und Geschäftsausstattung	0,00	0,00	0,00	0,00	0,00
3316	Einzahlungen aus der Veräußerung von Kulturgütern	0,00	0,00	0,00	0,00	0,00
3317	Einzahlungen aus der Veräußerung von Beteiligungen	0,00	0,00	0,00	0,00	0,00
3318	Einzahlungen aus der Veräußerung von kofinanzierten Schutzbauten	0,00	0,00	0,00	0,00	0,00
332	Einzahlungen aus der Rückzahlung von Darlehen sowie gewährten Vorschüssen	8.700,00	8.700,00	8.700,00	8.700,00	8.700,00
3321	Einzahlungen aus Darlehen an Träger des öffentlichen Rechts	0,00	0,00	0,00	0,00	0,00
3322	Einzahlungen aus Darlehen an Beteiligungen	0,00	0,00	0,00	0,00	0,00
3323	Einzahlungen aus Darlehen an Unternehmen und Haushalte	0,00	0,00	0,00	0,00	0,00
3325	Einzahlungen aus Vorschüssen und Anzahlungen	8.700,00	8.700,00	8.700,00	8.700,00	8.700,00
333	Einzahlungen aus Kapitaltransfers	0,00	0,00	0,00	0,00	0,00
3331	Kapitaltransferzahlungen von Trägern des öffentlichen Rechts	0,00	0,00	0,00	0,00	0,00
3332	Kapitaltransferzahlungen von Beteiligungen	0,00	0,00	0,00	0,00	0,00

1. Nachtragsvoranschlag 2025 (Plan 2026 - 2029)

Stadtgemeinde Althofen

MFP - Finanzierungshaushalt Bereichsbudget 1. und 2. Ebene

Vertretungskörper und allgemeine Verwaltung (Gruppe 0)

MVAG	Mittelverwendungs- und -aufbringungsgruppen (1. und 2. Ebene)	VA 2025 inkl. NVA	Plan 2026	Plan 2027	Plan 2028	Plan 2029
3333	Kapitaltransferzahlungen von Unternehmen	0,00	0,00	0,00	0,00	0,00
3334	Kapitaltransferzahlungen von Haushalten und Organisationen ohne Erwerbscharakter	0,00	0,00	0,00	0,00	0,00
3335	Kapitaltransferzahlungen vom Ausland	0,00	0,00	0,00	0,00	0,00
33	Summe Einzahlungen investive Gebarung	8.700,00	8.700,00	8.700,00	8.700,00	8.700,00
341	Auszahlungen aus der Investitionstätigkeit	0,00	0,00	0,00	0,00	0,00
3411	Auszahlungen für den Erwerb von immateriellem Vermögen	0,00	0,00	0,00	0,00	0,00
3412	Auszahlungen für den Erwerb von Grundstücken und Grundstückseinrichtungen	0,00	0,00	0,00	0,00	0,00
3413	Auszahlungen für den Erwerb von Gebäuden und Bauten	0,00	0,00	0,00	0,00	0,00
3414	Auszahlungen für den Erwerb von technischen Anlagen, Fahrzeugen und Maschinen	0,00	0,00	0,00	0,00	0,00
3415	Auszahlungen für den Erwerb von Amts-, Betriebs- und Geschäftsausstattung	0,00	0,00	0,00	0,00	0,00
3416	Auszahlungen für den Erwerb von Kulturgütern	0,00	0,00	0,00	0,00	0,00
3417	Auszahlungen für den Erwerb von Beteiligungen	0,00	0,00	0,00	0,00	0,00
3418	Auszahlungen für den Erwerb von kofinanzierten Schutzbauten	0,00	0,00	0,00	0,00	0,00
342	Auszahlungen aus der Gewährung von Darlehen sowie gewährten Vorschüssen	8.700,00	8.700,00	8.700,00	8.700,00	8.700,00
3421	Auszahlungen von Darlehen an Träger des öffentlichen Rechts	0,00	0,00	0,00	0,00	0,00
3422	Auszahlungen von Darlehen an Beteiligungen	0,00	0,00	0,00	0,00	0,00
3423	Auszahlungen von Darlehen an Unternehmen und Haushalte	0,00	0,00	0,00	0,00	0,00
3425	Auszahlungen von Vorschüssen und Anzahlungen	8.700,00	8.700,00	8.700,00	8.700,00	8.700,00
343	Auszahlungen aus Kapitaltransfers	0,00	0,00	0,00	0,00	0,00
3431	Kapitaltransferzahlungen an Träger des öffentlichen Rechts	0,00	0,00	0,00	0,00	0,00
3432	Kapitaltransferzahlungen an Beteiligungen	0,00	0,00	0,00	0,00	0,00
3433	Kapitaltransferzahlungen an Unternehmen (Finanzunternehmen)	0,00	0,00	0,00	0,00	0,00
3434	Kapitaltransferzahlungen an Haushalte und Organisationen ohne Erwerbscharakter	0,00	0,00	0,00	0,00	0,00
3435	Kapitaltransferzahlungen an das Ausland	0,00	0,00	0,00	0,00	0,00
34	Summe Auszahlungen investive Gebarung	8.700,00	8.700,00	8.700,00	8.700,00	8.700,00
SA2	Saldo (2) Geldfluss aus der investiven Gebarung (33 – 34)	0,00	0,00	0,00	0,00	0,00
SA3	Saldo (3) Nettofinanzierungssaldo (Saldo 1 + Saldo 2)	-1.805.700,00	-1.820.200,00	-1.940.100,00	-1.941.200,00	-1.935.800,00
351	Einzahlungen aus der Aufnahme von Finanzschulden	0,00	0,00	0,00	0,00	0,00
3511	Einzahlungen aus empfangenen Darlehen von öffentlichen Körperschaften und Rechtsträgern	0,00	0,00	0,00	0,00	0,00
3512	Einzahlungen aus empfangenen Darlehen von Beteiligungen	0,00	0,00	0,00	0,00	0,00

1. Nachtragsvoranschlag 2025 (Plan 2026 - 2029)

Stadtgemeinde Althofen

MFP - Finanzierungshaushalt Bereichsbudget 1. und 2. Ebene

Vertretungskörper und allgemeine Verwaltung (Gruppe 0)

MVAG	Mittelverwendungs- und -aufbringungsgruppen (1. und 2. Ebene)	VA 2025 inkl. NVA	Plan 2026	Plan 2027	Plan 2028	Plan 2029
3513	Einzahlungen aus empfangenen Darlehen von Unternehmen und privaten Haushalten	0,00	0,00	0,00	0,00	0,00
3514	Einzahlungen aus Finanzschulden (Finanzunternehmen)	0,00	0,00	0,00	0,00	0,00
3515	Einzahlungen aus Aufnahmen von Leasingverbindlichkeiten	0,00	0,00	0,00	0,00	0,00
353	Einzahlungen infolge eines Kapitaltausches bei derivativen Finanzinstrumenten mit Grundgesc	0,00	0,00	0,00	0,00	0,00
3530	Einzahlungen infolge eines Kapitaltausches bei derivativen Finanzinstrumenten mit Grundgeschäft	0,00	0,00	0,00	0,00	0,00
355	Einzahlungen aus dem Abgang von Finanzinstrumenten	0,00	0,00	0,00	0,00	0,00
3550	Einzahlungen aus dem Abgang von Finanzinstrumenten	0,00	0,00	0,00	0,00	0,00
35	Summe Einzahlungen aus der Finanzierungstätigkeit	0,00	0,00	0,00	0,00	0,00
361	Auszahlungen aus der Tilgung von Finanzschulden	0,00	0,00	0,00	0,00	0,00
3611	Auszahlungen aus empfangenen Darlehen von öffentlichen Körperschaften und Rechtsträgern	0,00	0,00	0,00	0,00	0,00
3612	Auszahlungen aus empfangenen Darlehen von Beteiligungen	0,00	0,00	0,00	0,00	0,00
3613	Auszahlungen aus empfangenen Darlehen von Unternehmen und privaten Haushalten	0,00	0,00	0,00	0,00	0,00
3614	Auszahlungen aus Finanzschulden	0,00	0,00	0,00	0,00	0,00
3615	Auszahlungen aus Rückzahlungen von Leasingverbindlichkeiten	0,00	0,00	0,00	0,00	0,00
363	Auszahlungen infolge eines Kapitaltausches bei derivativen Finanzinstrumenten mit Grundges	0,00	0,00	0,00	0,00	0,00
3630	Auszahlungen infolge eines Kapitaltausches bei derivativen Finanzinstrumenten mit Grundgeschäft	0,00	0,00	0,00	0,00	0,00
365	Auszahlungen für den Erwerb von Finanzinstrumenten	0,00	0,00	0,00	0,00	0,00
3650	Auszahlungen für den Erwerb von Finanzinstrumenten	0,00	0,00	0,00	0,00	0,00
36	Summe Auszahlungen aus der Finanzierungstätigkeit	0,00	0,00	0,00	0,00	0,00
SA4	Saldo (4) Geldfluss aus der Finanzierungstätigkeit (35 – 36)	0,00	0,00	0,00	0,00	0,00
SA5	Saldo (5) Geldfluss aus der voranschlagswirksamen Gebarung (Saldo 3 + Saldo 4)	-1.805.700,00	-1.820.200,00	-1.940.100,00	-1.941.200,00	-1.935.800,00

1. Nachtragsvoranschlag 2025 (Plan 2026 - 2029)

Stadtgemeinde Althofen

MFP - Finanzierungshaushalt Bereichsbudget 1. und 2. Ebene

Öffentliche Ordnung und Sicherheit (Gruppe 1)

MVAG	Mittelverwendungs- und -aufbringungsgruppen (1. und 2. Ebene)	VA 2025 inkl. NVA	Plan 2026	Plan 2027	Plan 2028	Plan 2029
311	Einzahlungen aus operativer Verwaltungstätigkeit	44.300,00	44.300,00	44.300,00	44.300,00	44.300,00
3111	Einzahlungen aus eigenen Abgaben	0,00	0,00	0,00	0,00	0,00
3112	Einzahlungen aus Ertragsanteilen	0,00	0,00	0,00	0,00	0,00
3113	Einzahlungen aus Gebühren	500,00	500,00	500,00	500,00	500,00
3114	Einzahlungen aus Leistungen	500,00	500,00	500,00	500,00	500,00
3115	Einzahlungen aus Besitz und wirtschaftlicher Tätigkeit	3.300,00	3.300,00	3.300,00	3.300,00	3.300,00
3116	Einzahlungen aus Veräußerung von geringwertigen Wirtschaftsgütern (GWG) und sonstige Einzahlun	40.000,00	40.000,00	40.000,00	40.000,00	40.000,00
312	Einzahlungen aus Transfers	48.900,00	101.500,00	1.500,00	1.500,00	1.500,00
3121	Transferzahlungen von Trägern des öffentlichen Rechts	36.900,00	101.500,00	1.500,00	1.500,00	1.500,00
3122	Transferzahlungen von Beteiligungen	0,00	0,00	0,00	0,00	0,00
3123	Transferzahlungen von Unternehmen (inkl. Finanzunternehmen)	0,00	0,00	0,00	0,00	0,00
3124	Transferzahlungen von Haushalten und Organisationen ohne Erwerbscharakter	12.000,00	0,00	0,00	0,00	0,00
3125	Transferzahlungen vom Ausland	0,00	0,00	0,00	0,00	0,00
3126	Investitions- und Tilgungszuschüsse zwischen Unternehmungen und Betrieben der Gebietskörpersch	0,00	0,00	0,00	0,00	0,00
313	Einzahlungen aus Finanzerträgen	0,00	0,00	0,00	0,00	0,00
3131	Einzahlungen aus Zinserträgen	0,00	0,00	0,00	0,00	0,00
3132	Einzahlungen aus Zinsen aus derivativen Finanzinstrumenten mit und ohne Grundgeschäft	0,00	0,00	0,00	0,00	0,00
3133	Einzahlungen aus Gewinnentnahmen von marktbestimmten Betrieben	0,00	0,00	0,00	0,00	0,00
3134	Sonstige Einzahlungen aus Finanzerträgen	0,00	0,00	0,00	0,00	0,00
3135	Einzahlungen aus Dividenden/Gewinnausschüttungen	0,00	0,00	0,00	0,00	0,00
31	Summe Einzahlungen operative Gebarung	93.200,00	145.800,00	45.800,00	45.800,00	45.800,00
321	Auszahlungen aus Personalaufwand	0,00	0,00	0,00	0,00	0,00
3211	Auszahlungen für Personalaufwand (Bezüge, Nebengebühren, und Mehrleistungsvergütungen)	0,00	0,00	0,00	0,00	0,00
3212	Auszahlungen für gesetzliche und freiwillige Sozialaufwendungen	0,00	0,00	0,00	0,00	0,00
3213	Auszahlungen aus sonstigem Personalaufwand	0,00	0,00	0,00	0,00	0,00
322	Auszahlungen aus Sachaufwand	196.000,00	118.200,00	118.200,00	118.200,00	93.200,00
3221	Auszahlungen für Gebrauchs- und Verbrauchsgüter, Handelswaren	94.800,00	42.800,00	42.800,00	42.800,00	42.800,00
3222	Auszahlungen für Verwaltungs- und Betriebsaufwand	26.200,00	26.200,00	26.200,00	26.200,00	26.200,00
3223	Auszahlungen für Leasing- und Mietaufwand	6.000,00	6.000,00	6.000,00	6.000,00	6.000,00
3224	Auszahlungen für Instandhaltung	32.600,00	32.600,00	32.600,00	32.600,00	7.600,00
3225	Sonstige Auszahlungen aus Sachaufwand	36.400,00	10.600,00	10.600,00	10.600,00	10.600,00

1. Nachtragsvoranschlag 2025 (Plan 2026 - 2029)

Stadtgemeinde Althofen

MFP - Finanzierungshaushalt Bereichsbudget 1. und 2. Ebene

Öffentliche Ordnung und Sicherheit (Gruppe 1)

MVAG	Mittelverwendungs- und -aufbringungsgruppen (1. und 2. Ebene)	VA 2025 inkl. NVA	Plan 2026	Plan 2027	Plan 2028	Plan 2029
3226	Auszahlungen aus der Inanspruchnahme von Haftungen	0,00	0,00	0,00	0,00	0,00

ENTWURF

1. Nachtragsvoranschlag 2025 (Plan 2026 - 2029)

Stadtgemeinde Althofen

MFP - Finanzierungshaushalt Bereichsbudget 1. und 2. Ebene

Öffentliche Ordnung und Sicherheit (Gruppe 1)

MVAG	Mittelverwendungs- und -aufbringungsgruppen (1. und 2. Ebene)	VA 2025 inkl. NVA	Plan 2026	Plan 2027	Plan 2028	Plan 2029
323	Auszahlungen aus Transfers	12.900,00	12.900,00	12.900,00	12.900,00	12.900,00
3231	Transferzahlungen an Träger des öffentlichen Rechts	900,00	900,00	900,00	900,00	900,00
3232	Transferzahlungen an Beteiligungen	0,00	0,00	0,00	0,00	0,00
3233	Transferzahlungen an Unternehmen (inkl. Finanzunternehmen)	5.000,00	5.000,00	5.000,00	5.000,00	5.000,00
3234	Transferzahlungen an Haushalte und Organisationen ohne Erwerbscharakter	7.000,00	7.000,00	7.000,00	7.000,00	7.000,00
3235	Transferzahlungen an das Ausland	0,00	0,00	0,00	0,00	0,00
3236	Investitions- und Tilgungszuschüsse zwischen Unternehmungen und Betrieben der Gebietskörperschicht	0,00	0,00	0,00	0,00	0,00
324	Auszahlungen aus Finanzaufwand	0,00	0,00	0,00	0,00	0,00
3241	Auszahlungen für Zinsen	0,00	0,00	0,00	0,00	0,00
3242	Auszahlungen für Zinsen aus derivativen Finanzinstrumenten mit und ohne Grundgeschäft	0,00	0,00	0,00	0,00	0,00
3243	Auszahlungen aus Gewinnentnahmen von marktbestimmten Betrieben	0,00	0,00	0,00	0,00	0,00
3244	Sonstige Auszahlungen aus Finanzaufwendungen	0,00	0,00	0,00	0,00	0,00
32	Summe Auszahlungen operative Gebarung	208.900,00	131.100,00	131.100,00	131.100,00	106.100,00
SA1	Saldo (1) Geldfluss aus der operativen Gebarung (31 – 32)	-115.700,00	14.700,00	-85.300,00	-85.300,00	-60.300,00
331	Einzahlungen aus der Investitionstätigkeit	0,00	0,00	0,00	0,00	0,00
3311	Einzahlungen aus der Veräußerung von immateriellem Vermögen	0,00	0,00	0,00	0,00	0,00
3312	Einzahlungen aus der Veräußerung von Grundstücken und Grundstückeinrichtungen	0,00	0,00	0,00	0,00	0,00
3313	Einzahlungen aus der Veräußerung von Gebäuden und Bauten	0,00	0,00	0,00	0,00	0,00
3314	Einzahlungen aus der Veräußerung von technischen Anlagen, Fahrzeugen und Maschinen	0,00	0,00	0,00	0,00	0,00
3315	Einzahlungen aus der Veräußerung von Amts-, Betriebs- und Geschäftsausstattung	0,00	0,00	0,00	0,00	0,00
3316	Einzahlungen aus der Veräußerung von Kulturgütern	0,00	0,00	0,00	0,00	0,00
3317	Einzahlungen aus der Veräußerung von Beteiligungen	0,00	0,00	0,00	0,00	0,00
3318	Einzahlungen aus der Veräußerung von kofinanzierten Schutzbauten	0,00	0,00	0,00	0,00	0,00
332	Einzahlungen aus der Rückzahlung von Darlehen sowie gewährten Vorschüssen	0,00	0,00	0,00	0,00	0,00
3321	Einzahlungen aus Darlehen an Träger des öffentlichen Rechts	0,00	0,00	0,00	0,00	0,00
3322	Einzahlungen aus Darlehen an Beteiligungen	0,00	0,00	0,00	0,00	0,00
3323	Einzahlungen aus Darlehen an Unternehmen und Haushalte	0,00	0,00	0,00	0,00	0,00
3325	Einzahlungen aus Vorschüssen und Anzahlungen	0,00	0,00	0,00	0,00	0,00
333	Einzahlungen aus Kapitaltransfers	0,00	499.400,00	0,00	0,00	0,00
3331	Kapitaltransferzahlungen von Trägern des öffentlichen Rechts	0,00	499.400,00	0,00	0,00	0,00
3332	Kapitaltransferzahlungen von Beteiligungen	0,00	0,00	0,00	0,00	0,00

1. Nachtragsvoranschlag 2025 (Plan 2026 - 2029)

Stadtgemeinde Althofen

MFP - Finanzierungshaushalt Bereichsbudget 1. und 2. Ebene

Öffentliche Ordnung und Sicherheit (Gruppe 1)

MVAG	Mittelverwendungs- und -aufbringungsgruppen (1. und 2. Ebene)	VA 2025 inkl. NVA	Plan 2026	Plan 2027	Plan 2028	Plan 2029
3333	Kapitaltransferzahlungen von Unternehmen	0,00	0,00	0,00	0,00	0,00
3334	Kapitaltransferzahlungen von Haushalten und Organisationen ohne Erwerbscharakter	0,00	0,00	0,00	0,00	0,00
3335	Kapitaltransferzahlungen vom Ausland	0,00	0,00	0,00	0,00	0,00
33	Summe Einzahlungen investive Gebarung	0,00	499.400,00	0,00	0,00	0,00
341	Auszahlungen aus der Investitionstätigkeit	1.800,00	862.000,00	0,00	0,00	0,00
3411	Auszahlungen für den Erwerb von immateriellem Vermögen	0,00	0,00	0,00	0,00	0,00
3412	Auszahlungen für den Erwerb von Grundstücken und Grundstückseinrichtungen	1.800,00	0,00	0,00	0,00	0,00
3413	Auszahlungen für den Erwerb von Gebäuden und Bauten	0,00	0,00	0,00	0,00	0,00
3414	Auszahlungen für den Erwerb von technischen Anlagen, Fahrzeugen und Maschinen	0,00	862.000,00	0,00	0,00	0,00
3415	Auszahlungen für den Erwerb von Amts-, Betriebs- und Geschäftsausstattung	0,00	0,00	0,00	0,00	0,00
3416	Auszahlungen für den Erwerb von Kulturgütern	0,00	0,00	0,00	0,00	0,00
3417	Auszahlungen für den Erwerb von Beteiligungen	0,00	0,00	0,00	0,00	0,00
3418	Auszahlungen für den Erwerb von kofinanzierten Schutzbauten	0,00	0,00	0,00	0,00	0,00
342	Auszahlungen aus der Gewährung von Darlehen sowie gewährten Vorschüssen	0,00	0,00	0,00	0,00	0,00
3421	Auszahlungen von Darlehen an Träger des öffentlichen Rechts	0,00	0,00	0,00	0,00	0,00
3422	Auszahlungen von Darlehen an Beteiligungen	0,00	0,00	0,00	0,00	0,00
3423	Auszahlungen von Darlehen an Unternehmen und Haushalte	0,00	0,00	0,00	0,00	0,00
3425	Auszahlungen von Vorschüssen und Anzahlungen	0,00	0,00	0,00	0,00	0,00
343	Auszahlungen aus Kapitaltransfers	0,00	0,00	0,00	0,00	0,00
3431	Kapitaltransferzahlungen an Träger des öffentlichen Rechts	0,00	0,00	0,00	0,00	0,00
3432	Kapitaltransferzahlungen an Beteiligungen	0,00	0,00	0,00	0,00	0,00
3433	Kapitaltransferzahlungen an Unternehmen (Finanzunternehmen)	0,00	0,00	0,00	0,00	0,00
3434	Kapitaltransferzahlungen an Haushalte und Organisationen ohne Erwerbscharakter	0,00	0,00	0,00	0,00	0,00
3435	Kapitaltransferzahlungen an das Ausland	0,00	0,00	0,00	0,00	0,00
34	Summe Auszahlungen investive Gebarung	1.800,00	862.000,00	0,00	0,00	0,00
SA2	Saldo (2) Geldfluss aus der investiven Gebarung (33 – 34)	-1.800,00	-362.600,00	0,00	0,00	0,00
SA3	Saldo (3) Nettofinanzierungssaldo (Saldo 1 + Saldo 2)	-117.500,00	-347.900,00	-85.300,00	-85.300,00	-60.300,00
351	Einzahlungen aus der Aufnahme von Finanzschulden	0,00	0,00	0,00	0,00	0,00
3511	Einzahlungen aus empfangenen Darlehen von öffentlichen Körperschaften und Rechtsträgern	0,00	0,00	0,00	0,00	0,00
3512	Einzahlungen aus empfangenen Darlehen von Beteiligungen	0,00	0,00	0,00	0,00	0,00

1. Nachtragsvoranschlag 2025 (Plan 2026 - 2029)

Stadtgemeinde Althofen

MFP - Finanzierungshaushalt Bereichsbudget 1. und 2. Ebene

Öffentliche Ordnung und Sicherheit (Gruppe 1)

MVAG	Mittelverwendungs- und -aufbringungsgruppen (1. und 2. Ebene)	VA 2025 inkl. NVA	Plan 2026	Plan 2027	Plan 2028	Plan 2029
3513	Einzahlungen aus empfangenen Darlehen von Unternehmen und privaten Haushalten	0,00	0,00	0,00	0,00	0,00
3514	Einzahlungen aus Finanzschulden (Finanzunternehmen)	0,00	0,00	0,00	0,00	0,00
3515	Einzahlungen aus Aufnahmen von Leasingverbindlichkeiten	0,00	0,00	0,00	0,00	0,00
353	Einzahlungen infolge eines Kapitaltausches bei derivativen Finanzinstrumenten mit Grundgesc	0,00	0,00	0,00	0,00	0,00
3530	Einzahlungen infolge eines Kapitaltausches bei derivativen Finanzinstrumenten mit Grundgeschäft	0,00	0,00	0,00	0,00	0,00
355	Einzahlungen aus dem Abgang von Finanzinstrumenten	0,00	0,00	0,00	0,00	0,00
3550	Einzahlungen aus dem Abgang von Finanzinstrumenten	0,00	0,00	0,00	0,00	0,00
35	Summe Einzahlungen aus der Finanzierungstätigkeit	0,00	0,00	0,00	0,00	0,00
361	Auszahlungen aus der Tilgung von Finanzschulden	0,00	0,00	0,00	0,00	0,00
3611	Auszahlungen aus empfangenen Darlehen von öffentlichen Körperschaften und Rechtsträgern	0,00	0,00	0,00	0,00	0,00
3612	Auszahlungen aus empfangenen Darlehen von Beteiligungen	0,00	0,00	0,00	0,00	0,00
3613	Auszahlungen aus empfangenen Darlehen von Unternehmen und privaten Haushalten	0,00	0,00	0,00	0,00	0,00
3614	Auszahlungen aus Finanzschulden	0,00	0,00	0,00	0,00	0,00
3615	Auszahlungen aus Rückzahlungen von Leasingverbindlichkeiten	0,00	0,00	0,00	0,00	0,00
363	Auszahlungen infolge eines Kapitaltausches bei derivativen Finanzinstrumenten mit Grundges	0,00	0,00	0,00	0,00	0,00
3630	Auszahlungen infolge eines Kapitaltausches bei derivativen Finanzinstrumenten mit Grundgeschäft	0,00	0,00	0,00	0,00	0,00
365	Auszahlungen für den Erwerb von Finanzinstrumenten	0,00	0,00	0,00	0,00	0,00
3650	Auszahlungen für den Erwerb von Finanzinstrumenten	0,00	0,00	0,00	0,00	0,00
36	Summe Auszahlungen aus der Finanzierungstätigkeit	0,00	0,00	0,00	0,00	0,00
SA4	Saldo (4) Geldfluss aus der Finanzierungstätigkeit (35 – 36)	0,00	0,00	0,00	0,00	0,00
SA5	Saldo (5) Geldfluss aus der voranschlagswirksamen Gebarung (Saldo 3 + Saldo 4)	-117.500,00	-347.900,00	-85.300,00	-85.300,00	-60.300,00

1. Nachtragsvoranschlag 2025 (Plan 2026 - 2029)

Stadtgemeinde Althofen

MFP - Finanzierungshaushalt Bereichsbudget 1. und 2. Ebene

Unterricht, Erziehung, Sport und Wissenschaft (Gruppe 2)

MVAG	Mittelverwendungs- und -aufbringungsgruppen (1. und 2. Ebene)	VA 2025 inkl. NVA	Plan 2026	Plan 2027	Plan 2028	Plan 2029
311	Einzahlungen aus operativer Verwaltungstätigkeit	25.000,00	23.000,00	23.000,00	23.000,00	23.000,00
3111	Einzahlungen aus eigenen Abgaben	0,00	0,00	0,00	0,00	0,00
3112	Einzahlungen aus Ertragsanteilen	0,00	0,00	0,00	0,00	0,00
3113	Einzahlungen aus Gebühren	0,00	0,00	0,00	0,00	0,00
3114	Einzahlungen aus Leistungen	20.000,00	18.000,00	18.000,00	18.000,00	18.000,00
3115	Einzahlungen aus Besitz und wirtschaftlicher Tätigkeit	5.000,00	5.000,00	5.000,00	5.000,00	5.000,00
3116	Einzahlungen aus Veräußerung von geringwertigen Wirtschaftsgütern (GWG) und sonstige Einzahlun	0,00	0,00	0,00	0,00	0,00
312	Einzahlungen aus Transfers	503.600,00	439.000,00	439.000,00	439.000,00	439.000,00
3121	Transferzahlungen von Trägern des öffentlichen Rechts	440.500,00	439.000,00	439.000,00	439.000,00	439.000,00
3122	Transferzahlungen von Beteiligungen	0,00	0,00	0,00	0,00	0,00
3123	Transferzahlungen von Unternehmen (inkl. Finanzunternehmen)	0,00	0,00	0,00	0,00	0,00
3124	Transferzahlungen von Haushalten und Organisationen ohne Erwerbscharakter	63.100,00	0,00	0,00	0,00	0,00
3125	Transferzahlungen vom Ausland	0,00	0,00	0,00	0,00	0,00
3126	Investitions- und Tilgungszuschüsse zwischen Unternehmungen und Betrieben der Gebietskörpersch	0,00	0,00	0,00	0,00	0,00
313	Einzahlungen aus Finanzerträgen	0,00	0,00	0,00	0,00	0,00
3131	Einzahlungen aus Zinserträgen	0,00	0,00	0,00	0,00	0,00
3132	Einzahlungen aus Zinsen aus derivativen Finanzinstrumenten mit und ohne Grundgeschäft	0,00	0,00	0,00	0,00	0,00
3133	Einzahlungen aus Gewinnentnahmen von marktbestimmten Betrieben	0,00	0,00	0,00	0,00	0,00
3134	Sonstige Einzahlungen aus Finanzerträgen	0,00	0,00	0,00	0,00	0,00
3135	Einzahlungen aus Dividenden/Gewinnausschüttungen	0,00	0,00	0,00	0,00	0,00
31	Summe Einzahlungen operative Gebarung	528.600,00	462.000,00	462.000,00	462.000,00	462.000,00
321	Auszahlungen aus Personalaufwand	232.700,00	264.300,00	269.500,00	274.800,00	280.100,00
3211	Auszahlungen für Personalaufwand (Bezüge, Nebengebühren, und Mehrleistungsvergütungen)	186.500,00	212.100,00	216.200,00	220.400,00	224.800,00
3212	Auszahlungen für gesetzliche und freiwillige Sozialaufwendungen	45.900,00	51.900,00	53.000,00	54.100,00	55.000,00
3213	Auszahlungen aus sonstigem Personalaufwand	300,00	300,00	300,00	300,00	300,00
322	Auszahlungen aus Sachaufwand	398.600,00	348.200,00	347.900,00	348.200,00	346.300,00
3221	Auszahlungen für Gebrauchs- und Verbrauchsgüter, Handelswaren	17.900,00	18.000,00	18.000,00	18.100,00	18.100,00
3222	Auszahlungen für Verwaltungs- und Betriebsaufwand	53.200,00	53.400,00	53.600,00	53.800,00	53.900,00
3223	Auszahlungen für Leasing- und Mietaufwand	121.000,00	116.500,00	116.000,00	116.000,00	116.000,00
3224	Auszahlungen für Instandhaltung	88.000,00	52.100,00	52.100,00	52.100,00	52.100,00
3225	Sonstige Auszahlungen aus Sachaufwand	118.500,00	108.200,00	108.200,00	108.200,00	106.200,00

1. Nachtragsvoranschlag 2025 (Plan 2026 - 2029)

Stadtgemeinde Althofen

MFP - Finanzierungshaushalt Bereichsbudget 1. und 2. Ebene

Unterricht, Erziehung, Sport und Wissenschaft (Gruppe 2)

MVAG	Mittelverwendungs- und -aufbringungsgruppen (1. und 2. Ebene)	VA 2025 inkl. NVA	Plan 2026	Plan 2027	Plan 2028	Plan 2029
3226	Auszahlungen aus der Inanspruchnahme von Haftungen	0,00	0,00	0,00	0,00	0,00

ENTWURF

1. Nachtragsvoranschlag 2025 (Plan 2026 - 2029)

Stadtgemeinde Althofen

MFP - Finanzierungshaushalt Bereichsbudget 1. und 2. Ebene

Unterricht, Erziehung, Sport und Wissenschaft (Gruppe 2)

MVAG	Mittelverwendungs- und -aufbringungsgruppen (1. und 2. Ebene)	VA 2025 inkl. NVA	Plan 2026	Plan 2027	Plan 2028	Plan 2029
323	Auszahlungen aus Transfers	1.836.400,00	1.800.200,00	1.800.200,00	1.800.200,00	1.800.200,00
3231	Transferzahlungen an Träger des öffentlichen Rechts	926.900,00	926.900,00	926.900,00	926.900,00	926.900,00
3232	Transferzahlungen an Beteiligungen	0,00	0,00	0,00	0,00	0,00
3233	Transferzahlungen an Unternehmen (inkl. Finanzunternehmen)	795.900,00	795.900,00	795.900,00	795.900,00	795.900,00
3234	Transferzahlungen an Haushalte und Organisationen ohne Erwerbscharakter	113.600,00	77.400,00	77.400,00	77.400,00	77.400,00
3235	Transferzahlungen an das Ausland	0,00	0,00	0,00	0,00	0,00
3236	Investitions- und Tilgungszuschüsse zwischen Unternehmungen und Betrieben der Gebietskörpersch:	0,00	0,00	0,00	0,00	0,00
324	Auszahlungen aus Finanzaufwand	0,00	4.500,00	3.900,00	2.800,00	1.700,00
3241	Auszahlungen für Zinsen	0,00	4.500,00	3.900,00	2.800,00	1.700,00
3242	Auszahlungen für Zinsen aus derivativen Finanzinstrumenten mit und ohne Grundgeschäft	0,00	0,00	0,00	0,00	0,00
3243	Auszahlungen aus Gewinnentnahmen von marktbestimmten Betrieben	0,00	0,00	0,00	0,00	0,00
3244	Sonstige Auszahlungen aus Finanzaufwendungen	0,00	0,00	0,00	0,00	0,00
32	Summe Auszahlungen operative Gebarung	2.467.700,00	2.417.200,00	2.421.500,00	2.426.000,00	2.428.300,00
SA1	Saldo (1) Geldfluss aus der operativen Gebarung (31 – 32)	-1.939.100,00	-1.955.200,00	-1.959.500,00	-1.964.000,00	-1.966.300,00
331	Einzahlungen aus der Investitionstätigkeit	0,00	0,00	0,00	0,00	0,00
3311	Einzahlungen aus der Veräußerung von immateriellem Vermögen	0,00	0,00	0,00	0,00	0,00
3312	Einzahlungen aus der Veräußerung von Grundstücken und Grundstückeinrichtungen	0,00	0,00	0,00	0,00	0,00
3313	Einzahlungen aus der Veräußerung von Gebäuden und Bauten	0,00	0,00	0,00	0,00	0,00
3314	Einzahlungen aus der Veräußerung von technischen Anlagen, Fahrzeugen und Maschinen	0,00	0,00	0,00	0,00	0,00
3315	Einzahlungen aus der Veräußerung von Amts-, Betriebs- und Geschäftsausstattung	0,00	0,00	0,00	0,00	0,00
3316	Einzahlungen aus der Veräußerung von Kulturgütern	0,00	0,00	0,00	0,00	0,00
3317	Einzahlungen aus der Veräußerung von Beteiligungen	0,00	0,00	0,00	0,00	0,00
3318	Einzahlungen aus der Veräußerung von kofinanzierten Schutzbauten	0,00	0,00	0,00	0,00	0,00
332	Einzahlungen aus der Rückzahlung von Darlehen sowie gewährten Vorschüssen	0,00	0,00	0,00	0,00	0,00
3321	Einzahlungen aus Darlehen an Träger des öffentlichen Rechts	0,00	0,00	0,00	0,00	0,00
3322	Einzahlungen aus Darlehen an Beteiligungen	0,00	0,00	0,00	0,00	0,00
3323	Einzahlungen aus Darlehen an Unternehmen und Haushalte	0,00	0,00	0,00	0,00	0,00
3325	Einzahlungen aus Vorschüssen und Anzahlungen	0,00	0,00	0,00	0,00	0,00
333	Einzahlungen aus Kapitaltransfers	647.000,00	0,00	0,00	0,00	0,00
3331	Kapitaltransferzahlungen von Trägern des öffentlichen Rechts	647.000,00	0,00	0,00	0,00	0,00
3332	Kapitaltransferzahlungen von Beteiligungen	0,00	0,00	0,00	0,00	0,00

1. Nachtragsvoranschlag 2025 (Plan 2026 - 2029)

Stadtgemeinde Althofen

MFP - Finanzierungshaushalt Bereichsbudget 1. und 2. Ebene

Unterricht, Erziehung, Sport und Wissenschaft (Gruppe 2)

MVAG	Mittelverwendungs- und -aufbringungsgruppen (1. und 2. Ebene)	VA 2025 inkl. NVA	Plan 2026	Plan 2027	Plan 2028	Plan 2029
3333	Kapitaltransferzahlungen von Unternehmen	0,00	0,00	0,00	0,00	0,00
3334	Kapitaltransferzahlungen von Haushalten und Organisationen ohne Erwerbscharakter	0,00	0,00	0,00	0,00	0,00
3335	Kapitaltransferzahlungen vom Ausland	0,00	0,00	0,00	0,00	0,00
33	Summe Einzahlungen investive Gebarung	647.000,00	0,00	0,00	0,00	0,00
341	Auszahlungen aus der Investitionstätigkeit	1.569.200,00	0,00	0,00	0,00	0,00
3411	Auszahlungen für den Erwerb von immateriellem Vermögen	0,00	0,00	0,00	0,00	0,00
3412	Auszahlungen für den Erwerb von Grundstücken und Grundstückseinrichtungen	1.507.200,00	0,00	0,00	0,00	0,00
3413	Auszahlungen für den Erwerb von Gebäuden und Bauten	55.000,00	0,00	0,00	0,00	0,00
3414	Auszahlungen für den Erwerb von technischen Anlagen, Fahrzeugen und Maschinen	0,00	0,00	0,00	0,00	0,00
3415	Auszahlungen für den Erwerb von Amts-, Betriebs- und Geschäftsausstattung	7.000,00	0,00	0,00	0,00	0,00
3416	Auszahlungen für den Erwerb von Kulturgütern	0,00	0,00	0,00	0,00	0,00
3417	Auszahlungen für den Erwerb von Beteiligungen	0,00	0,00	0,00	0,00	0,00
3418	Auszahlungen für den Erwerb von kofinanzierten Schutzbauten	0,00	0,00	0,00	0,00	0,00
342	Auszahlungen aus der Gewährung von Darlehen sowie gewährten Vorschüssen	0,00	0,00	0,00	0,00	0,00
3421	Auszahlungen von Darlehen an Träger des öffentlichen Rechts	0,00	0,00	0,00	0,00	0,00
3422	Auszahlungen von Darlehen an Beteiligungen	0,00	0,00	0,00	0,00	0,00
3423	Auszahlungen von Darlehen an Unternehmen und Haushalte	0,00	0,00	0,00	0,00	0,00
3425	Auszahlungen von Vorschüssen und Anzahlungen	0,00	0,00	0,00	0,00	0,00
343	Auszahlungen aus Kapitaltransfers	0,00	0,00	0,00	0,00	0,00
3431	Kapitaltransferzahlungen an Träger des öffentlichen Rechts	0,00	0,00	0,00	0,00	0,00
3432	Kapitaltransferzahlungen an Beteiligungen	0,00	0,00	0,00	0,00	0,00
3433	Kapitaltransferzahlungen an Unternehmen (Finanzunternehmen)	0,00	0,00	0,00	0,00	0,00
3434	Kapitaltransferzahlungen an Haushalte und Organisationen ohne Erwerbscharakter	0,00	0,00	0,00	0,00	0,00
3435	Kapitaltransferzahlungen an das Ausland	0,00	0,00	0,00	0,00	0,00
34	Summe Auszahlungen investive Gebarung	1.569.200,00	0,00	0,00	0,00	0,00
SA2	Saldo (2) Geldfluss aus der investiven Gebarung (33 – 34)	-922.200,00	0,00	0,00	0,00	0,00
SA3	Saldo (3) Nettofinanzierungssaldo (Saldo 1 + Saldo 2)	-2.861.300,00	-1.955.200,00	-1.959.500,00	-1.964.000,00	-1.966.300,00
351	Einzahlungen aus der Aufnahme von Finanzschulden	760.000,00	0,00	0,00	0,00	0,00
3511	Einzahlungen aus empfangenen Darlehen von öffentlichen Körperschaften und Rechtsträgern	760.000,00	0,00	0,00	0,00	0,00
3512	Einzahlungen aus empfangenen Darlehen von Beteiligungen	0,00	0,00	0,00	0,00	0,00

1. Nachtragsvoranschlag 2025 (Plan 2026 - 2029)

Stadtgemeinde Althofen

MFP - Finanzierungshaushalt Bereichsbudget 1. und 2. Ebene

Unterricht, Erziehung, Sport und Wissenschaft (Gruppe 2)

MVAG	Mittelverwendungs- und -aufbringungsgruppen (1. und 2. Ebene)	VA 2025 inkl. NVA	Plan 2026	Plan 2027	Plan 2028	Plan 2029
3513	Einzahlungen aus empfangenen Darlehen von Unternehmen und privaten Haushalten	0,00	0,00	0,00	0,00	0,00
3514	Einzahlungen aus Finanzschulden (Finanzunternehmen)	0,00	0,00	0,00	0,00	0,00
3515	Einzahlungen aus Aufnahmen von Leasingverbindlichkeiten	0,00	0,00	0,00	0,00	0,00
353	Einzahlungen infolge eines Kapitaltausches bei derivativen Finanzinstrumenten mit Grundgesc	0,00	0,00	0,00	0,00	0,00
3530	Einzahlungen infolge eines Kapitaltausches bei derivativen Finanzinstrumenten mit Grundgeschäft	0,00	0,00	0,00	0,00	0,00
355	Einzahlungen aus dem Abgang von Finanzinstrumenten	0,00	0,00	0,00	0,00	0,00
3550	Einzahlungen aus dem Abgang von Finanzinstrumenten	0,00	0,00	0,00	0,00	0,00
35	Summe Einzahlungen aus der Finanzierungstätigkeit	760.000,00	0,00	0,00	0,00	0,00
361	Auszahlungen aus der Tilgung von Finanzschulden	2.500,00	113.300,00	111.700,00	111.600,00	111.700,00
3611	Auszahlungen aus empfangenen Darlehen von öffentlichen Körperschaften und Rechtsträgern	0,00	111.600,00	111.700,00	111.600,00	111.700,00
3612	Auszahlungen aus empfangenen Darlehen von Beteiligungen	0,00	0,00	0,00	0,00	0,00
3613	Auszahlungen aus empfangenen Darlehen von Unternehmen und privaten Haushalten	0,00	0,00	0,00	0,00	0,00
3614	Auszahlungen aus Finanzschulden	0,00	0,00	0,00	0,00	0,00
3615	Auszahlungen aus Rückzahlungen von Leasingverbindlichkeiten	2.500,00	1.700,00	0,00	0,00	0,00
363	Auszahlungen infolge eines Kapitaltausches bei derivativen Finanzinstrumenten mit Grundges	0,00	0,00	0,00	0,00	0,00
3630	Auszahlungen infolge eines Kapitaltausches bei derivativen Finanzinstrumenten mit Grundgeschäft	0,00	0,00	0,00	0,00	0,00
365	Auszahlungen für den Erwerb von Finanzinstrumenten	0,00	0,00	0,00	0,00	0,00
3650	Auszahlungen für den Erwerb von Finanzinstrumenten	0,00	0,00	0,00	0,00	0,00
36	Summe Auszahlungen aus der Finanzierungstätigkeit	2.500,00	113.300,00	111.700,00	111.600,00	111.700,00
SA4	Saldo (4) Geldfluss aus der Finanzierungstätigkeit (35 – 36)	757.500,00	-113.300,00	-111.700,00	-111.600,00	-111.700,00
SA5	Saldo (5) Geldfluss aus der voranschlagswirksamen Gebarung (Saldo 3 + Saldo 4)	-2.103.800,00	-2.068.500,00	-2.071.200,00	-2.075.600,00	-2.078.000,00

1. Nachtragsvoranschlag 2025 (Plan 2026 - 2029)

Stadtgemeinde Althofen

MFP - Finanzierungshaushalt Bereichsbudget 1. und 2. Ebene

Kunst, Kultur und Kultus (Gruppe 3)

MVAG	Mittelverwendungs- und -aufbringungsgruppen (1. und 2. Ebene)	VA 2025 inkl. NVA	Plan 2026	Plan 2027	Plan 2028	Plan 2029
311	Einzahlungen aus operativer Verwaltungstätigkeit	82.500,00	82.000,00	82.000,00	82.000,00	82.000,00
3111	Einzahlungen aus eigenen Abgaben	0,00	0,00	0,00	0,00	0,00
3112	Einzahlungen aus Ertragsanteilen	0,00	0,00	0,00	0,00	0,00
3113	Einzahlungen aus Gebühren	0,00	0,00	0,00	0,00	0,00
3114	Einzahlungen aus Leistungen	10.000,00	10.000,00	10.000,00	10.000,00	10.000,00
3115	Einzahlungen aus Besitz und wirtschaftlicher Tätigkeit	70.000,00	70.000,00	70.000,00	70.000,00	70.000,00
3116	Einzahlungen aus Veräußerung von geringwertigen Wirtschaftsgütern (GWG) und sonstige Einzahlun	2.500,00	2.000,00	2.000,00	2.000,00	2.000,00
312	Einzahlungen aus Transfers	57.500,00	0,00	0,00	0,00	0,00
3121	Transferzahlungen von Trägern des öffentlichen Rechts	57.500,00	0,00	0,00	0,00	0,00
3122	Transferzahlungen von Beteiligungen	0,00	0,00	0,00	0,00	0,00
3123	Transferzahlungen von Unternehmen (inkl. Finanzunternehmen)	0,00	0,00	0,00	0,00	0,00
3124	Transferzahlungen von Haushalten und Organisationen ohne Erwerbscharakter	0,00	0,00	0,00	0,00	0,00
3125	Transferzahlungen vom Ausland	0,00	0,00	0,00	0,00	0,00
3126	Investitions- und Tilgungszuschüsse zwischen Unternehmungen und Betrieben der Gebietskörpersch	0,00	0,00	0,00	0,00	0,00
313	Einzahlungen aus Finanzerträgen	0,00	0,00	0,00	0,00	0,00
3131	Einzahlungen aus Zinserträgen	0,00	0,00	0,00	0,00	0,00
3132	Einzahlungen aus Zinsen aus derivativen Finanzinstrumenten mit und ohne Grundgeschäft	0,00	0,00	0,00	0,00	0,00
3133	Einzahlungen aus Gewinnentnahmen von marktbestimmten Betrieben	0,00	0,00	0,00	0,00	0,00
3134	Sonstige Einzahlungen aus Finanzerträgen	0,00	0,00	0,00	0,00	0,00
3135	Einzahlungen aus Dividenden/Gewinnausschüttungen	0,00	0,00	0,00	0,00	0,00
31	Summe Einzahlungen operative Gebarung	140.000,00	82.000,00	82.000,00	82.000,00	82.000,00
321	Auszahlungen aus Personalaufwand	13.800,00	14.100,00	14.400,00	14.600,00	14.900,00
3211	Auszahlungen für Personalaufwand (Bezüge, Nebengebühren, und Mehrleistungsvergütungen)	11.300,00	11.600,00	11.800,00	12.000,00	12.200,00
3212	Auszahlungen für gesetzliche und freiwillige Sozialaufwendungen	2.500,00	2.500,00	2.600,00	2.600,00	2.700,00
3213	Auszahlungen aus sonstigem Personalaufwand	0,00	0,00	0,00	0,00	0,00
322	Auszahlungen aus Sachaufwand	570.000,00	515.800,00	517.800,00	517.800,00	511.100,00
3221	Auszahlungen für Gebrauchs- und Verbrauchsgüter, Handelswaren	43.400,00	43.400,00	44.400,00	44.400,00	43.900,00
3222	Auszahlungen für Verwaltungs- und Betriebsaufwand	79.500,00	79.500,00	79.500,00	79.500,00	76.300,00
3223	Auszahlungen für Leasing- und Mietaufwand	79.000,00	79.000,00	79.000,00	79.000,00	79.000,00
3224	Auszahlungen für Instandhaltung	43.100,00	24.500,00	24.500,00	24.500,00	23.000,00
3225	Sonstige Auszahlungen aus Sachaufwand	325.000,00	289.400,00	290.400,00	290.400,00	288.900,00

1. Nachtragsvoranschlag 2025 (Plan 2026 - 2029)

Stadtgemeinde Althofen

MFP - Finanzierungshaushalt Bereichsbudget 1. und 2. Ebene

Kunst, Kultur und Kultus (Gruppe 3)

MVAG	Mittelverwendungs- und -aufbringungsgruppen (1. und 2. Ebene)	VA 2025 inkl. NVA	Plan 2026	Plan 2027	Plan 2028	Plan 2029
3226	Auszahlungen aus der Inanspruchnahme von Haftungen	0,00	0,00	0,00	0,00	0,00

ENTWURF

1. Nachtragsvoranschlag 2025 (Plan 2026 - 2029)

Stadtgemeinde Althofen

MFP - Finanzierungshaushalt Bereichsbudget 1. und 2. Ebene

Kunst, Kultur und Kultus (Gruppe 3)

MVAG	Mittelverwendungs- und -aufbringungsgruppen (1. und 2. Ebene)	VA 2025 inkl. NVA	Plan 2026	Plan 2027	Plan 2028	Plan 2029
323	Auszahlungen aus Transfers	45.100,00	45.100,00	45.100,00	45.100,00	42.600,00
3231	Transferzahlungen an Träger des öffentlichen Rechts	0,00	0,00	0,00	0,00	0,00
3232	Transferzahlungen an Beteiligungen	0,00	0,00	0,00	0,00	0,00
3233	Transferzahlungen an Unternehmen (inkl. Finanzunternehmen)	9.500,00	9.500,00	9.500,00	9.500,00	7.000,00
3234	Transferzahlungen an Haushalte und Organisationen ohne Erwerbscharakter	35.600,00	35.600,00	35.600,00	35.600,00	35.600,00
3235	Transferzahlungen an das Ausland	0,00	0,00	0,00	0,00	0,00
3236	Investitions- und Tilgungszuschüsse zwischen Unternehmungen und Betrieben der Gebietskörpersch	0,00	0,00	0,00	0,00	0,00
324	Auszahlungen aus Finanzaufwand	0,00	0,00	0,00	0,00	0,00
3241	Auszahlungen für Zinsen	0,00	0,00	0,00	0,00	0,00
3242	Auszahlungen für Zinsen aus derivativen Finanzinstrumenten mit und ohne Grundgeschäft	0,00	0,00	0,00	0,00	0,00
3243	Auszahlungen aus Gewinnentnahmen von marktbestimmten Betrieben	0,00	0,00	0,00	0,00	0,00
3244	Sonstige Auszahlungen aus Finanzaufwendungen	0,00	0,00	0,00	0,00	0,00
32	Summe Auszahlungen operative Gebarung	628.900,00	575.000,00	577.300,00	577.500,00	568.600,00
SA1	Saldo (1) Geldfluss aus der operativen Gebarung (31 – 32)	-488.900,00	-493.000,00	-495.300,00	-495.500,00	-486.600,00
331	Einzahlungen aus der Investitionstätigkeit	0,00	0,00	0,00	0,00	0,00
3311	Einzahlungen aus der Veräußerung von immateriellem Vermögen	0,00	0,00	0,00	0,00	0,00
3312	Einzahlungen aus der Veräußerung von Grundstücken und Grundstückeinrichtungen	0,00	0,00	0,00	0,00	0,00
3313	Einzahlungen aus der Veräußerung von Gebäuden und Bauten	0,00	0,00	0,00	0,00	0,00
3314	Einzahlungen aus der Veräußerung von technischen Anlagen, Fahrzeugen und Maschinen	0,00	0,00	0,00	0,00	0,00
3315	Einzahlungen aus der Veräußerung von Amts-, Betriebs- und Geschäftsausstattung	0,00	0,00	0,00	0,00	0,00
3316	Einzahlungen aus der Veräußerung von Kulturgütern	0,00	0,00	0,00	0,00	0,00
3317	Einzahlungen aus der Veräußerung von Beteiligungen	0,00	0,00	0,00	0,00	0,00
3318	Einzahlungen aus der Veräußerung von kofinanzierten Schutzbauten	0,00	0,00	0,00	0,00	0,00
332	Einzahlungen aus der Rückzahlung von Darlehen sowie gewährten Vorschüssen	0,00	0,00	0,00	0,00	0,00
3321	Einzahlungen aus Darlehen an Träger des öffentlichen Rechts	0,00	0,00	0,00	0,00	0,00
3322	Einzahlungen aus Darlehen an Beteiligungen	0,00	0,00	0,00	0,00	0,00
3323	Einzahlungen aus Darlehen an Unternehmen und Haushalte	0,00	0,00	0,00	0,00	0,00
3325	Einzahlungen aus Vorschüssen und Anzahlungen	0,00	0,00	0,00	0,00	0,00
333	Einzahlungen aus Kapitaltransfers	131.800,00	0,00	0,00	0,00	0,00
3331	Kapitaltransferzahlungen von Trägern des öffentlichen Rechts	131.800,00	0,00	0,00	0,00	0,00
3332	Kapitaltransferzahlungen von Beteiligungen	0,00	0,00	0,00	0,00	0,00

1. Nachtragsvoranschlag 2025 (Plan 2026 - 2029)

Stadtgemeinde Althofen

MFP - Finanzierungshaushalt Bereichsbudget 1. und 2. Ebene

Kunst, Kultur und Kultus (Gruppe 3)

MVAG	Mittelverwendungs- und -aufbringungsgruppen (1. und 2. Ebene)	VA 2025 inkl. NVA	Plan 2026	Plan 2027	Plan 2028	Plan 2029
3333	Kapitaltransferzahlungen von Unternehmen	0,00	0,00	0,00	0,00	0,00
3334	Kapitaltransferzahlungen von Haushalten und Organisationen ohne Erwerbscharakter	0,00	0,00	0,00	0,00	0,00
3335	Kapitaltransferzahlungen vom Ausland	0,00	0,00	0,00	0,00	0,00
33	Summe Einzahlungen investive Gebarung	131.800,00	0,00	0,00	0,00	0,00
341	Auszahlungen aus der Investitionstätigkeit	131.800,00	0,00	0,00	0,00	0,00
3411	Auszahlungen für den Erwerb von immateriellem Vermögen	0,00	0,00	0,00	0,00	0,00
3412	Auszahlungen für den Erwerb von Grundstücken und Grundstückseinrichtungen	0,00	0,00	0,00	0,00	0,00
3413	Auszahlungen für den Erwerb von Gebäuden und Bauten	0,00	0,00	0,00	0,00	0,00
3414	Auszahlungen für den Erwerb von technischen Anlagen, Fahrzeugen und Maschinen	131.800,00	0,00	0,00	0,00	0,00
3415	Auszahlungen für den Erwerb von Amts-, Betriebs- und Geschäftsausstattung	0,00	0,00	0,00	0,00	0,00
3416	Auszahlungen für den Erwerb von Kulturgütern	0,00	0,00	0,00	0,00	0,00
3417	Auszahlungen für den Erwerb von Beteiligungen	0,00	0,00	0,00	0,00	0,00
3418	Auszahlungen für den Erwerb von kofinanzierten Schutzbauten	0,00	0,00	0,00	0,00	0,00
342	Auszahlungen aus der Gewährung von Darlehen sowie gewährten Vorschüssen	0,00	0,00	0,00	0,00	0,00
3421	Auszahlungen von Darlehen an Träger des öffentlichen Rechts	0,00	0,00	0,00	0,00	0,00
3422	Auszahlungen von Darlehen an Beteiligungen	0,00	0,00	0,00	0,00	0,00
3423	Auszahlungen von Darlehen an Unternehmen und Haushalte	0,00	0,00	0,00	0,00	0,00
3425	Auszahlungen von Vorschüssen und Anzahlungen	0,00	0,00	0,00	0,00	0,00
343	Auszahlungen aus Kapitaltransfers	0,00	0,00	0,00	0,00	0,00
3431	Kapitaltransferzahlungen an Träger des öffentlichen Rechts	0,00	0,00	0,00	0,00	0,00
3432	Kapitaltransferzahlungen an Beteiligungen	0,00	0,00	0,00	0,00	0,00
3433	Kapitaltransferzahlungen an Unternehmen (Finanzunternehmen)	0,00	0,00	0,00	0,00	0,00
3434	Kapitaltransferzahlungen an Haushalte und Organisationen ohne Erwerbscharakter	0,00	0,00	0,00	0,00	0,00
3435	Kapitaltransferzahlungen an das Ausland	0,00	0,00	0,00	0,00	0,00
34	Summe Auszahlungen investive Gebarung	131.800,00	0,00	0,00	0,00	0,00
SA2	Saldo (2) Geldfluss aus der investiven Gebarung (33 – 34)	0,00	0,00	0,00	0,00	0,00
SA3	Saldo (3) Nettofinanzierungssaldo (Saldo 1 + Saldo 2)	-488.900,00	-493.000,00	-495.300,00	-495.500,00	-486.600,00
351	Einzahlungen aus der Aufnahme von Finanzschulden	0,00	0,00	0,00	0,00	0,00
3511	Einzahlungen aus empfangenen Darlehen von öffentlichen Körperschaften und Rechtsträgern	0,00	0,00	0,00	0,00	0,00
3512	Einzahlungen aus empfangenen Darlehen von Beteiligungen	0,00	0,00	0,00	0,00	0,00

1. Nachtragsvoranschlag 2025 (Plan 2026 - 2029)

Stadtgemeinde Althofen

MFP - Finanzierungshaushalt Bereichsbudget 1. und 2. Ebene

Kunst, Kultur und Kultus (Gruppe 3)

MVAG	Mittelverwendungs- und -aufbringungsgruppen (1. und 2. Ebene)	VA 2025 inkl. NVA	Plan 2026	Plan 2027	Plan 2028	Plan 2029
3513	Einzahlungen aus empfangenen Darlehen von Unternehmen und privaten Haushalten	0,00	0,00	0,00	0,00	0,00
3514	Einzahlungen aus Finanzschulden (Finanzunternehmen)	0,00	0,00	0,00	0,00	0,00
3515	Einzahlungen aus Aufnahmen von Leasingverbindlichkeiten	0,00	0,00	0,00	0,00	0,00
353	Einzahlungen infolge eines Kapitaltausches bei derivativen Finanzinstrumenten mit Grundgesc	0,00	0,00	0,00	0,00	0,00
3530	Einzahlungen infolge eines Kapitaltausches bei derivativen Finanzinstrumenten mit Grundgeschäft	0,00	0,00	0,00	0,00	0,00
355	Einzahlungen aus dem Abgang von Finanzinstrumenten	0,00	0,00	0,00	0,00	0,00
3550	Einzahlungen aus dem Abgang von Finanzinstrumenten	0,00	0,00	0,00	0,00	0,00
35	Summe Einzahlungen aus der Finanzierungstätigkeit	0,00	0,00	0,00	0,00	0,00
361	Auszahlungen aus der Tilgung von Finanzschulden	0,00	0,00	0,00	0,00	0,00
3611	Auszahlungen aus empfangenen Darlehen von öffentlichen Körperschaften und Rechtsträgern	0,00	0,00	0,00	0,00	0,00
3612	Auszahlungen aus empfangenen Darlehen von Beteiligungen	0,00	0,00	0,00	0,00	0,00
3613	Auszahlungen aus empfangenen Darlehen von Unternehmen und privaten Haushalten	0,00	0,00	0,00	0,00	0,00
3614	Auszahlungen aus Finanzschulden	0,00	0,00	0,00	0,00	0,00
3615	Auszahlungen aus Rückzahlungen von Leasingverbindlichkeiten	0,00	0,00	0,00	0,00	0,00
363	Auszahlungen infolge eines Kapitaltausches bei derivativen Finanzinstrumenten mit Grundges	0,00	0,00	0,00	0,00	0,00
3630	Auszahlungen infolge eines Kapitaltausches bei derivativen Finanzinstrumenten mit Grundgeschäft	0,00	0,00	0,00	0,00	0,00
365	Auszahlungen für den Erwerb von Finanzinstrumenten	0,00	0,00	0,00	0,00	0,00
3650	Auszahlungen für den Erwerb von Finanzinstrumenten	0,00	0,00	0,00	0,00	0,00
36	Summe Auszahlungen aus der Finanzierungstätigkeit	0,00	0,00	0,00	0,00	0,00
SA4	Saldo (4) Geldfluss aus der Finanzierungstätigkeit (35 – 36)	0,00	0,00	0,00	0,00	0,00
SA5	Saldo (5) Geldfluss aus der voranschlagswirksamen Gebarung (Saldo 3 + Saldo 4)	-488.900,00	-493.000,00	-495.300,00	-495.500,00	-486.600,00

1. Nachtragsvoranschlag 2025 (Plan 2026 - 2029)

Stadtgemeinde Althofen

MFP - Finanzierungshaushalt Bereichsbudget 1. und 2. Ebene

Soziale Wohlfahrt und Wohnbauförderung (Gruppe 4)

MVAG	Mittelverwendungs- und -aufbringungsgruppen (1. und 2. Ebene)	VA 2025 inkl. NVA	Plan 2026	Plan 2027	Plan 2028	Plan 2029
311	Einzahlungen aus operativer Verwaltungstätigkeit	140.000,00	140.000,00	140.000,00	140.000,00	140.000,00
3111	Einzahlungen aus eigenen Abgaben	0,00	0,00	0,00	0,00	0,00
3112	Einzahlungen aus Ertragsanteilen	0,00	0,00	0,00	0,00	0,00
3113	Einzahlungen aus Gebühren	0,00	0,00	0,00	0,00	0,00
3114	Einzahlungen aus Leistungen	0,00	0,00	0,00	0,00	0,00
3115	Einzahlungen aus Besitz und wirtschaftlicher Tätigkeit	0,00	0,00	0,00	0,00	0,00
3116	Einzahlungen aus Veräußerung von geringwertigen Wirtschaftsgütern (GWG) und sonstige Einzahlun	140.000,00	140.000,00	140.000,00	140.000,00	140.000,00
312	Einzahlungen aus Transfers	0,00	0,00	0,00	0,00	0,00
3121	Transferzahlungen von Trägern des öffentlichen Rechts	0,00	0,00	0,00	0,00	0,00
3122	Transferzahlungen von Beteiligungen	0,00	0,00	0,00	0,00	0,00
3123	Transferzahlungen von Unternehmen (inkl. Finanzunternehmen)	0,00	0,00	0,00	0,00	0,00
3124	Transferzahlungen von Haushalten und Organisationen ohne Erwerbscharakter	0,00	0,00	0,00	0,00	0,00
3125	Transferzahlungen vom Ausland	0,00	0,00	0,00	0,00	0,00
3126	Investitions- und Tilgungszuschüsse zwischen Unternehmungen und Betrieben der Gebietskörpersch	0,00	0,00	0,00	0,00	0,00
313	Einzahlungen aus Finanzerträgen	1.400,00	1.400,00	1.400,00	1.400,00	1.400,00
3131	Einzahlungen aus Zinserträgen	1.400,00	1.400,00	1.400,00	1.400,00	1.400,00
3132	Einzahlungen aus Zinsen aus derivativen Finanzinstrumenten mit und ohne Grundgeschäft	0,00	0,00	0,00	0,00	0,00
3133	Einzahlungen aus Gewinnentnahmen von marktbestimmten Betrieben	0,00	0,00	0,00	0,00	0,00
3134	Sonstige Einzahlungen aus Finanzerträgen	0,00	0,00	0,00	0,00	0,00
3135	Einzahlungen aus Dividenden/Gewinnausschüttungen	0,00	0,00	0,00	0,00	0,00
31	Summe Einzahlungen operative Gebarung	141.400,00	141.400,00	141.400,00	141.400,00	141.400,00
321	Auszahlungen aus Personalaufwand	0,00	0,00	0,00	0,00	0,00
3211	Auszahlungen für Personalaufwand (Bezüge, Nebengebühren, und Mehrleistungsvergütungen)	0,00	0,00	0,00	0,00	0,00
3212	Auszahlungen für gesetzliche und freiwillige Sozialaufwendungen	0,00	0,00	0,00	0,00	0,00
3213	Auszahlungen aus sonstigem Personalaufwand	0,00	0,00	0,00	0,00	0,00
322	Auszahlungen aus Sachaufwand	203.100,00	201.700,00	199.900,00	202.700,00	199.300,00
3221	Auszahlungen für Gebrauchs- und Verbrauchsgüter, Handelswaren	167.000,00	166.000,00	166.000,00	167.000,00	168.000,00
3222	Auszahlungen für Verwaltungs- und Betriebsaufwand	2.800,00	2.800,00	2.800,00	2.800,00	2.800,00
3223	Auszahlungen für Leasing- und Mietaufwand	3.800,00	4.400,00	2.600,00	4.400,00	0,00
3224	Auszahlungen für Instandhaltung	0,00	0,00	0,00	0,00	0,00
3225	Sonstige Auszahlungen aus Sachaufwand	29.500,00	28.500,00	28.500,00	28.500,00	28.500,00

1. Nachtragsvoranschlag 2025 (Plan 2026 - 2029)

Stadtgemeinde Althofen

MFP - Finanzierungshaushalt Bereichsbudget 1. und 2. Ebene

Soziale Wohlfahrt und Wohnbauförderung (Gruppe 4)

MVAG	Mittelverwendungs- und -aufbringungsgruppen (1. und 2. Ebene)	VA 2025 inkl. NVA	Plan 2026	Plan 2027	Plan 2028	Plan 2029
3226	Auszahlungen aus der Inanspruchnahme von Haftungen	0,00	0,00	0,00	0,00	0,00

ENTWURF

1. Nachtragsvoranschlag 2025 (Plan 2026 - 2029)

Stadtgemeinde Althofen

MFP - Finanzierungshaushalt Bereichsbudget 1. und 2. Ebene

Soziale Wohlfahrt und Wohnbauförderung (Gruppe 4)

MVAG	Mittelverwendungs- und -aufbringungsgruppen (1. und 2. Ebene)	VA 2025 inkl. NVA	Plan 2026	Plan 2027	Plan 2028	Plan 2029
323	Auszahlungen aus Transfers	2.867.100,00	3.193.800,00	3.395.700,00	3.396.700,00	3.396.700,00
3231	Transferzahlungen an Träger des öffentlichen Rechts	2.841.200,00	3.167.900,00	3.369.800,00	3.370.800,00	3.370.800,00
3232	Transferzahlungen an Beteiligungen	0,00	0,00	0,00	0,00	0,00
3233	Transferzahlungen an Unternehmen (inkl. Finanzunternehmen)	0,00	0,00	0,00	0,00	0,00
3234	Transferzahlungen an Haushalte und Organisationen ohne Erwerbscharakter	25.900,00	25.900,00	25.900,00	25.900,00	25.900,00
3235	Transferzahlungen an das Ausland	0,00	0,00	0,00	0,00	0,00
3236	Investitions- und Tilgungszuschüsse zwischen Unternehmungen und Betrieben der Gebietskörpersch:	0,00	0,00	0,00	0,00	0,00
324	Auszahlungen aus Finanzaufwand	0,00	0,00	0,00	0,00	0,00
3241	Auszahlungen für Zinsen	0,00	0,00	0,00	0,00	0,00
3242	Auszahlungen für Zinsen aus derivativen Finanzinstrumenten mit und ohne Grundgeschäft	0,00	0,00	0,00	0,00	0,00
3243	Auszahlungen aus Gewinnentnahmen von marktbestimmten Betrieben	0,00	0,00	0,00	0,00	0,00
3244	Sonstige Auszahlungen aus Finanzaufwendungen	0,00	0,00	0,00	0,00	0,00
32	Summe Auszahlungen operative Gebarung	3.070.200,00	3.395.500,00	3.595.600,00	3.599.400,00	3.596.000,00
SA1	Saldo (1) Geldfluss aus der operativen Gebarung (31 – 32)	-2.928.800,00	-3.254.100,00	-3.454.200,00	-3.458.000,00	-3.454.600,00
331	Einzahlungen aus der Investitionstätigkeit	0,00	0,00	0,00	0,00	0,00
3311	Einzahlungen aus der Veräußerung von immateriellem Vermögen	0,00	0,00	0,00	0,00	0,00
3312	Einzahlungen aus der Veräußerung von Grundstücken und Grundstückeinrichtungen	0,00	0,00	0,00	0,00	0,00
3313	Einzahlungen aus der Veräußerung von Gebäuden und Bauten	0,00	0,00	0,00	0,00	0,00
3314	Einzahlungen aus der Veräußerung von technischen Anlagen, Fahrzeugen und Maschinen	0,00	0,00	0,00	0,00	0,00
3315	Einzahlungen aus der Veräußerung von Amts-, Betriebs- und Geschäftsausstattung	0,00	0,00	0,00	0,00	0,00
3316	Einzahlungen aus der Veräußerung von Kulturgütern	0,00	0,00	0,00	0,00	0,00
3317	Einzahlungen aus der Veräußerung von Beteiligungen	0,00	0,00	0,00	0,00	0,00
3318	Einzahlungen aus der Veräußerung von kofinanzierten Schutzbauten	0,00	0,00	0,00	0,00	0,00
332	Einzahlungen aus der Rückzahlung von Darlehen sowie gewährten Vorschüssen	3.800,00	3.800,00	3.800,00	3.800,00	3.800,00
3321	Einzahlungen aus Darlehen an Träger des öffentlichen Rechts	0,00	0,00	0,00	0,00	0,00
3322	Einzahlungen aus Darlehen an Beteiligungen	0,00	0,00	0,00	0,00	0,00
3323	Einzahlungen aus Darlehen an Unternehmen und Haushalte	3.800,00	3.800,00	3.800,00	3.800,00	3.800,00
3325	Einzahlungen aus Vorschüssen und Anzahlungen	0,00	0,00	0,00	0,00	0,00
333	Einzahlungen aus Kapitaltransfers	0,00	0,00	0,00	0,00	0,00
3331	Kapitaltransferzahlungen von Trägern des öffentlichen Rechts	0,00	0,00	0,00	0,00	0,00
3332	Kapitaltransferzahlungen von Beteiligungen	0,00	0,00	0,00	0,00	0,00

1. Nachtragsvoranschlag 2025 (Plan 2026 - 2029)

Stadtgemeinde Althofen

MFP - Finanzierungshaushalt Bereichsbudget 1. und 2. Ebene

Soziale Wohlfahrt und Wohnbauförderung (Gruppe 4)

MVAG	Mittelverwendungs- und -aufbringungsgruppen (1. und 2. Ebene)	VA 2025 inkl. NVA	Plan 2026	Plan 2027	Plan 2028	Plan 2029
3333	Kapitaltransferzahlungen von Unternehmen	0,00	0,00	0,00	0,00	0,00
3334	Kapitaltransferzahlungen von Haushalten und Organisationen ohne Erwerbscharakter	0,00	0,00	0,00	0,00	0,00
3335	Kapitaltransferzahlungen vom Ausland	0,00	0,00	0,00	0,00	0,00
33	Summe Einzahlungen investive Gebarung	3.800,00	3.800,00	3.800,00	3.800,00	3.800,00
341	Auszahlungen aus der Investitionstätigkeit	0,00	0,00	0,00	0,00	0,00
3411	Auszahlungen für den Erwerb von immateriellem Vermögen	0,00	0,00	0,00	0,00	0,00
3412	Auszahlungen für den Erwerb von Grundstücken und Grundstückseinrichtungen	0,00	0,00	0,00	0,00	0,00
3413	Auszahlungen für den Erwerb von Gebäuden und Bauten	0,00	0,00	0,00	0,00	0,00
3414	Auszahlungen für den Erwerb von technischen Anlagen, Fahrzeugen und Maschinen	0,00	0,00	0,00	0,00	0,00
3415	Auszahlungen für den Erwerb von Amts-, Betriebs- und Geschäftsausstattung	0,00	0,00	0,00	0,00	0,00
3416	Auszahlungen für den Erwerb von Kulturgütern	0,00	0,00	0,00	0,00	0,00
3417	Auszahlungen für den Erwerb von Beteiligungen	0,00	0,00	0,00	0,00	0,00
3418	Auszahlungen für den Erwerb von kofinanzierten Schutzbauten	0,00	0,00	0,00	0,00	0,00
342	Auszahlungen aus der Gewährung von Darlehen sowie gewährten Vorschüssen	7.000,00	7.000,00	7.000,00	7.000,00	7.000,00
3421	Auszahlungen von Darlehen an Träger des öffentlichen Rechts	0,00	0,00	0,00	0,00	0,00
3422	Auszahlungen von Darlehen an Beteiligungen	0,00	0,00	0,00	0,00	0,00
3423	Auszahlungen von Darlehen an Unternehmen und Haushalte	7.000,00	7.000,00	7.000,00	7.000,00	7.000,00
3425	Auszahlungen von Vorschüssen und Anzahlungen	0,00	0,00	0,00	0,00	0,00
343	Auszahlungen aus Kapitaltransfers	0,00	0,00	0,00	0,00	0,00
3431	Kapitaltransferzahlungen an Träger des öffentlichen Rechts	0,00	0,00	0,00	0,00	0,00
3432	Kapitaltransferzahlungen an Beteiligungen	0,00	0,00	0,00	0,00	0,00
3433	Kapitaltransferzahlungen an Unternehmen (Finanzunternehmen)	0,00	0,00	0,00	0,00	0,00
3434	Kapitaltransferzahlungen an Haushalte und Organisationen ohne Erwerbscharakter	0,00	0,00	0,00	0,00	0,00
3435	Kapitaltransferzahlungen an das Ausland	0,00	0,00	0,00	0,00	0,00
34	Summe Auszahlungen investive Gebarung	7.000,00	7.000,00	7.000,00	7.000,00	7.000,00
SA2	Saldo (2) Geldfluss aus der investiven Gebarung (33 – 34)	-3.200,00	-3.200,00	-3.200,00	-3.200,00	-3.200,00
SA3	Saldo (3) Nettofinanzierungssaldo (Saldo 1 + Saldo 2)	-2.932.000,00	-3.257.300,00	-3.457.400,00	-3.461.200,00	-3.457.800,00
351	Einzahlungen aus der Aufnahme von Finanzschulden	0,00	0,00	0,00	0,00	0,00
3511	Einzahlungen aus empfangenen Darlehen von öffentlichen Körperschaften und Rechtsträgern	0,00	0,00	0,00	0,00	0,00
3512	Einzahlungen aus empfangenen Darlehen von Beteiligungen	0,00	0,00	0,00	0,00	0,00

1. Nachtragsvoranschlag 2025 (Plan 2026 - 2029)

Stadtgemeinde Althofen

MFP - Finanzierungshaushalt Bereichsbudget 1. und 2. Ebene

Soziale Wohlfahrt und Wohnbauförderung (Gruppe 4)

MVAG	Mittelverwendungs- und -aufbringungsgruppen (1. und 2. Ebene)	VA 2025 inkl. NVA	Plan 2026	Plan 2027	Plan 2028	Plan 2029
3513	Einzahlungen aus empfangenen Darlehen von Unternehmen und privaten Haushalten	0,00	0,00	0,00	0,00	0,00
3514	Einzahlungen aus Finanzschulden (Finanzunternehmen)	0,00	0,00	0,00	0,00	0,00
3515	Einzahlungen aus Aufnahmen von Leasingverbindlichkeiten	0,00	0,00	0,00	0,00	0,00
353	Einzahlungen infolge eines Kapitaltausches bei derivativen Finanzinstrumenten mit Grundgesc	0,00	0,00	0,00	0,00	0,00
3530	Einzahlungen infolge eines Kapitaltausches bei derivativen Finanzinstrumenten mit Grundgeschäft	0,00	0,00	0,00	0,00	0,00
355	Einzahlungen aus dem Abgang von Finanzinstrumenten	0,00	0,00	0,00	0,00	0,00
3550	Einzahlungen aus dem Abgang von Finanzinstrumenten	0,00	0,00	0,00	0,00	0,00
35	Summe Einzahlungen aus der Finanzierungstätigkeit	0,00	0,00	0,00	0,00	0,00
361	Auszahlungen aus der Tilgung von Finanzschulden	0,00	0,00	0,00	0,00	0,00
3611	Auszahlungen aus empfangenen Darlehen von öffentlichen Körperschaften und Rechtsträgern	0,00	0,00	0,00	0,00	0,00
3612	Auszahlungen aus empfangenen Darlehen von Beteiligungen	0,00	0,00	0,00	0,00	0,00
3613	Auszahlungen aus empfangenen Darlehen von Unternehmen und privaten Haushalten	0,00	0,00	0,00	0,00	0,00
3614	Auszahlungen aus Finanzschulden	0,00	0,00	0,00	0,00	0,00
3615	Auszahlungen aus Rückzahlungen von Leasingverbindlichkeiten	0,00	0,00	0,00	0,00	0,00
363	Auszahlungen infolge eines Kapitaltausches bei derivativen Finanzinstrumenten mit Grundges	0,00	0,00	0,00	0,00	0,00
3630	Auszahlungen infolge eines Kapitaltausches bei derivativen Finanzinstrumenten mit Grundgeschäft	0,00	0,00	0,00	0,00	0,00
365	Auszahlungen für den Erwerb von Finanzinstrumenten	0,00	0,00	0,00	0,00	0,00
3650	Auszahlungen für den Erwerb von Finanzinstrumenten	0,00	0,00	0,00	0,00	0,00
36	Summe Auszahlungen aus der Finanzierungstätigkeit	0,00	0,00	0,00	0,00	0,00
SA4	Saldo (4) Geldfluss aus der Finanzierungstätigkeit (35 – 36)	0,00	0,00	0,00	0,00	0,00
SA5	Saldo (5) Geldfluss aus der voranschlagswirksamen Gebarung (Saldo 3 + Saldo 4)	-2.932.000,00	-3.257.300,00	-3.457.400,00	-3.461.200,00	-3.457.800,00

1. Nachtragsvoranschlag 2025 (Plan 2026 - 2029)

Stadtgemeinde Althofen

MFP - Finanzierungshaushalt Bereichsbudget 1. und 2. Ebene

Gesundheit (Gruppe 5)

MVAG	Mittelverwendungs- und -aufbringungsgruppen (1. und 2. Ebene)	VA 2025 inkl. NVA	Plan 2026	Plan 2027	Plan 2028	Plan 2029
311	Einzahlungen aus operativer Verwaltungstätigkeit	6.000,00	6.000,00	6.000,00	6.000,00	6.000,00
3111	Einzahlungen aus eigenen Abgaben	0,00	0,00	0,00	0,00	0,00
3112	Einzahlungen aus Ertragsanteilen	0,00	0,00	0,00	0,00	0,00
3113	Einzahlungen aus Gebühren	0,00	0,00	0,00	0,00	0,00
3114	Einzahlungen aus Leistungen	6.000,00	6.000,00	6.000,00	6.000,00	6.000,00
3115	Einzahlungen aus Besitz und wirtschaftlicher Tätigkeit	0,00	0,00	0,00	0,00	0,00
3116	Einzahlungen aus Veräußerung von geringwertigen Wirtschaftsgütern (GWG) und sonstige Einzahlun	0,00	0,00	0,00	0,00	0,00
312	Einzahlungen aus Transfers	77.000,00	0,00	0,00	0,00	0,00
3121	Transferzahlungen von Trägern des öffentlichen Rechts	72.000,00	0,00	0,00	0,00	0,00
3122	Transferzahlungen von Beteiligungen	0,00	0,00	0,00	0,00	0,00
3123	Transferzahlungen von Unternehmen (inkl. Finanzunternehmen)	0,00	0,00	0,00	0,00	0,00
3124	Transferzahlungen von Haushalten und Organisationen ohne Erwerbscharakter	5.000,00	0,00	0,00	0,00	0,00
3125	Transferzahlungen vom Ausland	0,00	0,00	0,00	0,00	0,00
3126	Investitions- und Tilgungszuschüsse zwischen Unternehmungen und Betrieben der Gebietskörpersch	0,00	0,00	0,00	0,00	0,00
313	Einzahlungen aus Finanzerträgen	0,00	0,00	0,00	0,00	0,00
3131	Einzahlungen aus Zinserträgen	0,00	0,00	0,00	0,00	0,00
3132	Einzahlungen aus Zinsen aus derivativen Finanzinstrumenten mit und ohne Grundgeschäft	0,00	0,00	0,00	0,00	0,00
3133	Einzahlungen aus Gewinnentnahmen von marktbestimmten Betrieben	0,00	0,00	0,00	0,00	0,00
3134	Sonstige Einzahlungen aus Finanzerträgen	0,00	0,00	0,00	0,00	0,00
3135	Einzahlungen aus Dividenden/Gewinnausschüttungen	0,00	0,00	0,00	0,00	0,00
31	Summe Einzahlungen operative Gebarung	83.000,00	6.000,00	6.000,00	6.000,00	6.000,00
321	Auszahlungen aus Personalaufwand	0,00	0,00	0,00	0,00	0,00
3211	Auszahlungen für Personalaufwand (Bezüge, Nebengebühren, und Mehrleistungsvergütungen)	0,00	0,00	0,00	0,00	0,00
3212	Auszahlungen für gesetzliche und freiwillige Sozialaufwendungen	0,00	0,00	0,00	0,00	0,00
3213	Auszahlungen aus sonstigem Personalaufwand	0,00	0,00	0,00	0,00	0,00
322	Auszahlungen aus Sachaufwand	172.300,00	97.400,00	97.400,00	97.400,00	96.900,00
3221	Auszahlungen für Gebrauchs- und Verbrauchsgüter, Handelswaren	10.500,00	10.500,00	10.500,00	10.500,00	10.500,00
3222	Auszahlungen für Verwaltungs- und Betriebsaufwand	2.600,00	2.700,00	2.700,00	2.700,00	2.200,00
3223	Auszahlungen für Leasing- und Mietaufwand	6.000,00	6.000,00	6.000,00	6.000,00	6.000,00
3224	Auszahlungen für Instandhaltung	0,00	0,00	0,00	0,00	0,00
3225	Sonstige Auszahlungen aus Sachaufwand	153.200,00	78.200,00	78.200,00	78.200,00	78.200,00

1. Nachtragsvoranschlag 2025 (Plan 2026 - 2029)

Stadtgemeinde Althofen

MFP - Finanzierungshaushalt Bereichsbudget 1. und 2. Ebene

Gesundheit (Gruppe 5)

MVAG	Mittelverwendungs- und -aufbringungsgruppen (1. und 2. Ebene)	VA 2025 inkl. NVA	Plan 2026	Plan 2027	Plan 2028	Plan 2029
3226	Auszahlungen aus der Inanspruchnahme von Haftungen	0,00	0,00	0,00	0,00	0,00

ENTWURF

1. Nachtragsvoranschlag 2025 (Plan 2026 - 2029)

Stadtgemeinde Althofen

MFP - Finanzierungshaushalt Bereichsbudget 1. und 2. Ebene

Gesundheit (Gruppe 5)

MVAG	Mittelverwendungs- und -aufbringungsgruppen (1. und 2. Ebene)	VA 2025 inkl. NVA	Plan 2026	Plan 2027	Plan 2028	Plan 2029
323	Auszahlungen aus Transfers	1.150.500,00	1.171.700,00	1.193.400,00	1.215.500,00	1.238.000,00
3231	Transferzahlungen an Träger des öffentlichen Rechts	1.150.500,00	1.171.700,00	1.193.400,00	1.215.500,00	1.238.000,00
3232	Transferzahlungen an Beteiligungen	0,00	0,00	0,00	0,00	0,00
3233	Transferzahlungen an Unternehmen (inkl. Finanzunternehmen)	0,00	0,00	0,00	0,00	0,00
3234	Transferzahlungen an Haushalte und Organisationen ohne Erwerbscharakter	0,00	0,00	0,00	0,00	0,00
3235	Transferzahlungen an das Ausland	0,00	0,00	0,00	0,00	0,00
3236	Investitions- und Tilgungszuschüsse zwischen Unternehmungen und Betrieben der Gebietskörperschicht	0,00	0,00	0,00	0,00	0,00
324	Auszahlungen aus Finanzaufwand	0,00	0,00	0,00	0,00	0,00
3241	Auszahlungen für Zinsen	0,00	0,00	0,00	0,00	0,00
3242	Auszahlungen für Zinsen aus derivativen Finanzinstrumenten mit und ohne Grundgeschäft	0,00	0,00	0,00	0,00	0,00
3243	Auszahlungen aus Gewinnentnahmen von marktbestimmten Betrieben	0,00	0,00	0,00	0,00	0,00
3244	Sonstige Auszahlungen aus Finanzaufwendungen	0,00	0,00	0,00	0,00	0,00
32	Summe Auszahlungen operative Gebarung	1.322.800,00	1.269.100,00	1.290.800,00	1.312.900,00	1.334.900,00
SA1	Saldo (1) Geldfluss aus der operativen Gebarung (31 – 32)	-1.239.800,00	-1.263.100,00	-1.284.800,00	-1.306.900,00	-1.328.900,00
331	Einzahlungen aus der Investitionstätigkeit	0,00	0,00	0,00	0,00	0,00
3311	Einzahlungen aus der Veräußerung von immateriellem Vermögen	0,00	0,00	0,00	0,00	0,00
3312	Einzahlungen aus der Veräußerung von Grundstücken und Grundstückeinrichtungen	0,00	0,00	0,00	0,00	0,00
3313	Einzahlungen aus der Veräußerung von Gebäuden und Bauten	0,00	0,00	0,00	0,00	0,00
3314	Einzahlungen aus der Veräußerung von technischen Anlagen, Fahrzeugen und Maschinen	0,00	0,00	0,00	0,00	0,00
3315	Einzahlungen aus der Veräußerung von Amts-, Betriebs- und Geschäftsausstattung	0,00	0,00	0,00	0,00	0,00
3316	Einzahlungen aus der Veräußerung von Kulturgütern	0,00	0,00	0,00	0,00	0,00
3317	Einzahlungen aus der Veräußerung von Beteiligungen	0,00	0,00	0,00	0,00	0,00
3318	Einzahlungen aus der Veräußerung von kofinanzierten Schutzbauten	0,00	0,00	0,00	0,00	0,00
332	Einzahlungen aus der Rückzahlung von Darlehen sowie gewährten Vorschüssen	0,00	0,00	0,00	0,00	0,00
3321	Einzahlungen aus Darlehen an Träger des öffentlichen Rechts	0,00	0,00	0,00	0,00	0,00
3322	Einzahlungen aus Darlehen an Beteiligungen	0,00	0,00	0,00	0,00	0,00
3323	Einzahlungen aus Darlehen an Unternehmen und Haushalte	0,00	0,00	0,00	0,00	0,00
3325	Einzahlungen aus Vorschüssen und Anzahlungen	0,00	0,00	0,00	0,00	0,00
333	Einzahlungen aus Kapitaltransfers	12.000,00	0,00	0,00	0,00	0,00
3331	Kapitaltransferzahlungen von Trägern des öffentlichen Rechts	12.000,00	0,00	0,00	0,00	0,00
3332	Kapitaltransferzahlungen von Beteiligungen	0,00	0,00	0,00	0,00	0,00

1. Nachtragsvoranschlag 2025 (Plan 2026 - 2029)

Stadtgemeinde Althofen

MFP - Finanzierungshaushalt Bereichsbudget 1. und 2. Ebene

Gesundheit (Gruppe 5)

MVAG	Mittelverwendungs- und -aufbringungsgruppen (1. und 2. Ebene)	VA 2025 inkl. NVA	Plan 2026	Plan 2027	Plan 2028	Plan 2029
3333	Kapitaltransferzahlungen von Unternehmen	0,00	0,00	0,00	0,00	0,00
3334	Kapitaltransferzahlungen von Haushalten und Organisationen ohne Erwerbscharakter	0,00	0,00	0,00	0,00	0,00
3335	Kapitaltransferzahlungen vom Ausland	0,00	0,00	0,00	0,00	0,00
33	Summe Einzahlungen investive Gebarung	12.000,00	0,00	0,00	0,00	0,00
341	Auszahlungen aus der Investitionstätigkeit	51.000,00	0,00	0,00	0,00	0,00
3411	Auszahlungen für den Erwerb von immateriellem Vermögen	0,00	0,00	0,00	0,00	0,00
3412	Auszahlungen für den Erwerb von Grundstücken und Grundstückseinrichtungen	46.600,00	0,00	0,00	0,00	0,00
3413	Auszahlungen für den Erwerb von Gebäuden und Bauten	0,00	0,00	0,00	0,00	0,00
3414	Auszahlungen für den Erwerb von technischen Anlagen, Fahrzeugen und Maschinen	0,00	0,00	0,00	0,00	0,00
3415	Auszahlungen für den Erwerb von Amts-, Betriebs- und Geschäftsausstattung	4.400,00	0,00	0,00	0,00	0,00
3416	Auszahlungen für den Erwerb von Kulturgütern	0,00	0,00	0,00	0,00	0,00
3417	Auszahlungen für den Erwerb von Beteiligungen	0,00	0,00	0,00	0,00	0,00
3418	Auszahlungen für den Erwerb von kofinanzierten Schutzbauten	0,00	0,00	0,00	0,00	0,00
342	Auszahlungen aus der Gewährung von Darlehen sowie gewährten Vorschüssen	0,00	0,00	0,00	0,00	0,00
3421	Auszahlungen von Darlehen an Träger des öffentlichen Rechts	0,00	0,00	0,00	0,00	0,00
3422	Auszahlungen von Darlehen an Beteiligungen	0,00	0,00	0,00	0,00	0,00
3423	Auszahlungen von Darlehen an Unternehmen und Haushalte	0,00	0,00	0,00	0,00	0,00
3425	Auszahlungen von Vorschüssen und Anzahlungen	0,00	0,00	0,00	0,00	0,00
343	Auszahlungen aus Kapitaltransfers	20.000,00	0,00	0,00	0,00	0,00
3431	Kapitaltransferzahlungen an Träger des öffentlichen Rechts	0,00	0,00	0,00	0,00	0,00
3432	Kapitaltransferzahlungen an Beteiligungen	0,00	0,00	0,00	0,00	0,00
3433	Kapitaltransferzahlungen an Unternehmen (Finanzunternehmen)	0,00	0,00	0,00	0,00	0,00
3434	Kapitaltransferzahlungen an Haushalte und Organisationen ohne Erwerbscharakter	20.000,00	0,00	0,00	0,00	0,00
3435	Kapitaltransferzahlungen an das Ausland	0,00	0,00	0,00	0,00	0,00
34	Summe Auszahlungen investive Gebarung	71.000,00	0,00	0,00	0,00	0,00
SA2	Saldo (2) Geldfluss aus der investiven Gebarung (33 – 34)	-59.000,00	0,00	0,00	0,00	0,00
SA3	Saldo (3) Nettofinanzierungssaldo (Saldo 1 + Saldo 2)	-1.298.800,00	-1.263.100,00	-1.284.800,00	-1.306.900,00	-1.328.900,00
351	Einzahlungen aus der Aufnahme von Finanzschulden	0,00	0,00	0,00	0,00	0,00
3511	Einzahlungen aus empfangenen Darlehen von öffentlichen Körperschaften und Rechtsträgern	0,00	0,00	0,00	0,00	0,00
3512	Einzahlungen aus empfangenen Darlehen von Beteiligungen	0,00	0,00	0,00	0,00	0,00

1. Nachtragsvoranschlag 2025 (Plan 2026 - 2029)

Stadtgemeinde Althofen

MFP - Finanzierungshaushalt Bereichsbudget 1. und 2. Ebene

Gesundheit (Gruppe 5)

MVAG	Mittelverwendungs- und -aufbringungsgruppen (1. und 2. Ebene)	VA 2025 inkl. NVA	Plan 2026	Plan 2027	Plan 2028	Plan 2029
3513	Einzahlungen aus empfangenen Darlehen von Unternehmen und privaten Haushalten	0,00	0,00	0,00	0,00	0,00
3514	Einzahlungen aus Finanzschulden (Finanzunternehmen)	0,00	0,00	0,00	0,00	0,00
3515	Einzahlungen aus Aufnahmen von Leasingverbindlichkeiten	0,00	0,00	0,00	0,00	0,00
353	Einzahlungen infolge eines Kapitaltausches bei derivativen Finanzinstrumenten mit Grundgesc	0,00	0,00	0,00	0,00	0,00
3530	Einzahlungen infolge eines Kapitaltausches bei derivativen Finanzinstrumenten mit Grundgeschäft	0,00	0,00	0,00	0,00	0,00
355	Einzahlungen aus dem Abgang von Finanzinstrumenten	0,00	0,00	0,00	0,00	0,00
3550	Einzahlungen aus dem Abgang von Finanzinstrumenten	0,00	0,00	0,00	0,00	0,00
35	Summe Einzahlungen aus der Finanzierungstätigkeit	0,00	0,00	0,00	0,00	0,00
361	Auszahlungen aus der Tilgung von Finanzschulden	0,00	0,00	0,00	0,00	0,00
3611	Auszahlungen aus empfangenen Darlehen von öffentlichen Körperschaften und Rechtsträgern	0,00	0,00	0,00	0,00	0,00
3612	Auszahlungen aus empfangenen Darlehen von Beteiligungen	0,00	0,00	0,00	0,00	0,00
3613	Auszahlungen aus empfangenen Darlehen von Unternehmen und privaten Haushalten	0,00	0,00	0,00	0,00	0,00
3614	Auszahlungen aus Finanzschulden	0,00	0,00	0,00	0,00	0,00
3615	Auszahlungen aus Rückzahlungen von Leasingverbindlichkeiten	0,00	0,00	0,00	0,00	0,00
363	Auszahlungen infolge eines Kapitaltausches bei derivativen Finanzinstrumenten mit Grundges	0,00	0,00	0,00	0,00	0,00
3630	Auszahlungen infolge eines Kapitaltausches bei derivativen Finanzinstrumenten mit Grundgeschäft	0,00	0,00	0,00	0,00	0,00
365	Auszahlungen für den Erwerb von Finanzinstrumenten	0,00	0,00	0,00	0,00	0,00
3650	Auszahlungen für den Erwerb von Finanzinstrumenten	0,00	0,00	0,00	0,00	0,00
36	Summe Auszahlungen aus der Finanzierungstätigkeit	0,00	0,00	0,00	0,00	0,00
SA4	Saldo (4) Geldfluss aus der Finanzierungstätigkeit (35 – 36)	0,00	0,00	0,00	0,00	0,00
SA5	Saldo (5) Geldfluss aus der voranschlagswirksamen Gebarung (Saldo 3 + Saldo 4)	-1.298.800,00	-1.263.100,00	-1.284.800,00	-1.306.900,00	-1.328.900,00

1. Nachtragsvoranschlag 2025 (Plan 2026 - 2029)

Stadtgemeinde Althofen

MFP - Finanzierungshaushalt Bereichsbudget 1. und 2. Ebene

Straßen- und Wasserbau, Verkehr (Gruppe 6)

MVAG	Mittelverwendungs- und -aufbringungsgruppen (1. und 2. Ebene)	VA 2025 inkl. NVA	Plan 2026	Plan 2027	Plan 2028	Plan 2029
311	Einzahlungen aus operativer Verwaltungstätigkeit	701.800,00	694.800,00	694.800,00	694.800,00	694.800,00
3111	Einzahlungen aus eigenen Abgaben	0,00	0,00	0,00	0,00	0,00
3112	Einzahlungen aus Ertragsanteilen	0,00	0,00	0,00	0,00	0,00
3113	Einzahlungen aus Gebühren	0,00	0,00	0,00	0,00	0,00
3114	Einzahlungen aus Leistungen	694.800,00	694.800,00	694.800,00	694.800,00	694.800,00
3115	Einzahlungen aus Besitz und wirtschaftlicher Tätigkeit	0,00	0,00	0,00	0,00	0,00
3116	Einzahlungen aus Veräußerung von geringwertigen Wirtschaftsgütern (GWG) und sonstige Einzahlun	7.000,00	0,00	0,00	0,00	0,00
312	Einzahlungen aus Transfers	239.200,00	125.500,00	125.500,00	125.500,00	125.500,00
3121	Transferzahlungen von Trägern des öffentlichen Rechts	154.200,00	50.500,00	50.500,00	50.500,00	50.500,00
3122	Transferzahlungen von Beteiligungen	0,00	0,00	0,00	0,00	0,00
3123	Transferzahlungen von Unternehmen (inkl. Finanzunternehmen)	0,00	0,00	0,00	0,00	0,00
3124	Transferzahlungen von Haushalten und Organisationen ohne Erwerbscharakter	85.000,00	75.000,00	75.000,00	75.000,00	75.000,00
3125	Transferzahlungen vom Ausland	0,00	0,00	0,00	0,00	0,00
3126	Investitions- und Tilgungszuschüsse zwischen Unternehmungen und Betrieben der Gebietskörpersch	0,00	0,00	0,00	0,00	0,00
313	Einzahlungen aus Finanzerträgen	0,00	0,00	0,00	0,00	0,00
3131	Einzahlungen aus Zinserträgen	0,00	0,00	0,00	0,00	0,00
3132	Einzahlungen aus Zinsen aus derivativen Finanzinstrumenten mit und ohne Grundgeschäft	0,00	0,00	0,00	0,00	0,00
3133	Einzahlungen aus Gewinnentnahmen von marktbestimmten Betrieben	0,00	0,00	0,00	0,00	0,00
3134	Sonstige Einzahlungen aus Finanzerträgen	0,00	0,00	0,00	0,00	0,00
3135	Einzahlungen aus Dividenden/Gewinnausschüttungen	0,00	0,00	0,00	0,00	0,00
31	Summe Einzahlungen operative Gebarung	941.000,00	820.300,00	820.300,00	820.300,00	820.300,00
321	Auszahlungen aus Personalaufwand	0,00	0,00	0,00	0,00	0,00
3211	Auszahlungen für Personalaufwand (Bezüge, Nebengebühren, und Mehrleistungsvergütungen)	0,00	0,00	0,00	0,00	0,00
3212	Auszahlungen für gesetzliche und freiwillige Sozialaufwendungen	0,00	0,00	0,00	0,00	0,00
3213	Auszahlungen aus sonstigem Personalaufwand	0,00	0,00	0,00	0,00	0,00
322	Auszahlungen aus Sachaufwand	1.191.300,00	364.100,00	364.300,00	364.500,00	244.500,00
3221	Auszahlungen für Gebrauchs- und Verbrauchsgüter, Handelswaren	14.400,00	11.900,00	11.900,00	11.900,00	11.900,00
3222	Auszahlungen für Verwaltungs- und Betriebsaufwand	818.400,00	123.600,00	123.600,00	123.600,00	3.600,00
3223	Auszahlungen für Leasing- und Mietaufwand	10.300,00	10.500,00	10.700,00	10.900,00	10.900,00
3224	Auszahlungen für Instandhaltung	202.600,00	108.500,00	108.500,00	108.500,00	108.500,00
3225	Sonstige Auszahlungen aus Sachaufwand	145.600,00	109.600,00	109.600,00	109.600,00	109.600,00

1. Nachtragsvoranschlag 2025 (Plan 2026 - 2029)

Stadtgemeinde Althofen

MFP - Finanzierungshaushalt Bereichsbudget 1. und 2. Ebene

Straßen- und Wasserbau, Verkehr (Gruppe 6)

MVAG	Mittelverwendungs- und -aufbringungsgruppen (1. und 2. Ebene)	VA 2025 inkl. NVA	Plan 2026	Plan 2027	Plan 2028	Plan 2029
3226	Auszahlungen aus der Inanspruchnahme von Haftungen	0,00	0,00	0,00	0,00	0,00

ENTWURF

1. Nachtragsvoranschlag 2025 (Plan 2026 - 2029)

Stadtgemeinde Althofen

MFP - Finanzierungshaushalt Bereichsbudget 1. und 2. Ebene

Straßen- und Wasserbau, Verkehr (Gruppe 6)

MVAG	Mittelverwendungs- und -aufbringungsgruppen (1. und 2. Ebene)	VA 2025 inkl. NVA	Plan 2026	Plan 2027	Plan 2028	Plan 2029
323	Auszahlungen aus Transfers	205.200,00	207.200,00	211.600,00	214.800,00	214.800,00
3231	Transferzahlungen an Träger des öffentlichen Rechts	205.200,00	207.200,00	211.600,00	214.800,00	214.800,00
3232	Transferzahlungen an Beteiligungen	0,00	0,00	0,00	0,00	0,00
3233	Transferzahlungen an Unternehmen (inkl. Finanzunternehmen)	0,00	0,00	0,00	0,00	0,00
3234	Transferzahlungen an Haushalte und Organisationen ohne Erwerbscharakter	0,00	0,00	0,00	0,00	0,00
3235	Transferzahlungen an das Ausland	0,00	0,00	0,00	0,00	0,00
3236	Investitions- und Tilgungszuschüsse zwischen Unternehmungen und Betrieben der Gebietskörpersch	0,00	0,00	0,00	0,00	0,00
324	Auszahlungen aus Finanzaufwand	19.200,00	17.900,00	16.400,00	14.800,00	13.300,00
3241	Auszahlungen für Zinsen	19.200,00	17.900,00	16.400,00	14.800,00	13.300,00
3242	Auszahlungen für Zinsen aus derivativen Finanzinstrumenten mit und ohne Grundgeschäft	0,00	0,00	0,00	0,00	0,00
3243	Auszahlungen aus Gewinnentnahmen von marktbestimmten Betrieben	0,00	0,00	0,00	0,00	0,00
3244	Sonstige Auszahlungen aus Finanzaufwendungen	0,00	0,00	0,00	0,00	0,00
32	Summe Auszahlungen operative Gebarung	1.415.700,00	589.200,00	592.300,00	594.100,00	472.600,00
SA1	Saldo (1) Geldfluss aus der operativen Gebarung (31 – 32)	-474.700,00	231.100,00	228.000,00	226.200,00	347.700,00
331	Einzahlungen aus der Investitionstätigkeit	0,00	0,00	0,00	0,00	0,00
3311	Einzahlungen aus der Veräußerung von immateriellem Vermögen	0,00	0,00	0,00	0,00	0,00
3312	Einzahlungen aus der Veräußerung von Grundstücken und Grundstückeinrichtungen	0,00	0,00	0,00	0,00	0,00
3313	Einzahlungen aus der Veräußerung von Gebäuden und Bauten	0,00	0,00	0,00	0,00	0,00
3314	Einzahlungen aus der Veräußerung von technischen Anlagen, Fahrzeugen und Maschinen	0,00	0,00	0,00	0,00	0,00
3315	Einzahlungen aus der Veräußerung von Amts-, Betriebs- und Geschäftsausstattung	0,00	0,00	0,00	0,00	0,00
3316	Einzahlungen aus der Veräußerung von Kulturgütern	0,00	0,00	0,00	0,00	0,00
3317	Einzahlungen aus der Veräußerung von Beteiligungen	0,00	0,00	0,00	0,00	0,00
3318	Einzahlungen aus der Veräußerung von kofinanzierten Schutzbauten	0,00	0,00	0,00	0,00	0,00
332	Einzahlungen aus der Rückzahlung von Darlehen sowie gewährten Vorschüssen	0,00	0,00	0,00	0,00	0,00
3321	Einzahlungen aus Darlehen an Träger des öffentlichen Rechts	0,00	0,00	0,00	0,00	0,00
3322	Einzahlungen aus Darlehen an Beteiligungen	0,00	0,00	0,00	0,00	0,00
3323	Einzahlungen aus Darlehen an Unternehmen und Haushalte	0,00	0,00	0,00	0,00	0,00
3325	Einzahlungen aus Vorschüssen und Anzahlungen	0,00	0,00	0,00	0,00	0,00
333	Einzahlungen aus Kapitaltransfers	527.400,00	0,00	0,00	0,00	0,00
3331	Kapitaltransferzahlungen von Trägern des öffentlichen Rechts	527.400,00	0,00	0,00	0,00	0,00
3332	Kapitaltransferzahlungen von Beteiligungen	0,00	0,00	0,00	0,00	0,00

1. Nachtragsvoranschlag 2025 (Plan 2026 - 2029)

Stadtgemeinde Althofen

MFP - Finanzierungshaushalt Bereichsbudget 1. und 2. Ebene

Straßen- und Wasserbau, Verkehr (Gruppe 6)

MVAG	Mittelverwendungs- und -aufbringungsgruppen (1. und 2. Ebene)	VA 2025 inkl. NVA	Plan 2026	Plan 2027	Plan 2028	Plan 2029
3333	Kapitaltransferzahlungen von Unternehmen	0,00	0,00	0,00	0,00	0,00
3334	Kapitaltransferzahlungen von Haushalten und Organisationen ohne Erwerbscharakter	0,00	0,00	0,00	0,00	0,00
3335	Kapitaltransferzahlungen vom Ausland	0,00	0,00	0,00	0,00	0,00
33	Summe Einzahlungen investive Gebarung	527.400,00	0,00	0,00	0,00	0,00
341	Auszahlungen aus der Investitionstätigkeit	1.399.400,00	0,00	0,00	0,00	0,00
3411	Auszahlungen für den Erwerb von immateriellem Vermögen	0,00	0,00	0,00	0,00	0,00
3412	Auszahlungen für den Erwerb von Grundstücken und Grundstückseinrichtungen	1.399.400,00	0,00	0,00	0,00	0,00
3413	Auszahlungen für den Erwerb von Gebäuden und Bauten	0,00	0,00	0,00	0,00	0,00
3414	Auszahlungen für den Erwerb von technischen Anlagen, Fahrzeugen und Maschinen	0,00	0,00	0,00	0,00	0,00
3415	Auszahlungen für den Erwerb von Amts-, Betriebs- und Geschäftsausstattung	0,00	0,00	0,00	0,00	0,00
3416	Auszahlungen für den Erwerb von Kulturgütern	0,00	0,00	0,00	0,00	0,00
3417	Auszahlungen für den Erwerb von Beteiligungen	0,00	0,00	0,00	0,00	0,00
3418	Auszahlungen für den Erwerb von kofinanzierten Schutzbauten	0,00	0,00	0,00	0,00	0,00
342	Auszahlungen aus der Gewährung von Darlehen sowie gewährten Vorschüssen	0,00	0,00	0,00	0,00	0,00
3421	Auszahlungen von Darlehen an Träger des öffentlichen Rechts	0,00	0,00	0,00	0,00	0,00
3422	Auszahlungen von Darlehen an Beteiligungen	0,00	0,00	0,00	0,00	0,00
3423	Auszahlungen von Darlehen an Unternehmen und Haushalte	0,00	0,00	0,00	0,00	0,00
3425	Auszahlungen von Vorschüssen und Anzahlungen	0,00	0,00	0,00	0,00	0,00
343	Auszahlungen aus Kapitaltransfers	240.400,00	0,00	0,00	0,00	0,00
3431	Kapitaltransferzahlungen an Träger des öffentlichen Rechts	15.000,00	0,00	0,00	0,00	0,00
3432	Kapitaltransferzahlungen an Beteiligungen	0,00	0,00	0,00	0,00	0,00
3433	Kapitaltransferzahlungen an Unternehmen (Finanzunternehmen)	225.400,00	0,00	0,00	0,00	0,00
3434	Kapitaltransferzahlungen an Haushalte und Organisationen ohne Erwerbscharakter	0,00	0,00	0,00	0,00	0,00
3435	Kapitaltransferzahlungen an das Ausland	0,00	0,00	0,00	0,00	0,00
34	Summe Auszahlungen investive Gebarung	1.639.800,00	0,00	0,00	0,00	0,00
SA2	Saldo (2) Geldfluss aus der investiven Gebarung (33 – 34)	-1.112.400,00	0,00	0,00	0,00	0,00
SA3	Saldo (3) Nettofinanzierungssaldo (Saldo 1 + Saldo 2)	-1.587.100,00	231.100,00	228.000,00	226.200,00	347.700,00
351	Einzahlungen aus der Aufnahme von Finanzschulden	0,00	0,00	0,00	0,00	0,00
3511	Einzahlungen aus empfangenen Darlehen von öffentlichen Körperschaften und Rechtsträgern	0,00	0,00	0,00	0,00	0,00
3512	Einzahlungen aus empfangenen Darlehen von Beteiligungen	0,00	0,00	0,00	0,00	0,00

1. Nachtragsvoranschlag 2025 (Plan 2026 - 2029)

Stadtgemeinde Althofen

MFP - Finanzierungshaushalt Bereichsbudget 1. und 2. Ebene

Straßen- und Wasserbau, Verkehr (Gruppe 6)

MVAG	Mittelverwendungs- und -aufbringungsgruppen (1. und 2. Ebene)	VA 2025 inkl. NVA	Plan 2026	Plan 2027	Plan 2028	Plan 2029
3513	Einzahlungen aus empfangenen Darlehen von Unternehmen und privaten Haushalten	0,00	0,00	0,00	0,00	0,00
3514	Einzahlungen aus Finanzschulden (Finanzunternehmen)	0,00	0,00	0,00	0,00	0,00
3515	Einzahlungen aus Aufnahmen von Leasingverbindlichkeiten	0,00	0,00	0,00	0,00	0,00
353	Einzahlungen infolge eines Kapitaltausches bei derivativen Finanzinstrumenten mit Grundges	0,00	0,00	0,00	0,00	0,00
3530	Einzahlungen infolge eines Kapitaltausches bei derivativen Finanzinstrumenten mit Grundgeschäft	0,00	0,00	0,00	0,00	0,00
355	Einzahlungen aus dem Abgang von Finanzinstrumenten	0,00	0,00	0,00	0,00	0,00
3550	Einzahlungen aus dem Abgang von Finanzinstrumenten	0,00	0,00	0,00	0,00	0,00
35	Summe Einzahlungen aus der Finanzierungstätigkeit	0,00	0,00	0,00	0,00	0,00
361	Auszahlungen aus der Tilgung von Finanzschulden	215.900,00	217.200,00	218.800,00	220.400,00	221.900,00
3611	Auszahlungen aus empfangenen Darlehen von öffentlichen Körperschaften und Rechtsträgern	49.900,00	49.800,00	50.000,00	50.100,00	50.200,00
3612	Auszahlungen aus empfangenen Darlehen von Beteiligungen	0,00	0,00	0,00	0,00	0,00
3613	Auszahlungen aus empfangenen Darlehen von Unternehmen und privaten Haushalten	0,00	0,00	0,00	0,00	0,00
3614	Auszahlungen aus Finanzschulden	166.000,00	167.400,00	168.800,00	170.300,00	171.700,00
3615	Auszahlungen aus Rückzahlungen von Leasingverbindlichkeiten	0,00	0,00	0,00	0,00	0,00
363	Auszahlungen infolge eines Kapitaltausches bei derivativen Finanzinstrumenten mit Grundges	0,00	0,00	0,00	0,00	0,00
3630	Auszahlungen infolge eines Kapitaltausches bei derivativen Finanzinstrumenten mit Grundgeschäft	0,00	0,00	0,00	0,00	0,00
365	Auszahlungen für den Erwerb von Finanzinstrumenten	0,00	0,00	0,00	0,00	0,00
3650	Auszahlungen für den Erwerb von Finanzinstrumenten	0,00	0,00	0,00	0,00	0,00
36	Summe Auszahlungen aus der Finanzierungstätigkeit	215.900,00	217.200,00	218.800,00	220.400,00	221.900,00
SA4	Saldo (4) Geldfluss aus der Finanzierungstätigkeit (35 – 36)	-215.900,00	-217.200,00	-218.800,00	-220.400,00	-221.900,00
SA5	Saldo (5) Geldfluss aus der voranschlagswirksamen Gebarung (Saldo 3 + Saldo 4)	-1.803.000,00	13.900,00	9.200,00	5.800,00	125.800,00

1. Nachtragsvoranschlag 2025 (Plan 2026 - 2029)

Stadtgemeinde Althofen

MFP - Finanzierungshaushalt Bereichsbudget 1. und 2. Ebene

Wirtschaftsförderung (Gruppe 7)

MVAG	Mittelverwendungs- und -aufbringungsgruppen (1. und 2. Ebene)	VA 2025 inkl. NVA	Plan 2026	Plan 2027	Plan 2028	Plan 2029
311	Einzahlungen aus operativer Verwaltungstätigkeit	13.500,00	9.500,00	9.500,00	9.500,00	9.500,00
3111	Einzahlungen aus eigenen Abgaben	0,00	0,00	0,00	0,00	0,00
3112	Einzahlungen aus Ertragsanteilen	0,00	0,00	0,00	0,00	0,00
3113	Einzahlungen aus Gebühren	0,00	0,00	0,00	0,00	0,00
3114	Einzahlungen aus Leistungen	13.000,00	9.000,00	9.000,00	9.000,00	9.000,00
3115	Einzahlungen aus Besitz und wirtschaftlicher Tätigkeit	0,00	0,00	0,00	0,00	0,00
3116	Einzahlungen aus Veräußerung von geringwertigen Wirtschaftsgütern (GWG) und sonstige Einzahlun	500,00	500,00	500,00	500,00	500,00
312	Einzahlungen aus Transfers	5.000,00	5.000,00	5.000,00	5.000,00	5.000,00
3121	Transferzahlungen von Trägern des öffentlichen Rechts	5.000,00	5.000,00	5.000,00	5.000,00	5.000,00
3122	Transferzahlungen von Beteiligungen	0,00	0,00	0,00	0,00	0,00
3123	Transferzahlungen von Unternehmen (inkl. Finanzunternehmen)	0,00	0,00	0,00	0,00	0,00
3124	Transferzahlungen von Haushalten und Organisationen ohne Erwerbscharakter	0,00	0,00	0,00	0,00	0,00
3125	Transferzahlungen vom Ausland	0,00	0,00	0,00	0,00	0,00
3126	Investitions- und Tilgungszuschüsse zwischen Unternehmungen und Betrieben der Gebietskörperscha	0,00	0,00	0,00	0,00	0,00
313	Einzahlungen aus Finanzerträgen	0,00	0,00	0,00	0,00	0,00
3131	Einzahlungen aus Zinserträgen	0,00	0,00	0,00	0,00	0,00
3132	Einzahlungen aus Zinsen aus derivativen Finanzinstrumenten mit und ohne Grundgeschäft	0,00	0,00	0,00	0,00	0,00
3133	Einzahlungen aus Gewinnentnahmen von marktbestimmten Betrieben	0,00	0,00	0,00	0,00	0,00
3134	Sonstige Einzahlungen aus Finanzerträgen	0,00	0,00	0,00	0,00	0,00
3135	Einzahlungen aus Dividenden/Gewinnausschüttungen	0,00	0,00	0,00	0,00	0,00
31	Summe Einzahlungen operative Gebarung	18.500,00	14.500,00	14.500,00	14.500,00	14.500,00
321	Auszahlungen aus Personalaufwand	0,00	0,00	0,00	0,00	0,00
3211	Auszahlungen für Personalaufwand (Bezüge, Nebengebühren, und Mehrleistungsvergütungen)	0,00	0,00	0,00	0,00	0,00
3212	Auszahlungen für gesetzliche und freiwillige Sozialaufwendungen	0,00	0,00	0,00	0,00	0,00
3213	Auszahlungen aus sonstigem Personalaufwand	0,00	0,00	0,00	0,00	0,00
322	Auszahlungen aus Sachaufwand	123.500,00	104.300,00	104.300,00	104.400,00	98.900,00
3221	Auszahlungen für Gebrauchs- und Verbrauchsgüter, Handelswaren	5.200,00	3.200,00	3.200,00	3.200,00	3.000,00
3222	Auszahlungen für Verwaltungs- und Betriebsaufwand	6.100,00	6.200,00	6.200,00	6.300,00	3.000,00
3223	Auszahlungen für Leasing- und Mietaufwand	11.100,00	11.100,00	11.100,00	11.100,00	11.100,00
3224	Auszahlungen für Instandhaltung	27.000,00	17.000,00	17.000,00	17.000,00	17.000,00
3225	Sonstige Auszahlungen aus Sachaufwand	74.100,00	66.800,00	66.800,00	66.800,00	64.800,00

1. Nachtragsvoranschlag 2025 (Plan 2026 - 2029)

Stadtgemeinde Althofen

MFP - Finanzierungshaushalt Bereichsbudget 1. und 2. Ebene

Wirtschaftsförderung (Gruppe 7)

MVAG	Mittelverwendungs- und -aufbringungsgruppen (1. und 2. Ebene)	VA 2025 inkl. NVA	Plan 2026	Plan 2027	Plan 2028	Plan 2029
3226	Auszahlungen aus der Inanspruchnahme von Haftungen	0,00	0,00	0,00	0,00	0,00

ENTWURF

1. Nachtragsvoranschlag 2025 (Plan 2026 - 2029)

Stadtgemeinde Althofen

MFP - Finanzierungshaushalt Bereichsbudget 1. und 2. Ebene

Wirtschaftsförderung (Gruppe 7)

MVAG	Mittelverwendungs- und -aufbringungsgruppen (1. und 2. Ebene)	VA 2025 inkl. NVA	Plan 2026	Plan 2027	Plan 2028	Plan 2029
323	Auszahlungen aus Transfers	111.200,00	53.200,00	53.200,00	53.200,00	53.200,00
3231	Transferzahlungen an Träger des öffentlichen Rechts	400,00	400,00	400,00	400,00	400,00
3232	Transferzahlungen an Beteiligungen	0,00	0,00	0,00	0,00	0,00
3233	Transferzahlungen an Unternehmen (inkl. Finanzunternehmen)	110.000,00	52.000,00	52.000,00	52.000,00	52.000,00
3234	Transferzahlungen an Haushalte und Organisationen ohne Erwerbscharakter	800,00	800,00	800,00	800,00	800,00
3235	Transferzahlungen an das Ausland	0,00	0,00	0,00	0,00	0,00
3236	Investitions- und Tilgungszuschüsse zwischen Unternehmungen und Betrieben der Gebietskörperschicht	0,00	0,00	0,00	0,00	0,00
324	Auszahlungen aus Finanzaufwand	0,00	0,00	0,00	0,00	0,00
3241	Auszahlungen für Zinsen	0,00	0,00	0,00	0,00	0,00
3242	Auszahlungen für Zinsen aus derivativen Finanzinstrumenten mit und ohne Grundgeschäft	0,00	0,00	0,00	0,00	0,00
3243	Auszahlungen aus Gewinnentnahmen von marktbestimmten Betrieben	0,00	0,00	0,00	0,00	0,00
3244	Sonstige Auszahlungen aus Finanzaufwendungen	0,00	0,00	0,00	0,00	0,00
32	Summe Auszahlungen operative Gebarung	234.700,00	157.500,00	157.500,00	157.600,00	152.100,00
SA1	Saldo (1) Geldfluss aus der operativen Gebarung (31 – 32)	-216.200,00	-143.000,00	-143.000,00	-143.100,00	-137.600,00
331	Einzahlungen aus der Investitionstätigkeit	0,00	0,00	0,00	0,00	0,00
3311	Einzahlungen aus der Veräußerung von immateriellem Vermögen	0,00	0,00	0,00	0,00	0,00
3312	Einzahlungen aus der Veräußerung von Grundstücken und Grundstückeinrichtungen	0,00	0,00	0,00	0,00	0,00
3313	Einzahlungen aus der Veräußerung von Gebäuden und Bauten	0,00	0,00	0,00	0,00	0,00
3314	Einzahlungen aus der Veräußerung von technischen Anlagen, Fahrzeugen und Maschinen	0,00	0,00	0,00	0,00	0,00
3315	Einzahlungen aus der Veräußerung von Amts-, Betriebs- und Geschäftsausstattung	0,00	0,00	0,00	0,00	0,00
3316	Einzahlungen aus der Veräußerung von Kulturgütern	0,00	0,00	0,00	0,00	0,00
3317	Einzahlungen aus der Veräußerung von Beteiligungen	0,00	0,00	0,00	0,00	0,00
3318	Einzahlungen aus der Veräußerung von kofinanzierten Schutzbauten	0,00	0,00	0,00	0,00	0,00
332	Einzahlungen aus der Rückzahlung von Darlehen sowie gewährten Vorschüssen	0,00	0,00	0,00	0,00	0,00
3321	Einzahlungen aus Darlehen an Träger des öffentlichen Rechts	0,00	0,00	0,00	0,00	0,00
3322	Einzahlungen aus Darlehen an Beteiligungen	0,00	0,00	0,00	0,00	0,00
3323	Einzahlungen aus Darlehen an Unternehmen und Haushalte	0,00	0,00	0,00	0,00	0,00
3325	Einzahlungen aus Vorschüssen und Anzahlungen	0,00	0,00	0,00	0,00	0,00
333	Einzahlungen aus Kapitaltransfers	16.800,00	0,00	0,00	0,00	0,00
3331	Kapitaltransferzahlungen von Trägern des öffentlichen Rechts	16.800,00	0,00	0,00	0,00	0,00
3332	Kapitaltransferzahlungen von Beteiligungen	0,00	0,00	0,00	0,00	0,00

1. Nachtragsvoranschlag 2025 (Plan 2026 - 2029)

Stadtgemeinde Althofen

MFP - Finanzierungshaushalt Bereichsbudget 1. und 2. Ebene

Wirtschaftsförderung (Gruppe 7)

MVAG	Mittelverwendungs- und -aufbringungsgruppen (1. und 2. Ebene)	VA 2025 inkl. NVA	Plan 2026	Plan 2027	Plan 2028	Plan 2029
3333	Kapitaltransferzahlungen von Unternehmen	0,00	0,00	0,00	0,00	0,00
3334	Kapitaltransferzahlungen von Haushalten und Organisationen ohne Erwerbscharakter	0,00	0,00	0,00	0,00	0,00
3335	Kapitaltransferzahlungen vom Ausland	0,00	0,00	0,00	0,00	0,00
33	Summe Einzahlungen investive Gebarung	16.800,00	0,00	0,00	0,00	0,00
341	Auszahlungen aus der Investitionstätigkeit	26.600,00	0,00	0,00	0,00	0,00
3411	Auszahlungen für den Erwerb von immateriellem Vermögen	0,00	0,00	0,00	0,00	0,00
3412	Auszahlungen für den Erwerb von Grundstücken und Grundstückseinrichtungen	26.600,00	0,00	0,00	0,00	0,00
3413	Auszahlungen für den Erwerb von Gebäuden und Bauten	0,00	0,00	0,00	0,00	0,00
3414	Auszahlungen für den Erwerb von technischen Anlagen, Fahrzeugen und Maschinen	0,00	0,00	0,00	0,00	0,00
3415	Auszahlungen für den Erwerb von Amts-, Betriebs- und Geschäftsausstattung	0,00	0,00	0,00	0,00	0,00
3416	Auszahlungen für den Erwerb von Kulturgütern	0,00	0,00	0,00	0,00	0,00
3417	Auszahlungen für den Erwerb von Beteiligungen	0,00	0,00	0,00	0,00	0,00
3418	Auszahlungen für den Erwerb von kofinanzierten Schutzbauten	0,00	0,00	0,00	0,00	0,00
342	Auszahlungen aus der Gewährung von Darlehen sowie gewährten Vorschüssen	0,00	0,00	0,00	0,00	0,00
3421	Auszahlungen von Darlehen an Träger des öffentlichen Rechts	0,00	0,00	0,00	0,00	0,00
3422	Auszahlungen von Darlehen an Beteiligungen	0,00	0,00	0,00	0,00	0,00
3423	Auszahlungen von Darlehen an Unternehmen und Haushalte	0,00	0,00	0,00	0,00	0,00
3425	Auszahlungen von Vorschüssen und Anzahlungen	0,00	0,00	0,00	0,00	0,00
343	Auszahlungen aus Kapitaltransfers	0,00	0,00	0,00	0,00	0,00
3431	Kapitaltransferzahlungen an Träger des öffentlichen Rechts	0,00	0,00	0,00	0,00	0,00
3432	Kapitaltransferzahlungen an Beteiligungen	0,00	0,00	0,00	0,00	0,00
3433	Kapitaltransferzahlungen an Unternehmen (Finanzunternehmen)	0,00	0,00	0,00	0,00	0,00
3434	Kapitaltransferzahlungen an Haushalte und Organisationen ohne Erwerbscharakter	0,00	0,00	0,00	0,00	0,00
3435	Kapitaltransferzahlungen an das Ausland	0,00	0,00	0,00	0,00	0,00
34	Summe Auszahlungen investive Gebarung	26.600,00	0,00	0,00	0,00	0,00
SA2	Saldo (2) Geldfluss aus der investiven Gebarung (33 – 34)	-9.800,00	0,00	0,00	0,00	0,00
SA3	Saldo (3) Nettofinanzierungssaldo (Saldo 1 + Saldo 2)	-226.000,00	-143.000,00	-143.000,00	-143.100,00	-137.600,00
351	Einzahlungen aus der Aufnahme von Finanzschulden	0,00	0,00	0,00	0,00	0,00
3511	Einzahlungen aus empfangenen Darlehen von öffentlichen Körperschaften und Rechtsträgern	0,00	0,00	0,00	0,00	0,00
3512	Einzahlungen aus empfangenen Darlehen von Beteiligungen	0,00	0,00	0,00	0,00	0,00

1. Nachtragsvoranschlag 2025 (Plan 2026 - 2029)

Stadtgemeinde Althofen

MFP - Finanzierungshaushalt Bereichsbudget 1. und 2. Ebene

Wirtschaftsförderung (Gruppe 7)

MVAG	Mittelverwendungs- und -aufbringungsgruppen (1. und 2. Ebene)	VA 2025 inkl. NVA	Plan 2026	Plan 2027	Plan 2028	Plan 2029
3513	Einzahlungen aus empfangenen Darlehen von Unternehmen und privaten Haushalten	0,00	0,00	0,00	0,00	0,00
3514	Einzahlungen aus Finanzschulden (Finanzunternehmen)	0,00	0,00	0,00	0,00	0,00
3515	Einzahlungen aus Aufnahmen von Leasingverbindlichkeiten	0,00	0,00	0,00	0,00	0,00
353	Einzahlungen infolge eines Kapitaltausches bei derivativen Finanzinstrumenten mit Grundgesc	0,00	0,00	0,00	0,00	0,00
3530	Einzahlungen infolge eines Kapitaltausches bei derivativen Finanzinstrumenten mit Grundgeschäft	0,00	0,00	0,00	0,00	0,00
355	Einzahlungen aus dem Abgang von Finanzinstrumenten	0,00	0,00	0,00	0,00	0,00
3550	Einzahlungen aus dem Abgang von Finanzinstrumenten	0,00	0,00	0,00	0,00	0,00
35	Summe Einzahlungen aus der Finanzierungstätigkeit	0,00	0,00	0,00	0,00	0,00
361	Auszahlungen aus der Tilgung von Finanzschulden	0,00	0,00	0,00	0,00	0,00
3611	Auszahlungen aus empfangenen Darlehen von öffentlichen Körperschaften und Rechtsträgern	0,00	0,00	0,00	0,00	0,00
3612	Auszahlungen aus empfangenen Darlehen von Beteiligungen	0,00	0,00	0,00	0,00	0,00
3613	Auszahlungen aus empfangenen Darlehen von Unternehmen und privaten Haushalten	0,00	0,00	0,00	0,00	0,00
3614	Auszahlungen aus Finanzschulden	0,00	0,00	0,00	0,00	0,00
3615	Auszahlungen aus Rückzahlungen von Leasingverbindlichkeiten	0,00	0,00	0,00	0,00	0,00
363	Auszahlungen infolge eines Kapitaltausches bei derivativen Finanzinstrumenten mit Grundges	0,00	0,00	0,00	0,00	0,00
3630	Auszahlungen infolge eines Kapitaltausches bei derivativen Finanzinstrumenten mit Grundgeschäft	0,00	0,00	0,00	0,00	0,00
365	Auszahlungen für den Erwerb von Finanzinstrumenten	0,00	0,00	0,00	0,00	0,00
3650	Auszahlungen für den Erwerb von Finanzinstrumenten	0,00	0,00	0,00	0,00	0,00
36	Summe Auszahlungen aus der Finanzierungstätigkeit	0,00	0,00	0,00	0,00	0,00
SA4	Saldo (4) Geldfluss aus der Finanzierungstätigkeit (35 – 36)	0,00	0,00	0,00	0,00	0,00
SA5	Saldo (5) Geldfluss aus der voranschlagswirksamen Gebarung (Saldo 3 + Saldo 4)	-226.000,00	-143.000,00	-143.000,00	-143.100,00	-137.600,00

1. Nachtragsvoranschlag 2025 (Plan 2026 - 2029)

Stadtgemeinde Althofen

MFP - Finanzierungshaushalt Bereichsbudget 1. und 2. Ebene

Dienstleistungen (Gruppe 8)

MVAG	Mittelverwendungs- und -aufbringungsgruppen (1. und 2. Ebene)	VA 2025 inkl. NVA	Plan 2026	Plan 2027	Plan 2028	Plan 2029
311	Einzahlungen aus operativer Verwaltungstätigkeit	2.323.800,00	2.323.300,00	2.323.300,00	2.343.300,00	2.343.300,00
3111	Einzahlungen aus eigenen Abgaben	0,00	0,00	0,00	0,00	0,00
3112	Einzahlungen aus Ertragsanteilen	0,00	0,00	0,00	0,00	0,00
3113	Einzahlungen aus Gebühren	1.574.000,00	1.574.000,00	1.574.000,00	1.594.000,00	1.594.000,00
3114	Einzahlungen aus Leistungen	662.000,00	661.500,00	661.500,00	661.500,00	661.500,00
3115	Einzahlungen aus Besitz und wirtschaftlicher Tätigkeit	66.000,00	66.000,00	66.000,00	66.000,00	66.000,00
3116	Einzahlungen aus Veräußerung von geringwertigen Wirtschaftsgütern (GWG) und sonstige Einzahlun	21.800,00	21.800,00	21.800,00	21.800,00	21.800,00
312	Einzahlungen aus Transfers	163.800,00	81.800,00	81.800,00	81.800,00	81.800,00
3121	Transferzahlungen von Trägern des öffentlichen Rechts	163.800,00	81.800,00	81.800,00	81.800,00	81.800,00
3122	Transferzahlungen von Beteiligungen	0,00	0,00	0,00	0,00	0,00
3123	Transferzahlungen von Unternehmen (inkl. Finanzunternehmen)	0,00	0,00	0,00	0,00	0,00
3124	Transferzahlungen von Haushalten und Organisationen ohne Erwerbscharakter	0,00	0,00	0,00	0,00	0,00
3125	Transferzahlungen vom Ausland	0,00	0,00	0,00	0,00	0,00
3126	Investitions- und Tilgungszuschüsse zwischen Unternehmungen und Betrieben der Gebietskörpersch	0,00	0,00	0,00	0,00	0,00
313	Einzahlungen aus Finanzerträgen	0,00	0,00	0,00	0,00	0,00
3131	Einzahlungen aus Zinserträgen	0,00	0,00	0,00	0,00	0,00
3132	Einzahlungen aus Zinsen aus derivativen Finanzinstrumenten mit und ohne Grundgeschäft	0,00	0,00	0,00	0,00	0,00
3133	Einzahlungen aus Gewinnentnahmen von marktbestimmten Betrieben	0,00	0,00	0,00	0,00	0,00
3134	Sonstige Einzahlungen aus Finanzerträgen	0,00	0,00	0,00	0,00	0,00
3135	Einzahlungen aus Dividenden/Gewinnausschüttungen	0,00	0,00	0,00	0,00	0,00
31	Summe Einzahlungen operative Gebarung	2.487.600,00	2.405.100,00	2.405.100,00	2.425.100,00	2.425.100,00
321	Auszahlungen aus Personalaufwand	748.800,00	762.100,00	775.200,00	788.500,00	789.700,00
3211	Auszahlungen für Personalaufwand (Bezüge, Nebengebühren, und Mehrleistungsvergütungen)	596.300,00	608.100,00	619.800,00	631.700,00	644.300,00
3212	Auszahlungen für gesetzliche und freiwillige Sozialaufwendungen	146.300,00	147.700,00	149.100,00	150.300,00	141.800,00
3213	Auszahlungen aus sonstigem Personalaufwand	6.200,00	6.300,00	6.300,00	6.500,00	3.600,00
322	Auszahlungen aus Sachaufwand	2.261.200,00	2.112.300,00	2.114.200,00	2.063.200,00	2.039.100,00
3221	Auszahlungen für Gebrauchs- und Verbrauchsgüter, Handelswaren	118.900,00	115.900,00	115.900,00	115.900,00	117.400,00
3222	Auszahlungen für Verwaltungs- und Betriebsaufwand	287.200,00	287.600,00	288.100,00	288.500,00	258.900,00
3223	Auszahlungen für Leasing- und Mietaufwand	112.200,00	111.900,00	107.300,00	61.900,00	62.200,00
3224	Auszahlungen für Instandhaltung	336.100,00	230.100,00	236.100,00	230.100,00	234.000,00
3225	Sonstige Auszahlungen aus Sachaufwand	1.406.800,00	1.366.800,00	1.366.800,00	1.366.800,00	1.366.600,00

1. Nachtragsvoranschlag 2025 (Plan 2026 - 2029)

Stadtgemeinde Althofen

MFP - Finanzierungshaushalt Bereichsbudget 1. und 2. Ebene

Dienstleistungen (Gruppe 8)

MVAG	Mittelverwendungs- und -aufbringungsgruppen (1. und 2. Ebene)	VA 2025 inkl. NVA	Plan 2026	Plan 2027	Plan 2028	Plan 2029
3226	Auszahlungen aus der Inanspruchnahme von Haftungen	0,00	0,00	0,00	0,00	0,00

ENTWURF

1. Nachtragsvoranschlag 2025 (Plan 2026 - 2029)

Stadtgemeinde Althofen

MFP - Finanzierungshaushalt Bereichsbudget 1. und 2. Ebene

Dienstleistungen (Gruppe 8)

MVAG	Mittelverwendungs- und -aufbringungsgruppen (1. und 2. Ebene)	VA 2025 inkl. NVA	Plan 2026	Plan 2027	Plan 2028	Plan 2029
323	Auszahlungen aus Transfers	0,00	0,00	0,00	0,00	0,00
3231	Transferzahlungen an Träger des öffentlichen Rechts	0,00	0,00	0,00	0,00	0,00
3232	Transferzahlungen an Beteiligungen	0,00	0,00	0,00	0,00	0,00
3233	Transferzahlungen an Unternehmen (inkl. Finanzunternehmen)	0,00	0,00	0,00	0,00	0,00
3234	Transferzahlungen an Haushalte und Organisationen ohne Erwerbscharakter	0,00	0,00	0,00	0,00	0,00
3235	Transferzahlungen an das Ausland	0,00	0,00	0,00	0,00	0,00
3236	Investitions- und Tilgungszuschüsse zwischen Unternehmungen und Betrieben der Gebietskörpersch	0,00	0,00	0,00	0,00	0,00
324	Auszahlungen aus Finanzaufwand	47.600,00	40.300,00	37.500,00	32.500,00	35.300,00
3241	Auszahlungen für Zinsen	47.600,00	40.300,00	37.500,00	32.500,00	35.300,00
3242	Auszahlungen für Zinsen aus derivativen Finanzinstrumenten mit und ohne Grundgeschäft	0,00	0,00	0,00	0,00	0,00
3243	Auszahlungen aus Gewinnentnahmen von marktbestimmten Betrieben	0,00	0,00	0,00	0,00	0,00
3244	Sonstige Auszahlungen aus Finanzaufwendungen	0,00	0,00	0,00	0,00	0,00
32	Summe Auszahlungen operative Gebarung	3.057.600,00	2.914.700,00	2.926.900,00	2.884.200,00	2.864.100,00
SA1	Saldo (1) Geldfluss aus der operativen Gebarung (31 – 32)	-570.000,00	-509.600,00	-521.800,00	-459.100,00	-439.000,00
331	Einzahlungen aus der Investitionstätigkeit	673.100,00	0,00	0,00	0,00	0,00
3311	Einzahlungen aus der Veräußerung von immateriellem Vermögen	0,00	0,00	0,00	0,00	0,00
3312	Einzahlungen aus der Veräußerung von Grundstücken und Grundstückeinrichtungen	673.100,00	0,00	0,00	0,00	0,00
3313	Einzahlungen aus der Veräußerung von Gebäuden und Bauten	0,00	0,00	0,00	0,00	0,00
3314	Einzahlungen aus der Veräußerung von technischen Anlagen, Fahrzeugen und Maschinen	0,00	0,00	0,00	0,00	0,00
3315	Einzahlungen aus der Veräußerung von Amts-, Betriebs- und Geschäftsausstattung	0,00	0,00	0,00	0,00	0,00
3316	Einzahlungen aus der Veräußerung von Kulturgütern	0,00	0,00	0,00	0,00	0,00
3317	Einzahlungen aus der Veräußerung von Beteiligungen	0,00	0,00	0,00	0,00	0,00
3318	Einzahlungen aus der Veräußerung von kofinanzierten Schutzbauten	0,00	0,00	0,00	0,00	0,00
332	Einzahlungen aus der Rückzahlung von Darlehen sowie gewährten Vorschüssen	10.100,00	10.300,00	10.600,00	10.800,00	11.100,00
3321	Einzahlungen aus Darlehen an Träger des öffentlichen Rechts	10.100,00	10.300,00	10.600,00	10.800,00	11.100,00
3322	Einzahlungen aus Darlehen an Beteiligungen	0,00	0,00	0,00	0,00	0,00
3323	Einzahlungen aus Darlehen an Unternehmen und Haushalte	0,00	0,00	0,00	0,00	0,00
3325	Einzahlungen aus Vorschüssen und Anzahlungen	0,00	0,00	0,00	0,00	0,00
333	Einzahlungen aus Kapitaltransfers	179.900,00	59.500,00	52.000,00	47.000,00	27.000,00
3331	Kapitaltransferzahlungen von Trägern des öffentlichen Rechts	27.500,00	7.500,00	0,00	0,00	0,00
3332	Kapitaltransferzahlungen von Beteiligungen	0,00	0,00	0,00	0,00	0,00

1. Nachtragsvoranschlag 2025 (Plan 2026 - 2029)

Stadtgemeinde Althofen

MFP - Finanzierungshaushalt Bereichsbudget 1. und 2. Ebene

Dienstleistungen (Gruppe 8)

MVAG	Mittelverwendungs- und -aufbringungsgruppen (1. und 2. Ebene)	VA 2025 inkl. NVA	Plan 2026	Plan 2027	Plan 2028	Plan 2029
3333	Kapitaltransferzahlungen von Unternehmen	0,00	0,00	0,00	0,00	0,00
3334	Kapitaltransferzahlungen von Haushalten und Organisationen ohne Erwerbscharakter	152.400,00	52.000,00	52.000,00	47.000,00	27.000,00
3335	Kapitaltransferzahlungen vom Ausland	0,00	0,00	0,00	0,00	0,00
33	Summe Einzahlungen investive Gebarung	863.100,00	69.800,00	62.600,00	57.800,00	38.100,00
341	Auszahlungen aus der Investitionstätigkeit	650.400,00	20.000,00	20.000,00	20.000,00	20.000,00
3411	Auszahlungen für den Erwerb von immateriellem Vermögen	0,00	0,00	0,00	0,00	0,00
3412	Auszahlungen für den Erwerb von Grundstücken und Grundstückseinrichtungen	638.800,00	20.000,00	20.000,00	20.000,00	20.000,00
3413	Auszahlungen für den Erwerb von Gebäuden und Bauten	0,00	0,00	0,00	0,00	0,00
3414	Auszahlungen für den Erwerb von technischen Anlagen, Fahrzeugen und Maschinen	0,00	0,00	0,00	0,00	0,00
3415	Auszahlungen für den Erwerb von Amts-, Betriebs- und Geschäftsausstattung	11.600,00	0,00	0,00	0,00	0,00
3416	Auszahlungen für den Erwerb von Kulturgütern	0,00	0,00	0,00	0,00	0,00
3417	Auszahlungen für den Erwerb von Beteiligungen	0,00	0,00	0,00	0,00	0,00
3418	Auszahlungen für den Erwerb von kofinanzierten Schutzbauten	0,00	0,00	0,00	0,00	0,00
342	Auszahlungen aus der Gewährung von Darlehen sowie gewährten Vorschüssen	0,00	0,00	0,00	0,00	0,00
3421	Auszahlungen von Darlehen an Träger des öffentlichen Rechts	0,00	0,00	0,00	0,00	0,00
3422	Auszahlungen von Darlehen an Beteiligungen	0,00	0,00	0,00	0,00	0,00
3423	Auszahlungen von Darlehen an Unternehmen und Haushalte	0,00	0,00	0,00	0,00	0,00
3425	Auszahlungen von Vorschüssen und Anzahlungen	0,00	0,00	0,00	0,00	0,00
343	Auszahlungen aus Kapitaltransfers	0,00	0,00	0,00	0,00	0,00
3431	Kapitaltransferzahlungen an Träger des öffentlichen Rechts	0,00	0,00	0,00	0,00	0,00
3432	Kapitaltransferzahlungen an Beteiligungen	0,00	0,00	0,00	0,00	0,00
3433	Kapitaltransferzahlungen an Unternehmen (Finanzunternehmen)	0,00	0,00	0,00	0,00	0,00
3434	Kapitaltransferzahlungen an Haushalte und Organisationen ohne Erwerbscharakter	0,00	0,00	0,00	0,00	0,00
3435	Kapitaltransferzahlungen an das Ausland	0,00	0,00	0,00	0,00	0,00
34	Summe Auszahlungen investive Gebarung	650.400,00	20.000,00	20.000,00	20.000,00	20.000,00
SA2	Saldo (2) Geldfluss aus der investiven Gebarung (33 – 34)	212.700,00	49.800,00	42.600,00	37.800,00	18.100,00
SA3	Saldo (3) Nettofinanzierungssaldo (Saldo 1 + Saldo 2)	-357.300,00	-459.800,00	-479.200,00	-421.300,00	-420.900,00
351	Einzahlungen aus der Aufnahme von Finanzschulden	379.800,00	0,00	0,00	0,00	0,00
3511	Einzahlungen aus empfangenen Darlehen von öffentlichen Körperschaften und Rechtsträgern	29.800,00	0,00	0,00	0,00	0,00
3512	Einzahlungen aus empfangenen Darlehen von Beteiligungen	0,00	0,00	0,00	0,00	0,00

1. Nachtragsvoranschlag 2025 (Plan 2026 - 2029)

Stadtgemeinde Althofen

MFP - Finanzierungshaushalt Bereichsbudget 1. und 2. Ebene

Dienstleistungen (Gruppe 8)

MVAG	Mittelverwendungs- und -aufbringungsgruppen (1. und 2. Ebene)	VA 2025 inkl. NVA	Plan 2026	Plan 2027	Plan 2028	Plan 2029
3513	Einzahlungen aus empfangenen Darlehen von Unternehmen und privaten Haushalten	0,00	0,00	0,00	0,00	0,00
3514	Einzahlungen aus Finanzschulden (Finanzunternehmen)	350.000,00	0,00	0,00	0,00	0,00
3515	Einzahlungen aus Aufnahmen von Leasingverbindlichkeiten	0,00	0,00	0,00	0,00	0,00
353	Einzahlungen infolge eines Kapitaltausches bei derivativen Finanzinstrumenten mit Grundges	0,00	0,00	0,00	0,00	0,00
3530	Einzahlungen infolge eines Kapitaltausches bei derivativen Finanzinstrumenten mit Grundgeschäft	0,00	0,00	0,00	0,00	0,00
355	Einzahlungen aus dem Abgang von Finanzinstrumenten	0,00	0,00	0,00	0,00	0,00
3550	Einzahlungen aus dem Abgang von Finanzinstrumenten	0,00	0,00	0,00	0,00	0,00
35	Summe Einzahlungen aus der Finanzierungstätigkeit	379.800,00	0,00	0,00	0,00	0,00
361	Auszahlungen aus der Tilgung von Finanzschulden	489.600,00	284.000,00	259.500,00	261.800,00	265.000,00
3611	Auszahlungen aus empfangenen Darlehen von öffentlichen Körperschaften und Rechtsträgern	129.700,00	10.300,00	10.600,00	10.800,00	11.100,00
3612	Auszahlungen aus empfangenen Darlehen von Beteiligungen	0,00	0,00	0,00	0,00	0,00
3613	Auszahlungen aus empfangenen Darlehen von Unternehmen und privaten Haushalten	0,00	0,00	0,00	0,00	0,00
3614	Auszahlungen aus Finanzschulden	357.300,00	272.000,00	248.900,00	251.000,00	253.900,00
3615	Auszahlungen aus Rückzahlungen von Leasingverbindlichkeiten	2.600,00	1.700,00	0,00	0,00	0,00
363	Auszahlungen infolge eines Kapitaltausches bei derivativen Finanzinstrumenten mit Grundges	0,00	0,00	0,00	0,00	0,00
3630	Auszahlungen infolge eines Kapitaltausches bei derivativen Finanzinstrumenten mit Grundgeschäft	0,00	0,00	0,00	0,00	0,00
365	Auszahlungen für den Erwerb von Finanzinstrumenten	0,00	0,00	0,00	0,00	0,00
3650	Auszahlungen für den Erwerb von Finanzinstrumenten	0,00	0,00	0,00	0,00	0,00
36	Summe Auszahlungen aus der Finanzierungstätigkeit	489.600,00	284.000,00	259.500,00	261.800,00	265.000,00
SA4	Saldo (4) Geldfluss aus der Finanzierungstätigkeit (35 – 36)	-109.800,00	-284.000,00	-259.500,00	-261.800,00	-265.000,00
SA5	Saldo (5) Geldfluss aus der voranschlagswirksamen Gebarung (Saldo 3 + Saldo 4)	-467.100,00	-743.800,00	-738.700,00	-683.100,00	-685.900,00

1. Nachtragsvoranschlag 2025 (Plan 2026 - 2029)

Stadtgemeinde Althofen

MFP - Finanzierungshaushalt Bereichsbudget 1. und 2. Ebene

Finanzwirtschaft (Gruppe 9)

MVAG	Mittelverwendungs- und -aufbringungsgruppen (1. und 2. Ebene)	VA 2025 inkl. NVA	Plan 2026	Plan 2027	Plan 2028	Plan 2029
311	Einzahlungen aus operativer Verwaltungstätigkeit	11.494.600,00	11.760.000,00	12.112.400,00	12.357.400,00	12.364.200,00
3111	Einzahlungen aus eigenen Abgaben	6.326.400,00	6.426.400,00	6.544.100,00	6.544.100,00	6.550.900,00
3112	Einzahlungen aus Ertragsanteilen	5.168.200,00	5.333.600,00	5.568.300,00	5.813.300,00	5.813.300,00
3113	Einzahlungen aus Gebühren	0,00	0,00	0,00	0,00	0,00
3114	Einzahlungen aus Leistungen	0,00	0,00	0,00	0,00	0,00
3115	Einzahlungen aus Besitz und wirtschaftlicher Tätigkeit	0,00	0,00	0,00	0,00	0,00
3116	Einzahlungen aus Veräußerung von geringwertigen Wirtschaftsgütern (GWG) und sonstige Einzahlun	0,00	0,00	0,00	0,00	0,00
312	Einzahlungen aus Transfers	701.900,00	783.900,00	783.900,00	783.900,00	783.900,00
3121	Transferzahlungen von Trägern des öffentlichen Rechts	701.900,00	783.900,00	783.900,00	783.900,00	783.900,00
3122	Transferzahlungen von Beteiligungen	0,00	0,00	0,00	0,00	0,00
3123	Transferzahlungen von Unternehmen (inkl. Finanzunternehmen)	0,00	0,00	0,00	0,00	0,00
3124	Transferzahlungen von Haushalten und Organisationen ohne Erwerbscharakter	0,00	0,00	0,00	0,00	0,00
3125	Transferzahlungen vom Ausland	0,00	0,00	0,00	0,00	0,00
3126	Investitions- und Tilgungszuschüsse zwischen Unternehmungen und Betrieben der Gebietskörpersch	0,00	0,00	0,00	0,00	0,00
313	Einzahlungen aus Finanzerträgen	5.000,00	5.000,00	2.000,00	2.000,00	2.000,00
3131	Einzahlungen aus Zinserträgen	5.000,00	5.000,00	2.000,00	2.000,00	2.000,00
3132	Einzahlungen aus Zinsen aus derivativen Finanzinstrumenten mit und ohne Grundgeschäft	0,00	0,00	0,00	0,00	0,00
3133	Einzahlungen aus Gewinnentnahmen von marktbestimmten Betrieben	0,00	0,00	0,00	0,00	0,00
3134	Sonstige Einzahlungen aus Finanzerträgen	0,00	0,00	0,00	0,00	0,00
3135	Einzahlungen aus Dividenden/Gewinnausschüttungen	0,00	0,00	0,00	0,00	0,00
31	Summe Einzahlungen operative Gebarung	12.201.500,00	12.548.900,00	12.898.300,00	13.143.300,00	13.150.100,00
321	Auszahlungen aus Personalaufwand	0,00	0,00	0,00	0,00	0,00
3211	Auszahlungen für Personalaufwand (Bezüge, Nebengebühren, und Mehrleistungsvergütungen)	0,00	0,00	0,00	0,00	0,00
3212	Auszahlungen für gesetzliche und freiwillige Sozialaufwendungen	0,00	0,00	0,00	0,00	0,00
3213	Auszahlungen aus sonstigem Personalaufwand	0,00	0,00	0,00	0,00	0,00
322	Auszahlungen aus Sachaufwand	15.500,00	15.500,00	15.500,00	15.500,00	15.500,00
3221	Auszahlungen für Gebrauchs- und Verbrauchsgüter, Handelswaren	0,00	0,00	0,00	0,00	0,00
3222	Auszahlungen für Verwaltungs- und Betriebsaufwand	0,00	0,00	0,00	0,00	0,00
3223	Auszahlungen für Leasing- und Mietaufwand	0,00	0,00	0,00	0,00	0,00
3224	Auszahlungen für Instandhaltung	0,00	0,00	0,00	0,00	0,00
3225	Sonstige Auszahlungen aus Sachaufwand	15.500,00	15.500,00	15.500,00	15.500,00	15.500,00

1. Nachtragsvoranschlag 2025 (Plan 2026 - 2029)

Stadtgemeinde Althofen

MFP - Finanzierungshaushalt Bereichsbudget 1. und 2. Ebene

Finanzwirtschaft (Gruppe 9)

MVAG	Mittelverwendungs- und -aufbringungsgruppen (1. und 2. Ebene)	VA 2025 inkl. NVA	Plan 2026	Plan 2027	Plan 2028	Plan 2029
3226	Auszahlungen aus der Inanspruchnahme von Haftungen	0,00	0,00	0,00	0,00	0,00

ENTWURF

1. Nachtragsvoranschlag 2025 (Plan 2026 - 2029)

Stadtgemeinde Althofen

MFP - Finanzierungshaushalt Bereichsbudget 1. und 2. Ebene

Finanzwirtschaft (Gruppe 9)

MVAG	Mittelverwendungs- und -aufbringungsgruppen (1. und 2. Ebene)	VA 2025 inkl. NVA	Plan 2026	Plan 2027	Plan 2028	Plan 2029
323	Auszahlungen aus Transfers	698.000,00	1.238.300,00	1.298.100,00	1.298.100,00	1.298.100,00
3231	Transferzahlungen an Träger des öffentlichen Rechts	698.000,00	1.238.300,00	1.298.100,00	1.298.100,00	1.298.100,00
3232	Transferzahlungen an Beteiligungen	0,00	0,00	0,00	0,00	0,00
3233	Transferzahlungen an Unternehmen (inkl. Finanzunternehmen)	0,00	0,00	0,00	0,00	0,00
3234	Transferzahlungen an Haushalte und Organisationen ohne Erwerbscharakter	0,00	0,00	0,00	0,00	0,00
3235	Transferzahlungen an das Ausland	0,00	0,00	0,00	0,00	0,00
3236	Investitions- und Tilgungszuschüsse zwischen Unternehmungen und Betrieben der Gebietskörperschicht	0,00	0,00	0,00	0,00	0,00
324	Auszahlungen aus Finanzaufwand	16.000,00	16.000,00	16.000,00	16.000,00	16.000,00
3241	Auszahlungen für Zinsen	1.000,00	1.000,00	1.000,00	1.000,00	1.000,00
3242	Auszahlungen für Zinsen aus derivativen Finanzinstrumenten mit und ohne Grundgeschäft	0,00	0,00	0,00	0,00	0,00
3243	Auszahlungen aus Gewinnentnahmen von marktbestimmten Betrieben	0,00	0,00	0,00	0,00	0,00
3244	Sonstige Auszahlungen aus Finanzaufwendungen	15.000,00	15.000,00	15.000,00	15.000,00	15.000,00
32	Summe Auszahlungen operative Gebarung	729.500,00	1.269.800,00	1.329.600,00	1.329.600,00	1.329.600,00
SA1	Saldo (1) Geldfluss aus der operativen Gebarung (31 – 32)	11.472.000,00	11.279.100,00	11.568.700,00	11.813.700,00	11.820.500,00
331	Einzahlungen aus der Investitionstätigkeit	0,00	0,00	0,00	0,00	0,00
3311	Einzahlungen aus der Veräußerung von immateriellem Vermögen	0,00	0,00	0,00	0,00	0,00
3312	Einzahlungen aus der Veräußerung von Grundstücken und Grundstückeinrichtungen	0,00	0,00	0,00	0,00	0,00
3313	Einzahlungen aus der Veräußerung von Gebäuden und Bauten	0,00	0,00	0,00	0,00	0,00
3314	Einzahlungen aus der Veräußerung von technischen Anlagen, Fahrzeugen und Maschinen	0,00	0,00	0,00	0,00	0,00
3315	Einzahlungen aus der Veräußerung von Amts-, Betriebs- und Geschäftsausstattung	0,00	0,00	0,00	0,00	0,00
3316	Einzahlungen aus der Veräußerung von Kulturgütern	0,00	0,00	0,00	0,00	0,00
3317	Einzahlungen aus der Veräußerung von Beteiligungen	0,00	0,00	0,00	0,00	0,00
3318	Einzahlungen aus der Veräußerung von kofinanzierten Schutzbauten	0,00	0,00	0,00	0,00	0,00
332	Einzahlungen aus der Rückzahlung von Darlehen sowie gewährten Vorschüssen	0,00	0,00	0,00	0,00	0,00
3321	Einzahlungen aus Darlehen an Träger des öffentlichen Rechts	0,00	0,00	0,00	0,00	0,00
3322	Einzahlungen aus Darlehen an Beteiligungen	0,00	0,00	0,00	0,00	0,00
3323	Einzahlungen aus Darlehen an Unternehmen und Haushalte	0,00	0,00	0,00	0,00	0,00
3325	Einzahlungen aus Vorschüssen und Anzahlungen	0,00	0,00	0,00	0,00	0,00
333	Einzahlungen aus Kapitaltransfers	0,00	0,00	0,00	0,00	0,00
3331	Kapitaltransferzahlungen von Trägern des öffentlichen Rechts	0,00	0,00	0,00	0,00	0,00
3332	Kapitaltransferzahlungen von Beteiligungen	0,00	0,00	0,00	0,00	0,00

1. Nachtragsvoranschlag 2025 (Plan 2026 - 2029)

Stadtgemeinde Althofen

MFP - Finanzierungshaushalt Bereichsbudget 1. und 2. Ebene

Finanzwirtschaft (Gruppe 9)

MVAG	Mittelverwendungs- und -aufbringungsgruppen (1. und 2. Ebene)	VA 2025 inkl. NVA	Plan 2026	Plan 2027	Plan 2028	Plan 2029
3333	Kapitaltransferzahlungen von Unternehmen	0,00	0,00	0,00	0,00	0,00
3334	Kapitaltransferzahlungen von Haushalten und Organisationen ohne Erwerbscharakter	0,00	0,00	0,00	0,00	0,00
3335	Kapitaltransferzahlungen vom Ausland	0,00	0,00	0,00	0,00	0,00
33	Summe Einzahlungen investive Gebarung	0,00	0,00	0,00	0,00	0,00
341	Auszahlungen aus der Investitionstätigkeit	0,00	0,00	0,00	0,00	0,00
3411	Auszahlungen für den Erwerb von immateriellem Vermögen	0,00	0,00	0,00	0,00	0,00
3412	Auszahlungen für den Erwerb von Grundstücken und Grundstückseinrichtungen	0,00	0,00	0,00	0,00	0,00
3413	Auszahlungen für den Erwerb von Gebäuden und Bauten	0,00	0,00	0,00	0,00	0,00
3414	Auszahlungen für den Erwerb von technischen Anlagen, Fahrzeugen und Maschinen	0,00	0,00	0,00	0,00	0,00
3415	Auszahlungen für den Erwerb von Amts-, Betriebs- und Geschäftsausstattung	0,00	0,00	0,00	0,00	0,00
3416	Auszahlungen für den Erwerb von Kulturgütern	0,00	0,00	0,00	0,00	0,00
3417	Auszahlungen für den Erwerb von Beteiligungen	0,00	0,00	0,00	0,00	0,00
3418	Auszahlungen für den Erwerb von kofinanzierten Schutzbauten	0,00	0,00	0,00	0,00	0,00
342	Auszahlungen aus der Gewährung von Darlehen sowie gewährten Vorschüssen	0,00	0,00	0,00	0,00	0,00
3421	Auszahlungen von Darlehen an Träger des öffentlichen Rechts	0,00	0,00	0,00	0,00	0,00
3422	Auszahlungen von Darlehen an Beteiligungen	0,00	0,00	0,00	0,00	0,00
3423	Auszahlungen von Darlehen an Unternehmen und Haushalte	0,00	0,00	0,00	0,00	0,00
3425	Auszahlungen von Vorschüssen und Anzahlungen	0,00	0,00	0,00	0,00	0,00
343	Auszahlungen aus Kapitaltransfers	0,00	0,00	0,00	0,00	0,00
3431	Kapitaltransferzahlungen an Träger des öffentlichen Rechts	0,00	0,00	0,00	0,00	0,00
3432	Kapitaltransferzahlungen an Beteiligungen	0,00	0,00	0,00	0,00	0,00
3433	Kapitaltransferzahlungen an Unternehmen (Finanzunternehmen)	0,00	0,00	0,00	0,00	0,00
3434	Kapitaltransferzahlungen an Haushalte und Organisationen ohne Erwerbscharakter	0,00	0,00	0,00	0,00	0,00
3435	Kapitaltransferzahlungen an das Ausland	0,00	0,00	0,00	0,00	0,00
34	Summe Auszahlungen investive Gebarung	0,00	0,00	0,00	0,00	0,00
SA2	Saldo (2) Geldfluss aus der investiven Gebarung (33 – 34)	0,00	0,00	0,00	0,00	0,00
SA3	Saldo (3) Nettofinanzierungssaldo (Saldo 1 + Saldo 2)	11.472.000,00	11.279.100,00	11.568.700,00	11.813.700,00	11.820.500,00
351	Einzahlungen aus der Aufnahme von Finanzschulden	0,00	0,00	0,00	0,00	0,00
3511	Einzahlungen aus empfangenen Darlehen von öffentlichen Körperschaften und Rechtsträgern	0,00	0,00	0,00	0,00	0,00
3512	Einzahlungen aus empfangenen Darlehen von Beteiligungen	0,00	0,00	0,00	0,00	0,00

1. Nachtragsvoranschlag 2025 (Plan 2026 - 2029)

Stadtgemeinde Althofen

MFP - Finanzierungshaushalt Bereichsbudget 1. und 2. Ebene

Finanzwirtschaft (Gruppe 9)

MVAG	Mittelverwendungs- und -aufbringungsgruppen (1. und 2. Ebene)	VA 2025 inkl. NVA	Plan 2026	Plan 2027	Plan 2028	Plan 2029
3513	Einzahlungen aus empfangenen Darlehen von Unternehmen und privaten Haushalten	0,00	0,00	0,00	0,00	0,00
3514	Einzahlungen aus Finanzschulden (Finanzunternehmen)	0,00	0,00	0,00	0,00	0,00
3515	Einzahlungen aus Aufnahmen von Leasingverbindlichkeiten	0,00	0,00	0,00	0,00	0,00
353	Einzahlungen infolge eines Kapitaltausches bei derivativen Finanzinstrumenten mit Grundgesc	0,00	0,00	0,00	0,00	0,00
3530	Einzahlungen infolge eines Kapitaltausches bei derivativen Finanzinstrumenten mit Grundgeschäft	0,00	0,00	0,00	0,00	0,00
355	Einzahlungen aus dem Abgang von Finanzinstrumenten	0,00	0,00	0,00	0,00	0,00
3550	Einzahlungen aus dem Abgang von Finanzinstrumenten	0,00	0,00	0,00	0,00	0,00
35	Summe Einzahlungen aus der Finanzierungstätigkeit	0,00	0,00	0,00	0,00	0,00
361	Auszahlungen aus der Tilgung von Finanzschulden	0,00	0,00	0,00	0,00	0,00
3611	Auszahlungen aus empfangenen Darlehen von öffentlichen Körperschaften und Rechtsträgern	0,00	0,00	0,00	0,00	0,00
3612	Auszahlungen aus empfangenen Darlehen von Beteiligungen	0,00	0,00	0,00	0,00	0,00
3613	Auszahlungen aus empfangenen Darlehen von Unternehmen und privaten Haushalten	0,00	0,00	0,00	0,00	0,00
3614	Auszahlungen aus Finanzschulden	0,00	0,00	0,00	0,00	0,00
3615	Auszahlungen aus Rückzahlungen von Leasingverbindlichkeiten	0,00	0,00	0,00	0,00	0,00
363	Auszahlungen infolge eines Kapitaltausches bei derivativen Finanzinstrumenten mit Grundges	0,00	0,00	0,00	0,00	0,00
3630	Auszahlungen infolge eines Kapitaltausches bei derivativen Finanzinstrumenten mit Grundgeschäft	0,00	0,00	0,00	0,00	0,00
365	Auszahlungen für den Erwerb von Finanzinstrumenten	0,00	0,00	0,00	0,00	0,00
3650	Auszahlungen für den Erwerb von Finanzinstrumenten	0,00	0,00	0,00	0,00	0,00
36	Summe Auszahlungen aus der Finanzierungstätigkeit	0,00	0,00	0,00	0,00	0,00
SA4	Saldo (4) Geldfluss aus der Finanzierungstätigkeit (35 – 36)	0,00	0,00	0,00	0,00	0,00
SA5	Saldo (5) Geldfluss aus der voranschlagswirksamen Gebarung (Saldo 3 + Saldo 4)	11.472.000,00	11.279.100,00	11.568.700,00	11.813.700,00	11.820.500,00

Seite	Inhalt
3	Gemeindedaten
7	Gesamtübersicht
13	Textliche Erläuterung zum Budget
21	Erläuterungen zum 1. NVA 2025
29	Begutachtungsformular Land Ktn.
39	NVA Ergebnishaushalt Gesamt 1. Ebene (Anlage 1a) - interne Vergütungen enthalten
43	NVA Ergebnishaushalt Gesamt 1. Ebene (Anlage 1a) - bereinigt um interne Vergütungen
47	NVA Finanzierungshaushalt Gesamt 1. Ebene (Anlage 1b) - interne Vergütungen enthalten
51	NVA Finanzierungshaushalt Gesamt 1. Ebene (Anlage 1b) - bereinigt um interne Vergütungen
55	NVA Ergebnishaushalt Gesamt 1. und 2. Ebene (Anlage 1a) - interne Vergütungen enthalten
59	NVA Ergebnishaushalt Gesamt 1. und 2. Ebene (Anlage 1a) - bereinigt um interne Vergütungen
63	NVA Finanzierungshaushalt Gesamt 1. und 2. Ebene (Anlage 1b) - interne Vergütungen enthalten
69	NVA Finanzierungshaushalt Gesamt 1. und 2. Ebene (Anlage 1b) - bereinigt um interne Vergütungen
75	NVA Ergebnishaushalt Bereichsbudget 1. und 2. Ebene (Anlage 1a)
97	NVA Finanzierungshaushalt Bereichsbudget 1. und 2. Ebene (Anlage 1b)
139	NVA Ergebnis- und Finanzierungsvoranschlag Detailnachweis
303	Stellenplan
307	Nachweis der Investitionstätigkeit
347	Nachweis der Investitionstätigkeit KGH § 18
351	Investitions- und Finanzierungspläne
375	Nachweis über Haushaltsrücklagen und Zahlungsmittelreserven (Anlage 6b)
379	Nachweis über Transferzahlungen (Anlage 6a)
385	Einzelnachweis über Finanzschulden und Schuldendienst (Anlage 6c)
393	Nachweis über haushaltsinterne Vergütungen (Anlage 6f)
397	Querschnitt (Anlage 5b)
401	Übersicht über die Abgaben (Steuern, Gebühren, Beiträge) und privatrechtlichen Entgelte der Gemeinde
411	MFP - Ergebnishaushalt Gesamt 1. Ebene - interne Vergütungen enthalten
415	MFP - Finanzierungshaushalt Gesamt 1. Ebene - interne Vergütungen enthalten
419	MFP - Ergebnishaushalt Bereichsbudget 1. und 2. Ebene
441	MFP - Finanzierungshaushalt Bereichsbudget 1. und 2. Ebene